



Schriftliche Anfrage

des Abgeordneten **Harry Scheuenstuhl SPD**
vom 24.07.2017

Handwerksbetriebe in Bayern und Mittelfranken (Teil I und Teil II)

Teil I

In Bayern gab es im Jahr 2014 107.140 Handwerksunternehmen (Quelle: Statistisches Landesamt 2017). Diese Handwerksunternehmen stellen mit rund 911.490 Beschäftigten (Stand 2014) einen bedeutenden Beschäftigungs- und Wirtschaftsfaktor dar. Unter einem Handwerksunternehmen wird in der Folge gemäß der Definition des Statistischen Bundesamts gefasst: „Handwerksunternehmen sind Unternehmen, die in die Handwerksrolle oder in das Verzeichnis der Gewerbe, die als zulassungsfreie Handwerke betrieben werden können, eingetragen sind“ (Quelle: Statistisches Bundesamt 2014).

Ich frage die Staatsregierung:

1. Wie entwickelten sich die Handwerksunternehmen in Bayern in den einzelnen Jahren seit 2008 in Bezug auf
 - a) die Anzahl an Betrieben (absolute Anzahl und Veränderungsrate im Vergleich zum Vorjahr, getrennt dargestellt nach Gewerbegruppen und Gewerbebezweigen)?
 - b) die Anzahl an Beschäftigten, aufgeschlüsselt nach sozialversicherungspflichtig Beschäftigten und geringfügig entlohnten Beschäftigten sowie der durchschnittlichen Anzahl an tätigen Personen (jeweils absolute Anzahl und Veränderungsrate im Vergleich zum Vorjahr, getrennt dargestellt nach Gewerbegruppen und Gewerbebezweigen)?
 - c) den gesamten Umsatz sowie den Umsatz durch Export (jeweils absolute Zahl und Veränderungsrate im Vergleich zum Vorjahr, getrennt dargestellt nach Gewerbegruppen und Gewerbebezweigen)?
2. Wie entwickelten sich die Handwerksunternehmen in Mittelfranken in den einzelnen Jahren seit 2008 in Bezug auf
 - a) die Anzahl an Betrieben (absolute Anzahl und Veränderungsrate im Vergleich zum Vorjahr, getrennt dargestellt nach Gewerbegruppen und Gewerbebezweigen)?
 - b) die Anzahl an Beschäftigten, aufgeschlüsselt nach sozialversicherungspflichtig Beschäftigten und geringfügig entlohnten Beschäftigten sowie der durchschnittlichen Anzahl an tätigen Personen (jeweils absolute Anzahl und Veränderungsrate im Vergleich zum Vorjahr, getrennt dargestellt nach Gewerbegruppen und Gewerbebezweigen)?
 - c) den gesamten Umsatz sowie den Umsatz durch Export (jeweils absolute Zahl und Veränderungsrate im

Vergleich zum Vorjahr, getrennt dargestellt nach Gewerbegruppen und Gewerbebezweigen)?

3. Wie entwickelten sich die Handwerksunternehmen in den einzelnen Landkreisen und kreisfreien Städten Mittelfrankens in den einzelnen Jahren seit 2008 in Bezug auf
 - a) die Anzahl an Betrieben (absolute Anzahl und Veränderungsrate im Vergleich zum Vorjahr, getrennt dargestellt nach Gewerbegruppen und Gewerbebezweigen)?
 - b) die Anzahl an Beschäftigten, aufgeschlüsselt nach sozialversicherungspflichtig Beschäftigten und geringfügig entlohnten Beschäftigten sowie der durchschnittlichen Anzahl an tätigen Personen (jeweils absolute Zahl und Veränderungsrate im Vergleich zum Vorjahr, getrennt dargestellt nach Gewerbegruppen und Gewerbebezweigen)?
 - c) den gesamten Umsatz sowie den Umsatz durch Export (jeweils absolute Zahl und Veränderungsrate im Vergleich zum Vorjahr, getrennt dargestellt nach Gewerbegruppen und Gewerbebezweigen)?
4. Wie viele Handwerksunternehmen gaben in den einzelnen Jahren seit 2008 ihren Betrieb auf, in
 - a) Bayern insgesamt (absolute Zahl und Veränderungsrate im Vergleich zum Vorjahr, getrennt dargestellt nach Gewerbegruppen und Gewerbebezweigen)?
 - b) Mittelfranken insgesamt (jeweils absolute Zahl und Veränderungsrate im Vergleich zum Vorjahr, getrennt dargestellt nach Gewerbegruppen und Gewerbebezweigen)?
 - c) den mittelfränkischen Landkreisen/kreisfreien Städten (jeweils absolute Zahl und Veränderungsrate im Vergleich zum Vorjahr, getrennt dargestellt nach Gewerbegruppen und Gewerbebezweigen)?
5. Wie viele Handwerksunternehmen meldeten in den einzelnen Jahren seit 2008 Insolvenz an, in
 - a) Bayern insgesamt (absolute Zahl und Veränderungsrate im Vergleich zum Vorjahr, getrennt dargestellt nach Gewerbegruppen und Gewerbebezweigen)?
 - b) Mittelfranken insgesamt (jeweils absolute Zahl und Veränderungsrate im Vergleich zum Vorjahr, getrennt dargestellt nach Gewerbegruppen und Gewerbebezweigen)?
 - c) den mittelfränkischen Landkreisen/kreisfreien Städten (jeweils absolute Zahl und Veränderungsrate im Vergleich zum Vorjahr, getrennt dargestellt nach Gewerbegruppen und Gewerbebezweigen)?
6. Wie viele Handwerksunternehmen wurden in den einzelnen Jahren seit 2008 neu gegründet, in
 - a) Bayern insgesamt (absolute Zahl und Veränderungsrate im Vergleich zum Vorjahr, getrennt dargestellt nach Gewerbegruppen und Gewerbebezweigen)?

*Veröffentlichung der Anlagen

- b) Mittelfranken insgesamt (jeweils absolute Zahl und Veränderungsrate im Vergleich zum Vorjahr, getrennt dargestellt nach Gewerbegruppen und Gewerbebezweigen)?
- c) den mittelfränkischen Landkreisen/kreisfreien Städten (jeweils absolute Zahl und Veränderungsrate im Vergleich zum Vorjahr, getrennt dargestellt nach Gewerbegruppen und Gewerbebezweigen)?
7. Wie groß war die Anzahl an Handwerksunternehmen gemäß ihrer Betriebsgrößenstruktur nach Beschäftigtenzahlen (Kleinst-, Klein-, Mittel- und Großunternehmen) in den einzelnen Jahren seit 2008, in
- a) Bayern gesamt (absolute Anzahl der Betriebe und Veränderungsrate im Vergleich zum Vorjahr, getrennt dargestellt nach Gewerbegruppen und Gewerbebezweigen)?
- b) Mittelfranken gesamt (jeweils absolute Anzahl der Betriebe und Veränderungsrate im Vergleich zum Vorjahr, getrennt dargestellt nach Gewerbegruppen und Gewerbebezweigen)?
- c) den mittelfränkischen Landkreisen/kreisfreien Städten (jeweils absolute Zahl und Veränderungsrate im Vergleich zum Vorjahr, getrennt dargestellt nach Gewerbegruppen und Gewerbebezweigen)?
3. Wie viele Männer und Frauen schlossen ihre Ausbildung in den Handwerksunternehmen in den einzelnen Jahren seit 2008 ab, in
- a) Bayern insgesamt (absolute Zahl und Veränderungsrate im Vergleich zum Vorjahr, getrennt dargestellt nach Gewerbegruppen und Gewerbebezweigen sowie nach Schulabschlüssen)?
- b) Mittelfranken insgesamt (jeweils absolute Zahl und Veränderungsrate im Vergleich zum Vorjahr, getrennt dargestellt nach Gewerbegruppen und Gewerbebezweigen sowie nach Schulabschlüssen)?
- c) den mittelfränkischen Landkreisen/kreisfreien Städten (jeweils absolute Zahl und Veränderungsrate im Vergleich zum Vorjahr, getrennt dargestellt nach Gewerbegruppen und Gewerbebezweigen sowie nach Schulabschlüssen)?
4. Wie viele Auszubildende hatten die Handwerksunternehmen gemäß ihrer Betriebsgrößenstruktur nach Beschäftigtenzahl (Kleinst-, Klein-, Mittel- und Großunternehmen) in den einzelnen Jahren seit 2008, in
- a) Bayern gesamt (absolute Zahl und Veränderungsrate im Vergleich zum Vorjahr, getrennt dargestellt nach Gewerbegruppen und Gewerbebezweigen)?
- b) Mittelfranken gesamt (jeweils absolute Zahl und Veränderungsrate im Vergleich zum Vorjahr, getrennt dargestellt nach Gewerbegruppen und Gewerbebezweigen)?
- c) den mittelfränkischen Landkreisen/kreisfreien Städten (jeweils absolute Zahl und Veränderungsrate im Vergleich zum Vorjahr, getrennt dargestellt nach Gewerbegruppen und Gewerbebezweigen)?

Teil II

Ich frage die Staatsregierung:

1. Wie viele Ausbildungsplätze boten die Handwerksunternehmen in den einzelnen Jahren seit 2008 an, in
- a) Bayern insgesamt (absolute Zahl und Veränderungsrate im Vergleich zum Vorjahr, getrennt dargestellt nach Gewerbegruppen und Gewerbebezweigen)?
- b) Mittelfranken insgesamt (jeweils absolute Zahl und Veränderungsrate im Vergleich zum Vorjahr, getrennt dargestellt nach Gewerbegruppen und Gewerbebezweigen)?
- c) den mittelfränkischen Landkreisen/kreisfreien Städten (jeweils absolute Zahl und Veränderungsrate im Vergleich zum Vorjahr, getrennt dargestellt nach Gewerbegruppen und Gewerbebezweigen)?
2. Wie viele Personen begannen in den einzelnen Jahren seit 2008 in den Handwerksunternehmen eine Ausbildung, in
- a) Bayern insgesamt (absolute Zahl und Veränderungsrate im Vergleich zum Vorjahr, getrennt dargestellt nach Gewerbegruppen und Gewerbebezweigen sowie nach Schulabschlüssen)?
- b) Mittelfranken insgesamt (jeweils absolute Zahl und Veränderungsrate im Vergleich zum Vorjahr, getrennt dargestellt nach Gewerbegruppen und Gewerbebezweigen sowie nach Schulabschlüssen)?
- c) den mittelfränkischen Landkreisen/kreisfreien Städten (jeweils absolute Zahl und Veränderungsrate im Vergleich zum Vorjahr, getrennt dargestellt nach Gewerbegruppen und Gewerbebezweigen sowie nach Schulabschlüssen)?
5. Wie viele Betriebsinhaber, Beschäftigte (Teilzeit- und Vollzeit) und Auszubildende gab es in den Handwerksunternehmen in Bayern in den einzelnen Jahren seit 2008,
- a) aufgeschlüsselt nach Geschlecht der Beschäftigten (getrennt dargestellt nach Gewerbegruppen und Gewerbebezweigen)?
- b) aufgeschlüsselt nach Nationalität (jeweilige Herkunftsländer der EU-Bürger und Nicht-EU-Bürger mit Aufenthaltserlaubnis und getrennt dargestellt nach Gewerbegruppen und Gewerbebezweigen)?
6. Wie viele Betriebsinhaber, Beschäftigte (Teilzeit- und Vollzeit) und Auszubildende gab es in den Handwerksunternehmen in Mittelfranken in den einzelnen Jahren seit 2008,
- a) aufgeschlüsselt nach Geschlecht der Beschäftigten (getrennt dargestellt nach Gewerbegruppen und Gewerbebezweigen)?
- b) aufgeschlüsselt nach Nationalität (jeweilige Herkunftsländer der EU-Bürger und Nicht-EU-Bürger mit Aufenthaltserlaubnis, getrennt dargestellt nach Gewerbegruppen und Gewerbebezweigen)?

7. Wie viele Betriebsinhaber, Beschäftigte (Teilzeit- und Vollzeit) und Auszubildende gab es in den Handwerksunternehmen in den mittelfränkischen Landkreisen/kreisfreien Städten in den einzelnen Jahren seit 2008,
- aufgeschlüsselt nach Geschlecht der Beschäftigten (getrennt dargestellt nach Gewerbegruppen und Gewerbebezügen)?
 - aufgeschlüsselt nach Nationalität (jeweils die fünf häufigsten Nationalitäten der EU-Bürger sowie Nicht-EU-Bürger mit Aufenthaltserlaubnis, getrennt dargestellt nach Gewerbegruppen und Gewerbebezügen)?
8. Wie viele Beschäftigte und Auszubildende sind im Rahmen der sogenannten 3+2-Regelung in den Handwerksunternehmen in den einzelnen Jahren seit 2016 tätig, in
- Bayern gesamt (absolute Zahl und Veränderungsrate im Vergleich zum Vorjahr, bitte aufgeschlüsselt nach Gewerbegruppen und Gewerbebezügen)?
 - Mittelfranken gesamt (jeweils absolute Zahl und Veränderungsrate im Vergleich zum Vorjahr, bitte aufgeschlüsselt nach Gewerbegruppen und Gewerbebezügen)?
 - den mittelfränkischen Landkreisen/kreisfreien Städten Mittelfrankens (jeweils absolute Zahl und Veränderungsrate im Vergleich zum Vorjahr, aufgeschlüsselt nach Gewerbegruppen und Gewerbebezügen)?

Antwort

des Staatsministeriums für Wirtschaft und Medien, Energie und Technologie
vom 01.09.2017

Teil I

1. **Wie entwickelten sich die Handwerksunternehmen in Bayern in den einzelnen Jahren seit 2008 in Bezug auf**
- a) die Anzahl an Betrieben (absolute Anzahl und Veränderungsrate im Vergleich zum Vorjahr, getrennt dargestellt nach Gewerbegruppen und Gewerbebezügen)?**

Zur Beantwortung wird auf nachfolgende Übersicht verwiesen:

Jahr	Unternehmen	
	Anzahl	± ggü. Vorjahr
2008	103.857	
2009	103.699	-0,2 %
2010	104.092	0,4 %
2011	103.221	-0,8 %
2012	105.915	2,6 %
2013	105.274	-0,6 %
2014	107.140	1,8 %

Hierzu liefert die amtliche Handwerkszählung (HWZ) des Statistischen Bundesamts vollständigen Einblick für die Jahre 2008–2014. Siehe [Anlage 1a](#).

Grundlegender Hinweis 1: Wegen systematischer Umstellungen sind die Ergebnisse einzelner Jahre nicht unbedingt miteinander vergleichbar. Beispielsweise wurden ab der zweiten Registerauswertung (2009) etliche große Unternehmen hinsichtlich ihrer Zugehörigkeit zum Handwerk anders bewertet, was starke Schwankungen bei Beschäftigung und Umsatz zur Folge hatte. Auch Sitzverlegungen großer Unternehmen in andere Bundesländer hatten deutlich schwankende Bestandsdaten zur Folge. Genaueres ist von den Statistischen Ämtern aus Datenschutzgründen nicht zu erfahren.

Grundlegender Hinweis 2: Die Handwerkszählung legt eine in sich geschlossene, stimmige Definition des Handwerks zugrunde. Es geht um rechtlich selbständige Unternehmen des zulassungspflichtigen (Anlage A Handwerksordnung – HwO) und des zulassungsfreien (Anlage B1 HwO) Handwerks, die Beschäftigte haben und/oder Umsätze von mehr als 17.500 Euro pro Jahr. Generell nicht erfasst werden Kleinunternehmen aus A und B1 sowie das handwerksähnliche Gewerbe in Gänze (Anlage B2 HwO).

- b) die Anzahl an Beschäftigten, aufgeschlüsselt nach sozialversicherungspflichtig Beschäftigten und geringfügig entlohnten Beschäftigten sowie der**

durchschnittlichen Anzahl an tätigen Personen (jeweils absolute Anzahl und Veränderungsrate im Vergleich zum Vorjahr, getrennt dargestellt nach Gewerbegruppen und Gewerbezweigen)?

Zur Beantwortung wird auf nachfolgende Übersicht verwiesen:

Jahr	Tätige Personen					
	Gesamt (einschl. Inhaber)	±	SVB	±	geringfügig Besch.	±
2008	813.382		588.368		116.628	
2009	862.597	6,1 %	631.160	7,3 %	123.433	5,8 %
2010	872.363	1,1 %	640.942	1,5 %	123.087	-0,3 %
2011	885.637	1,5 %	654.789	2,2 %	123.488	0,3 %
2012	900.587	1,7 %	666.169	1,7 %	124.429	0,8 %
2013	882.547	-2,0 %	652.064	-2,1 %	121.285	-2,5 %
2014	911.490	3,3 %	672.672	3,2 %	127.666	5,3 %
2015*	913.700	0,2 %				
2016*	920.600	0,8 %				

* Fortschreibung durch Handwerksberichterstattung.

Hierzu liefert die amtliche Handwerkszählung des Statistischen Bundesamtes vollständigen Einblick für die Jahre 2008–2014. Siehe [Anlage 1a](#).

c) den gesamten Umsatz sowie den Umsatz durch Export (jeweils absolute Zahl und Veränderungsrate im Vergleich zum Vorjahr, getrennt dargestellt nach Gewerbegruppen und Gewerbezweigen)?

Zur Beantwortung wird auf nachfolgende Übersicht verwiesen:

Jahr	Umsätze o. Ust.	
	Mrd. Euro	± ggü. Vorjahr
2008	82,803	
2009	89,650	8,3 %
2010	92,597	3,3 %
2011	99,680	7,6 %
2012	98,910	-0,8 %
2013	97,255	-1,7 %
2014	101,325	4,2 %
2015*	103,470	2,1 %
2016*	106,829	3,2 %

* Fortschreibung durch Handwerksberichterstattung.

Zu den Umsätzen liefert die amtliche Handwerkszählung des Statistischen Bundesamtes Einblick für die Jahre 2008–2014. Siehe [Anlage 1a](#).

Hinsichtlich der Exporttätigkeit des Handwerks gibt es keine amtlichen Daten. Anhaltspunkte liefert eine Befragung bayerischer Handwerkskammern aus dem Jahr 2015: [Anlage 1c](#).

2. Wie entwickelten sich die Handwerksunternehmen in Mittelfranken in den einzelnen Jahren seit 2008 in Bezug auf

a) die Anzahl an Betrieben (absolute Anzahl und Veränderungsrate im Vergleich zum Vorjahr, getrennt dargestellt nach Gewerbegruppen und Gewerbe-zweigen)?

Zur Beantwortung wird auf nachfolgende Übersicht verwiesen:

Jahr	Unternehmen	
	Anzahl	± ggü. Vorjahr
2008	12.470	
2009	12.512	0,3 %
2010	12.369	-1,1 %
2011	12.253	-0,9 %
2012	12.583	2,7 %
2013	12.432	-1,2 %
2014	12.517	0,7 %

Hierzu liefert die amtliche Handwerkszählung des Statistischen Bundesamts teilweisen Einblick für die Jahre 2008–2014. Angaben zu Gewerbe­zweigen fehlen auf Bezirksebene gänzlich, für die Anlage A werden nur Gewerbe­gruppen ausgewiesen, siehe Anlage 2a Beschäftigten­größenklassen (S. 30–85). Für die Anlage B1 gibt es auf Bezirksebene nur Gesamtzahlen, siehe Anlage 2a Landkreise (S. 86–117).

b) die Anzahl an Beschäftigten, aufgeschlüsselt nach sozialversicherungspflichtig Beschäftigten und geringfügig entlohnten Beschäftigten sowie der durchschnittlichen Anzahl an tätigen Personen (jeweils absolute Anzahl und Veränderungsrate im Vergleich zum Vorjahr, getrennt dargestellt nach Gewerbe­gruppen und Gewerbe­zweigen)?

Zur Beantwortung wird auf nachfolgende Übersicht verwiesen:

Jahr	Tätige Personen					
	Gesamt (einschl. Inhaber)	±	SVB	±	geringfügig Besch.	±
2008	93.822		68.594		12.249	
2009	104.879	11,8 %	74.513	8,6 %	17.363	41,8 %
2010	105.389	0,5 %	75.746	1,7 %	16.792	–3,3 %
2011	107.451	2,0 %	78.008	3,0 %	16.729	–0,4 %
2012	112.158	4,4 %	82.289	5,5 %	16.831	0,6 %
2013	109.203	–2,6 %	80.410	–2,3 %	15.919	–5,4 %
2014	111.615	2,2 %	81.810	1,7 %	16.843	5,8 %
2015*	111.900	0,3 %				
2016*	112.800	0,8 %				

* Fortschreibung durch Handwerksberichterstattung.

Hierzu liefert die amtliche Handwerkszählung des Statistischen Bundesamts teilweisen Einblick für die Jahre 2008–2014. Angaben zu Gewerbe­zweigen fehlen auf Bezirksebene gänzlich, für die Anlage A werden nur Gewerbe­gruppen ausgewiesen, siehe Anlage 2a Beschäftigten­größenklassen (S. 30–85). Für die Anlage B1 gibt es auf Bezirksebene nur Gesamtzahlen, siehe Anlage 2a Landkreise (S. 86–117).

c) den gesamten Umsatz sowie den Umsatz durch Export (jeweils absolute Zahl und Veränderungsrate im Vergleich zum Vorjahr, getrennt dargestellt nach Gewerbe­gruppen und Gewerbe­zweigen)?

Zur Beantwortung wird auf nachfolgende Übersicht verwiesen:

Jahr	Umsätze o. Ust.	
	Mrd. Euro	± ggü. Vorjahr
2008	82,803	
2009	89,650	8,3 %
2010	92,597	3,3 %
2011	99,680	7,6 %
2012	98,910	-0,8 %
2013	97,255	-1,7 %
2014	101,325	4,2 %
2015*	103,470	2,1 %
2016*	106,829	3,2 %

* Fortschreibung durch Handwerksberichterstattung.

Hierzu liefert die amtliche Handwerkszählung des Statistischen Bundesamts teilweisen Einblick für die Jahre 2008–2014. Angaben zu Gewerbe-zweigen fehlen auf Bezirksebene gänzlich, für die Anlage A werden nur Gewerbe-gruppen ausgewiesen, siehe Anlage 2a Beschäftigten-größenklassen (S. 30–85). Für die Anlage B1 gibt es auf Bezirksebene nur Gesamtzahlen, siehe Anlage 2a Landkreise (S. 86–117).

Hinsichtlich der Exporttätigkeit des mittelfränkischen Handwerks gibt es keine amtlichen Daten und auch keine belastbaren organisationseigenen Erhebungen.

3. Wie entwickelten sich die Handwerksunternehmen in den einzelnen Landkreisen und kreisfreien Städten Mittelfrankens in den einzelnen Jahren seit 2008 in Bezug auf

a) die Anzahl an Betrieben (absolute Anzahl und Veränderungsrate im Vergleich zum Vorjahr, getrennt dargestellt nach Gewerbe-gruppen und Gewerbe-zweigen)?

b) die Anzahl an Beschäftigten, aufgeschlüsselt nach sozialversicherungspflichtig Beschäftigten und geringfügig entlohnten Beschäftigten sowie der durchschnittlichen Anzahl an tätigen Personen (jeweils absolute Zahl und Veränderungsrate im Vergleich zum Vorjahr, getrennt dargestellt nach Gewerbe-gruppen und Gewerbe-zweigen)?

c) den gesamten Umsatz sowie den Umsatz durch Export (jeweils absolute Zahl und Veränderungsrate im Vergleich zum Vorjahr, getrennt dargestellt nach Gewerbe-gruppen und Gewerbe-zweigen)?

Hierzu liefert die amtliche Handwerkszählung des Statistischen Bundesamts teilweisen Einblick für die Jahre 2008–2014. Angaben zu Gewerbe-zweigen und -gruppen fehlen auf Kreisebene gänzlich, siehe Anlage 2a Landkreise (S. 86–117).

Bezüglich der Umsätze liefert die amtliche Handwerkszählung des Statistischen Bundesamts teilweisen Einblick für die Jahre 2008–2014. Angaben zu Gewerbe-zweigen und -gruppen fehlen auf Kreisebene gänzlich, siehe Anlage 2a Landkreise (S. 86–117).

Hinsichtlich der Exporttätigkeit der mittelfränkischen Kreise gibt es keine amtlichen Daten und auch keine belastbaren organisationseigenen Erhebungen.

4. Wie viele Handwerksunternehmen gaben in den einzelnen Jahren seit 2008 ihren Betrieb auf, in

a) Bayern insgesamt (absolute Zahl und Veränderungsrate im Vergleich zum Vorjahr, getrennt dargestellt nach Gewerbe-gruppen und Gewerbe-zweigen)?

Zur Beantwortung wird auf nachfolgende Übersichten verwiesen:

JAHR	Löschungen aus der Handwerksrolle (Anlage A)										
	Alle	± ggü. Vorjahr	Betriebs-übergabe	Betriebs-umgründ./RF-Wechsel	Sitzver-lagerung	Auftrags-/Pesonal-mangel	Finanz.-/Kredit-probleme	v. Amts-wegen	Insolvenz	Tod, Alter, Krankheit	sonst. Gründe
2008	5.894		498	633	95	164	44	168	229	804	3.259
2009	5.683	-3,6 %	398	693	80	118	27	144	227	672	3.324
2010	5.472	-3,7 %	341	651	111	105	21	157	274	619	3.193
2011	5.177	-5,4 %	368	566	95	81	20	152	191	603	3.101
2012	5.234	1,1 %	365	528	94	74	20	158	194	645	3.156
2013	5.448	4,1 %	341	576	92	61	25	117	176	688	3.372
2014	5.365	-1,5 %	310	487	90	60	16	133	161	674	3.434
2015	5.506	2,6 %	296	583	78	57	18	116	182	742	3.434
2016	5.307	-3,6 %	334	514	69	55	14	136	118	621	3.446

JAHR	Löschungen aus dem Verzeichnis der zulassungsfreien Handwerke (Anlage B1)										
	Alle	± ggü. Vorjahr	Betriebs- übergabe	Betriebs- umgründ./ RF- Wechsel	Sitzver- lagerung	Auftrags-/ Personal- mangel	Finanz./- Kredit- probleme	v. Amts- wegen	Insolvenz	Tod, Alter, Krankheit	sonst. Gründe
2008	4.652		125	121	114	197	37	171	55	278	3.554
2009	4.681	0,6 %	84	110	87	159	30	146	44	247	3.774
2010	5.157	10,2 %	91	144	110	145	36	391	58	231	3.951
2011	5.775	12,0 %	101	140	140	127	33	394	54	265	4.521
2012	5.662	-2,0 %	91	111	91	123	35	449	57	273	4.432
2013	6.273	10,8 %	55	116	113	126	16	563	45	273	4.966
2014	7.111	13,4 %	57	102	95	128	18	676	39	285	5.711
2015	6.926	-2,6 %	50	117	94	122	19	804	35	322	5.363
2016	6.736	-2,7 %	40	110	80	101	12	836	30	261	5.266

Zu den Löschungen im Handwerk gibt es keine amtlichen Daten. In den Handwerkskammern werden jedoch Löschungsstatistiken geführt, d. h., es gibt Angaben zur Zahl der pro Jahr abgemeldeten Betriebe (nicht Unternehmen!). Siehe [Anlage 4a](#).

b) Mittelfranken insgesamt (jeweils absolute Zahl und Veränderungsrate im Vergleich zum Vorjahr, getrennt dargestellt nach Gewerbegruppen und Gewerbebezügen)?

Siehe: [Anlage 4b B1](#).
[Anlage 4b A](#).

c) den mittelfränkischen Landkreisen/kreisfreien Städten (jeweils absolute Zahl und Veränderungsrate im Vergleich zum Vorjahr, getrennt dargestellt nach Gewerbegruppen und Gewerbebezügen)?

Hierzu liegen keine Angaben vor.

5. Wie viele Handwerksunternehmen meldeten in den einzelnen Jahren seit 2008 Insolvenz an, in

a) Bayern insgesamt (absolute Zahl und Veränderungsrate im Vergleich zum Vorjahr, getrennt dargestellt nach Gewerbegruppen und Gewerbebezügen)?

Dies geht ebenfalls hervor aus [Anlage 4a](#).

b) Mittelfranken insgesamt (jeweils absolute Zahl und Veränderungsrate im Vergleich zum Vorjahr, getrennt dargestellt nach Gewerbegruppen und Gewerbebezügen)?

Siehe: [Anlage 4b B1](#).
[Anlage 4b A](#).

c) den mittelfränkischen Landkreisen/kreisfreien Städten (jeweils absolute Zahl und Veränderungsrate im Vergleich zum Vorjahr, getrennt dargestellt nach Gewerbegruppen und Gewerbebezügen)?

Hierzu liegen keine Angaben vor.

6. Wie viele Handwerksunternehmen wurden in den einzelnen Jahren seit 2008 neu gegründet, in

a) Bayern insgesamt (absolute Zahl und Veränderungsrate im Vergleich zum Vorjahr, getrennt dargestellt nach Gewerbegruppen und Gewerbebezügen)?

Jahr	Eintragungen in die Handwerksrolle (Anlage A)		Jahr	Eintragungen ins Verzeichnis der zulassungsfreien Handwerke (Anlage B1)	
	Anzahl	± ggü. Vorjahr		Anzahl	± ggü. Vorjahr
2008	5.881		2008	6.484	
2009	5.904	0,4 %	2009	7.547	16,4 %
2010	5.790	-1,9 %	2010	8.228	9,0 %
2011	5.220	-9,8 %	2011	8.458	2,8 %
2012	4.914	-5,9 %	2012	8.624	2,0 %
2013	5.201	5,8 %	2013	8.799	2,0 %
2014	5.243	0,8 %	2014	8.192	-6,9 %
2015	4.993	-4,8 %	2015	7.848	-4,2 %
2016	4.950	-0,9 %	2016	7.806	-0,5 %

Zu den Neugründungen im Handwerk gibt es keine amtlichen Daten. In den Handwerkskammern werden jedoch Zugangsstatistiken geführt, d. h., es gibt Angaben zur Zahl der pro Jahr angemeldeten Betriebe (nicht Unternehmen!). Siehe [Anlage 6a](#).

b) Mittelfranken insgesamt (jeweils absolute Zahl und Veränderungsrate im Vergleich zum Vorjahr, getrennt dargestellt nach Gewerbegruppen und Gewerbebezügen)?

Siehe [Anlage 6b](#).

c) den mittelfränkischen Landkreisen/kreisfreien Städten (jeweils absolute Zahl und Veränderungsrate im Vergleich zum Vorjahr, getrennt dargestellt nach Gewerbegruppen und Gewerbebezügen)?

Siehe [Anlage 6c](#).

7. Wie groß war die Anzahl an Handwerksunternehmen gemäß ihrer Betriebsgrößenstruktur nach Beschäftigtenzahlen (Kleinst-, Klein-, Mittel- und Großunternehmen) in den einzelnen Jahren seit 2008, in

a) Bayern gesamt (absolute Anzahl der Betriebe und Veränderungsrate im Vergleich zum Vorjahr, getrennt dargestellt nach Gewerbegruppen und Gewerbebezügen)?

Hierzu liefert die amtliche Handwerkszählung des Statistischen Bundesamts teilweisen Einblick für die Jahre 2008–2014. Angaben zu Gewerbebezügen fehlen gänzlich, für die Anlagen A und B1 werden nur Gewerbegruppen ausgewiesen. Siehe [Anlage 2a Beschäftigtengrößenklassen \(S. 30–85\)](#).

b) Mittelfranken gesamt (jeweils absolute Anzahl der Betriebe und Veränderungsrate im Vergleich zum Vorjahr, getrennt dargestellt nach Gewerbegruppen und Gewerbebezügen)?

Hierzu liefert die amtliche Handwerkszählung des Statistischen Bundesamts teilweisen Einblick für die Jahre 2008–2014. Auf Bezirksebene fehlen Angaben zu Anlage B1 gänzlich, für die Anlage A werden nur Gewerbegruppen ausgewiesen. Siehe [Anlage 2a Beschäftigtengrößenklassen \(S. 30–85\)](#).

c) den mittelfränkischen Landkreisen/kreisfreien Städten (jeweils absolute Zahl und Veränderungsrate im Vergleich zum Vorjahr, getrennt dargestellt nach Gewerbegruppen und Gewerbebezügen)?

Hierzu sind keine Angaben verfügbar.

Teil II

1. **Wie viele Ausbildungsplätze boten die Handwerksunternehmen in den einzelnen Jahren seit 2008 an, in**
a) Bayern insgesamt (absolute Zahl und Veränderungsrate im Vergleich zum Vorjahr, getrennt dargestellt nach Gewerbegruppen und Gewerbebezweigen)?

Übersicht

Ausbildungsjahr	Hochrechnung Angebot	unbesetzt	in %	besetzt
2009	30.100	2.100	6,9 %	27.998
2010	31.000	2.500	8,2 %	28.488
2011	32.400	3.800	11,9 %	28.585
2012	31.600	4.300	13,6 %	27.319
2013	30.600	4.100	13,5 %	26.486
2014	30.700	4.700	15,2 %	26.010
2015	31.300	5.400	17,2 %	25.923
2016	31.900	5.400	17,0 %	26.500

Belastbare organisationseigene Erhebungen zu diesem Thema gibt es nicht. Anhaltspunkte liefern jedoch die Arbeitsagenturen. Sie erheben unbesetzte Lehrstellen gemäß der zuständigen Stelle (Handwerkskammer, IHK etc.). Der Bayerische Handwerkstag hat auf der Basis dieser BA-Statistik (BA = Bundesamt) eine Hochrechnung zur Lehrstellensituation vorgenommen, die bis 2009 zurückreicht. Siehe Anlage 8a. Angaben zu Gewerbebezweigen und –gruppen sind nicht verfügbar.

b) Mittelfranken insgesamt (jeweils absolute Zahl und Veränderungsrate im Vergleich zum Vorjahr, getrennt dargestellt nach Gewerbegruppen und Gewerbebezweigen)?

Aus den Erhebungen der Arbeitsagenturen lassen sich auch Daten auf Bezirksebene gewinnen. Allerdings hat der Bayerische Handwerkstag (BHT) bislang keine Hochrechnung für Mittelfranken vorgenommen. Die Originaldaten, die uns vom Statistiks-service Südost des BA zur Verfügung gestellt wurden, sehen folgendermaßen aus:

Jahr*	Bei den Arbeitsagenturen gemeldete Ausbildungsstellen im Handwerk (Mittelfranken)		
	Gesamt	davon am 30.09. unbesetzt	Anteil
2011	3.023	390	12,9 %
2012	3.329	477	14,3 %
2013	3.227	477	14,8 %
2014	3.426	557	16,3 %
2015	3.398	565	16,6 %
2016	3.407	613	18,0 %

*Jeweils 01.10. bis 30.09.

c) den mittelfränkischen Landkreisen/kreisfreien Städten (jeweils absolute Zahl und Veränderungsrate im Vergleich zum Vorjahr, getrennt dargestellt nach Gewerbegruppen und Gewerbebezügen)?

Auf Kreisebene lassen sich aus den Agenturtabellen vermutlich keine Daten gewinnen; die kleinste regionale Einheit dürfte der Agenturbezirk sein. Hierzu müssten beim Statistiks-service Südost Daten eingeholt werden.

2. Wie viele Personen begannen in den einzelnen Jahren seit 2008 in den Handwerksunternehmen eine Ausbildung, in

a) Bayern insgesamt (absolute Zahl und Veränderungsrate im Vergleich zum Vorjahr, getrennt dargestellt nach Gewerbegruppen und Gewerbebezügen sowie nach Schulabschlüssen)?

Zur Beantwortung wird auf nachfolgende Übersicht verwiesen:

Jahr	Neu abgeschlossene Lehrverträge nach schulischer Vorbildung									
	insgesamt	± ggü. Vorjahr	davon Anlage A	davon Anlage B1	davon kaufm. u. sonst. Berufe	ohne HS-Abschl.	mit HS-Abschl.	mittlerer Abschl.	Hochschulabschl.	sonstige
2008	30.980	-3,4 %	23.967	1.279	5.734	2.753	19.902	7.211	1.082	32
2009	27.998	-9,6 %	21.726	1.159	5.113	1.842	18.339	6.796	1.007	14
2010	28.488	1,8 %	22.172	1.270	5.046	1.583	18.304	7.334	1.246	21
2011	28.585	0,3 %	22.508	1.199	4.878	1.423	17.910	7.578	1.642	32
2012	27.319	-4,4 %	21.700	1.137	4.482	1.308	16.860	7.440	1.674	37
2013	26.486	-3,0 %	21.163	1.127	4.196	1.430	15.426	7.820	1.737	73
2014	26.010	-1,8 %	20.993	1.069	3.948	1.090	14.772	8.060	1.927	161
2015	25.923	-0,3 %	20.904	1.073	3.946	1.148	13.924	8.419	2.206	226
2016	26.305	1,5 %	21.387	1.083	3.835	1.229	13.497	8.881	2.310	388

Organisationseigene Tabellen zur Berufsbildung werden jährlich u. a. im Rahmen der Lieferpflicht an den Zentralverband des Deutschen Handwerks erstellt. Siehe Anlage 9a.

Hinweis: Die im Rahmen der Berufsbildungsstatistiken verwendeten Gruppen entsprechen nicht denjenigen, welche das Statistische Bundesamt bei der Handwerkszählung ausgibt.

b) Mittelfranken insgesamt (jeweils absolute Zahl und Veränderungsrate im Vergleich zum Vorjahr, getrennt dargestellt nach Gewerbegruppen und Gewerbebezügen sowie nach Schulabschlüssen)?

Zur Beantwortung wird auf nachfolgende Übersicht verwiesen:

Jahr	Neu abgeschlossene Lehrverträge	
	insgesamt	± ggü. Vorjahr
2008	3.841	
2009	3.466	-9,8 %
2010	3.534	2,0 %
2011	3.477	-1,6 %
2012	3.322	-4,5 %
2013	3.175	-4,4 %
2014	3.032	-4,5 %
2015	3.029	-0,1 %
2016	3.145	3,8 %

Organisationseigene Tabellen zur Berufsbildung werden jährlich u. a. im Rahmen der Lieferpflicht an den Zentralverband des Deutschen Handwerks erstellt. Siehe Anlage 9b.

c) den mittelfränkischen Landkreisen/kreisfreien Städten (jeweils absolute Zahl und Veränderungsrate im Vergleich zum Vorjahr, getrennt dargestellt nach Gewerbegruppen und Gewerbebranchen sowie nach Schulabschlüssen)?

Siehe Anlage 9c.

3. Wie viele Männer und Frauen schlossen ihre Ausbildung in den Handwerksunternehmen in den einzelnen Jahren seit 2008 ab, in

a) Bayern insgesamt (absolute Zahl und Veränderungsrate im Vergleich zum Vorjahr, getrennt dargestellt nach Gewerbegruppen und Gewerbebranchen sowie nach Schulabschlüssen)?

Zur Beantwortung wird auf nachfolgende Übersicht verwiesen:

JAHR	Gesellenprüfungen							
	Anzahl							
	abgelegt	±	davon weiblich	±	bestanden	±	davon weiblich absolut	±
2008	25.066		6.396		22.218		5.753	
2009	25.406	1,4 %	6.447	0,8 %	22.372	0,7 %	5.805	0,9 %
2010	27.074	6,6 %	7.170	11,2 %	23.854	6,6 %	6.453	11,2 %
2011	26.398	-2,5 %	6.722	-6,2 %	23.048	-3,4 %	5.885	-8,8 %
2012	24.916	-5,6 %	6.056	-9,9 %	21.677	-5,9 %	5.297	-10,0 %
2013	23.861	-4,2 %	5.846	-3,5 %	20.707	-4,5 %	5.074	-4,2 %
2014	22.997	-3,6 %	5.598	-4,2 %	20.111	-2,9 %	4.948	-2,5 %
2015	21.989	-4,4 %	5.030	-10,1 %	19.245	-4,3 %	4.373	-11,6 %
2016	21.821	-0,8 %	4.935	-1,9 %	18.838	-2,1 %	4.287	-2,0 %

Organisationseigene Tabellen zur Berufsbildung werden jährlich u. a. im Rahmen der Lieferpflicht an den Zentralverband des Deutschen Handwerks erstellt. Hierzu siehe

Anlage 10a. Eine Auswertung nach Schulabschluss ist nicht verfügbar.

b) Mittelfranken insgesamt (jeweils absolute Zahl und Veränderungsrate im Vergleich zum Vorjahr, getrennt dargestellt nach Gewerbegruppen und Gewerbebezügen sowie nach Schulabschlüssen)?

Zur Beantwortung wird auf nachfolgende Übersicht verwiesen:

JAHR	Gesellenprüfungen							
	Anzahl							
	abgelegt	±	davon weiblich	±	bestanden	±	davon weiblich absolut	±
2008	3.317		861		2.890		779	
2009	3.195	-3,7 %	779	-9,5 %	2.776	-3,9 %	680	-12,7 %
2010	3.313	3,7 %	901	15,7 %	2.866	3,2 %	790	16,2 %
2011	3.212	-3,0 %	840	-6,8 %	2.755	-3,9 %	741	-6,2 %
2012	2.945	-8,3 %	695	-17,3 %	2.491	-9,6 %	598	-19,3 %
2013	2.861	-2,9 %	731	5,2 %	2.412	-3,2 %	612	2,3 %
2014	2.644	-7,6 %	690	-5,6 %	2.275	-5,7 %	599	-2,1 %
2015	2.552	-3,5 %	593	-14,1 %	2.201	-3,3 %	508	-15,2 %
2016	2.476	-3,0 %	581	-2,0 %	2.074	-5,8 %	477	-6,1 %

Siehe [Anlage 10b](#).

c) den mittelfränkischen Landkreisen/kreisfreien Städten (jeweils absolute Zahl und Veränderungsrate im Vergleich zum Vorjahr, getrennt dargestellt nach Gewerbegruppen und Gewerbebezügen sowie nach Schulabschlüssen)?

Dies kann aufgrund fehlenden Datenmaterials nicht beantwortet werden.

4. Wie viele Auszubildende hatten die Handwerksunternehmen gemäß ihrer Betriebsgrößenstruktur nach Beschäftigtenzahl (Kleinst-, Klein-, Mittel- und Großunternehmen) in den einzelnen Jahren seit 2008, in

a) Bayern gesamt (absolute Zahl und Veränderungsrate im Vergleich zum Vorjahr, getrennt dargestellt nach Gewerbegruppen und Gewerbebezügen)?

Hierzu liegen keinerlei Angaben vor.

b) Mittelfranken gesamt (jeweils absolute Zahl und Veränderungsrate im Vergleich zum Vorjahr, getrennt dargestellt nach Gewerbegruppen und Gewerbebezügen)?

Hierzu liegen keinerlei Angaben vor.

c) den mittelfränkischen Landkreisen/kreisfreien Städten (jeweils absolute Zahl und Veränderungsrate im Vergleich zum Vorjahr, getrennt dargestellt nach Gewerbegruppen und Gewerbebezügen)?

Hierzu liegen keinerlei Angaben vor.

5. Wie viele Betriebsinhaber, Beschäftigte (Teilzeit- und Vollzeit) und Auszubildende gab es in den

Handwerksunternehmen in Bayern in den einzelnen Jahren seit 2008,

a) aufgeschlüsselt nach Geschlecht der Beschäftigten (getrennt dargestellt nach Gewerbegruppen und Gewerbebezügen)?

1. Zum Geschlecht der Beschäftigten liegen keine Angaben vor.
2. Mit Blick auf die Auszubildenden liefert [Anlage 9a](#) die gewünschten Merkmale.
3. Männer und Frauen als Betriebsinhaber werden auf bayerischer Ebene erst seit 2016 erfasst, siehe [Anlage 12a](#).

b) aufgeschlüsselt nach Nationalität (jeweilige Herkunftsländer der EU-Bürger und Nicht-EU-Bürger mit Aufenthaltserlaubnis und getrennt dargestellt nach Gewerbegruppen und Gewerbebezügen)?

1. Zur Nationalität der Beschäftigten liegen keine Angaben vor.
2. Mit Blick auf die Auszubildenden liefert [Anlage 12b](#) die gewünschten Merkmale.
3. Ausländische Betriebsinhaber werden im Rahmen der Betriebsstatistik nicht nach ihrer Staatsangehörigkeit im Einzelnen erfasst. Auch eine Rubrik „Ausländer“ gibt es nicht. Eine Sonderstellung nehmen die seit 2004 neu hinzugekommenen EU-Beitrittsländer ein. Deren Zahl wird im Rahmen der Betriebsstatistik festgehalten, siehe [Anlage 12a](#).

6. Wie viele Betriebsinhaber, Beschäftigte (Teilzeit- und Vollzeit) und Auszubildende gab es in den Handwerksunternehmen in Mittelfranken in den einzelnen Jahren seit 2008,

a) aufgeschlüsselt nach Geschlecht der Beschäftigten (getrennt dargestellt nach Gewerbegruppen und Gewerbebezügen)?

1. Zum Geschlecht der Beschäftigten liegen keine Angaben vor.
2. Mit Blick auf die Auszubildenden liefert Anlage 9b die gewünschten Merkmale.
3. Männer und Frauen als Betriebsinhaber werden auf bayerischer Ebene erst seit 2016 erfasst, siehe Anlage 13a.

b) aufgeschlüsselt nach Nationalität (jeweilige Herkunftsländer der EU-Bürger und Nicht-EU-Bürger mit Aufenthaltserlaubnis, getrennt dargestellt nach Gewerbegruppen und Gewerbebezügen)?

1. Zur Nationalität der Beschäftigten liegen keine Angaben vor.
2. Mit Blick auf die Auszubildenden liefert Anlage 13b die gewünschten Merkmale.
3. Ausländische Betriebsinhaber werden im Rahmen der Betriebsstatistik nicht nach ihrer Staatsangehörigkeit im Einzelnen erfasst. Auch eine Rubrik „Ausländer“ gibt es nicht. Eine Sonderstellung nehmen die seit 2004 neu hinzugekommenen EU-Beitrittsländer ein. Deren Zahl wird im Rahmen der Betriebsstatistik festgehalten, siehe Anlage 13a.

7. **Wie viele Betriebsinhaber, Beschäftigte (Teilzeit- und Vollzeit) und Auszubildende gab es in den Handwerksunternehmen in den mittelfränkischen Landkreisen/kreisfreien Städten in den einzelnen Jahren seit 2008,**
 - a) **aufgeschlüsselt nach Geschlecht der Beschäftigten (getrennt dargestellt nach Gewerbegruppen und Gewerbebezügen)?**

Dies kann aufgrund fehlenden Datenmaterials nicht beantwortet werden.

b) aufgeschlüsselt nach Nationalität (jeweils die fünf häufigsten Nationalitäten der EU-Bürger sowie Nicht-EU-Bürger mit Aufenthaltserlaubnis, getrennt dargestellt nach Gewerbegruppen und Gewerbebezügen)?

Siehe Anlage 14b.

8. **Wie viele Beschäftigte und Auszubildende sind im Rahmen der sogenannten 3+2-Regelung in den Handwerksunternehmen in den einzelnen Jahren seit 2016 tätig, in**

a) Bayern gesamt (absolute Zahl und Veränderungsrate im Vergleich zum Vorjahr, bitte aufgeschlüsselt nach Gewerbegruppen und Gewerbebezügen)?

Verwertbare Daten liegen nicht vor, weil keine entsprechenden Merkmale verzeichnet werden.

b) Mittelfranken gesamt (jeweils absolute Zahl und Veränderungsrate im Vergleich zum Vorjahr, bitte aufgeschlüsselt nach Gewerbegruppen und Gewerbebezügen)?

Keine Angaben möglich.

c) den mittelfränkischen Landkreisen/kreisfreien Städten Mittelfrankens (jeweils absolute Zahl und Veränderungsrate im Vergleich zum Vorjahr, aufgeschlüsselt nach Gewerbegruppen und Gewerbebezügen)?

Keine Angaben möglich.

Registerauswertung für das Handwerk 2008 in Bayern

Zulassungspflichtige Handwerksunternehmen, tätige Personen und Umsatz¹⁾
nach Gewerbegruppen und Gewerbebezügen

Nr. der Klassifikation ¹⁾	Handwerkskammerbezirk Gewerbegruppe Gewerbebezug	Zulassungspflichtige Handwerksunternehmen ¹⁾	Tätige Personen am 31.12.2008				Umsatz ³⁾ 2008	
			insgesamt ²⁾	darunter		je Unternehmen	insgesamt	je tätige Person
				sozialversicherungspflichtig Beschäftigte	geringfügig entlohnte Beschäftigte			
			Anzahl				1 000 €	€
Zulassungspflichtiges Handwerk insgesamt		86 851	680 004	510 096	79 266	8	75 721 217	111 354
I Bauhauptgewerbe		12 054	100 416	81 148	6 746	8	13 021 882	129 679
A 01	Maurer und Betonbauer	5 869	58 281	48 664	3 526	10	8 029 784	137 777
A 03	Zimmerer	3 445	19 163	14 155	1 440	6	2 187 874	114 172
A 04	Dachdecker	885	7 205	5 769	528	8	826 726	114 743
A 05	Straßenbauer	911	10 513	8 797	767	12	1 450 326	137 955
A 06	Wärme-, Kälte- und Schallschutzisolierer	299	2 110	1 616	180	7	230 949	109 455
A 07	Brunnenbauer	59	551	438	50	9	/	/
A 11	Gerüstbauer	586	2 593	1 709	255	4	207 886	80 172
II Ausbaugewerbe		32 321	194 216	143 601	17 018	6	20 379 716	104 933
A 02	Ofen- und Luftheizungsbauer	528	1 678	910	220	3	157 307	93 747
A 09	Stuckateure	685	3 992	2 949	325	6	469 004	117 486
A 10	Maler und Lackierer	5 769	28 993	20 520	2 441	5	2 032 792	70 113
A 23	Klempner	1 445	8 272	6 047	734	6	837 420	101 235
A 24	Installateur und Heizungsbauer	7 219	45 428	33 821	4 137	6	5 156 398	113 507
A 25	Elektrotechniker	8 472	64 416	50 445	5 202	8	7 860 145	122 022
A 27	Tischler	7 496	37 115	25 874	3 410	5	3 408 528	91 837
A 39	Glaser	707	4 322	3 035	549	6	458 122	105 998
III Handwerke für den gewerblichen Bedarf		10 779	115 840	93 934	10 760	11	(15 579 093)	(134 488)
A 13	Metallbauer	4 213	39 020	31 239	3 406	9	(4 845 543)	(124 181)
A 14	Chirurgiemechaniker	3
A 16	Feinwerkmechaniker	3 250	55 383	46 734	5 295	17	(7 460 170)	(134 701)
A 18	Kälteanlagenbauer	367	3 997	3 361	266	11	(658 070)	(164 641)
A 19	Informationstechniker	1 360	6 524	4 409	710	5	834 251	127 874
A 21	Landmaschinenmechaniker	1 345	7 972	5 833	746	6	1 431 765	179 599
A 22	Büchsenmacher	63	231	121	44	4	26 891	116 411
A 26	Elektromaschinenbauer	135	2 040	1 691	214	15	254 999	125 000
A 29	Seiler	11	403	350	42	37	/	/
A 40	Glasbläser und Glasapparatebauer	32
IV Kraftfahrzeuggewerbe		9 526	86 568	68 034	8 449	9	(16 831 275)	(194 428)
A 15	Karosserie- und Fahrzeugbauer	629	5 195	4 149	375	8	(566 548)	(109 056)
A 17	Zweiradmechaniker	398	2 310	1 580	310	6	332 229	143 822
A 20	Kraftfahrzeugtechniker	8 443	76 330	59 750	7 644	9	(15 490 855)	(202 946)
A 41	Vulkaniseure und Reifenmechaniker	56	2 733	2 555	120	49	/	/
V Lebensmittelgewerbe		7 075	110 897	78 256	25 182	16	6 569 506	59 240
A 30	Bäcker	2 873	59 694	43 312	13 360	21	2 732 947	45 783
A 31	Konditoren	573	7 187	4 705	1 879	13	.	.
A 32	Flischer	3 629	44 016	30 239	9 943	12	.	.
VI Gesundheitsgewerbe		3 855	27 120	18 722	4 289	7	1 849 391	68 193
A 33	Augenoptiker	1 441	9 110	6 170	1 379	6	660 949	72 552
A 34	Hörgeräteakustiker	139	1 271	938	187	9	118 899	93 548
A 35	Orthopädietechniker	252	4 824	4 000	560	19	396 104	82 111
A 36	Orthopädieschuhmacher	394	2 313	1 482	413	6	145 371	62 850
A 37	Zahntechniker	1 629	9 602	6 132	1 750	6	528 068	54 996
VII Handwerke für den privaten Bedarf		11 241	44 947	26 401	6 822	4	1 490 354	33 158
A 08	Steinmetzen und Steinbildhauer	981	4 511	2 779	688	5	377 787	83 748
A 12	Schornsteinfeger	1 428	3 979	2 079	467	3	214 099	53 807
A 28	Boots- und Schiffbauer	41	217	160	13	5	(24 733)	(113 977)
A 38	Friseur	8 791	36 240	21 383	5 654	4	873 735	24 110

¹⁾ Nur Unternehmen (einschl. der inzwischen inaktiven Unternehmen) mit steuerbarem Umsatz aus Lieferungen und Leistungen und/oder mit sozialversicherungspflichtig Beschäftigten im Berichtsjahr 2008. - ²⁾ Verzeichnis der Gewerbe lt. Anlage A (A) der Handwerksordnung (ab 1.1.2004). - ³⁾ Einschl. tätiger Unternehmer (geschätzt). - ³⁾ Mit geschätzten Umsätzen bei Organschaftsmitgliedern; ohne Umsatzsteuer.

Registerauswertung für das Handwerk 2008 in Bayern

Zulassungsfreie Handwerksunternehmen, tätige Personen und Umsatz^{*)}
nach Gewerbegruppen und Gewerbebezügen

Nr. der Klassifikation ¹⁾	Gewerbegruppe Gewerbebezug	Zulassungsfreie Handwerksunternehmen ¹⁾	Tätige Personen am 31.12.2008				Umsatz ³⁾ 2008	
			insgesamt ²⁾	darunter		je Unternehmen	insgesamt	je tätige Person
				sozialversicherungspflichtig Beschäftigte	geringfügig entlohnte Beschäftigte			
			Anzahl				1 000 €	€
Zulassungsfreies Handwerk insgesamt		17 006	133 378	78 272	37 362	8	7 081 825	53 096
I Bauhauptgewerbe		74	447	310	57	6	38 820	86 846
B1 02	Betonstein- und Terrazzohersteller	74	447	310	57	6	38 820	86 846
II Ausbaugewerbe		7 909	24 011	13 050	2 698	3	1 990 484	82 899
B1 01	Fliesen-, Platten- und Mosaikleger	4 395	11 092	5 482	1 013	3	829 717	74 803
B1 03	Estrichleger	511	1 759	1 037	183	3	188 306	107 053
B1 12	Parkettleger	840	2 524	1 400	250	3	251 477	99 634
B1 13	Rolladen- und Jalousiebauer	472	2 559	1 770	293	5	267 121	104 385
B1 27	Raumausstatter	1 691	6 077	3 361	959	4	453 863	74 685
III Handwerke für den gewerblichen Bedarf		4 383	80 700	46 746	29 403	18	(2 802 934)	(34 733)
B1 04	Behälter- und Apparatebauer	123	588	399	65	5	88 734	150 908
B1 07	Metallbildner	94	629	418	117	7	42 863	68 145
B1 08	Galvaniseure	61	1 391	1 238	90	23	(142 161)	(102 201)
B1 09	Metall- und Glockengießer	32	215	129	53	7	13 108	60 967
B1 10	Schneidwerkzeugmechaniker	70	539	361	103	8	/	/
B1 14	Modellbauer	126	1 793	1 520	140	14	178 011	99 281
B1 17	Böttcher	14	143	112	16	10	/	/
B1 33	Gebäudereiniger	2 925	67 716	37 394	27 294	23	(1 674 967)	(24 735)
B1 34	Glasveredler	35	503	364	103	14	37 953	75 453
B1 35	Feinoptiker	5
B1 36	Glas- und Porzellanmaler	12	71	40	19	6	(2 532)	(35 662)
B1 37	Edelsteinschleifer und -graveure	1
B1 39	Buchbinder	132	1 025	675	214	8	69 259	67 570
B1 40	Buchdrucker: Schriftsetzer; Drucker	374	3 577	2 343	842	10	(302 709)	(84 627)
B1 41	Siebdrucker	86	676	486	101	8	50 853	75 226
B1 42	Flexografen	16	93	61	13	6	5 492	59 054
B1 53	Schilder- und Lichtreklamehersteller	277	1 707	1 185	226	6	133 573	78 250
V Lebensmittelgewerbe		524	5 658	3 732	1 366	11	744 660	131 612
B1 28	Müller	166	974	579	218	6	.	.
B1 29	Brauer und Mälzer	355	4 665	3 143	1 142	13	.	.
B1 30	Weinküfer	3	19	10	6	6	.	.
VII Handwerke für den privaten Bedarf		4 116	22 562	14 434	3 838	5	1 504 927	66 702
B1 05	Uhrmacher	356	1 703	1 075	254	5	224 103	131 593
B1 06	Graveure	96	509	328	83	5	(34 828)	(68 424)
B1 11	Gold- und Silberschmiede	536	1 515	755	200	3	115 112	75 982
B1 15	Drechsler (Elfenbeinschnitzer) und Holzspielzeugmacher	55	180	97	26	3	8 022	44 567
B1 16	Holzbildhauer	56	111	31	22	2	4 546	40 955
B1 18	Korbmacher	36	119	51	31	3	7 442	62 538
B1 19	Damen- und Herrenschneider	510	2 971	1 914	527	6	(231 050)	(77 768)
B1 20	Sticker	27	208	129	50	8	10 708	51 481
B1 21	Modisten	29	110	58	23	4	6 751	61 373
B1 22	Weber	34	165	83	44	5	16 612	100 679
B1 23	Segelmacher	13	37	17	5	3	2 799	75 649
B1 24	Kürschner	108	448	244	92	4	26 062	58 174
B1 25	Schuhmacher	330	1 587	974	271	5	108 030	68 072
B1 26	Sattler und Feintäschner	212	1 059	676	164	5	71 520	67 535
B1 31	Textilreiniger	323	6 047	4 425	1 284	19	270 845	44 790
B1 32	Wachszieher	17	273	231	24	16	19 651	71 982
B1 38	Fotografen	817	3 540	2 218	471	4	210 365	59 425
B1 43	Keramiker	127	382	188	63	3	18 578	48 634
B1 44	Orgel- und Harmoniumbauer	72	346	226	43	5	20 730	59 913
B1 45	Klavier- und Cembalobauer	71	235	136	25	3	21 376	90 962
B1 46	Handzuginstrumentenmacher	9	36	23	4	4	/	/
B1 47	Geigenbauer	93	203	82	22	2	14 460	71 232
B1 48	Bogenmacher	15	76	54	7	5	3 943	51 882
B1 49	Metallblasinstrumentenmacher	53	287	187	46	5	29 767	103 718
B1 50	Holzblasinstrumentenmacher	23	127	75	29	6	7 575	59 646
B1 51	Zupfinstrumentenmacher	53	137	66	14	3	7 386	53 912
B1 52	Vergolder	45	151	91	14	3	/	/

¹⁾ Nur Unternehmen (einschl. der inzwischen inaktiven Unternehmen) mit steuerbarem Umsatz aus Lieferungen und Leistungen und/oder mit sozialversicherungspflichtig Beschäftigten im Berichtsjahr 2008. - ²⁾ Verzeichnis der Gewerbe lt. Anlage B Abschnitt 1 (B1) der Handwerksordnung (ab 1.1.2004). - ³⁾ Mit geschätzten Umsätzen bei Organschaftsmitgliedern; ohne Umsatzsteuer.

Registerauswertung für das Handwerk Bayerns 2009

8.1 Zulassungspflichtige Handwerksunternehmen, tätige Personen und Umsatz^{*)}
nach Gewerbegruppen und Gewerbebezügen

Nr. der Klassifikation ¹⁾	Gewerbegruppe Gewerbebezug	Zulassungspflichtige Handwerksunternehmen ¹⁾	Tätige Personen am 31.12.2009				Umsatz ³⁾ 2009	
			insgesamt ²⁾	darunter		je Unternehmen	insgesamt	je tätige Person
				sozialversicherungspflichtig Beschäftigte	geringfügig entlohnte Beschäftigte			
			Anzahl				1 000 €	€
Zulassungspflichtiges Handwerk insgesamt		85 965	712 267	542 375	80 374	8	82 151 127	115 338
I Bauhauptgewerbe		11 996	106 735	87 138	7 138	9	14 223 683	133 262
A 01	Maurer und Betonbauer	5 809	63 189	53 500	3 665	11	9 248 974	146 370
A 03	Zimmerer	3 435	19 698	14 554	1 584	6	2 151 951	109 247
A 04	Dachdecker	899	7 399	5 915	560	8	781 143	105 574
A 05	Straßenbauer	916	10 870	9 161	757	12	1 493 328	137 381
A 06	Wärme-, Kälte- und Schallschutzisolierer	299	2 143	1 647	183	7	230 746	107 674
A 07	Brunnenbauer	63	670	544	59	11	95 374	142 349
A 11	Gerüstbauer	575	2 766	1 817	330	5	222 167	80 321
II Ausbaugewerbe		32 060	198 274	147 837	17 236	6	21 227 806	107 063
A 02	Ofen- und Luftheizungsbauer	514	1 630	887	213	3	155 325	95 291
A 09	Stuckateure	677	4 066	3 021	335	6	478 772	117 750
A 10	Maler und Lackierer	5 798	28 999	20 418	2 538	5	1 987 773	68 546
A 23	Klempner	1 424	8 265	6 036	764	6	811 010	98 126
A 24	Installateur und Heizungsbauer	7 199	49 236	37 582	4 241	7	5 633 932	114 427
A 25	Elektrotechniker	8 404	63 624	49 810	5 140	8	8 207 228	128 996
A 27	Tischler	7 345	38 194	27 075	3 480	5	3 510 783	91 920
A 39	Glaser	699	4 260	3 008	525	6	442 983	103 987
III Handwerke für den gewerblichen Bedarf		10 477	115 399	94 775	9 807	11	13 805 260	119 631
A 13	Metallbauer	4 122	39 858	32 104	3 484	10	4 605 901	115 558
A 14	Chirurgiemechaniker	3
A 16	Feinwerkmechaniker	3 131	52 023	44 519	4 272	17	5 585 639	107 369
A 18	Kälteanlagenbauer	371	5 037	4 415	247	14	(790 968)	(157 032)
A 19	Informationstechniker	1 311	6 848	4 801	696	5	974 646	142 326
A 21	Landmaschinenmechaniker	1 300	8 188	6 065	783	6	1 431 883	174 876
A 22	Büchsenmacher	66	968	832	67	15	/	/
A 26	Elektromaschinenbauer	132	1 951	1 645	173	15	217 761	111 615
A 29	Seiler	11	253	199	42	23	21 799	86 162
A 40	Glasbläser und Glasapparatebauer	30
IV Kraftfahrzeuggewerbe		9 514	103 806	84 715	9 046	11	/	/
A 15	Karosserie- und Fahrzeugbauer	638	5 361	4 302	384	8	557 686	104 026
A 17	Zweiradmechaniker	403	2 397	1 634	341	6	335 587	140 003
A 20	Kraftfahrzeugtechniker	8 417	93 510	76 426	8 194	11	/	/
A 41	Vulkaniseure und Reifenmechaniker	56	2 538	2 353	127	45	(388 134)	(152 929)
V Lebensmittelgewerbe		6 842	114 593	81 628	25 748	17	7 428 390	64 824
A 30	Bäcker	2 787	62 451	45 839	13 672	22	2 985 285	47 802
A 31	Konditoren	557	7 724	5 101	2 034	14	306 853	39 727
A 32	Fleischer	3 498	44 418	30 688	10 042	13	4 136 252	93 121
VI Gesundheitsgewerbe		3 797	28 255	19 759	4 447	7	1 912 260	67 679
A 33	Augenoptiker	1 442	9 259	6 277	1 420	6	678 966	73 330
A 34	Hörgeräteakustiker	138	1 554	1 237	171	11	140 595	90 473
A 35	Orthopädietechniker	251	5 436	4 518	654	22	411 002	75 607
A 36	Orthopädienschuhmacher	386	2 331	1 505	416	6	147 282	63 184
A 37	Zahntechniker	1 580	9 675	6 222	1 786	6	534 415	55 237
VII Handwerke für den privaten Bedarf		11 279	45 205	26 523	6 952	4	1 530 924	33 866
A 08	Steinmetzen und Steinbildhauer	963	4 377	2 628	724	5	385 798	88 142
A 12	Schornsteinfeger	1 429	4 018	2 118	468	3	217 795	54 205
A 28	Boots- und Schiffbauer	43	208	147	15	5	(21 541)	(103 563)
A 38	Friseur	8 844	36 602	21 630	5 745	4	905 790	24 747

¹⁾ Nur Unternehmen (einschl. der inzwischen inaktiven Unternehmen) mit steuerbarem Umsatz aus Lieferungen und Leistungen und/oder mit sozialversicherungspflichtig Beschäftigten im Berichtsjahr 2009. - ²⁾ Verzeichnis der Gewerbe lt. Anlage A (A) der Handwerksordnung (ab 1.1.2004). - ³⁾ Einschl. tätiger Unternehmer (geschätzt). - ³⁾ Mit geschätzten Umsätzen bei Organschaftsmitgliedern; ohne Umsatzsteuer.

Registerauswertung für das Handwerk Bayerns 2009

8.2 Zulassungsfreie Handwerksunternehmen, tätige Personen und Umsatz¹⁾
nach Gewerbegruppen und Gewerbebezügen

Nr. der Klassifikation ¹⁾	Gewerbegruppe Gewerbebezug	Zulassungsfreie Handwerksunternehmen ¹⁾	Tätige Personen am 31.12.2009				Umsatz ³⁾ 2009	
			insgesamt ²⁾	darunter		je Unternehmen	insgesamt	je tätige Person
				sozialversicherungspflichtig Beschäftigte	geringfügig entlohnte Beschäftigte			
			Anzahl				1 000 €	€
Zulassungsfreies Handwerk insgesamt		17 734	150 330	88 785	43 059	8	7 499 197	49 885
I Bauhauptgewerbe		72	417	294	45	6	35 840	85 947
B1 02	Betonstein- und Terrazzohersteller	72	417	294	45	6	35 840	85 947
II Ausbaugewerbe		8 315	27 389	15 850	2 860	3	2 415 003	88 174
B1 01	Fliessen-, Platten- und Mosaikleger	4 620	11 817	5 885	1 107	3	944 733	79 947
B1 03	Estrichleger	562	1 941	1 141	213	3	194 343	100 125
B1 12	Parkettleger	885	2 625	1 431	272	3	248 978	94 849
B1 13	Rolladen- und Jalousiebauer	487	4 830	3 998	317	10	574 089	118 859
B1 27	Raumausstatter	1 761	6 176	3 395	951	4	452 860	73 326
III Handwerke für den gewerblichen Bedarf		4 732	94 151	54 360	34 870	20	2 740 672	29 109
B1 04	Behälter- und Apparatebauer	135	580	384	59	4	70 282	121 176
B1 07	Metallbildner	98	591	395	98	6	37 658	63 719
B1 08	Galvaniseure	56	1 073	949	66	19	83 328	77 659
B1 09	Metall- und Glockengießer	30	193	116	46	6	10 955	56 762
B1 10	Schneidwerkzeugmechaniker	64	485	332	86	8	29 170	60 144
B1 14	Modellbauer	124	1 669	1 413	124	13	150 062	89 911
B1 17	Böttcher	13	121	88	19	9	12 339	101 975
B1 33	Gebäudereiniger	3 285	82 246	45 930	32 909	25	1 827 103	22 215
B1 34	Glasveredler	32	520	360	127	16	37 547	72 206
B1 35	Feinoptiker	6	2 588	.
B1 36	Glas- und Porzellanmaler	12	65	33	20	5	.	.
B1 37	Edelsteinschleifer und -graveure	1
B1 39	Buchbinder	127	913	567	215	7	49 860	54 611
B1 40	Buchdrucker: Schriftsetzer; Drucker	359	3 278	2 132	768	9	260 292	79 406
B1 41	Siebdrucker	86	658	468	101	8	45 078	68 508
B1 42	Flexografen	18	94	61	12	5	5 566	59 213
B1 53	Schilder- und Lichtreklamehersteller	286	1 635	1 114	215	6	116 556	71 288
V Lebensmittelgewerbe		522	6 177	4 107	1 518	12	759 876	123 017
B1 28	Müller	159	987	607	213	6	.	.
B1 29	Brauer und Mälzer	360	5 173	3 491	1 300	14	.	.
B1 30	Weinküfer	3	17	9	5	6	.	.
VII Handwerke für den privaten Bedarf		4 093	22 196	14 174	3 766	5	1 547 806	69 734
B1 05	Uhrmacher	348	1 682	1 050	269	5	293 039	174 221
B1 06	Graveure	93	465	301	70	5	26 824	57 686
B1 11	Gold- und Silberschmiede	523	1 480	722	211	3	122 768	82 951
B1 15	Drechsler (Elfenbeinschnitzer) und Holzspielzeugmacher	54	144	69	19	3	7 189	49 924
B1 16	Holzbildhauer	47	100	35	17	2	4 401	44 010
B1 18	Korbmacher	35	111	40	33	3	6 711	60 459
B1 19	Damen- und Herrenschneider	500	2 875	1 828	530	6	235 245	81 824
B1 20	Sticker	30	211	138	42	7	9 572	45 365
B1 21	Modisten	28	111	55	28	4	7 103	63 991
B1 22	Weber	29	156	80	43	5	15 142	97 064
B1 23	Segelmacher	12	40	16	10	3	2 067	51 675
B1 24	Kürschner	106	430	224	97	4	24 019	55 858
B1 25	Schuhmacher	326	1 628	1 002	288	5	111 115	68 252
B1 26	Sattler und Feintäschner	209	1 041	652	174	5	64 793	62 241
B1 31	Textilreiniger	342	6 061	4 487	1 217	18	264 923	43 709
B1 32	Wachszieher	15	270	229	26	18	20 181	74 744
B1 38	Fotografen	837	3 428	2 127	430	4	202 522	59 079
B1 43	Keramiker	126	350	166	54	3	15 229	43 511
B1 44	Orgel- und Harmoniumbauer	73	353	228	49	5	20 725	58 711
B1 45	Klavier- und Cembalobauer	73	250	145	29	3	22 521	90 084
B1 46	Handzuginstrumentenmacher	9	37	23	4	4	4 122	111 405
B1 47	Geigenbauer	93	201	76	26	2	13 548	67 403
B1 48	Bogenmacher	13	76	56	7	6	3 750	49 342
B1 49	Metallblasinstrumentenmacher	55	288	190	41	5	28 032	97 333
B1 50	Holzblasinstrumentenmacher	28	140	81	31	5	8 194	58 529
B1 51	Zupfinstrumentenmacher	48	136	73	11	3	6 946	51 074
B1 52	Vergolder	41	132	81	10	3	7 125	53 977

¹⁾ Nur Unternehmen (einschl. der inzwischen inaktiven Unternehmen) mit steuerbarem Umsatz aus Lieferungen und Leistungen und/oder mit sozialversicherungspflichtig Beschäftigten im Berichtsjahr 2009. - ²⁾ Verzeichnis der Gewerbe lt. Anlage A (A) der Handwerksordnung (ab 1.1.2004). - ³⁾ Einschl. tätiger Unternehmer (geschätzt). - ³⁾ Mit geschätzten Umsätzen bei Organschaftsmitgliedern; ohne Umsatzsteuer.

Registrierung für das Handwerk Bayerns 2010

8.1 Zulassungspflichtige Handwerksunternehmen, tätige Personen und Umsatz¹⁾
nach Gewerbegruppen und Gewerbebezügen

Nr. der Klassifikation ¹⁾	Gewerbegruppe Gewerbebezug	Zulassungspflichtige Handwerksunternehmen ¹⁾	Tätige Personen am 31.12.2010				Umsatz ²⁾ 2010	
			insgesamt ²⁾	darunter		je Unternehmen	insgesamt	je tätige Person
				sozialversicherungspflichtig Beschäftigte	geringfügig entlohnte Beschäftigte			
Anzahl						1 000 €	€	
	Zulassungspflichtiges Handwerk insgesamt	85 555	718 447	549 170	80 275	8	84 636 414	117 805
	I Bauhauptgewerbe	11 784	108 075	88 705	7 146	9	14 338 767	132 674
A 01	Maurer und Betonbauer	5 761	64 455	54 751	3 726	11	9 184 390	142 493
A 03	Zimmerer	3 393	20 175	15 079	1 589	6	2 365 214	117 235
A 04	Dachdecker	877	7 382	5 927	555	8	787 449	106 671
A 05	Straßenbauer	867	10 601	8 956	745	12	1 445 606	136 365
A 06	Wärme-, Kälte- und Schallschutzisolierer	246	2 081	1 650	175	8	228 869	109 980
A 07	Brunnenbauer	61	647	526	58	11	/	/
A 11	Gerüstbauer	579	2 734	1 816	298	5	222 140	81 251
	II Ausbaugewerbe	32 190	201 167	150 467	17 423	6	22 837 709	113 526
A 02	Ofen- und Luftheizungsbauer	504	1 585	865	201	3	152 534	96 236
A 09	Stuckateure	681	4 149	3 090	343	6	491 271	118 407
A 10	Maler und Lackierer	5 871	29 728	21 037	2 589	5	2 072 670	69 721
A 23	Klempner	1 410	8 260	6 031	783	6	829 880	100 470
A 24	Installateur und Heizungsbauer	7 229	50 348	38 591	4 314	7	6 105 322	121 262
A 25	Elektrotechniker	8 517	64 686	50 669	5 243	8	9 032 809	139 641
A 27	Tischler	7 291	38 114	27 123	3 428	5	3 673 113	96 372
A 39	Glaser	687	4 297	3 061	522	6	480 110	111 731
	III Handwerke für den gewerblichen Bedarf	10 115	115 686	95 188	10 057	11	15 002 747	129 685
A 13	Metallbauer	4 094	40 776	32 927	3 611	10	5 083 100	124 659
A 14	Chirurgiemechaniker	2
A 16	Feinwerkmechaniker	3 094	51 442	43 798	4 449	17	5 988 655	116 416
A 18	Kälteanlagenbauer	383	5 074	4 426	260	13	838 454	165 245
A 19	Informationstechniker	1 261	7 058	5 065	694	6	1 106 212	156 732
A 21	Landmaschinenmechaniker	1 042	7 828	6 015	740	8	1 499 856	191 601
A 22	Büchsenmacher	67	881	754	56	13	147 435	167 350
A 26	Elektromaschinenbauer	133	2 021	1 716	171	15	274 591	135 869
A 29	Seiler	10	313	267	36	31	31 838	101 719
A 40	Glasbläser und Glasapparatebauer	29
	IV Kraftfahrzeuggewerbe	9 635	105 042	85 739	9 148	11	21 240 656	202 211
A 15	Karosserie- und Fahrzeugbauer	643	5 872	4 771	422	9	605 619	103 137
A 17	Zweiradmechaniker	404	2 362	1 606	334	6	342 369	144 949
A 20	Kraftfahrzeugtechniker	8 529	94 241	76 976	8 272	11	19 836 150	210 483
A 41	Vulkaniseure und Reifenmechaniker	59	2 567	2 386	120	44	456 518	177 841
	V Lebensmittelgewerbe	6 668	114 621	82 365	25 224	17	7 565 566	66 005
A 30	Bäcker	2 740	62 990	46 776	13 330	23	3 069 239	48 726
A 31	Konditoren	551	7 625	5 054	1 983	14	314 695	41 271
A 32	Fleischer	3 377	44 006	30 535	9 911	13	4 181 632	95 024
	VI Gesundheitsgewerbe	3 802	29 158	20 692	4 411	8	2 095 755	71 876
A 33	Augenoptiker	1 442	9 806	6 862	1 380	7	811 618	82 767
A 34	Hörgeräteakustiker	140	1 660	1 347	164	12	149 946	90 329
A 35	Orthopädietechniker	257	5 542	4 617	655	22	431 741	77 903
A 36	Orthopädienschuhmacher	385	2 325	1 532	387	6	152 780	65 712
A 37	Zahntechniker	1 578	9 825	6 334	1 825	6	549 670	55 946
	VII Handwerke für den privaten Bedarf	11 361	44 698	26 014	6 866	4	1 555 214	34 794
A 08	Steinmetzen und Steinbildhauer	949	4 273	2 586	680	5	382 471	89 509
A 12	Schornsteinfeger	1 406	3 994	2 135	451	3	224 275	56 153
A 28	Boots- und Schiffbauer	46	231	166	16	5	(25 242)	(109 273)
A 38	Friseure	8 960	36 200	21 127	5 719	4	923 226	25 503

¹⁾ Nur Unternehmen (einschl. der inzwischen inaktiven Unternehmen) mit steuerbarem Umsatz aus Lieferungen und Leistungen und/oder mit sozialversicherungspflichtig Beschäftigten im Berichtsjahr 2010. - ¹⁾ Verzeichnis der Gewerbe lt. Anlage A (A) der Handwerksordnung (ab 1.1.2004). - ²⁾ Einschl. tätiger Unternehmer (geschätzt). - ³⁾ Mit geschätzten Umsätzen bei Organschaftsmitgliedern; ohne Umsatzsteuer.

Registerauswertung für das Handwerk Bayerns 2010

8.2 Zulassungsfreie Handwerksunternehmen, tätige Personen und Umsatz¹⁾
nach Gewerbegruppen und Gewerbebezügen

Nr. der Klassifikation ¹⁾	Gewerbegruppe Gewerbebezug	Zulassungsfreie Handwerksunternehmen ¹⁾	Tätige Personen am 31.12.2010				Umsatz ²⁾ 2010	
			insgesamt ²⁾	darunter		je Unternehmen	insgesamt	je tätige Person
				sozialversicherungspflichtig Beschäftigte	geringfügig entlohnte Beschäftigte			
			Anzahl				1 000 €	€
	Zulassungsfreies Handwerk insgesamt	18 537	153 916	91 772	42 812	8	7 960 744	51 721
	I Bauhauptgewerbe	66	344	230	41	5	33 838	98 366
B1 02	Betonstein- und Terrazzohersteller	66	344	230	41	5	33 838	98 366
	II Ausbaugewerbe	8 778	28 433	16 373	2 886	3	2 560 127	90 041
B1 01	Fliesen-, Platten- und Mosaikleger	4 855	12 414	6 199	1 137	3	1 014 313	81 707
B1 03	Estrichleger	626	2 095	1 214	216	3	214 547	102 409
B1 12	Parkettleger	972	2 766	1 467	290	3	267 358	96 659
B1 13	Rolladen- und Jalousiebauer	497	4 980	4 148	307	10	605 455	121 577
B1 27	Raumausstatter	1 828	6 178	3 345	936	3	458 454	74 208
	III Handwerke für den gewerblichen Bedarf	5 096	97 634	57 556	34 776	19	3 055 267	31 293
B1 04	Behälter- und Apparatebauer	125	602	412	62	5	67 687	112 437
B1 07	Metallbildner	101	519	351	67	5	37 925	73 073
B1 08	Galvaniseure	53	1 057	936	65	20	86 227	81 577
B1 09	Metall- und Glockengießer	32	189	118	38	6	11 315	59 868
B1 10	Schneidwerkzeugmechaniker	66	487	327	91	7	34 406	70 649
B1 14	Modellbauer	129	1 637	1 390	110	13	163 565	99 918
B1 17	Böttcher	11	122	90	20	11	12 939	106 057
B1 33	Gebäudereiniger	3 689	86 150	49 380	32 941	23	2 117 540	24 580
B1 34	Glasveredler	35	498	351	111	14	39 421	79 159
B1 35	Feinoptiker	6	/	.
B1 36	Glas- und Porzellanmaler	12	65	37	16	5	.	.
B1 37	Edelsteinschleifer und -graveure	2
B1 39	Buchbinder	121	767	435	207	6	42 269	55 110
B1 40	Buchdrucker; Schriftsetzer; Drucker	323	2 992	1 915	735	9	244 654	81 769
B1 41	Siebdrucker	81	620	443	94	8	47 957	77 350
B1 42	Flexografen	19	87	57	8	5	5 684	65 333
B1 53	Schilder- und Lichtreklamehersteller	291	1 811	1 294	208	6	138 180	76 300
	V Lebensmittelgewerbe	504	6 237	4 121	1 582	12	765 181	122 684
B1 28	Müller	139
B1 29	Brauer und Mälzer	363	5 309	3 554	1 369	15	.	.
B1 30	Weinküfer	2
	VII Handwerke für den privaten Bedarf	4 093	21 268	13 492	3 527	5	1 546 331	72 707
B1 05	Uhrmacher	346	1 700	1 086	253	5	274 033	161 196
B1 06	Graveure	85	444	285	72	5	26 928	60 649
B1 11	Gold- und Silberschmiede	524	1 530	753	231	3	133 333	87 146
B1 15	Drechsler (Elfenbeinschnitzer) und Holzspielzeugmacher	59	152	73	18	3	7 912	52 053
B1 16	Holzbildhauer	44	98	33	20	2	5 993	61 153
B1 18	Korbmacher	36	115	43	33	3	6 758	58 765
B1 19	Damen- und Herrensneider	523	2 713	1 702	472	5	245 614	90 532
B1 20	Sticker	37	252	147	66	7	11 376	45 143
B1 21	Modisten	28	99	51	20	4	7 569	76 455
B1 22	Weber	22	127	80	23	6	15 755	124 055
B1 23	Segelmacher	13	41	17	9	3	2 288	55 805
B1 24	Kürschner	88	381	205	86	4	24 971	65 541
B1 25	Schuhmacher	318	1 589	995	263	5	116 180	73 115
B1 26	Sattler und Feintäschner	205	999	634	154	5	71 924	71 996
B1 31	Textilreiniger	329	5 414	3 955	1 116	16	231 296	42 722
B1 32	Wachszieher	14	285	239	32	20	22 280	78 175
B1 38	Fotografen	840	3 383	2 100	414	4	213 575	63 132
B1 43	Keramiker	131	347	151	59	3	13 997	40 337
B1 44	Orgel- und Harmoniumbauer	73	335	219	40	5	20 309	60 624
B1 45	Klavier- und Cembalobauer	73	245	145	24	3	23 102	94 294
B1 46	Handzuginstrumentenmacher	9	37	25	3	4	2 347	63 432
B1 47	Geigenbauer	106	219	82	25	2	14 121	64 479
B1 48	Bogenmacher	14	77	55	8	6	4 206	54 623
B1 49	Metallblasinstrumentenmacher	54	278	186	36	5	27 210	97 878
B1 50	Holzblasinstrumentenmacher	28	140	83	29	5	8 499	60 707
B1 51	Zupfinstrumentenmacher	51	134	71	9	3	7 856	58 627
B1 52	Vergolder	43	134	77	12	3	6 899	51 485

¹⁾ Nur Unternehmen (einschl. der inzwischen inaktiven Unternehmen) mit steuerbarem Umsatz aus Lieferungen und Leistungen und/oder mit sozialversicherungspflichtig Beschäftigten im Berichtsjahr 2010. - ¹⁾ Verzeichnis der Gewerbe lt. Anlage A (A) der Handwerksordnung (ab 1.1.2004). - ²⁾ Einschl. tätiger Unternehmer (geschätzt). - ³⁾ Mit geschätzten Umsätzen bei Organschaftsmitgliedern; ohne Umsatzsteuer.

Registerauswertung für das Handwerk in Bayern 2011

8.1 Zulassungspflichtige Handwerksunternehmen¹⁾, tätige Personen und Umsatz nach Gewerbegruppen und Gewerbebezügen

Nr. der Klassifikation ¹⁾	Gewerbegruppe Gewerbebezug	Zulassungspflichtige Handwerksunternehmen ¹⁾	Tätige Personen am 31.12.2011				Umsatz ³⁾ 2011	
			insgesamt ²⁾	darunter		je Unternehmen	insgesamt	je tätige Person
				sozialversicherungspflichtig Beschäftigte	geringfügig entlohnte Beschäftigte			
			Anzahl				1 000 €	€
Zulassungspflichtiges Handwerk insgesamt		84 221	729 597	561 406	80 603	9	91 544 423	125 473
I Bauhauptgewerbe		11 560	109 472	90 173	7 328	9	16 176 774	147 771
A 01	Maurer und Betonbauer	5 676	65 560	55 843	3 833	12	10 481 923	159 883
A 03	Zimmerer	3 403	20 598	15 476	1 614	6	2 559 496	124 259
A 04	Dachdecker	880	7 604	6 103	597	9	904 969	119 012
A 05	Straßenbauer	875	10 698	9 019	773	12	1 648 511	154 095
A 06	Wärme-, Kälte- und Schallschutzisolierer	245	2 150	1 698	196	9	259 330	120 619
A 07	Brunnenbauer	66	770	640	61	12	150 620	195 610
A 11	Gerüstbauer	415	2 092	1 394	254	5	171 925	82 182
II Ausbaugewerbe		31 911	206 775	155 865	17 912	6	23 995 535	116 047
A 02	Ofen- und Luftheizungsbauer	508	1 634	900	211	3	166 676	102 005
A 09	Stuckateure	658	4 307	3 246	373	7	528 437	122 693
A 10	Maler und Lackierer	5 824	29 959	21 299	2 602	5	2 236 334	74 646
A 23	Klempner	1 374	8 134	5 958	771	6	882 227	108 462
A 24	Installateur und Heizungsbauer	7 204	51 591	39 736	4 435	7	6 637 530	128 657
A 25	Elektrotechniker	8 460	66 554	52 370	5 471	8	8 839 513	132 817
A 27	Tischler	7 210	40 371	29 357	3 526	6	4 200 134	104 038
A 39	Glaser	673	4 225	2 999	523	6	504 684	119 452
III Handwerke für den gewerblichen Bedarf		9 927	119 561	99 073	10 249	12	17 184 140	143 727
A 13	Metallbauer	4 026	41 160	33 374	3 628	10	5 450 665	132 426
A 14	Chirurgiemechaniker	2
A 16	Feinwerkmechaniker	3 028	54 367	46 629	4 609	18	7 255 905	133 462
A 18	Kälteanlagenbauer	382	5 415	4 749	279	14	976 491	180 331
A 19	Informationstechniker	1 205	6 491	4 591	661	5	1 080 697	166 492
A 21	Landmaschinenmechaniker	1 042	8 053	6 226	751	8	1 779 630	220 990
A 22	Büchsenmacher	71	903	759	69	13	154 718	171 338
A 26	Elektromaschinenbauer	131	2 070	1 765	174	16	317 006	153 143
A 29	Seiler	11	795	742	42	72	/	/
A 40	Glasbläser und Glasapparatebauer	29
IV Kraftfahrzeuggewerbe		9 565	106 555	87 356	9 122	11	22 716 860	213 194
A 15	Karosserie- und Fahrzeugbauer	640	6 215	5 116	427	10	667 737	107 440
A 17	Zweiradmechaniker	409	2 352	1 588	337	6	351 155	149 301
A 20	Kraftfahrzeugtechniker	8 455	96 157	79 018	8 224	11	21 324 453	221 767
A 41	Mechaniker für Reifentechnik/O	61	1 831	1 634	134	30	373 515	203 995
V Lebensmittelgewerbe		6 291	113 381	82 069	24 672	18	7 751 589	68 368
A 30	Bäcker	2 580	63 332	47 466	13 146	25	3 214 883	50 762
A 31	Konditoren	525	7 481	5 070	1 847	14	328 822	43 954
A 32	Fleischer	3 186	42 568	29 533	9 679	13	4 207 884	98 851
VI Gesundheitsgewerbe		3 752	29 386	21 043	4 347	8	2 136 105	72 691
A 33	Augenoptiker	1 414	9 757	6 891	1 334	7	829 575	85 024
A 34	Hörgeräteakustiker	151	1 736	1 402	174	11	151 660	87 362
A 35	Orthopädietechniker	248	5 546	4 664	620	22	422 744	76 225
A 36	Orthopädienschuhmacher	380	2 471	1 654	417	7	156 130	63 185
A 37	Zahntechniker	1 559	9 876	6 432	1 802	6	575 996	58 323
VII Handwerke für den privaten Bedarf		11 215	44 467	25 827	6 973	4	1 583 420	35 609
A 08	Steinmetzen und Steinbildhauer	945	4 363	2 655	702	5	390 994	89 616
A 12	Schornsteinfeger	1 370	3 978	2 162	443	3	225 012	56 564
A 28	Boots- und Schiffbauer	48	239	166	22	5	27 850	116 527
A 38	Friseure	8 852	35 887	20 844	5 806	4	939 564	26 181

¹⁾ Nur Unternehmen (einschl. der inzwischen inaktiven Unternehmen) mit steuerbarem Umsatz aus Lieferungen und Leistungen und/oder mit sozialversicherungspflichtig Beschäftigten im Berichtsjahr 2011. - ²⁾ Verzeichnis der Gewerbe lt. Anlage A (A) der Handwerksordnung. - ³⁾ Einschl. tätiger Unternehmer (geschätzt). - ⁴⁾ Mit geschätzten Umsätzen bei Organschaftsmitgliedern; ohne Umsatzsteuer. - ⁵⁾ Bezeichnung gemäß Anlage A (A) der Handwerksordnung siehe Anhang 1.

Registerauswertung für das Handwerk in Bayern 2011

8.2 Zulassungsfreie Handwerksunternehmen¹⁾, tätige Personen und Umsatz nach Gewerbegruppen und Gewerbebezügen

Nr. der Klassifikation ¹⁾	Gewerbegruppe Gewerbebezug	Zulassungsfreie Handwerksunternehmen ¹⁾	Tätige Personen am 31.12.2011				Umsatz ³⁾ 2011	
			insgesamt ²⁾	darunter		je Unternehmen	insgesamt	je tätige Person
				sozialversicherungspflichtig Beschäftigte	geringfügig entlohnte Beschäftigte			
			Anzahl			1 000 €	€	
	Zulassungsfreies							
	Handwerk insgesamt	19 000	156 040	93 383	42 885	8	8 135 811	52 139
	I Bauhauptgewerbe	69	366	244	47	5	38 350	104 781
B1 02	Betonstein- und Terrazzohersteller	69	366	244	47	5	38 350	104 781
	II Ausbaugewerbe	9 118	27 466	14 865	3 104	3	2 442 307	88 921
B1 01	Fliesen-, Platten- und Mosaikleger	5 100	13 001	6 441	1 250	3	1 099 587	84 577
B1 03	Estrichleger	626	2 294	1 399	230	4	255 186	111 241
B1 12	Parkettleger	1 018	2 891	1 535	298	3	284 221	98 312
B1 13	Rolladen- und Sonnenschutztechniker	507	2 909	2 028	348	6	323 808	111 312
B1 27	Raumausstatter	1 867	6 371	3 462	978	3	479 505	75 264
	III Handwerke für den gewerblichen Bedarf	5 180	99 655	59 879	34 387	19	3 120 745	31 315
B1 04	Behälter- und Apparatebauer	130	626	438	54	5	79 987	127 775
B1 07	Metallbildner	99	482	306	74	5	39 516	81 983
B1 08	Galvaniseure	55	1 162	1 024	80	21	127 135	109 410
B1 09	Metall- und Glockengießer	31	186	117	37	6	13 299	71 500
B1 10	Schneidwerkzeugmechaniker	64	520	348	105	8	39 720	76 385
B1 14	Modellbauer	127	1 718	1 467	118	14	195 242	113 645
B1 17	Böttcher	11	120	88	20	11	15 530	129 417
B1 33	Gebäudereiniger	3 817	88 337	51 841	32 535	23	2 106 956	23 851
B1 34	Glasveredler	36	498	359	102	14	40 387	81 098
B1 35	Feinoptiker	7	4 015	.
B1 36	Glas- und Porzellanmaler	11	64	41	12	6	.	.
B1 37	Edelsteinschleifer und -graveure	2
B1 39	Buchbinder	107	581	302	169	5	33 125	57 014
B1 40	Drucker	287	2 966	1 885	780	10	239 698	80 815
B1 41	Siebdrucker	74	609	445	88	8	44 849	73 644
B1 42	Flexografen	17	85	55	10	5	5 880	69 176
B1 53	Schilder- und Lichtreklamehersteller	305	1 666	1 140	200	5	132 716	79 661
	V Lebensmittelgewerbe	494	6 291	4 105	1 663	13	876 549	139 334
B1 28	Müller	134
B1 29	Brauer und Mälzer	358	5 371	3 546	1 446	15	.	.
B1 30	Weinküfer	2
	VII Handwerke für den privaten Bedarf	4 139	22 262	14 290	3 684	5	1 657 860	74 470
B1 05	Uhrmacher	334	1 667	1 068	251	5	309 252	185 514
B1 06	Graveure	84	428	272	71	5	30 048	70 206
B1 11	Gold- und Silberschmiede	534	1 535	761	216	3	143 845	93 710
B1 15	DrechsleriÖ	67	167	76	21	2	8 375	50 150
B1 16	Holzbildhauer	42	89	28	18	2	4 851	54 506
B1 18	Korb- und Flechtwerkgestalter	32	103	38	30	3	6 618	64 252
B1 19	Maßschneider	519	2 909	1 848	526	6	209 415	71 989
B1 20	TextilgestalteriÖ	87	524	309	123	6	48 402	92 370
B1 21	Modisten	29	111	54	28	4	4 061	36 586
B1 23	Segelmacher	11	35	22	2	3	3 543	101 229
B1 24	Kürschner	80	367	195	89	5	23 138	63 046
B1 25	Schuhmacher	303	1 569	1 000	256	5	113 419	72 287
B1 26	Sattler und Feintäschner	223	1 087	682	176	5	75 924	69 847
B1 31	Textilreiniger	323	5 934	4 438	1 162	18	(260 597)	(43 916)
B1 32	Wachszieher	16	264	222	26	17	20 824	78 879
B1 38	Fotografen	891	3 550	2 197	434	4	267 569	75 372
B1 43	Keramik	116	337	154	62	3	13 920	41 306
B1 44	Orgel- und Harmoniumbauer	69	328	207	48	5	19 348	58 988
B1 45	Klavier- und Cembalobauer	78	252	148	23	3	23 737	94 194
B1 46	Handzuginstrumentenmacher	9	37	25	3	4	/	/
B1 47	Geigenbauer	103	215	81	26	2	14 204	66 065
B1 48	Bogenmacher	12	78	58	8	7	4 439	56 910
B1 49	Metallblasinstrumentenmacher	52	267	173	41	5	25 592	95 850
B1 50	Holzblasinstrumentenmacher	27	133	80	26	5	8 445	63 496
B1 51	Zupfinstrumentenmacher	55	142	74	10	3	8 221	57 894
B1 52	Vergolder	43	134	80	8	3	7 738	57 746

¹⁾ Nur Unternehmen (einschl. der inzwischen inaktiven Unternehmen) mit steuerbarem Umsatz aus Lieferungen und Leistungen und/oder mit sozialversicherungspflichtig Beschäftigten im Berichtsjahr 2011. - ²⁾ Verzeichnis der Gewerbe lt. Anlage B Abschnitt 1 (B1) der Handwerksordnung. - ³⁾ Einschl. tätiger Unternehmer (geschätzt). - ⁴⁾ Mit geschätzten Umsätzen bei Organschaftsmitgliedern; ohne Umsatzsteuer. - ⁵⁾ Bezeichnung gemäß Anlage B Abschnitt 1 (B1) der Handwerksordnung siehe Anhang 1.

Registerauswertung für das Handwerk in Bayern 2012

8.1 Zulassungspflichtige Handwerksunternehmen¹⁾, tätige Personen und Umsatz nach Gewerbegruppen und Gewerbebezügen

Nr. der Klassifikation ¹⁾	Gewerbegruppe Gewerbebezug	Zulassungspflichtige Handwerksunternehmen ¹⁾	Tätige Personen am 31.12.2012				Umsatz ³⁾ 2012	
			insgesamt ²⁾	darunter		je Unternehmen	insgesamt	je tätige Person
				sozialversicherungspflichtig Beschäftigte	geringfügig entlohnte Beschäftigte			
			Anzahl				1 000 €	€
Zulassungspflichtiges Handwerk insgesamt		85 762	739 167	568 759	81 355	9	90 342 648	122 222
I Bauhauptgewerbe		11 963	111 928	92 049	7 501	9	16 610 230	148 401
A 01	Maurer und Betonbauer	5 789	66 220	56 354	3 875	11	10 855 423	163 930
A 03	Zimmerer	3 498	21 231	15 971	1 656	6	2 639 034	124 301
A 04	Dachdecker	915	7 641	6 131	569	8	897 152	117 413
A 05	Straßenbauer	891	10 876	9 129	823	12	1 566 317	144 016
A 06	Wärme-, Kälte- und Schallschutzisolierer	246	2 198	1 754	186	9	278 207	126 573
A 07	Brunnenbauer	63	736	618	52	12	123 419	167 689
A 11	Gerüstbauer	561	3 026	2 092	340	5	250 678	82 841
II Ausbaugewerbe		32 452	209 457	157 683	18 253	6	23 233 950	110 925
A 02	Ofen- und Luftheizungsbauer	517	1 692	954	207	3	178 768	105 655
A 09	Stuckateure	662	4 366	3 306	363	7	563 674	129 105
A 10	Maler und Lackierer	5 971	30 066	21 119	2 741	5	2 254 923	74 999
A 23	Klempner	1 409	8 145	5 951	754	6	878 164	107 816
A 24	Installateur und Heizungsbauer	7 308	53 316	41 190	4 607	7	6 646 844	124 669
A 25	Elektrotechniker	8 610	66 251	51 934	5 459	8	7 857 521	118 602
A 27	Tischler	7 289	41 311	30 154	3 604	6	4 374 223	105 885
A 39	Glaser	686	4 310	3 075	518	6	479 833	111 330
III Handwerke für den gewerblichen Bedarf		10 007	121 053	100 643	10 104	12	17 203 234	142 113
A 13	Metallbauer	4 077	41 415	33 633	3 572	10	5 418 758	130 840
A 14	Chirurgiemechaniker	2
A 16	Feinwerkmechaniker	3 046	55 469	47 805	4 529	18	7 297 005	131 551
A 18	Kälteanlagenbauer	398	5 518	4 828	286	14	968 787	175 569
A 19	Informationstechniker	1 198	6 478	4 600	648	5	1 049 436	162 000
A 21	Landmaschinenmechaniker	1 038	8 107	6 305	731	8	1 826 350	225 281
A 22	Büchsenmacher	76	920	761	79	12	160 217	174 149
A 26	Elektromaschinenbauer	133	2 074	1 753	188	16	326 806	157 573
A 29	Seiler	11	790	741	38	72	/	/
A 40	Glasbläser und Glasapparatebauer	28
IV Kraftfahrzeuggewerbe		9 751	106 712	87 348	9 099	11	21 708 164	203 428
A 15	Karosserie- und Fahrzeugbauer	651	6 765	5 632	453	10	704 274	104 106
A 17	Zweiradmechaniker	417	2 463	1 696	332	6	364 875	148 143
A 20	Kraftfahrzeugtechniker	8 624	95 693	78 413	8 191	11	20 301 988	212 158
A 41	Mechaniker für Reifentechnik/O	59	1 791	1 607	123	30	337 027	188 178
V Lebensmittelgewerbe		6 285	112 788	81 470	24 717	18	7 710 714	68 365
A 30	Bäcker	2 575	63 037	47 235	13 098	24	3 227 488	51 200
A 31	Konditoren	543	8 181	5 442	2 157	15	365 241	44 645
A 32	Fleischer	3 167	41 570	28 793	9 462	13	4 117 985	99 061
VI Gesundheitsgewerbe		3 808	31 944	23 402	4 493	8	2 237 904	70 057
A 33	Augenoptiker	1 429	11 775	8 809	1 425	8	889 101	75 508
A 34	Hörgeräteakustiker	168	1 957	1 591	189	12	164 392	84 002
A 35	Orthopädietechniker	249	5 778	4 848	666	23	449 168	77 738
A 36	Orthopädienschuhmacher	380	2 471	1 641	430	7	162 656	65 826
A 37	Zahntechniker	1 582	9 963	6 513	1 783	6	572 587	57 471
VII Handwerke für den privaten Bedarf		11 496	45 285	26 164	7 188	4	1 638 452	36 181
A 08	Steinmetzen und Steinbildhauer	950	4 349	2 631	712	5	407 917	93 796
A 12	Schornsteinfeger	1 429	4 050	2 152	465	3	234 519	57 906
A 28	Boots- und Schiffbauer	47	252	180	22	5	28 652	113 698
A 38	Friseure	9 070	36 634	21 201	5 989	4	967 364	26 406

¹⁾ Nur Unternehmen (einschl. der inzwischen inaktiven Unternehmen) mit steuerbarem Umsatz aus Lieferungen und Leistungen und/oder mit sozialversicherungspflichtig Beschäftigten im Berichtsjahr 2012. - ²⁾ Verzeichnis der Gewerbe lt. Anlage A (A) der Handwerksordnung. - ³⁾ Einschl. tätiger Unternehmer (geschätzt). - ⁴⁾ Mit geschätzten Umsätzen bei Organschaftsmitgliedern; ohne Umsatzsteuer. - ⁵⁾ Bezeichnung gemäß Anlage A (A) der Handwerksordnung siehe Anhang 1.

Registerauswertung für das Handwerk in Bayern 2012

8.2 Zulassungsfreie Handwerksunternehmen¹⁾, tätige Personen und Umsatz
nach Gewerbegruppen und Gewerbebezügen

Nr. der Klassifikation ¹⁾	Gewerbegruppe Gewerbebezug	Zulassungsfreie Handwerksunternehmen ¹⁾	Tätige Personen am 31.12.2012				Umsatz ³⁾ 2012	
			insgesamt ²⁾	darunter		je Unternehmen	insgesamt	je tätige Person
				sozialversicherungspflichtig Beschäftigte	geringfügig entlohnte Beschäftigte			
			Anzahl			1 000 €	€	
	Zulassungsfreies Handwerk insgesamt	20 153	161 420	97 410	43 074	8	8 568 396	53 081
	I Bauhauptgewerbe	73	363	238	47	5	40 986	112 909
B1 02	Betonstein- und Terrazzohersteller	73	363	238	47	5	40 986	112 909
	II Ausbaugewerbe	9 621	28 678	15 420	3 245	3	2 581 065	90 002
B1 01	Fliesen-, Platten- und Mosaikleger	5 390	13 651	6 660	1 377	3	1 142 921	83 724
B1 03	Estrichleger	649	2 440	1 515	240	4	283 526	116 199
B1 12	Parkettleger	1 063	3 037	1 636	297	3	301 224	99 185
B1 13	Rollladen- und Sonnenschutztechniker	546	3 030	2 091	364	6	354 233	116 909
B1 27	Raumausstatter	1 973	6 520	3 518	967	3	499 161	76 558
	III Handwerke für den gewerblichen Bedarf	5 640	103 697	63 299	34 552	18	3 303 132	31 854
B1 04	Behälter- und Apparatebauer	144	777	565	65	5	111 283	143 221
B1 07	Metallbildner	98	485	314	70	5	39 427	81 293
B1 08	Galvaniseure	54	1 156	1 025	74	21	119 211	103 124
B1 09	Metall- und Glockengießer	32	186	116	37	6	11 931	64 145
B1 10	Schneidwerkzeugmechaniker	69	535	348	114	8	(41 644)	(77 839)
B1 14	Modellbauer	122	1 774	1 537	110	15	216 178	121 859
B1 17	Böttcher	10	123	93	19	12	12 874	104 667
B1 33	Gebäudereiniger	4 240	91 829	54 786	32 656	22	2 226 599	24 247
B1 34	Glasveredler	34	505	362	108	15	39 267	77 756
B1 35	Feinoptiker	6	4 758	.
B1 36	Glas- und Porzellanmaler	11	63	38	14	6	.	.
B1 37	Edelsteinschleifer und -graveure	1
B1 39	Buchbinder	110	653	366	174	6	36 836	56 410
B1 40	Drucker	286	3 023	1 921	806	11	238 286	78 824
B1 41	Siebdrucker	74	609	437	96	8	48 207	79 158
B1 42	Flexografen	19	86	54	10	5	5 506	64 023
B1 53	Schilder- und Lichtreklamehersteller	330	1 861	1 316	195	6	147 943	79 497
	V Lebensmittelgewerbe	501	6 390	4 183	1 680	13	917 442	143 575
B1 28	Müller	132
B1 29	Brauer und Mälzer	367	5 488	3 623	1 479	15	.	.
B1 30	Weinküfer	2
	VII Handwerke für den privaten Bedarf	4 318	22 292	14 270	3 550	5	1 725 771	77 417
B1 05	Uhrmacher	332	1 643	1 034	263	5	308 575	187 812
B1 06	Graveure	84	424	272	67	5	30 423	71 752
B1 11	Gold- und Silberschmiede	561	1 602	789	227	3	151 785	94 747
B1 15	Drechsler ¹⁾	62	157	72	21	3	9 262	58 994
B1 16	Holzbildhauer	47	93	27	18	2	4 436	47 699
B1 18	Korb- und Flechtwerkgestalter	31	102	39	29	3	5 852	57 373
B1 19	Maßschneider	541	2 770	1 730	481	5	201 529	72 754
B1 20	Textilgestalter ¹⁾	94	585	340	147	6	55 762	95 320
B1 21	Modisten	30	112	59	23	4	8 071	72 063
B1 23	Segelmacher	12	38	24	2	3	3 744	98 526
B1 24	Kürschner	80	368	194	92	5	23 708	64 424
B1 25	Schuhmacher	296	1 534	1 001	227	5	114 180	74 433
B1 26	Sattler und Feintäschner	240	1 159	770	142	5	95 291	82 218
B1 31	Textilreiniger	340	6 046	4 538	1 153	18	272 016	44 991
B1 32	Wachszieher	16	257	219	21	16	20 947	81 506
B1 38	Fotografen	966	3 443	2 074	377	4	284 153	82 531
B1 43	Keramiker	118	341	151	67	3	14 248	41 783
B1 44	Orgel- und Harmoniumbauer	71	331	207	49	5	20 767	62 740
B1 45	Klavier- und Cembalobauer	81	263	150	29	3	25 017	95 122
B1 46	Handzuginstrumentenmacher	9	42	27	6	5	4 752	113 143
B1 47	Geigenbauer	108	214	76	24	2	14 775	69 042
B1 48	Bogenmacher	14	80	58	8	6	4 008	50 100
B1 49	Metallblasinstrumentenmacher	53	278	183	41	5	26 127	93 982
B1 50	Holzblasinstrumentenmacher	31	130	79	20	4	8 264	63 569
B1 51	Zupfinstrumentenmacher	54	139	74	9	3	8 491	61 086
B1 52	Vergolder	47	141	83	7	3	9 588	68 000

¹⁾ Nur Unternehmen (einschl. der inzwischen inaktiven Unternehmen) mit steuerbarem Umsatz aus Lieferungen und Leistungen und/oder mit sozialversicherungspflichtig Beschäftigten im Berichtsjahr 2012. - ²⁾ Verzeichnis der Gewerbe lt. Anlage B Abschnitt 1 (B1) der Handwerksordnung. - ³⁾ Einschl. tätiger Unternehmer (geschätzt). - ⁴⁾ Mit geschätzten Umsätzen bei Organschaftmitgliedern; ohne Umsatzsteuer. - ⁵⁾ Bezeichnung gemäß Anlage B Abschnitt 1 (B1) der Handwerksordnung siehe Anhang 1.

Registerauswertung für das Handwerk in Bayern 2013

8.1 Zulassungspflichtige Handwerksunternehmen¹⁾, tätige Personen und Umsatz nach Gewerbegruppen und Gewerbebezügen

Nr. der Klassifikation ¹⁾	Gewerbegruppe ----- Gewerbebezug	Zulassungspflichtige Handwerksunternehmen ¹⁾	Tätige Personen am 31.12.2013				Umsatz ³⁾ 2013	
			insgesamt ²⁾	darunter		je Unternehmen	insgesamt	je tätige Person
				sozialversicherungspflichtig Beschäftigte	geringfügig entlohnte Beschäftigte			
			Anzahl				1 000 €	€
Zulassungspflichtiges Handwerk insgesamt		84 659	726 962	559 822	79 333	9	88 957 247	122 368
I Bauhauptgewerbe		11 863	112 884	93 064	7 549	10	16 785 895	148 700
A 01	Maurer und Betonbauer	5 727	67 331	57 539	3 871	12	10 972 290	162 960
A 03	Zimmerer	3 510	21 284	15 957	1 712	6	2 680 125	125 922
A 04	Dachdecker	901	7 668	6 200	540	9	909 379	118 594
A 05	Straßenbauer	863	10 604	8 918	791	12	1 575 167	148 545
A 06	Wärme-, Kälte- und Schallschutzisolierer	244	2 233	1 784	192	9	257 783	115 442
A 07	Brunnenbauer	60	736	615	58	12	137 046	186 204
A 11	Gerüstbauer	558	3 028	2 051	385	5	254 105	83 918
II Ausbaugewerbe		32 240	206 487	155 379	17 846	6	22 420 610	108 581
A 02	Ofen- und Luftheizungsbauer	512	1 675	952	197	3	177 781	106 138
A 09	Stuckateure	660	4 433	3 335	408	7	575 725	129 873
A 10	Maler und Lackierer	5 913	29 226	20 365	2 733	5	2 228 459	76 249
A 23	Klempner	1 402	8 129	5 930	763	6	878 757	108 101
A 24	Installateur und Heizungsbauer	7 276	53 765	41 739	4 542	7	6 701 907	124 652
A 25	Elektrotechniker	8 580	65 103	50 939	5 344	8	7 220 488	110 909
A 27	Tischler	7 231	39 923	29 084	3 357	6	4 170 752	104 470
A 39	Glaser	666	4 233	3 035	502	6	466 741	110 262
III Handwerke für den gewerblichen Bedarf		9 783	117 089	97 471	9 566	12	15 972 410	136 413
A 13	Metallbauer	3 990	39 829	32 358	3 361	10	4 942 674	124 097
A 14	Chirurgiemechaniker	2
A 16	Feinwerkmechaniker	3 002	54 671	47 272	4 315	18	7 092 676	129 734
A 18	Kälteanlagenbauer	396	4 963	4 288	276	13	867 619	174 817
A 19	Informationstechniker	1 135	6 108	4 385	560	5	803 006	131 468
A 21	Landmaschinenmechaniker	1 022	8 052	6 269	731	8	1 751 901	217 573
A 22	Büchsenmacher	72	304	161	67	4	42 056	138 342
A 26	Elektromaschinenbauer	127	2 099	1 782	190	17	318 895	151 927
A 29	Seiler	11	800	751	38	73	/	/
A 40	Glasbläser und Glasapparatebauer	26
IV Kraftfahrzeuggewerbe		9 715	104 281	85 096	8 980	11	22 102 369	211 950
A 15	Karosserie- und Fahrzeugbauer	648	4 979	3 868	435	8	584 224	117 338
A 17	Zweiradmechaniker	406	1 818	1 155	242	4	296 202	162 927
A 20	Kraftfahrzeugtechniker	8 599	95 726	78 503	8 179	11	20 894 214	218 271
A 41	Mechaniker für Reifentechnik/O	62	1 758	1 570	124	28	327 729	186 422
V Lebensmittelgewerbe		5 883	109 743	79 676	23 881	19	7 672 531	69 914
A 30	Bäcker	2 398	62 027	46 631	12 879	26	3 241 650	52 262
A 31	Konditoren	504	7 208	4 796	1 871	14	318 226	44 149
A 32	Fleischer	2 981	40 508	28 249	9 131	14	4 112 655	101 527
VI Gesundheitsgewerbe		3 743	31 520	23 261	4 279	8	2 334 876	74 076
A 33	Augenoptiker	1 413	11 723	8 802	1 395	8	964 636	82 286
A 34	Hörgeräteakustiker	170	1 966	1 606	181	12	174 004	88 507
A 35	Orthopädietechniker	246	5 647	4 818	569	23	473 948	83 929
A 36	Orthopädienschuhmacher	379	2 519	1 686	436	7	166 570	66 125
A 37	Zahntechniker	1 535	9 665	6 349	1 698	6	555 718	57 498
VII Handwerke für den privaten Bedarf		11 432	44 958	25 875	7 232	4	1 668 556	37 114
A 08	Steinmetzen und Steinbildhauer	943	4 395	2 676	722	5	411 218	93 565
A 12	Schornsteinfeger	1 384	4 112	2 252	474	3	244 290	59 409
A 28	Boots- und Schiffbauer	46	246	171	26	5	29 514	119 976
A 38	Friseure	9 059	36 205	20 776	6 010	4	983 534	27 166

¹⁾ Nur Unternehmen (einschl. der inzwischen inaktiven Unternehmen) mit steuerbarem Umsatz aus Lieferungen und Leistungen und/oder mit sozialversicherungspflichtig Beschäftigten im Berichtsjahr 2013. - ²⁾ Verzeichnis der Gewerbe lt. Anlage A (A) der Handwerksordnung. - ³⁾ Einschl. tätiger Unternehmer (geschätzt). - ⁴⁾ Mit geschätzten Umsätzen bei Organschaftsmitgliedern; ohne Umsatzsteuer. - ⁵⁾ Bezeichnung gemäß Anlage A (A) der Handwerksordnung siehe Anhang 1.

Registerauswertung für das Handwerk in Bayern 2013

8.2 Zulassungsfreie Handwerksunternehmen¹⁾, tätige Personen und Umsatz
nach Gewerbegruppen und Gewerbebezügen

Nr. der Klassifikation ¹⁾	Gewerbegruppe Gewerbebezug	Zulassungsfreie Handwerksunternehmen ¹⁾	Tätige Personen am 31.12.2013				Umsatz ³⁾ 2013	
			insgesamt ²⁾	darunter		je Unternehmen	insgesamt	je tätige Person
				sozialversicherungspflichtig Beschäftigte	geringfügig entlohnte Beschäftigte			
			Anzahl				1 000 €	€
	Zulassungsfreies							
	Handwerk insgesamt	20 615	155 585	92 242	41 952	8	8 297 650	53 332
	I Bauhauptgewerbe	71	373	253	45	5	44 823	120 169
B1 02	Betonstein- und Terrazzohersteller	71	373	253	45	5	44 823	120 169
	II Ausbaugewerbe	9 964	29 381	15 811	3 217	3	2 638 733	89 811
B1 01	Fliesen-, Platten- und Mosaikleger	5 610	14 242	7 029	1 382	3	1 208 157	84 831
B1 03	Estrichleger	684	2 547	1 579	246	4	301 564	118 400
B1 12	Parkettleger	1 082	2 927	1 512	294	3	259 323	88 597
B1 13	Rollladen- und Sonnenschutztechniker	545	3 076	2 136	366	6	365 870	118 943
B1 27	Raumausstatter	2 043	6 589	3 555	929	3	503 819	76 464
	III Handwerke für den gewerblichen Bedarf	5 697	98 365	58 886	33 582	17	3 191 839	32 449
B1 04	Behälter- und Apparatebauer	138	759	549	69	6	112 398	148 087
B1 07	Metallbildner	106	478	301	68	5	38 113	79 734
B1 08	Galvaniseure	57	1 237	1 109	68	22	122 804	99 276
B1 09	Metall- und Glockengießer	32	150	84	33	5	11 156	74 373
B1 10	Schneidwerkzeugmechaniker	70	517	345	99	7	(40 914)	(79 137)
B1 14	Modellbauer	133	1 826	1 580	106	14	209 964	114 986
B1 17	Böttcher	9	109	83	16	12	11 409	104 670
B1 33	Gebäudereiniger	4 305	86 829	50 510	31 874	20	2 137 651	24 619
B1 34	Glasveredler	34	498	359	104	15	38 547	77 404
B1 35	Feinoptiker	5	3 840	.
B1 36	Glas- und Porzellanmaler	10	59	36	13	6	.	.
B1 37	Edelsteinschleifer und -graveure	1
B1 39	Buchbinder	112	638	367	157	6	36 450	57 132
B1 40	Drucker	262	2 757	1 780	705	11	234 474	85 047
B1 41	Siebdrucker	73	573	412	86	8	41 224	71 944
B1 42	Flexografen	17	79	47	12	5	5 409	68 468
B1 53	Schilder- und Lichtreklamehersteller	333	1 822	1 301	167	5	144 567	79 345
	V Lebensmittelgewerbe	483	6 373	4 150	1 715	13	938 891	147 323
B1 28	Müller	128
B1 29	Brauer und Mälzer	353	5 482	3 585	1 524	16	.	.
B1 30	Weinküfer	2
	VII Handwerke für den privaten Bedarf	4 400	21 093	13 142	3 393	5	1 483 364	70 325
B1 05	Uhrmacher	327	1 645	1 046	257	5	246 047	149 573
B1 06	Graveure	85	413	249	77	5	28 796	69 724
B1 11	Gold- und Silberschmiede	558	1 484	674	223	3	131 560	88 652
B1 15	DrechsleriÖ	69	153	46	36	2	7 789	50 908
B1 16	Holzbildhauer	46	89	25	18	2	4 073	45 764
B1 18	Korb- und Flechtwerkgestalter	30	86	38	16	3	4 947	57 523
B1 19	Maßschneider	551	2 556	1 569	418	5	201 783	78 945
B1 20	TextilgestalteriÖ	101	585	331	149	6	55 150	94 274
B1 21	Modisten	27	109	56	26	4	4 274	39 211
B1 23	Segelmacher	12	37	21	3	3	3 564	96 324
B1 24	Kürschner	81	343	175	85	4	21 002	61 230
B1 25	Schuhmacher	286	915	504	117	3	49 778	54 402
B1 26	Sattler und Feintäschner	253	1 046	650	136	4	80 617	77 072
B1 31	Textilreiniger	331	6 257	4 739	1 170	19	283 992	45 388
B1 32	Wachszieher	16	273	235	21	17	21 324	78 110
B1 38	Fotografen	1 029	3 046	1 616	376	3	199 285	65 425
B1 43	Keramiker	124	458	261	68	4	22 939	50 085
B1 44	Orgel- und Harmoniumbauer	72	309	186	47	4	17 660	57 152
B1 45	Klavier- und Cembalobauer	80	257	145	29	3	23 810	92 646
B1 46	Handzuginstrumentenmacher	9	40	25	6	4	4 730	118 250
B1 47	Geigenbauer	110	217	74	27	2	15 109	69 627
B1 48	Bogenmacher	14	77	57	6	6	4 231	54 948
B1 49	Metallblasinstrumentenmacher	55	283	184	44	5	24 770	87 527
B1 50	Holzblasinstrumentenmacher	32	133	82	19	4	8 558	64 346
B1 51	Zupfinstrumentenmacher	52	137	72	11	3	8 331	60 810
B1 52	Vergolder	50	145	82	8	3	9 245	63 759

¹⁾ Nur Unternehmen (einschl. der inzwischen inaktiven Unternehmen) mit steuerbarem Umsatz aus Lieferungen und Leistungen und/oder mit sozialversicherungspflichtig Beschäftigten im Berichtsjahr 2013. - ²⁾ Verzeichnis der Gewerbe lt. Anlage B Abschnitt 1 (B1) der Handwerksordnung. - ³⁾ Einschl. tätiger Unternehmer (geschätzt). - ⁴⁾ Mit geschätzten Umsätzen bei Organschaftern; ohne Umsatzsteuer. - ⁵⁾ Bezeichnung gemäß Anlage B Abschnitt 1 (B1) der Handwerksordnung siehe Anhang 1.

Registerauswertung für das Handwerk in Bayern 2014

8.1 Zulassungspflichtige Handwerksunternehmen¹⁾, tätige Personen und Umsatz nach Gewerbegruppen und Gewerbebezügen

Nr. der Klassifikation ¹⁾	Gewerbegruppe ----- Gewerbebezug	Zulassungspflichtige Handwerksunternehmen ¹⁾	Tätige Personen im Jahresdurchschnitt 2014				Umsatz ³⁾ 2014	
			insgesamt ²⁾	darunter		je Unternehmen	insgesamt	je tätige Person
				sozialversicherungspflichtig Beschäftigte	geringfügig entlohnte Beschäftigte			
			Anzahl				1 000 €	€
Zulassungspflichtiges Handwerk insgesamt		85 639	749 106	577 302	82 977	9	92 465 367	123 434
I Bauhauptgewerbe		12 035	121 908	101 499	7 964	10	17 907 603	146 894
A 01	Maurer und Betonbauer	5 807	73 276	63 175	4 100	13	(11 921 309)	(162 690)
A 03	Zimmerer	3 568	22 185	16 677	1 838	6	2 714 941	122 377
A 04	Dachdecker	916	8 174	6 665	565	9	939 854	114 981
A 05	Straßenbauer	869	11 809	10 073	831	14	1 662 511	140 783
A 06	Wärme-, Kälte- und Schallschutzisolierer	252	2 264	1 801	197	9	270 808	119 615
A 07	Brunnenbauer	59	729	613	55	12	125 623	172 322
A 11	Gerüstbauer	564	3 471	2 495	378	6	272 557	78 524
II Ausbaugewerbe		32 675	214 217	161 735	18 793	7	23 613 727	110 233
A 02	Ofen- und Luftheizungsbauer	515	1 703	966	207	3	179 069	105 149
A 09	Stuckateure	659	4 874	3 767	420	7	/	/
A 10	Maler und Lackierer	5 943	32 264	23 339	2 767	5	2 312 346	71 670
A 23	Klempner	1 402	8 470	6 215	818	6	905 141	106 864
A 24	Installateur und Heizungsbauer	7 380	54 690	42 311	4 793	7	6 989 579	127 804
A 25	Elektrotechniker	8 793	67 503	52 784	5 692	8	7 983 043	118 262
A 27	Tischler	7 314	40 610	29 468	3 577	6	4 223 448	104 000
A 39	Glaser	669	4 103	2 885	519	6	405 437	98 815
III Handwerke für den gewerblichen Bedarf		9 902	120 641	100 290	10 170	12	16 802 815	139 279
A 13	Metallbauer	4 070	40 880	33 108	3 576	10	5 085 589	124 403
A 14	Chirurgiemechaniker	2
A 16	Feinwerkmechaniker	3 013	56 144	48 445	4 600	19	7 516 612	133 881
A 18	Kälteanlagenbauer	413	5 680	4 971	293	14	(970 619)	(170 884)
A 19	Informationstechniker	1 113	6 153	4 432	582	6	841 602	136 779
A 21	Landmaschinenmechaniker	1 050	8 260	6 409	768	8	1 859 053	225 067
A 22	Büchsenmacher	77	324	169	75	4	41 244	127 296
A 26	Elektromaschinenbauer	126	2 130	1 802	202	17	336 832	158 137
A 29	Seiler	11	809	756	42	74	/	/
A 40	Glasbläser und Glasapparatebauer	27
IV Kraftfahrzeuggewerbe		9 888	104 537	84 623	9 520	11	22 470 617	214 954
A 15	Karosserie- und Fahrzeugbauer	649	5 082	3 946	457	8	629 314	123 832
A 17	Zweiradmechaniker	436	2 004	1 256	294	5	313 159	156 267
A 20	Kraftfahrzeugtechniker	8 741	95 797	77 970	8 631	11	21 269 286	222 025
A 41	Mechaniker für Reifentechnik/O	62	1 654	1 451	138	27	258 858	156 504
V Lebensmittelgewerbe		5 766	109 966	79 332	24 565	19	7 582 943	68 957
A 30	Bäcker	2 333	62 342	46 681	13 209	27	3 270 733	52 464
A 31	Konditoren	511	7 314	4 778	1 986	14	328 772	44 951
A 32	Fleischer	2 922	40 310	27 873	9 370	14	3 983 438	98 820
VI Gesundheitsgewerbe		3 781	31 965	23 440	4 503	8	2 349 505	73 502
A 33	Augenoptiker	1 402	11 770	8 731	1 526	8	902 991	76 720
A 34	Hörgeräteakustiker	179	2 102	1 700	215	12	209 953	99 882
A 35	Orthopädietechniker	251	5 857	5 039	551	23	494 312	84 397
A 36	Orthopädienschuhmacher	381	2 486	1 643	441	7	171 127	68 836
A 37	Zahntechniker	1 568	9 750	6 327	1 770	6	571 122	58 577
VII Handwerke für den privaten Bedarf		11 592	45 872	26 383	7 462	4	1 738 157	37 891
A 08	Steinmetzen und Steinbildhauer	945	5 057	3 362	696	5	422 341	83 516
A 12	Schornsteinfeger	1 385	4 125	2 236	501	3	260 716	63 204
A 28	Boots- und Schiffbauer	49	246	170	24	5	31 358	127 472
A 38	Friseure	9 213	36 444	20 615	6 241	4	1 023 742	28 091

¹⁾ Nur Unternehmen (einschl. der inzwischen inaktiven Unternehmen) mit steuerbarem Umsatz aus Lieferungen und Leistungen und/oder mit sozialversicherungspflichtig Beschäftigten im Berichtsjahr 2014. - ²⁾ Verzeichnis der Gewerbe lt. Anlage A (A) der Handwerksordnung. - ³⁾ Einschl. tätiger Unternehmer (geschätzt). - ⁴⁾ Mit geschätzten Umsätzen bei Organschaftsmitgliedern; ohne Umsatzsteuer. - ⁵⁾ Bezeichnung gemäß Anlage A (A) der Handwerksordnung siehe Anhang 1.

Registerauswertung für das Handwerk in Bayern 2014

8.2 Zulassungsfreie Handwerksunternehmen¹⁾, tätige Personen und Umsatz
nach Gewerbegruppen und Gewerbebezügen

Nr. der Klassifikation ¹⁾	Gewerbegruppe Gewerbebezug	Zulassungsfreie Handwerksunternehmen ¹⁾	Tätige Personen im Jahresdurchschnitt 2014				Umsatz ³⁾ 2014	
			insgesamt ²⁾	darunter		je Unternehmen	insgesamt	je tätige Person
				sozialversicherungspflichtig Beschäftigte	geringfügig entlohnte Beschäftigte			
			Anzahl				1 000 €	€
	Zulassungsfreies Handwerk insgesamt	21 501	162 384	95 370	44 689	8	8 859 567	54 559
	I Bauhauptgewerbe	70	437	307	55	6	44 034	100 764
B1 02	Betonstein- und Terrazzohersteller	70	437	307	55	6	44 034	100 764
	II Ausbaugewerbe	10 368	31 354	17 203	3 369	3	2 823 944	90 066
B1 01	Fliesen-, Platten- und Mosaikleger	5 877	15 203	7 632	1 460	3	1 263 189	83 088
B1 03	Estrichleger	705	2 816	1 813	255	4	315 713	112 114
B1 12	Parkettleger	1 145	3 096	1 602	302	3	282 430	91 224
B1 13	Rollladen- und Sonnenschutztechniker	559	3 523	2 542	393	6	446 951	126 867
B1 27	Raumausstatter	2 082	6 716	3 614	959	3	515 661	76 781
	III Handwerke für den gewerblichen Bedarf	5 992	102 513	60 481	35 834	17	3 399 048	33 157
B1 04	Behälter- und Apparatebauer	152	810	576	76	5	120 126	148 304
B1 07	Metallbildner	118	492	300	71	4	36 968	75 138
B1 08	Galvaniseure	60	1 258	1 125	70	21	128 007	101 754
B1 09	Metall- und Glockengießer	32	135	73	29	4	9 419	69 770
B1 10	Schneidwerkzeugmechaniker	68	499	333	96	7	(41 335)	(82 836)
B1 14	Modellbauer	130	1 771	1 515	121	14	/	/
B1 17	Böttcher	9	111	86	15	12	12 099	109 000
B1 33	Gebäudereiniger	4 582	90 874	52 104	34 042	20	2 309 566	25 415
B1 34	Glasveredler	36	527	387	103	15	45 503	86 343
B1 35	Feinoptiker	7	4 702	.
B1 36	Glas- und Porzellanmaler	10	60	35	15	6	.	.
B1 37	Edelsteinschleifer und -graveure	1
B1 39	Buchbinder	107	614	345	160	6	34 373	55 982
B1 40	Drucker	251	2 751	1 764	727	11	248 216	90 228
B1 41	Siebdrucker	73	588	417	95	8	40 260	68 469
B1 42	Flexografen	16	66	34	13	4	(4 609)	(69 833)
B1 53	Schilder- und Lichtreklamehersteller	340	1 921	1 364	196	6	156 289	81 358
	V Lebensmittelgewerbe	482	6 600	4 170	1 921	14	921 472	139 617
B1 28	Müller	129
B1 29	Brauer und Mälzer	351	5 669	3 586	1 711	16	.	.
B1 30	Weinküfer	2
	VII Handwerke für den privaten Bedarf	4 589	21 480	13 209	3 510	5	1 671 069	77 797
B1 05	Uhrmacher	326	1 670	1 053	276	5	391 218	234 262
B1 06	Graveure	83	392	229	78	5	27 388	69 867
B1 11	Gold- und Silberschmiede	575	1 550	716	227	3	139 592	90 059
B1 15	DrechsleriÖ	78	162	48	34	2	8 314	51 321
B1 16	Holzbildhauer	46	88	24	18	2	4 035	45 852
B1 18	Korb- und Flechtwerkgestalter	29	78	32	15	3	4 601	58 987
B1 19	Maßschneider	599	2 643	1 567	458	4	207 458	78 493
B1 20	TextilgestalteriÖ	109	557	288	155	5	51 078	91 702
B1 21	Modisten	30	120	62	28	4	4 875	40 625
B1 23	Segelmacher	14	59	36	8	4	4 484	76 000
B1 24	Kürschner	78	345	171	93	4	18 571	53 829
B1 25	Schuhmacher	281	900	492	118	3	49 480	54 978
B1 26	Sattler und Feintäschner	266	1 111	693	146	4	88 280	79 460
B1 31	Textilreiniger	330	6 385	4 847	1 191	19	320 067	50 128
B1 32	Wachszieher	17	270	226	26	16	22 101	81 856
B1 38	Fotografen	1 119	3 084	1 565	369	3	189 717	61 517
B1 43	Keramiker	125	458	263	64	4	22 297	48 683
B1 44	Orgel- und Harmoniumbauer	76	311	181	50	4	19 202	61 743
B1 45	Klavier- und Cembalobauer	81	259	147	28	3	23 162	89 429
B1 46	Handzuginstrumentenmacher	11	40	23	6	4	/	/
B1 47	Geigenbauer	110	217	70	31	2	14 462	66 645
B1 48	Bogenmacher	14	76	56	6	5	4 199	55 250
B1 49	Metallblasinstrumentenmacher	57	286	182	46	5	25 760	90 070
B1 50	Holzblasinstrumentenmacher	32	133	78	23	4	8 628	64 872
B1 51	Zupfinstrumentenmacher	52	137	73	9	3	8 566	62 526
B1 52	Vergolder	51	149	87	7	3	(8 567)	(57 497)

¹⁾ Nur Unternehmen (einschl. der inzwischen inaktiven Unternehmen) mit steuerbarem Umsatz aus Lieferungen und Leistungen und/oder mit sozialversicherungspflichtig Beschäftigten im Berichtsjahr 2014. - ²⁾ Verzeichnis der Gewerbe lt. Anlage B Abschnitt 1 (B1) der Handwerksordnung. - ³⁾ Einschl. tätiger Unternehmer (geschätzt). - ⁴⁾ Mit geschätzten Umsätzen bei Organschaftsmitgliedern; ohne Umsatzsteuer. - ⁵⁾ Bezeichnung gemäß Anlage B Abschnitt 1 (B1) der Handwerksordnung siehe Anhang 1.

Anlage 1c zur Schriftlichen Anfrage Drucksache 17/18140

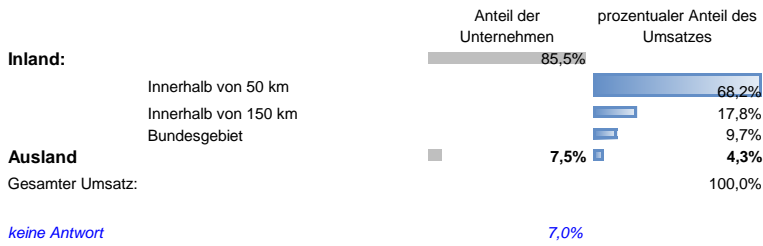
Ergebnisübersicht Sonderumfrage 3. Quartal 2015 Überregionaler Absatz im Handwerk

Prozentualer Anteil an Unternehmen nach Hochrechnung auf Basis HwZ 2012

Teilnehmende Betriebe: **798** aus **Bayern**

Anzahl der hochgerechneten Unternehmen: **125.042**

Frage 1: Wie teilte sich im Jahr 2014 Ihr Umsatz nach Absatzregionen auf?



keine Antwort

7,0%

Falls Sie keine Auslandsgeschäfte tätigen: Bitte weiter mit Frage 8.

Basis der folgenden Antworten sind die Unternehmen, welche in Frage 1 Umsätze im Ausland angegeben haben

Frage 2: Falls Sie Auslandsgeschäfte tätigen, wo liegen Ihre Zielmärkte? (Mehrfachnennungen möglich)

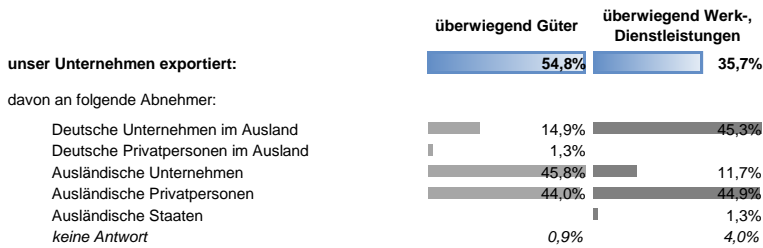


Mehrfachnennungen möglich

keine Antwort

5,0%

Frage 3: Exportieren Sie überwiegend Güter oder führen Sie überwiegend Werk- oder Dienstleistungen (z. B. Bau/Ausbau, Einbau und Wartungen von Anlagen) im Ausland durch und wer ist der Abnehmer? (Abnehmer: Mehrfachnennungen möglich)



Mehrfachnennungen möglich

keine Antwort

9,4%

Frage 4: Betreiben oder planen Sie eine Niederlassung im Ausland?



keine Antwort

0,0%

Frage 5: Wie haben sich Ihre Auslandsgeschäfte seit dem Jahr 2010 entwickelt?



keine Antwort

4,6%

Anlage 1c zur Schriftlichen Anfrage Drucksache 17/18140

Ergebnisübersicht Sonderumfrage 3. Quartal 2015

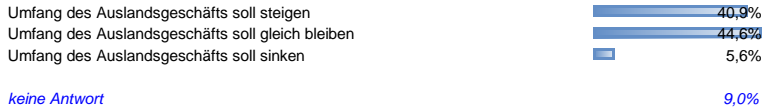
Überregionaler Absatz im Handwerk

Prozentualer Anteil an Unternehmen nach Hochrechnung auf Basis HwZ 2012


Teilnehmende Betriebe: **798** aus **Bayern**

Anzahl der hochgerechneten Unternehmen: **125.042**

Frage 6: Wollen Sie Ihr Auslandsgeschäft in Zukunft im gleichen Umfang fortführen?



Frage 7: Was behindert Sie in Ihrem Auslandsgeschäft? (Mehrfachnennungen möglich)




Bitte beantworten Sie die letzten beiden Fragen 8 und 9 nur, wenn Sie keine Auslandsgeschäfte tätigen?

Basis der folgenden Antworten sind die teilnehmenden Unternehmen minus der Unternehmen welche in Frage 1 Umsätze im Ausland angegeben haben

Frage 8: Warum ist Ihr Betrieb nicht im Ausland tätig? (Mehrfachnennungen möglich)



Frage 9: Planen Sie, in Zukunft im Ausland aktiv zu werden?



Registerauswertung für das Handwerk 2008

4.1 Zulassungspflichtige Handwerksunternehmen, tätige Personen und Umsatz^{*)}
nach Handwerkskammerbezirken, Gewerbegruppen und Beschäftigtengrößenklassen

Lfd. Nr.	Handwerkskammerbezirk Gewerbegruppe Unternehmen mit ... tätigen Personen	Zulassungspflichtige Handwerksunternehmen ¹⁾	Tätige Personen am 31.12.2008				Umsatz ²⁾ 2008	
			insgesamt ¹⁾	darunter		je Unternehmen	insgesamt	je tätige Person
				sozialversicherungspflichtig Beschäftigte	geringfügig entlohnte Beschäftigte			
			Anzahl				1 000 €	€
1	Zulassungspflichtiges Handwerk insgesamt	86 851	680 004	510 096	79 266	8	75 721 217	111 354
2	unter 5	53 089	105 820	40 871	9 717	2	8 981 147	84 872
3	5 - 9	18 009	117 786	79 887	18 910	7	9 626 092	81 725
4	10 - 19	9 572	127 536	98 391	19 088	13	12 433 015	97 486
5	20 - 49	4 599	134 603	113 587	16 255	29	15 897 552	118 107
6	50 und mehr	1 582	194 259	177 360	15 296	123	(28 783 411)	(148 170)
7	I Bauhauptgewerbe	12 054	100 416	81 148	6 746	8	13 021 882	129 679
8	unter 5	7 138	13 380	4 851	1 063	2	1 505 383	112 510
9	5 - 9	2 376	15 808	11 778	1 562	7	1 609 614	101 823
10	10 - 19	1 547	20 776	17 415	1 776	13	2 354 240	113 315
11	20 - 49	742	21 739	19 651	1 338	29	2 687 377	123 620
12	50 und mehr	251	28 713	27 453	1 007	114	4 865 268	169 445
13	II Ausbaugewerbe	32 321	194 216	143 601	17 018	6	20 379 716	104 933
14	unter 5	21 671	41 010	15 522	3 002	2	3 610 524	88 040
15	5 - 9	6 153	40 138	28 823	4 841	7	3 470 777	86 471
16	10 - 19	2 961	38 935	31 643	4 220	13	3 855 796	99 032
17	20 - 49	1 197	34 794	30 556	3 015	29	4 044 593	116 244
18	50 und mehr	339	39 339	37 057	1 940	116	5 398 026	137 218
19	III Handwerke für den gewerblichen Bedarf	10 779	115 840	93 934	10 760	11	(15 579 093)	(134 488)
20	unter 5	6 267	11 573	4 036	1 045	2	1 171 015	101 185
21	5 - 9	1 927	12 726	8 738	1 977	7	1 270 447	99 831
22	10 - 19	1 309	17 608	13 830	2 428	13	1 957 072	111 147
23	20 - 49	875	26 283	22 721	2 671	30	3 343 286	127 203
24	50 und mehr	401	47 650	44 609	2 639	119	/	/
25	IV Kraftfahrzeuggewerbe	9 526	86 568	68 034	8 449	9	(16 831 275)	(194 428)
26	unter 5	5 569	11 054	4 380	757	2	1 339 350	121 164
27	5 - 9	2 020	13 245	9 188	1 896	7	1 700 789	128 410
28	10 - 19	1 075	14 563	11 369	2 073	14	2 528 427	173 620
29	20 - 49	626	18 423	15 844	1 932	29	(4 024 358)	(218 442)
30	50 und mehr	236	29 283	27 253	1 791	124	/	/
31	V Lebensmittelgewerbe	7 075	110 897	78 256	25 182	16	6 569 506	59 240
32	unter 5	2 116	5 090	1 976	916	2	331 589	65 145
33	5 - 9	2 075	14 109	7 740	4 193	7	742 342	52 615
34	10 - 19	1 714	23 143	14 875	6 418	14	1 117 302	48 278
35	20 - 49	875	25 540	18 344	6 266	29	1 337 924	52 385
36	50 und mehr	295	43 015	35 321	7 389	146	(3 040 349)	(70 681)
37	VI Gesundheitsgewerbe	3 855	27 120	18 722	4 289	7	1 849 391	68 193
38	unter 5	2 087	4 735	1 944	605	2	353 945	74 751
39	5 - 9	1 074	7 010	4 375	1 485	7	444 849	63 459
40	10 - 19	488	6 443	4 730	1 171	13	419 425	65 098
41	20 - 49	172	4 875	4 041	637	28	331 056	67 909
42	50 und mehr	34	4 057	3 632	391	119	/	/
43	VII Handwerke für den privaten Bedarf	11 241	44 947	26 401	6 822	4	1 490 354	33 158
44	unter 5	8 241	18 978	8 162	2 329	2	669 341	35 269
45	5 - 9	2 384	14 750	9 245	2 956	6	387 274	26 256
46	10 - 19	478	6 068	4 529	1 002	13	200 753	33 084
47	20 - 49	112	2 949	2 430	396	26	128 958	43 729
48	50 und mehr	26	2 202	2 035	139	85	104 028	47 243

¹⁾ Nur Unternehmen (einschl. der inzwischen inaktiven Unternehmen) mit steuerbarem Umsatz aus Lieferungen und Leistungen und/oder mit sozialversicherungspflichtig Beschäftigten im Berichtsjahr 2008. - ¹⁾ Einschl. tätiger Unternehmer (geschätzt). - ²⁾ Mit geschätzten Umsätzen bei Organschaftsmitgliedern; ohne Umsatzsteuer.

Registerauswertung für das Handwerk 2008

Noch: 4.1 Zulassungspflichtige Handwerksunternehmen, tätige Personen und Umsatz^{*)}
nach Handwerkskammerbezirken, Gewerbegruppen und Beschäftigtengrößenklassen

Lfd. Nr.	Handwerkskammerbezirk Gewerbegruppe Unternehmen mit ... tätigen Personen	Zulassungspflichtige Handwerksunternehmen ^{*)}	Tätige Personen am 31.12.2008				Umsatz ²⁾ 2008	
			insgesamt ¹⁾	darunter		je Unternehmen	insgesamt	je tätige Person
				sozialversicherungspflichtig Beschäftigte	geringfügig entlohnte Beschäftigte			
			Anzahl			1 000 €	€	
1	München und Oberbayern	29 687	211 826	156 150	24 547	7	24 643 451	116 338
2	unter 5	18 975	36 677	13 651	3 172	2	3 262 196	88 944
3	5 - 9	5 836	38 272	26 151	5 935	7	3 336 558	87 180
4	10 - 19	3 033	40 085	31 009	5 892	13	4 167 283	103 961
5	20 - 49	1 383	39 882	33 675	4 769	29	5 147 143	129 059
6	50 und mehr	460	56 910	51 664	4 779	124	8 730 271	153 405
7	I Bauhauptgewerbe	4 139	27 912	21 513	2 073	7	3 636 237	130 275
8	unter 5	2 607	4 746	1 628	381	2	558 494	117 677
9	5 - 9	793	5 281	3 948	506	7	541 854	102 604
10	10 - 19	475	6 297	5 210	597	13	806 301	128 045
11	20 - 49	202	5 795	5 181	406	29	721 175	124 448
12	50 und mehr	62	5 793	5 546	183	93	1 008 413	174 074
13	II Ausbaugewerbe	12 047	65 545	47 028	5 948	5	7 154 272	109 151
14	unter 5	8 400	15 455	5 573	1 122	2	1 403 250	90 796
15	5 - 9	2 166	14 228	10 131	1 811	7	1 287 391	90 483
16	10 - 19	997	12 904	10 389	1 486	13	1 305 213	101 148
17	20 - 49	389	11 197	9 749	1 049	29	1 449 464	129 451
18	50 und mehr	95	11 761	11 186	480	124	1 708 954	145 307
19	III Handwerke für den gewerblichen Bedarf	3 591	34 357	27 001	3 648	10	4 829 996	140 583
20	unter 5	2 151	3 899	1 296	373	2	433 282	111 126
21	5 - 9	650	4 297	2 915	705	7	455 529	106 011
22	10 - 19	436	5 857	4 593	820	13	680 120	116 121
23	20 - 49	248	7 376	6 388	737	30	1 043 396	141 458
24	50 und mehr	106	12 928	11 809	1 013	122	(2 217 669)	(171 540)
25	IV Kraftfahrzeuggewerbe	3 051	29 725	23 812	2 658	10	(5 756 217)	(193 649)
26	unter 5	1 798	3 564	1 387	243	2	409 479	114 893
27	5 - 9	603	3 995	2 777	572	7	529 550	132 553
28	10 - 19	347	4 672	3 707	603	13	827 517	177 123
29	20 - 49	215	6 286	5 420	643	29	(1 407 140)	(223 853)
30	50 und mehr	88	11 208	10 521	597	127	/	/
31	V Lebensmittelgewerbe	1 748	30 422	21 717	6 839	17	2 102 472	69 110
32	unter 5	480	1 128	439	182	2	85 172	75 507
33	5 - 9	479	3 332	1 833	991	7	216 882	65 091
34	10 - 19	456	6 243	4 065	1 677	14	344 881	55 243
35	20 - 49	244	6 898	4 968	1 671	28	390 091	56 551
36	50 und mehr	89	12 821	10 412	2 318	144	1 065 446	83 102
37	VI Gesundheitsgewerbe	1 482	9 283	6 276	1 429	6	674 354	72 644
38	unter 5	871	1 905	761	232	2	152 437	80 019
39	5 - 9	396	2 557	1 607	526	6	178 444	69 786
40	10 - 19	160	2 067	1 522	368	13	141 333	68 376
41	20 - 49	44	1 230	1 016	160	28	89 840	73 041
42	50 und mehr	11	1 524	1 370	143	139	112 300	73 688
43	VII Handwerke für den privaten Bedarf	3 629	14 582	8 803	1 952	4	489 903	33 596
44	unter 5	2 668	5 980	2 567	639	2	220 082	36 803
45	5 - 9	749	4 582	2 940	824	6	126 908	27 697
46	10 - 19	162	2 045	1 523	341	13	61 918	30 278
47	20 - 49	41	1 100	953	103	27	46 037	41 852
48	50 und mehr	9	875	820	45	97	34 958	39 952

¹⁾ Nur Unternehmen (einschl. der inzwischen inaktiven Unternehmen) mit steuerbarem Umsatz aus Lieferungen und Leistungen und/oder mit sozialversicherungspflichtig Beschäftigten im Berichtsjahr 2008. - ²⁾ Einschl. tätiger Unternehmer (geschätzt). - ²⁾ Mit geschätzten Umsätzen bei Organschaftsmitgliedern; ohne Umsatzsteuer.

Registerauswertung für das Handwerk 2008

Noch: 4.1 Zulassungspflichtige Handwerksunternehmen, tätige Personen und Umsatz^{*)}
nach Handwerkskammerbezirken, Gewerbegruppen und Beschäftigtengrößenklassen

Lfd. Nr.	Handwerkskammerbezirk Gewerbegruppe Unternehmen mit ... tätigen Personen	Zulassungspflichtige Handwerksunternehmen ^{*)}	Tätige Personen am 31.12.2008				Umsatz ²⁾ 2008	
			insgesamt ¹⁾	darunter		je Unternehmen	insgesamt	je tätige Person
				sozialversicherungspflichtig Beschäftigte	geringfügig entlohnte Beschäftigte			
			Anzahl					
1	Niederbayern-Oberpfalz	17 397	154 757	118 460	18 230	9	18 686 389	120 747
2	unter 5	10 331	20 923	8 192	2 031	2	1 807 007	86 365
3	5 - 9	3 649	23 783	15 942	4 028	7	2 035 255	85 576
4	10 - 19	2 008	26 947	20 413	4 422	13	2 686 832	99 708
5	20 - 49	1 027	30 282	25 292	3 932	29	3 841 352	126 853
6	50 und mehr	382	52 822	48 621	3 817	138	(8 315 943)	(157 433)
7	I Bauhauptgewerbe	2 552	24 435	20 366	1 445	10	3 584 169	146 682
8	unter 5	1 505	2 919	1 114	246	2	358 254	122 732
9	5 - 9	501	3 309	2 448	347	7	392 897	118 736
10	10 - 19	312	4 201	3 588	296	13	519 779	123 727
11	20 - 49	170	4 895	4 455	270	29	675 004	137 897
12	50 und mehr	64	9 111	8 761	286	142	1 638 235	179 808
13	II Ausbaugewerbe	6 127	41 520	31 699	3 453	7	4 700 510	113 211
14	unter 5	4 034	7 690	2 960	546	2	690 339	89 771
15	5 - 9	1 176	7 620	5 490	895	6	676 139	88 732
16	10 - 19	573	7 683	6 224	858	13	792 813	103 191
17	20 - 49	261	7 675	6 772	638	29	947 892	123 504
18	50 und mehr	83	10 852	10 253	516	131	(1 593 327)	(146 823)
19	III Handwerke für den gewerblichen Bedarf	2 120	28 171	23 806	2 170	13	/	/
20	unter 5	1 206	2 215	769	195	2	217 759	98 311
21	5 - 9	360	2 346	1 613	358	7	245 338	104 577
22	10 - 19	257	3 514	2 797	450	14	379 055	107 870
23	20 - 49	186	5 686	4 968	527	31	(756 904)	(133 117)
24	50 und mehr	111	14 410	13 659	640	130	/	/
25	IV Kraftfahrzeuggewerbe	2 159	19 494	15 184	2 054	9	(4 246 067)	(217 814)
26	unter 5	1 241	2 426	954	171	2	278 399	114 756
27	5 - 9	476	3 125	2 175	450	7	432 701	138 464
28	10 - 19	250	3 423	2 633	529	14	627 060	183 190
29	20 - 49	138	4 068	3 445	483	29	/	/
30	50 und mehr	54	6 452	5 977	421	119	(1 888 860)	(292 756)
31	V Lebensmittelgewerbe	1 744	28 406	19 687	6 897	16	1 444 929	50 867
32	unter 5	506	1 261	484	256	2	82 355	65 309
33	5 - 9	516	3 508	1 837	1 135	7	147 343	42 002
34	10 - 19	444	5 945	3 612	1 856	13	261 578	44 000
35	20 - 49	212	6 286	4 321	1 745	30	342 092	54 421
36	50 und mehr	66	11 406	9 433	1 905	173	(611 561)	(53 617)
37	VI Gesundheitsgewerbe	606	4 599	3 172	774	8	311 962	67 833
38	unter 5	296	682	272	97	2	47 781	70 060
39	5 - 9	177	1 142	697	254	6	72 575	63 551
40	10 - 19	95	1 229	888	236	13	81 902	66 641
41	20 - 49	35
42	50 und mehr	3
43	VII Handwerke für den privaten Bedarf	2 089	8 132	4 546	1 437	4	260 199	31 997
44	unter 5	1 543	3 730	1 639	520	2	132 120	35 421
45	5 - 9	443	2 733	1 682	589	6	68 262	24 977
46	10 - 19	77	952	671	197	12	24 645	25 888
47	20 - 49	25
48	50 und mehr	1

^{*)} Nur Unternehmen (einschl. der inzwischen inaktiven Unternehmen) mit steuerbarem Umsatz aus Lieferungen und Leistungen und/oder mit sozialversicherungspflichtig Beschäftigten im Berichtsjahr 2008. - ¹⁾ Einschl. tätiger Unternehmer (geschätzt). - ²⁾ Mit geschätzten Umsätzen bei Organschaftsmitgliedern; ohne Umsatzsteuer.

Registerauswertung für das Handwerk 2008

Noch: 4.1 Zulassungspflichtige Handwerksunternehmen, tätige Personen und Umsatz^{*)}
nach Handwerkskammerbezirken, Gewerbegruppen und Beschäftigtengrößenklassen

Lfd. Nr.	Handwerkskammerbezirk Gewerbegruppe Unternehmen mit ... tätigen Personen	Zulassungspflichtige Handwerksunternehmen ^{*)}	Tätige Personen am 31.12.2008				Umsatz ²⁾ 2008	
			insgesamt ¹⁾	darunter		je Unternehmen	insgesamt	je tätige Person
				sozialversicherungspflichtig Beschäftigte	geringfügig entlohnte Beschäftigte			
			Anzahl			1 000 €	€	
1	Oberfranken	7 724	61 125	46 986	6 095	8	6 231 254	101 943
2	unter 5	4 633	9 526	3 890	826	2	786 927	82 608
3	5 - 9	1 664	10 870	7 530	1 589	7	767 052	70 566
4	10 - 19	859	11 445	9 106	1 445	13	983 011	85 890
5	20 - 49	425	12 540	10 884	1 213	30	1 370 524	109 292
6	50 und mehr	143	16 744	15 576	1 022	117	(2 323 740)	(138 780)
7	I Bauhauptgewerbe	1 068	8 618	6 980	535	8	1 023 238	118 733
8	unter 5	613	1 110	400	70	2	103 015	92 806
9	5 - 9	219	1 456	1 087	145	7	119 906	82 353
10	10 - 19	153	2 057	1 739	182	13	186 079	90 461
11	20 - 49	65	1 985	1 827	93	31	230 962	116 354
12	50 und mehr	18	2 010	1 927	65	112	(383 276)	(190 685)
13	II Ausbaugewerbe	2 553	15 741	11 871	1 233	6	1 523 301	96 773
14	unter 5	1 677	3 258	1 314	214	2	257 951	79 175
15	5 - 9	510	3 315	2 422	359	7	246 915	74 484
16	10 - 19	244	3 248	2 696	304	13	283 345	87 237
17	20 - 49	97	2 892	2 610	183	30	288 216	99 660
18	50 und mehr	25	3 028	2 829	173	121	/	/
19	III Handwerke für den gewerblichen Bedarf	903	10 760	9 008	818	12	(1 209 377)	(112 396)
20	unter 5	502	936	336	78	2	78 818	84 207
21	5 - 9	173	1 141	813	149	7	95 750	83 918
22	10 - 19	109	1 431	1 146	175	13	140 384	98 102
23	20 - 49	73	2 165	1 875	214	30	(258 149)	(119 237)
24	50 und mehr	46	5 087	4 838	202	111	(636 276)	(125 079)
25	IV Kraftfahrzeuggewerbe	908	9 384	7 603	820	10	(1 649 374)	(175 764)
26	unter 5	524	1 090	467	67	2	215 737	197 924
27	5 - 9	175	1 160	830	142	7	145 971	125 837
28	10 - 19	113	1 519	1 207	194	13	223 526	147 153
29	20 - 49	71	2 047	1 790	183	29	/	/
30	50 und mehr	25	3 568	3 309	234	143	/	/
31	V Lebensmittelgewerbe	870	9 965	7 292	1 750	11	529 236	53 109
32	unter 5	309	749	319	105	2	38 603	51 539
33	5 - 9	290	1 930	1 169	454	7	93 741	48 570
34	10 - 19	154	2 052	1 463	422	13	92 258	44 960
35	20 - 49	94	2 698	2 147	451	29	139 916	51 859
36	50 und mehr	23	2 536	2 194	318	110	164 718	64 952
37	VI Gesundheitsgewerbe	325	2 408	1 709	350	7	154 472	64 150
38	unter 5	163	369	158	41	2	24 320	65 908
39	5 - 9	94	625	401	120	7	35 467	56 747
40	10 - 19	47	637	463	124	14	42 513	66 739
41	20 - 49	18	/	.
42	50 und mehr	3	(22 617)	.
43	VII Handwerke für den privaten Bedarf	1 097	4 249	2 523	589	4	142 256	33 480
44	unter 5	845	2 014	896	251	2	68 483	34 003
45	5 - 9	203	1 243	808	220	6	29 302	23 574
46	10 - 19	39	501	392	64	13	14 906	29 752
47	20 - 49	7	/	.
48	50 und mehr	3	20 385	.

¹⁾ Nur Unternehmen (einschl. der inzwischen inaktiven Unternehmen) mit steuerbarem Umsatz aus Lieferungen und Leistungen und/oder mit sozialversicherungspflichtig Beschäftigten im Berichtsjahr 2008. - ²⁾ Einschl. tätiger Unternehmer (geschätzt). - ²⁾ Mit geschätzten Umsätzen bei Organschaftsmitgliedern; ohne Umsatzsteuer.

Registerauswertung für das Handwerk 2008

Noch: 4.1 Zulassungspflichtige Handwerksunternehmen, tätige Personen und Umsatz^{*)}
nach Handwerkskammerbezirken, Gewerbegruppen und Beschäftigtengrößenklassen

Lfd. Nr.	Handwerkskammerbezirk Gewerbegruppe Unternehmen mit ... tätigen Personen	Zulassungspflichtige Handwerksunternehmen ^{*)}	Tätige Personen am 31.12.2008				Umsatz ²⁾ 2008	
			insgesamt ¹⁾	darunter		je Unternehmen	insgesamt	je tätige Person
				sozialversicherungspflichtig Beschäftigte	geringfügig entlohnte Beschäftigte			
			Anzahl			1 000 €	€	
1	Mittelfranken	10 255	77 906	59 195	8 028	8	7 887 763	101 247
2	unter 5	6 240	12 700	5 080	1 154	2	977 358	76 957
3	5 - 9	2 133	13 938	9 671	2 021	7	1 094 735	78 543
4	10 - 19	1 198	16 046	12 837	1 940	13	1 442 078	89 871
5	20 - 49	503	14 961	13 022	1 419	30	1 535 630	102 642
6	50 und mehr	181	20 261	18 585	1 494	112	/	/
7	I Bauhauptgewerbe	1 247	10 964	9 081	587	9	1 333 457	121 621
8	unter 5	700	1 419	579	108	2	140 469	98 992
9	5 - 9	239	1 580	1 200	129	7	160 858	101 809
10	10 - 19	203	2 773	2 391	174	14	294 651	106 257
11	20 - 49	75	2 227	2 046	106	30	263 275	118 220
12	50 und mehr	30	2 965	2 865	70	99	474 204	159 934
13	II Ausbaugewerbe	3 725	22 765	17 249	1 654	6	2 272 690	99 833
14	unter 5	2 452	4 743	1 872	340	2	416 029	87 714
15	5 - 9	720	4 656	3 439	459	6	413 930	88 902
16	10 - 19	365	4 777	3 973	423	13	452 321	94 687
17	20 - 49	145	4 322	3 865	308	30	445 039	102 971
18	50 und mehr	43	4 267	4 100	124	99	/	/
19	III Handwerke für den gewerblichen Bedarf	1 305	12 792	10 308	1 140	10	1 485 429	116 122
20	unter 5	732	1 400	524	122	2	127 929	91 378
21	5 - 9	245	1 674	1 202	218	7	170 956	102 124
22	10 - 19	177	2 400	1 917	299	14	269 603	112 335
23	20 - 49	106	3 211	2 830	274	30	358 164	111 543
24	50 und mehr	45	4 107	3 835	227	91	(558 777)	(136 055)
25	IV Kraftfahrzeuggewerbe	988	7 753	5 953	755	8	(1 463 198)	(188 727)
26	unter 5	606	1 193	469	77	2	116 250	97 443
27	5 - 9	211	1 389	964	202	7	162 099	116 702
28	10 - 19	104	1 428	1 147	174	14	205 622	143 993
29	20 - 49	47	1 446	1 244	154	31	268 856	185 931
30	50 und mehr	20	2 297	2 129	148	115	/	/
31	V Lebensmittelgewerbe	886	13 889	10 426	2 537	16	914 594	65 850
32	unter 5	304	731	295	125	2	47 725	65 287
33	5 - 9	251	1 683	962	461	7	80 266	47 692
34	10 - 19	203	2 711	1 893	599	13	129 134	47 633
35	20 - 49	94	2 812	2 221	490	30	146 221	51 999
36	50 und mehr	34	5 952	5 055	862	175	/	/
37	VI Gesundheitsgewerbe	510	3 616	2 556	516	7	231 512	64 024
38	unter 5	260	595	251	72	2	39 528	66 434
39	5 - 9	143	936	601	184	7	55 216	58 991
40	10 - 19	77	1 046	784	175	14	61 625	58 915
41	20 - 49	25	682	598	55	27	.	.
42	50 und mehr	5	357	322	30	71	.	.
43	VII Handwerke für den privaten Bedarf	1 594	6 127	3 622	839	4	186 883	30 502
44	unter 5	1 186	2 619	1 090	310	2	89 428	34 146
45	5 - 9	324	2 020	1 303	368	6	51 410	25 450
46	10 - 19	69	911	732	96	13	29 122	31 967
47	20 - 49	11	261	218	32	24	.	.
48	50 und mehr	4	316	279	33	79	.	.

^{*)} Nur Unternehmen (einschl. der inzwischen inaktiven Unternehmen) mit steuerbarem Umsatz aus Lieferungen und Leistungen und/oder mit sozialversicherungspflichtig Beschäftigten im Berichtsjahr 2008. - ¹⁾ Einschl. tätiger Unternehmer (geschätzt). - ²⁾ Mit geschätzten Umsätzen bei Organschaftsmitgliedern; ohne Umsatzsteuer.

Registrierung für das Handwerk 2008

Noch: 4.1 Zulassungspflichtige Handwerksunternehmen, tätige Personen und Umsatz^{*)}
nach Handwerkskammerbezirken, Gewerbegruppen und Beschäftigtengrößenklassen

Lfd. Nr.	Handwerkskammerbezirk Gewerbegruppe Unternehmen mit ... tätigen Personen	Zulassungspflichtige Handwerksunternehmen ^{*)}	Tätige Personen am 31.12.2008				Umsatz ²⁾ 2008	
			insgesamt ¹⁾	darunter		je Unternehmen	insgesamt	je tätige Person
				sozialversicherungspflichtig Beschäftigte	geringfügig entlohnte Beschäftigte			
			Anzahl					
1	Unterfranken	8 998	72 886	53 951	9 604	8	7 602 205	104 303
2	unter 5	5 238	10 754	4 215	1 122	2	826 814	76 884
3	5 - 9	1 988	13 023	8 592	2 345	7	975 564	74 911
4	10 - 19	1 041	13 755	10 345	2 330	13	1 260 087	91 609
5	20 - 49	547	16 152	13 522	2 070	30	1 729 283	107 063
6	50 und mehr	184	19 202	17 277	1 737	104	(2 810 457)	(146 363)
7	I Bauhauptgewerbe	1 079	9 761	8 038	615	9	1 167 016	119 559
8	unter 5	600	1 164	460	87	2	119 013	102 245
9	5 - 9	230	1 547	1 166	140	7	139 429	90 129
10	10 - 19	134	1 780	1 498	147	13	179 913	101 075
11	20 - 49	86	2 579	2 347	146	30	294 394	114 150
12	50 und mehr	29	2 691	2 567	95	93	434 267	161 378
13	II Ausbaugewerbe	3 229	21 243	15 857	2 049	7	2 034 137	95 756
14	unter 5	2 055	4 051	1 608	322	2	331 805	81 907
15	5 - 9	640	4 168	2 981	515	7	331 308	79 488
16	10 - 19	336	4 406	3 602	463	13	443 703	100 704
17	20 - 49	150	4 447	3 853	441	30	418 371	94 079
18	50 und mehr	48	4 171	3 813	308	87	508 950	122 021
19	III Handwerke für den gewerblichen Bedarf	1 110	12 212	9 870	1 194	11	(1 644 095)	(134 629)
20	unter 5	654	1 199	418	103	2	105 505	87 994
21	5 - 9	187	1 207	819	190	6	109 497	90 718
22	10 - 19	123	1 642	1 253	263	13	155 197	94 517
23	20 - 49	109	3 292	2 802	381	30	(378 753)	(115 053)
24	50 und mehr	37	4 872	4 578	257	132	/	/
25	IV Kraftfahrzeuggewerbe	1 038	8 756	6 675	988	8	1 675 698	191 377
26	unter 5	574	1 136	446	85	2	129 016	113 570
27	5 - 9	240	1 576	1 085	236	7	178 886	113 506
28	10 - 19	127	1 710	1 296	281	13	287 777	168 291
29	20 - 49	73	2 137	1 855	207	29	444 143	207 835
30	50 und mehr	24	2 197	1 993	179	92	635 876	289 429
31	V Lebensmittelgewerbe	933	12 244	8 034	3 241	13	684 513	55 906
32	unter 5	301	726	268	150	2	45 841	63 142
33	5 - 9	287	1 957	1 021	643	7	123 780	63 250
34	10 - 19	224	2 966	1 780	947	13	122 653	41 353
35	20 - 49	85	2 545	1 746	707	30	126 305	49 629
36	50 und mehr	36	4 050	3 219	794	113	(265 934)	(65 663)
37	VI Gesundheitsgewerbe	351	3 401	2 485	547	10	212 090	62 361
38	unter 5	164	390	156	63	2	26 976	69 169
39	5 - 9	119	787	491	169	7	46 874	59 560
40	10 - 19	32	436	314	87	14	27 965	64 140
41	20 - 49	29	778	620	129	27	49 598	63 751
42	50 und mehr	7	1 010	904	99	144	/	/
43	VII Handwerke für den privaten Bedarf	1 258	5 269	2 992	970	4	184 656	35 046
44	unter 5	890	2 088	859	312	2	68 658	32 882
45	5 - 9	285	1 781	1 029	452	6	45 790	25 710
46	10 - 19	65	815	602	142	13	(42 879)	(52 612)
47	20 - 49	15	374	299	59	25	(17 719)	(47 377)
48	50 und mehr	3	211	203	5	70	9 610	45 545

^{*)} Nur Unternehmen (einschl. der inzwischen inaktiven Unternehmen) mit steuerbarem Umsatz aus Lieferungen und Leistungen und/oder mit sozialversicherungspflichtig Beschäftigten im Berichtsjahr 2008. - ¹⁾ Einschl. tätiger Unternehmer (geschätzt). - ²⁾ Mit geschätzten Umsätzen bei Organschaftsmitgliedern; ohne Umsatzsteuer.

Registerauswertung für das Handwerk 2008

Noch: 4.1 Zulassungspflichtige Handwerksunternehmen, tätige Personen und Umsatz^{*)}
nach Handwerkskammerbezirken, Gewerbegruppen und Beschäftigtengrößenklassen

Lfd. Nr.	Handwerkskammerbezirk Gewerbegruppe Unternehmen mit ... tätigen Personen	Zulassungspflichtige Handwerksunternehmen ¹⁾	Tätige Personen am 31.12.2008				Umsatz ²⁾ 2008	
			insgesamt ¹⁾	darunter		je Unternehmen	insgesamt	je tätige Person
				sozialversicherungspflichtig Beschäftigte	geringfügig entlohnte Beschäftigte			
			Anzahl			1 000 €	€	
1	Schwaben	12 790	101 504	75 354	12 762	8	10 670 155	105 121
2	unter 5	7 672	15 240	5 843	1 412	2	1 320 845	86 670
3	5 - 9	2 739	17 900	12 001	2 992	7	1 416 928	79 158
4	10 - 19	1 433	19 258	14 681	3 059	13	1 893 724	98 334
5	20 - 49	714	20 786	17 192	2 852	29	2 273 620	109 382
6	50 und mehr	232	28 320	25 637	2 447	122	3 765 038	132 946
7	I Bauhauptgewerbe	1 969	18 726	15 170	1 491	10	2 277 765	121 636
8	unter 5	1 113	2 022	670	171	2	226 138	111 839
9	5 - 9	394	2 635	1 929	295	7	254 670	96 649
10	10 - 19	270	3 668	2 989	400	14	367 517	100 195
11	20 - 49	144	4 258	3 795	317	30	502 567	118 029
12	50 und mehr	48	6 143	5 787	308	128	926 873	150 883
13	II Ausbaugewerbe	4 640	27 402	19 897	2 681	6	2 694 806	98 343
14	unter 5	3 053	5 813	2 195	458	2	511 150	87 932
15	5 - 9	941	6 151	4 360	802	7	515 094	83 742
16	10 - 19	446	5 917	4 759	686	13	578 401	97 752
17	20 - 49	155	4 261	3 707	396	27	495 611	116 313
18	50 und mehr	45	5 260	4 876	339	117	594 550	113 032
19	III Handwerke für den gewerblichen Bedarf	1 750	17 548	13 941	1 790	10	2 271 643	129 453
20	unter 5	1 022	1 924	693	174	2	207 722	107 964
21	5 - 9	312	2 061	1 376	357	7	193 377	93 827
22	10 - 19	207	2 764	2 124	421	13	332 713	120 374
23	20 - 49	153	4 553	3 858	538	30	547 920	120 343
24	50 und mehr	56	6 246	5 890	300	112	(989 911)	(158 487)
25	IV Kraftfahrzeuggewerbe	1 382	11 456	8 807	1 174	8	2 040 721	178 136
26	unter 5	826	1 645	657	114	2	190 469	115 787
27	5 - 9	315	2 000	1 357	294	6	251 582	125 791
28	10 - 19	134	1 811	1 379	292	14	356 925	197 087
29	20 - 49	82	2 439	2 090	262	30	470 626	192 959
30	50 und mehr	25	3 561	3 324	212	142	771 119	216 546
31	V Lebensmittelgewerbe	894	15 971	11 100	3 918	18	893 762	55 962
32	unter 5	216	495	171	98	2	31 893	64 430
33	5 - 9	252	1 699	918	509	7	80 330	47 281
34	10 - 19	233	3 226	2 062	917	14	166 798	51 704
35	20 - 49	146	4 301	2 941	1 202	29	193 299	44 943
36	50 und mehr	47	6 250	5 008	1 192	133	/	/
37	VI Gesundheitsgewerbe	581	3 813	2 524	673	7	265 001	69 499
38	unter 5	333	794	346	100	2	62 903	79 223
39	5 - 9	145	963	578	232	7	56 273	58 435
40	10 - 19	77	1 028	759	181	13	64 087	62 341
41	20 - 49	21	648	534	92	31	48 665	75 100
42	50 und mehr	5	380	307	68	76	33 073	87 034
43	VII Handwerke für den privaten Bedarf	1 574	6 588	3 915	1 035	4	226 457	34 374
44	unter 5	1 109	2 547	1 111	297	2	90 570	35 559
45	5 - 9	380	2 391	1 483	503	6	65 602	27 437
46	10 - 19	66	844	609	162	13	27 283	32 326
47	20 - 49	13	326	267	45	25	(14 932)	(45 804)
48	50 und mehr	6	480	445	28	80	28 070	58 479

¹⁾ Nur Unternehmen (einschl. der inzwischen inaktiven Unternehmen) mit steuerbarem Umsatz aus Lieferungen und Leistungen und/oder mit sozialversicherungspflichtig Beschäftigten im Berichtsjahr 2008. - ²⁾ Einschl. tätiger Unternehmer (geschätzt). - ²⁾ Mit geschätzten Umsätzen bei Organschaftsmitgliedern; ohne Umsatzsteuer.

Registerauswertung für das Handwerk 2008

4.2 Zulassungsfreie Handwerksunternehmen, tätige Personen und Umsatz¹⁾
nach Gewerbegruppen und Beschäftigtengrößenklassen

Lfd. Nr.	Gewerbegruppe Unternehmen mit ... tätigen Personen	Zulassungsfreie Handwerksunternehmen ¹⁾	Tätige Personen am 31.12.2008				Umsatz ²⁾ 2008	
			insgesamt ¹⁾	darunter		je Unternehmen	insgesamt	je tätige Person
				sozialversicherungspflichtig Beschäftigte	geringfügig entlohnte Beschäftigte			
			Anzahl					
1	Zulassungsfreies							
	Handwerk insgesamt	17 006	133 378	78 272	37 362	8	7 081 825	53 096
2	unter 5	12 716	20 836	5 710	1 906	2	1 306 839	62 720
3	5 - 9	2 210	14 401	8 567	3 474	7	970 468	67 389
4	10 - 19	1 060	14 179	9 162	3 897	13	1 034 600	72 967
5	20 - 49	639	19 209	12 720	5 830	30	1 244 850	64 806
6	50 und mehr	381	64 753	42 113	22 255	170	(2 525 068)	(38 995)
7	I Bauhauptgewerbe	74	447	310	57	6	38 820	86 846
8	unter 5	50	95	32	10	2	8 475	89 211
9	5 - 9	13	87	59	13	7	11 306	129 954
10	10 - 19	8	108	87	12	14	8 864	82 074
11	20 - 49	1
12	50 und mehr	2
13	II Ausbaugewerbe	7 909	24 011	13 050	2 698	3	1 990 484	82 899
14	unter 5	6 640	10 412	2 768	723	2	698 271	67 064
15	5 - 9	860	5 564	3 751	896	6	449 019	80 701
16	10 - 19	308	4 006	3 116	568	13	371 137	92 645
17	20 - 49	88	2 654	2 213	351	30	266 304	100 341
18	50 und mehr	13	1 375	1 202	160	106	205 753	149 639
19	III Handwerke für den gewerblichen Bedarf	4 383	80 700	46 746	29 403	18	(2 802 934)	(34 733)
20	unter 5	2 668	4 393	1 112	505	2	250 106	56 933
21	5 - 9	629	4 140	2 077	1 400	7	207 257	50 062
22	10 - 19	424	5 825	3 324	2 063	14	271 001	46 524
23	20 - 49	366	11 148	6 465	4 309	30	533 155	47 825
24	50 und mehr	296	55 194	33 768	21 126	186	/	/
25	IV Kraftfahrzeuggewerbe	-	-	-	-	-	-	-
26	unter 5	-	-	-	-	-	-	-
27	5 - 9	-	-	-	-	-	-	-
28	10 - 19	-	-	-	-	-	-	-
29	20 - 49	-	-	-	-	-	-	-
30	50 und mehr	-	-	-	-	-	-	-
31	V Lebensmittelgewerbe	524	5 658	3 732	1 366	11	744 660	131 612
32	unter 5	213	458	157	75	2	63 435	138 504
33	5 - 9	127	871	483	252	7	102 660	117 865
34	10 - 19	110	1 504	912	471	14	224 563	149 311
35	20 - 49	60
36	50 und mehr	14
37	VI Gesundheitsgewerbe	-	-	-	-	-	-	-
38	unter 5	-	-	-	-	-	-	-
39	5 - 9	-	-	-	-	-	-	-
40	10 - 19	-	-	-	-	-	-	-
41	20 - 49	-	-	-	-	-	-	-
42	50 und mehr	-	-	-	-	-	-	-
43	VII Handwerke für den privaten Bedarf	4 116	22 562	14 434	3 838	5	1 504 927	66 702
44	unter 5	3 145	5 478	1 641	593	2	286 552	52 310
45	5 - 9	581	3 739	2 197	913	6	200 226	53 551
46	10 - 19	210	2 736	1 723	783	13	159 035	58 127
47	20 - 49	124	3 625	2 700	794	29	240 550	66 359
48	50 und mehr	56	6 984	6 173	755	125	618 564	88 569

¹⁾ Nur Unternehmen (einschl. der inzwischen inaktiven Unternehmen) mit steuerbarem Umsatz aus Lieferungen und Leistungen und/oder mit sozialversicherungspflichtig Beschäftigten im Berichtsjahr 2008. - ¹⁾ Einschl. tätiger Unternehmer (geschätzt). - ²⁾ Mit geschätzten Umsätzen bei Organschaftsmitgliedern; ohne Umsatzsteuer.

Registerauswertung für das Handwerk Bayerns 2009

4.1 Zulassungspflichtige Handwerksunternehmen, tätige Personen und Umsatz^{*)}
nach Handwerkskammerbezirken, Gewerbegruppen und Beschäftigtengrößenklassen

Lfd. Nr.	Handwerkskammerbezirk Gewerbegruppe Unternehmen mit ... tätigen Personen	Zulassungspflichtige Handwerksunternehmen ¹⁾	Tätige Personen am 31.12.2009				Umsatz ²⁾ 2009	
			insgesamt ¹⁾	darunter		je Unternehmen	insgesamt	je tätige Person
				sozialversicherungspflichtig Beschäftigte	geringfügig entlohnte Beschäftigte			
1	Zulassungspflichtiges Handwerk insgesamt	85 965	712 267	542 375	80 374	8	82 151 127	115 338
2	unter 5	52 164	104 630	40 567	9 896	2	8 658 059	82 749
3	5 - 9	17 936	117 430	79 636	18 963	7	9 535 636	81 203
4	10 - 19	9 594	127 706	98 657	18 996	13	12 405 985	97 145
5	20 - 49	4 623	134 466	113 234	16 432	29	15 589 099	115 933
6	50 und mehr	1 648	228 035	210 281	16 087	138	35 962 348	157 705
7	I Bauhauptgewerbe	11 996	106 735	87 138	7 138	9	14 223 683	133 262
8	unter 5	6 950	13 100	4 784	1 037	2	1 402 924	107 093
9	5 - 9	2 415	16 072	11 858	1 716	7	1 617 955	100 669
10	10 - 19	1 591	21 387	17 880	1 876	13	2 290 825	107 113
11	20 - 49	774	22 564	20 342	1 439	29	2 652 252	117 544
12	50 und mehr	266	33 612	32 274	1 070	126	6 259 727	186 235
13	II Ausbaugewerbe	32 060	198 274	147 837	17 236	6	21 227 806	107 063
14	unter 5	21 317	40 410	15 261	3 103	2	3 579 736	88 585
15	5 - 9	6 147	40 103	28 813	4 868	7	3 529 271	88 005
16	10 - 19	3 022	39 805	32 309	4 367	13	4 016 644	100 908
17	20 - 49	1 221	35 274	31 023	3 002	29	4 143 465	117 465
18	50 und mehr	353	42 682	40 431	1 896	121	5 958 690	139 607
19	III Handwerke für den gewerblichen Bedarf	10 477	115 399	94 775	9 807	11	13 805 260	119 631
20	unter 5	6 083	11 353	4 068	996	2	1 069 950	94 244
21	5 - 9	1 902	12 676	8 789	1 903	7	1 129 189	89 081
22	10 - 19	1 290	17 307	13 822	2 157	13	1 669 233	96 448
23	20 - 49	807	24 096	20 927	2 349	30	2 686 373	111 486
24	50 und mehr	395	49 967	47 169	2 402	126	7 250 515	145 106
25	IV Kraftfahrzeuggewerbe	9 514	103 806	84 715	9 046	11	/	/
26	unter 5	5 527	11 116	4 480	788	2	1 282 394	115 365
27	5 - 9	2 029	13 274	9 178	1 930	7	1 745 742	131 516
28	10 - 19	1 083	14 612	11 385	2 095	13	2 697 123	184 583
29	20 - 49	626	18 309	15 767	1 894	29	(4 330 684)	(236 533)
30	50 und mehr	249	46 495	43 905	2 339	187	/	/
31	V Lebensmittelgewerbe	6 842	114 593	81 628	25 748	17	7 428 390	64 824
32	unter 5	1 992	4 890	1 890	916	2	314 649	64 345
33	5 - 9	1 990	13 584	7 360	4 144	7	673 790	49 602
34	10 - 19	1 652	22 262	14 183	6 309	13	1 108 159	49 778
35	20 - 49	893	25 987	18 379	6 649	29	1 301 316	50 076
36	50 und mehr	315	47 870	39 816	7 730	152	4 030 476	84 196
37	VI Gesundheitsgewerbe	3 797	28 255	19 759	4 447	7	1 912 260	67 679
38	unter 5	2 011	4 601	1 877	614	2	336 980	73 241
39	5 - 9	1 070	6 966	4 396	1 428	7	439 111	63 036
40	10 - 19	492	6 458	4 712	1 200	13	417 394	64 632
41	20 - 49	178	4 894	4 014	676	27	333 632	68 172
42	50 und mehr	46	5 336	4 760	529	116	(385 143)	(72 178)
43	VII Handwerke für den privaten Bedarf	11 279	45 205	26 523	6 952	4	1 530 924	33 866
44	unter 5	8 284	19 160	8 207	2 442	2	671 426	35 043
45	5 - 9	2 383	14 755	9 242	2 974	6	400 578	27 149
46	10 - 19	464	5 875	4 366	992	13	206 607	35 167
47	20 - 49	124	3 342	2 782	423	27	141 377	42 303
48	50 und mehr	24	2 073	1 926	121	86	110 936	53 515

¹⁾ Nur Unternehmen (einschl. der inzwischen inaktiven Unternehmen) mit steuerbarem Umsatz aus Lieferungen und Leistungen und/oder mit sozialversicherungspflichtig Beschäftigten im Berichtsjahr 2009. - ¹⁾ Einschl. tätiger Unternehmer (geschätzt). - ²⁾ Mit geschätzten Umsätzen bei Organschaftsmitgliedern; ohne Umsatzsteuer.

Registerauswertung für das Handwerk Bayerns 2009

Noch: 4.1 Zulassungspflichtige Handwerksunternehmen, tätige Personen und Umsatz^{*)}
nach Handwerkskammerbezirken, Gewerbegruppen und Beschäftigtengrößenklassen

Lfd. Nr.	Handwerkskammerbezirk Gewerbegruppe Unternehmen mit ... tätigen Personen	Zulassungspflichtige Handwerksunternehmen ¹⁾	Tätige Personen am 31.12.2009				Umsatz ²⁾ 2009	
			insgesamt ¹⁾	darunter		je Unternehmen	insgesamt	je tätige Person
				sozialversicherungspflichtig Beschäftigte	geringfügig entlohnte Beschäftigte			
			Anzahl					
1	München und Oberbayern	29 404	221 526	165 887	24 873	8	27 356 198	123 490
2	unter 5	18 656	36 201	13 436	3 277	2	3 147 818	86 954
3	5 - 9	5 838	38 243	26 235	5 856	7	3 327 183	87 001
4	10 - 19	3 049	40 247	31 183	5 869	13	4 140 012	102 865
5	20 - 49	1 383	39 751	33 460	4 845	29	4 970 058	125 030
6	50 und mehr	478	67 084	61 573	5 026	140	11 771 127	175 468
7	I Bauhauptgewerbe	4 116	29 623	23 073	2 241	7	3 936 656	132 892
8	unter 5	2 521	4 606	1 588	358	2	523 061	113 561
9	5 - 9	824	5 444	3 986	603	7	558 658	102 619
10	10 - 19	488	6 521	5 407	611	13	773 469	118 612
11	20 - 49	222	6 401	5 688	485	29	745 336	116 441
12	50 und mehr	61	6 651	6 404	184	109	1 336 132	200 892
13	II Ausbaugewerbe	11 952	65 328	46 994	5 922	5	7 070 860	108 236
14	unter 5	8 278	15 190	5 395	1 196	2	1 398 464	92 065
15	5 - 9	2 184	14 312	10 264	1 770	7	1 315 694	91 929
16	10 - 19	1 013	13 134	10 594	1 490	13	1 364 471	103 888
17	20 - 49	376	10 782	9 392	1 006	29	1 393 773	129 269
18	50 und mehr	101	11 910	11 349	460	118	1 598 458	134 211
19	III Handwerke für den gewerblichen Bedarf	3 515	34 619	27 625	3 356	10	4 345 818	125 533
20	unter 5	2 105	3 845	1 321	335	2	382 352	99 441
21	5 - 9	630	4 208	2 895	656	7	401 524	95 419
22	10 - 19	438	5 805	4 623	735	13	581 675	100 202
23	20 - 49	239	7 123	6 220	661	30	852 492	119 682
24	50 und mehr	103	13 638	12 566	969	132	2 127 775	156 018
25	IV Kraftfahrzeuggewerbe	3 029	35 290	29 289	2 783	12	/	/
26	unter 5	1 767	3 548	1 413	248	2	391 226	110 267
27	5 - 9	620	4 117	2 849	604	7	535 418	130 051
28	10 - 19	339	4 585	3 609	622	14	859 841	187 533
29	20 - 49	208	5 937	5 131	588	29	(1 471 693)	(247 885)
30	50 und mehr	95	17 103	16 287	721	180	/	/
31	V Lebensmittelgewerbe	1 693	32 280	23 349	7 117	19	2 452 227	75 967
32	unter 5	446	1 086	411	201	2	79 968	73 635
33	5 - 9	457	3 146	1 743	916	7	219 208	69 678
34	10 - 19	447	6 091	3 908	1 699	14	349 574	57 392
35	20 - 49	250	7 097	5 005	1 819	28	380 503	53 615
36	50 und mehr	93	14 860	12 282	2 482	160	1 422 974	95 759
37	VI Gesundheitsgewerbe	1 452	9 685	6 681	1 457	7	711 789	73 494
38	unter 5	838	1 861	736	248	2	147 365	79 186
39	5 - 9	384	2 444	1 561	472	6	169 803	69 477
40	10 - 19	170	2 156	1 570	398	13	152 280	70 631
41	20 - 49	44	1 192	967	171	27	79 905	67 034
42	50 und mehr	16	2 032	1 847	168	127	162 436	79 939
43	VII Handwerke für den privaten Bedarf	3 647	14 701	8 876	1 997	4	505 345	34 375
44	unter 5	2 701	6 065	2 572	691	2	225 382	37 161
45	5 - 9	739	4 572	2 937	835	6	126 878	27 751
46	10 - 19	154	1 955	1 472	314	13	58 702	30 027
47	20 - 49	44	1 219	1 057	115	28	46 356	38 028
48	50 und mehr	9	890	838	42	99	48 027	53 963

¹⁾ Nur Unternehmen (einschl. der inzwischen inaktiven Unternehmen) mit steuerbarem Umsatz aus Lieferungen und Leistungen und/oder mit sozialversicherungspflichtig Beschäftigten im Berichtsjahr 2009. - ²⁾ Einschl. tätiger Unternehmer (geschätzt). - ²⁾ Mit geschätzten Umsätzen bei Organschaftsmitgliedern; ohne Umsatzsteuer.

Registerauswertung für das Handwerk Bayerns 2009

Noch: 4.1 Zulassungspflichtige Handwerksunternehmen, tätige Personen und Umsatz^{*)}
nach Handwerkskammerbezirken, Gewerbegruppen und Beschäftigtengrößenklassen

Lfd. Nr.	Handwerkskammerbezirk Gewerbegruppe Unternehmen mit ... tätigen Personen	Zulassungspflichtige Handwerksunternehmen ¹⁾	Tätige Personen am 31.12.2009				Umsatz ²⁾ 2009	
			insgesamt ¹⁾	darunter		je Unternehmen	insgesamt	je tätige Person
				sozialversicherungspflichtig Beschäftigte	geringfügig entlohnte Beschäftigte			
			Anzahl			1 000 €	€	
1	Niederbayern-Oberpfalz	17 280	172 706	135 956	18 854	10	21 361 729	123 688
2	unter 5	10 148	20 602	8 068	2 050	2	1 782 335	86 513
3	5 - 9	3 663	23 927	15 938	4 166	7	2 026 719	84 704
4	10 - 19	2 020	27 045	20 517	4 420	13	2 729 775	100 935
5	20 - 49	1 053	31 082	25 940	4 058	30	3 912 258	125 869
6	50 und mehr	396	70 050	65 493	4 160	177	10 910 642	155 755
7	I Bauhauptgewerbe	2 563	27 835	23 664	1 538	11	4 606 743	165 502
8	unter 5	1 475	2 888	1 112	247	2	343 996	119 112
9	5 - 9	519	3 434	2 527	375	7	393 753	114 663
10	10 - 19	333	4 499	3 821	342	14	536 005	119 139
11	20 - 49	165	4 835	4 409	261	29	630 801	130 466
12	50 und mehr	71	12 179	11 795	313	172	2 702 188	221 873
13	II Ausbaugewerbe	6 091	44 023	34 139	3 580	7	5 206 777	118 274
14	unter 5	3 951	7 499	2 860	560	2	696 777	92 916
15	5 - 9	1 185	7 660	5 506	910	6	705 375	92 086
16	10 - 19	588	7 896	6 378	909	13	874 788	110 789
17	20 - 49	282	8 221	7 272	662	29	1 074 625	130 717
18	50 und mehr	85	12 747	12 123	539	150	1 855 212	145 541
19	III Handwerke für den gewerblichen Bedarf	2 078	28 834	24 634	2 058	14	3 595 067	124 682
20	unter 5	1 192	2 234	815	189	2	212 461	95 103
21	5 - 9	342	2 279	1 570	352	7	208 232	91 370
22	10 - 19	258	3 529	2 828	436	14	330 212	93 571
23	20 - 49	175	5 427	4 747	501	31	621 555	114 530
24	50 und mehr	111	15 365	14 674	580	138	2 222 607	144 654
25	IV Kraftfahrzeuggewerbe	2 168	30 169	25 507	2 407	14	/	/
26	unter 5	1 237	2 387	917	179	2	281 741	118 031
27	5 - 9	479	3 128	2 147	479	7	431 250	137 868
28	10 - 19	252	3 382	2 596	526	13	636 984	188 345
29	20 - 49	144	4 287	3 657	484	30	/	/
30	50 und mehr	56	16 985	16 190	739	303	/	/
31	V Lebensmittelgewerbe	1 684	28 879	20 124	6 995	17	1 530 892	53 011
32	unter 5	473	1 189	456	241	3	73 710	61 993
33	5 - 9	499	3 432	1 750	1 163	7	141 273	41 163
34	10 - 19	422	5 600	3 387	1 765	13	244 536	43 667
35	20 - 49	222	6 533	4 419	1 882	29	327 062	50 063
36	50 und mehr	68	12 125	10 112	1 944	178	744 311	61 386
37	VI Gesundheitsgewerbe	595	4 687	3 256	790	8	312 886	66 756
38	unter 5	286	690	282	107	2	45 624	66 122
39	5 - 9	177	1 157	706	260	7	71 978	62 211
40	10 - 19	91	1 191	844	243	13	78 623	66 014
41	20 - 49	37
42	50 und mehr	4
43	VII Handwerke für den privaten Bedarf	2 101	8 279	4 632	1 486	4	266 780	32 224
44	unter 5	1 534	3 715	1 626	527	2	128 026	34 462
45	5 - 9	462	2 837	1 732	627	6	74 858	26 386
46	10 - 19	76	948	663	199	12	28 627	30 197
47	20 - 49	28
48	50 und mehr	1

¹⁾ Nur Unternehmen (einschl. der inzwischen inaktiven Unternehmen) mit steuerbarem Umsatz aus Lieferungen und Leistungen und/oder mit sozialversicherungspflichtig Beschäftigten im Berichtsjahr 2009. - ¹⁾ Einschl. tätiger Unternehmer (geschätzt). - ²⁾ Mit geschätzten Umsätzen bei Organschaftsmitgliedern; ohne Umsatzsteuer.

Registerauswertung für das Handwerk Bayerns 2009

Noch: 4.1 Zulassungspflichtige Handwerksunternehmen, tätige Personen und Umsatz^{*)}
nach Handwerkskammerbezirken, Gewerbegruppen und Beschäftigtengrößenklassen

Lfd. Nr.	Handwerkskammerbezirk Gewerbegruppe Unternehmen mit ... tätigen Personen	Zulassungspflichtige Handwerksunternehmen ^{*)}	Tätige Personen am 31.12.2009				Umsatz ²⁾ 2009	
			insgesamt ¹⁾	darunter		je Unternehmen	insgesamt	je tätige Person
				sozialversicherungspflichtig Beschäftigte	geringfügig entlohnte Beschäftigte			
			Anzahl					
1	Oberfranken	7 632	62 302	48 381	5 992	8	7 204 144	115 633
2	unter 5	4 551	9 492	3 936	846	2	704 423	74 212
3	5 - 9	1 651	10 811	7 548	1 534	7	771 237	71 338
4	10 - 19	854	11 310	8 999	1 414	13	958 171	84 719
5	20 - 49	425	12 358	10 744	1 174	29	1 329 495	107 582
6	50 und mehr	151	18 331	17 154	1 024	121	3 440 818	187 705
7	I Bauhauptgewerbe	1 064	8 686	7 046	540	8	945 146	108 813
8	unter 5	602	1 116	406	84	2	103 040	92 330
9	5 - 9	219	1 479	1 123	128	7	115 523	78 109
10	10 - 19	150	1 962	1 649	160	13	173 886	88 627
11	20 - 49	71	2 039	1 858	110	29	226 534	111 101
12	50 und mehr	22	2 090	2 010	58	95	326 163	156 059
13	II Ausbaugewerbe	2 524	15 990	12 192	1 200	6	1 741 486	108 911
14	unter 5	1 641	3 235	1 343	205	2	242 954	75 102
15	5 - 9	509	3 311	2 438	344	7	253 576	76 586
16	10 - 19	246	3 286	2 721	314	13	286 391	87 155
17	20 - 49	100	2 911	2 643	166	29	271 552	93 285
18	50 und mehr	28	3 247	3 047	171	116	687 013	211 584
19	III Handwerke für den gewerblichen Bedarf	877	11 413	9 732	778	13	1 396 783	122 385
20	unter 5	486	909	333	76	2	80 621	88 692
21	5 - 9	168	1 132	818	141	7	91 021	80 407
22	10 - 19	107	1 386	1 136	140	13	107 815	77 789
23	20 - 49	69	2 039	1 743	224	30	224 969	110 333
24	50 und mehr	47	5 947	5 702	197	127	892 357	150 052
25	IV Kraftfahrzeuggewerbe	910	9 878	8 079	837	11	/	/
26	unter 5	522	1 093	470	70	2	149 343	136 636
27	5 - 9	185	1 222	875	150	7	165 197	135 186
28	10 - 19	108	1 462	1 171	176	14	235 032	160 761
29	20 - 49	69	2 010	1 770	169	29	/	/
30	50 und mehr	26	4 091	3 793	272	157	/	/
31	V Lebensmittelgewerbe	832	9 818	7 217	1 717	12	528 137	53 793
32	unter 5	289	748	324	115	3	38 193	51 060
33	5 - 9	274	1 832	1 095	450	7	78 767	42 995
34	10 - 19	156	2 065	1 458	437	13	97 348	47 142
35	20 - 49	90	2 596	2 082	419	29	133 479	51 417
36	50 und mehr	23	2 577	2 258	296	112	180 350	69 984
37	VI Gesundheitsgewerbe	317	2 409	1 721	349	8	149 699	62 142
38	unter 5	156	360	153	43	2	22 994	63 872
39	5 - 9	94	620	413	104	7	37 444	60 394
40	10 - 19	46	640	468	123	14	35 213	55 020
41	20 - 49	17
42	50 und mehr	4
43	VII Handwerke für den privaten Bedarf	1 108	4 108	2 394	571	4	138 849	33 800
44	unter 5	855	2 031	907	253	2	67 278	33 126
45	5 - 9	202	1 215	786	217	6	29 709	24 452
46	10 - 19	41	509	396	64	12	/	/
47	20 - 49	9
48	50 und mehr	1

¹⁾ Nur Unternehmen (einschl. der inzwischen inaktiven Unternehmen) mit steuerbarem Umsatz aus Lieferungen und Leistungen und/oder mit sozialversicherungspflichtig Beschäftigten im Berichtsjahr 2009. - ²⁾ Einschl. tätiger Unternehmer (geschätzt). - ²⁾ Mit geschätzten Umsätzen bei Organschaftsmitgliedern; ohne Umsatzsteuer.

Registerauswertung für das Handwerk Bayerns 2009

Noch: 4.1 Zulassungspflichtige Handwerksunternehmen, tätige Personen und Umsatz^{*)}
nach Handwerkskammerbezirken, Gewerbegruppen und Beschäftigtengrößenklassen

Lfd. Nr.	Handwerkskammerbezirk Gewerbegruppe Unternehmen mit ... tätigen Personen	Zulassungspflichtige Handwerksunternehmen ¹⁾	Tätige Personen am 31.12.2009				Umsatz ²⁾ 2009	
			insgesamt ¹⁾	darunter		je Unternehmen	insgesamt	je tätige Person
				sozialversicherungspflichtig Beschäftigte	geringfügig entlohnte Beschäftigte			
			Anzahl			1 000 €	€	
1	Mittelfranken	10 159	77 184	58 544	8 075	8	7 369 958	95 486
2	unter 5	6 144	12 558	5 069	1 133	2	938 100	74 701
3	5 - 9	2 156	14 007	9 641	2 096	6	1 038 366	74 132
4	10 - 19	1 158	15 444	12 281	1 945	13	1 375 933	89 092
5	20 - 49	519	15 061	13 082	1 441	29	1 514 387	100 550
6	50 und mehr	182	20 114	18 471	1 460	111	2 503 172	124 449
7	I Bauhauptgewerbe	1 245	11 042	9 109	641	9	1 249 157	113 128
8	unter 5	682	1 347	541	95	2	130 663	97 003
9	5 - 9	255	1 680	1 247	167	7	155 044	92 288
10	10 - 19	194	2 635	2 243	191	14	253 436	96 181
11	20 - 49	83	2 348	2 150	115	28	280 443	119 439
12	50 und mehr	31	3 032	2 928	73	98	429 571	141 679
13	II Ausbaugewerbe	3 694	22 894	17 314	1 754	6	2 150 482	93 932
14	unter 5	2 402	4 659	1 836	347	2	370 671	79 560
15	5 - 9	725	4 666	3 376	527	6	398 379	85 379
16	10 - 19	370	4 812	4 006	421	13	476 489	99 021
17	20 - 49	155	4 594	4 087	347	30	461 973	100 560
18	50 und mehr	42	4 163	4 009	112	99	442 970	106 406
19	III Handwerke für den gewerblichen Bedarf	1 255	11 724	9 419	1 014	9	1 178 529	100 523
20	unter 5	698	1 347	523	107	2	123 171	91 441
21	5 - 9	248	1 664	1 189	215	7	137 815	82 822
22	10 - 19	165	2 197	1 768	259	13	226 796	103 230
23	20 - 49	103	2 989	2 626	260	29	287 575	96 211
24	50 und mehr	41	3 527	3 313	173	86	403 172	114 310
25	IV Kraftfahrzeuggewerbe	992	7 625	5 838	739	8	(1 433 881)	(188 050)
26	unter 5	611	1 206	484	71	2	136 276	112 998
27	5 - 9	208	1 318	917	180	6	158 495	120 254
28	10 - 19	106	1 448	1 132	207	14	214 197	147 926
29	20 - 49	47	1 421	1 248	126	30	281 850	198 346
30	50 und mehr	20	2 232	2 057	155	112	/	/
31	V Lebensmittelgewerbe	871	14 153	10 687	2 560	16	930 780	65 766
32	unter 5	298	708	284	122	2	43 232	61 062
33	5 - 9	254	1 721	985	473	7	78 938	45 868
34	10 - 19	191	2 593	1 792	598	14	122 523	47 251
35	20 - 49	89	2 609	2 031	480	29	135 512	51 940
36	50 und mehr	39	6 522	5 595	887	167	550 575	84 418
37	VI Gesundheitsgewerbe	509	3 682	2 622	515	7	239 939	65 165
38	unter 5	260	603	254	75	2	40 911	67 846
39	5 - 9	140	923	613	162	7	55 620	60 260
40	10 - 19	75	1 000	746	170	13	58 956	58 956
41	20 - 49	29
42	50 und mehr	5
43	VII Handwerke für den privaten Bedarf	1 593	6 064	3 555	852	4	187 190	30 869
44	unter 5	1 193	2 688	1 147	316	2	93 176	34 664
45	5 - 9	326	2 035	1 314	372	6	54 075	26 572
46	10 - 19	57	759	594	99	13	23 536	31 009
47	20 - 49	13
48	50 und mehr	4

¹⁾ Nur Unternehmen (einschl. der inzwischen inaktiven Unternehmen) mit steuerbarem Umsatz aus Lieferungen und Leistungen und/oder mit sozialversicherungspflichtig Beschäftigten im Berichtsjahr 2009. - ²⁾ Einschl. tätiger Unternehmer (geschätzt). - ²⁾ Mit geschätzten Umsätzen bei Organschaftsmitgliedern; ohne Umsatzsteuer.

Registerauswertung für das Handwerk Bayerns 2009

Noch: 4.1 Zulassungspflichtige Handwerksunternehmen, tätige Personen und Umsatz^{*)}
nach Handwerkskammerbezirken, Gewerbegruppen und Beschäftigtengrößenklassen

Lfd. Nr.	Handwerkskammerbezirk Gewerbegruppe Unternehmen mit ... tätigen Personen	Zulassungspflichtige Handwerksunternehmen ¹⁾	Tätige Personen am 31.12.2009				Umsatz ²⁾ 2009	
			insgesamt ¹⁾	darunter		je Unternehmen	insgesamt	je tätige Person
				sozialversicherungspflichtig Beschäftigte	geringfügig entlohnte Beschäftigte			
			Anzahl			1 000 €	€	
1	Unterfranken	8 843	74 441	55 801	9 495	8	7 916 267	106 343
2	unter 5	5 086	10 490	4 134	1 115	2	794 302	75 720
3	5 - 9	1 982	13 021	8 583	2 373	7	974 941	74 875
4	10 - 19	1 062	14 163	10 755	2 300	13	1 290 131	91 092
5	20 - 49	515	15 152	12 643	1 980	29	1 677 909	110 738
6	50 und mehr	198	21 615	19 686	1 727	109	3 178 984	147 073
7	I Bauhauptgewerbe	1 069	10 062	8 354	613	9	1 200 184	119 279
8	unter 5	589	1 158	463	92	2	109 693	94 726
9	5 - 9	224	1 521	1 145	144	7	156 833	103 112
10	10 - 19	143	1 930	1 631	152	13	192 036	99 501
11	20 - 49	83	2 530	2 319	128	30	276 794	109 405
12	50 und mehr	30	2 923	2 796	97	97	464 828	159 024
13	II Ausbaugewerbe	3 199	21 470	16 131	2 048	7	2 106 368	98 107
14	unter 5	2 005	3 930	1 562	308	2	333 922	84 967
15	5 - 9	645	4 208	3 001	536	7	335 984	79 844
16	10 - 19	354	4 663	3 783	519	13	416 457	89 311
17	20 - 49	143	4 182	3 619	417	29	434 646	103 933
18	50 und mehr	52	4 487	4 166	268	86	585 359	130 457
19	III Handwerke für den gewerblichen Bedarf	1 053	12 257	10 175	998	12	1 350 613	110 191
20	unter 5	615	1 155	409	110	2	94 481	81 802
21	5 - 9	185	1 228	855	180	7	99 559	81 074
22	10 - 19	130	1 795	1 416	247	14	154 107	85 853
23	20 - 49	86	2 600	2 270	244	30	263 299	101 269
24	50 und mehr	37	5 479	5 225	217	148	739 167	134 909
25	IV Kraftfahrzeuggewerbe	1 033	8 954	6 855	1 010	9	1 941 160	216 792
26	unter 5	561	1 143	455	96	2	121 356	106 173
27	5 - 9	246	1 607	1 106	242	7	206 106	128 255
28	10 - 19	128	1 734	1 342	257	14	313 423	180 751
29	20 - 49	74	2 200	1 884	239	30	514 342	233 792
30	50 und mehr	24	2 270	2 068	176	95	785 933	346 226
31	V Lebensmittelgewerbe	883	12 894	8 690	3 287	15	900 685	69 853
32	unter 5	273	653	233	139	2	39 039	59 784
33	5 - 9	274	1 880	953	652	7	84 613	45 007
34	10 - 19	208	2 769	1 651	893	13	141 913	51 251
35	20 - 49	85	2 503	1 667	744	29	124 179	49 612
36	50 und mehr	43	5 089	4 186	859	118	510 941	100 401
37	VI Gesundheitsgewerbe	347	3 452	2 543	544	10	219 230	63 508
38	unter 5	158	376	163	49	2	27 478	73 080
39	5 - 9	117	770	469	176	7	42 473	55 160
40	10 - 19	36	475	345	90	13	30 959	65 177
41	20 - 49	27	681	527	127	25	43 057	63 226
42	50 und mehr	9	1 150	1 039	102	128	/	/
43	VII Handwerke für den privaten Bedarf	1 259	5 352	3 053	995	4	198 027	37 001
44	unter 5	885	2 075	849	321	2	68 333	32 932
45	5 - 9	291	1 807	1 054	443	6	49 373	27 323
46	10 - 19	63	797	587	142	13	(41 236)	(51 739)
47	20 - 49	17	456	357	81	27	21 592	47 351
48	50 und mehr	3	217	206	8	72	17 493	80 613

¹⁾ Nur Unternehmen (einschl. der inzwischen inaktiven Unternehmen) mit steuerbarem Umsatz aus Lieferungen und Leistungen und/oder mit sozialversicherungspflichtig Beschäftigten im Berichtsjahr 2009. - ²⁾ Einschl. tätiger Unternehmer (geschätzt). - ²⁾ Mit geschätzten Umsätzen bei Organschaftsmitgliedern; ohne Umsatzsteuer.

Registerauswertung für das Handwerk Bayerns 2009

Noch: 4.1 Zulassungspflichtige Handwerksunternehmen, tätige Personen und Umsatz^{*)}
nach Handwerkskammerbezirken, Gewerbegruppen und Beschäftigtengrößenklassen

Lfd. Nr.	Handwerkskammerbezirk Gewerbegruppe Unternehmen mit ... tätigen Personen	Zulassungspflichtige Handwerksunternehmen ^{*)}	Tätige Personen am 31.12.2009				Umsatz ²⁾ 2009	
			insgesamt ¹⁾	darunter		je Unternehmen	insgesamt	je tätige Person
				sozialversicherungspflichtig Beschäftigte	geringfügig entlohnte Beschäftigte			
1	Schwaben	12 647	104 108	77 806	13 085	8	10 942 831	105 110
2	unter 5	7 579	15 287	5 924	1 475	2	1 291 081	84 456
3	5 - 9	2 646	17 421	11 691	2 938	7	1 397 190	80 201
4	10 - 19	1 451	19 497	14 922	3 048	13	1 911 963	98 064
5	20 - 49	728	21 062	17 365	2 934	29	2 184 992	103 741
6	50 und mehr	243	30 841	27 904	2 690	127	4 157 605	134 808
7	I Bauhauptgewerbe	1 939	19 487	15 892	1 565	10	2 285 797	117 299
8	unter 5	1 081	1 985	674	161	2	192 471	96 963
9	5 - 9	374	2 514	1 830	299	7	238 144	94 727
10	10 - 19	283	3 840	3 129	420	14	361 993	94 269
11	20 - 49	150	4 411	3 918	340	29	492 344	111 617
12	50 und mehr	51	6 737	6 341	345	132	1 000 845	148 559
13	II Ausbaugewerbe	4 600	28 569	21 067	2 732	6	2 951 833	103 323
14	unter 5	3 040	5 897	2 265	487	2	536 948	91 054
15	5 - 9	899	5 946	4 228	781	7	520 263	87 498
16	10 - 19	451	6 014	4 827	714	13	598 048	99 443
17	20 - 49	165	4 584	4 010	404	28	506 896	110 579
18	50 und mehr	45	6 128	5 737	346	136	789 678	128 864
19	III Handwerke für den gewerblichen Bedarf	1 699	16 552	13 190	1 603	10	1 938 450	117 113
20	unter 5	987	1 863	667	179	2	176 864	94 935
21	5 - 9	329	2 165	1 462	359	7	191 038	88 239
22	10 - 19	192	2 595	2 051	340	14	268 628	103 518
23	20 - 49	135	3 918	3 321	459	29	436 483	111 405
24	50 und mehr	56	6 011	5 689	266	107	865 437	143 976
25	IV Kraftfahrzeuggewerbe	1 382	11 890	9 147	1 270	9	2 167 632	182 307
26	unter 5	829	1 739	741	124	2	202 452	116 419
27	5 - 9	291	1 882	1 284	275	6	249 276	132 453
28	10 - 19	150	2 001	1 535	307	13	(437 646)	(218 714)
29	20 - 49	84	2 454	2 077	288	29	479 799	195 517
30	50 und mehr	28	3 814	3 510	276	136	798 459	209 350
31	V Lebensmittelgewerbe	879	16 569	11 561	4 072	19	1 085 669	65 524
32	unter 5	213	506	182	98	2	40 507	80 053
33	5 - 9	232	1 573	834	490	7	70 991	45 131
34	10 - 19	228	3 144	1 987	917	14	152 265	48 430
35	20 - 49	157	4 649	3 175	1 305	30	200 581	43 145
36	50 und mehr	49	6 697	5 383	1 262	137	621 325	92 777
37	VI Gesundheitsgewerbe	577	4 340	2 936	792	8	278 717	64 221
38	unter 5	313	711	289	92	2	52 608	73 992
39	5 - 9	158	1 052	634	254	7	61 793	58 739
40	10 - 19	74	996	739	176	13	61 363	61 609
41	20 - 49	24	702	570	103	29	54 917	78 229
42	50 und mehr	8	879	704	167	110	(48 036)	(54 648)
43	VII Handwerke für den privaten Bedarf	1 571	6 701	4 013	1 051	4	234 733	35 030
44	unter 5	1 116	2 586	1 106	334	2	89 231	34 505
45	5 - 9	363	2 289	1 419	480	6	65 685	28 696
46	10 - 19	73	907	654	174	12	32 020	35 303
47	20 - 49	13	344	294	35	26	13 972	40 616
48	50 und mehr	6	575	540	28	96	33 825	58 826

^{*)} Nur Unternehmen (einschl. der inzwischen inaktiven Unternehmen) mit steuerbarem Umsatz aus Lieferungen und Leistungen und/oder mit sozialversicherungspflichtig Beschäftigten im Berichtsjahr 2009. - ¹⁾ Einschl. tätiger Unternehmer (geschätzt). - ²⁾ Mit geschätzten Umsätzen bei Organschaftsmitgliedern; ohne Umsatzsteuer.

Registerauswertung für das Handwerk Bayerns 2009

4.2 Zulassungsfreie Handwerksunternehmen, tätige Personen und Umsatz¹⁾
nach Gewerbegruppen und Beschäftigtengrößenklassen

Lfd. Nr.	Gewerbegruppe Unternehmen mit ... tätigen Personen	Zulassungsfreie Handwerksunternehmen ¹⁾	Tätige Personen am 31.12.2009				Umsatz ²⁾ 2009	
			insgesamt ¹⁾	darunter		je Unternehmen	insgesamt	je tätige Person
				sozialversicherungspflichtig Beschäftigte	geringfügig entlohnte Beschäftigte			
1	Zulassungsfreies							
	Handwerk insgesamt	17 734	150 330	88 785	43 059	8	7 499 197	49 885
2	unter 5	13 391	22 045	6 051	2 078	2	1 335 391	60 576
3	5 - 9	2 239	14 621	8 592	3 637	7	932 652	63 789
4	10 - 19	1 075	14 333	9 010	4 196	13	956 908	66 763
5	20 - 49	628	18 592	12 542	5 404	30	1 219 950	65 617
6	50 und mehr	401	80 739	52 590	27 744	201	3 054 296	37 829
7	I Bauhauptgewerbe	72	417	294	45	6	35 840	85 947
8	unter 5	48	90	29	9	2	6 939	77 100
9	5 - 9	12	83	59	10	7	11 451	137 964
10	10 - 19	9	112	92	11	12	9 416	84 071
11	20 - 49	3	132	114	15	44	(8 034)	(60 864)
12	50 und mehr	-	-	-	-	-	-	-
13	II Ausbaugewerbe	8 315	27 389	15 850	2 860	3	2 415 003	88 174
14	unter 5	7 015	11 069	2 971	796	2	726 510	65 635
15	5 - 9	866	5 609	3 750	933	6	432 557	77 118
16	10 - 19	327	4 181	3 197	642	13	362 641	86 735
17	20 - 49	90	2 690	2 290	308	30	284 170	105 639
18	50 und mehr	17	3 840	3 642	181	226	609 125	158 626
19	III Handwerke für den gewerblichen Bedarf	4 732	94 151	54 360	34 870	20	2 740 672	29 109
20	unter 5	2 980	4 957	1 243	604	2	260 576	52 567
21	5 - 9	657	4 328	2 150	1 487	7	193 912	44 804
22	10 - 19	432	5 894	3 156	2 289	14	245 878	41 717
23	20 - 49	355	10 734	6 428	3 947	30	504 018	46 955
24	50 und mehr	308	68 238	41 383	26 543	222	1 536 288	22 514
25	IV Kraftfahrzeuggewerbe	-	-	-	-	-	-	-
26	unter 5	-	-	-	-	-	-	-
27	5 - 9	-	-	-	-	-	-	-
28	10 - 19	-	-	-	-	-	-	-
29	20 - 49	-	-	-	-	-	-	-
30	50 und mehr	-	-	-	-	-	-	-
31	V Lebensmittelgewerbe	522	6 177	4 107	1 518	12	759 876	123 017
32	unter 5	208	444	149	76	2	63 382	142 752
33	5 - 9	121	826	451	246	7	87 921	106 442
34	10 - 19	110	1 518	887	513	14	183 985	121 202
35	20 - 49	64	1 769	1 240	462	28	201 979	114 177
36	50 und mehr	19	1 620	1 380	221	85	222 609	137 413
37	VI Gesundheitsgewerbe	-	-	-	-	-	-	-
38	unter 5	-	-	-	-	-	-	-
39	5 - 9	-	-	-	-	-	-	-
40	10 - 19	-	-	-	-	-	-	-
41	20 - 49	-	-	-	-	-	-	-
42	50 und mehr	-	-	-	-	-	-	-
43	VII Handwerke für den privaten Bedarf	4 093	22 196	14 174	3 766	5	1 547 806	69 734
44	unter 5	3 140	5 485	1 659	593	2	277 984	50 681
45	5 - 9	583	3 775	2 182	961	6	206 811	54 784
46	10 - 19	197	2 628	1 678	741	13	154 988	58 976
47	20 - 49	116	3 267	2 470	672	28	221 749	67 875
48	50 und mehr	57	7 041	6 185	799	124	686 274	97 468

¹⁾ Nur Unternehmen (einschl. der inzwischen inaktiven Unternehmen) mit steuerbarem Umsatz aus Lieferungen und Leistungen und/oder mit sozialversicherungspflichtig Beschäftigten im Berichtsjahr 2009. - ¹⁾ Einschl. tätiger Unternehmer (geschätzt). - ²⁾ Mit geschätzten Umsätzen bei Organschaftsmitgliedern; ohne Umsatzsteuer.

Registerauswertung für das Handwerk Bayerns 2010

4.1 Zulassungspflichtige Handwerksunternehmen, tätige Personen und Umsatz¹⁾
nach Handwerkskammerbezirken, Gewerbegruppen und Beschäftigtengrößenklassen

Lfd. Nr.	Handwerkskammerbezirk Gewerbegruppe Unternehmen mit ... tätigen Personen	Zulassungspflichtige Handwerksunternehmen ¹⁾	Tätige Personen am 31.12.2010				Umsatz ²⁾ 2010	
			insgesamt ¹⁾	darunter		je Unternehmen	insgesamt	je tätige Person
				sozialversicherungspflichtig Beschäftigte	geringfügig entlohnte Beschäftigte			
			Anzahl			1 000 €	€	
1	Zulassungspflichtiges							
	Handwerk insgesamt	85 555	718 447	549 170	80 275	8	84 636 414	117 805
2	unter 5	51 813	103 990	40 026	10 212	2	8 902 894	85 613
3	5 - 9	17 739	115 792	78 578	18 601	7	9 703 680	83 803
4	10 - 19	9 629	128 029	99 295	18 670	13	12 727 440	99 411
5	20 - 49	4 712	137 420	115 983	16 548	29	16 354 753	119 013
6	50 und mehr	1 662	233 216	215 288	16 244	140	36 947 647	158 427
7	I Bauhauptgewerbe	11 784	108 075	88 705	7 146	9	14 338 767	132 674
8	unter 5	6 701	12 698	4 600	1 085	2	1 433 193	112 868
9	5 - 9	2 392	15 867	11 764	1 627	7	1 652 553	104 150
10	10 - 19	1 626	21 798	18 258	1 878	13	2 407 008	110 423
11	20 - 49	790	22 707	20 435	1 476	29	2 753 196	121 249
12	50 und mehr	275	35 005	33 648	1 080	127	6 092 817	174 056
13	II Ausbaugewerbe	32 190	201 167	150 467	17 423	6	22 837 709	113 526
14	unter 5	21 296	40 162	14 944	3 236	2	3 742 325	93 181
15	5 - 9	6 195	40 327	29 011	4 856	7	3 701 163	91 779
16	10 - 19	3 063	40 254	32 732	4 348	13	4 282 883	106 396
17	20 - 49	1 284	37 322	32 881	3 134	29	4 739 977	127 002
18	50 und mehr	352	43 102	40 899	1 849	122	6 371 361	147 821
19	III Handwerke für den gewerblichen Bedarf	10 115	115 686	95 188	10 057	11	15 002 747	129 685
20	unter 5	5 760	10 833	3 867	1 010	2	1 053 882	97 284
21	5 - 9	1 856	12 267	8 508	1 822	7	1 167 273	95 156
22	10 - 19	1 292	17 345	13 825	2 195	13	1 847 491	106 514
23	20 - 49	821	24 760	21 505	2 419	30	2 969 999	119 951
24	50 und mehr	386	50 481	47 483	2 611	131	7 964 102	157 764
25	IV Kraftfahrzeuggewerbe	9 635	105 042	85 739	9 148	11	21 240 656	202 211
26	unter 5	5 615	11 301	4 529	836	2	1 287 945	113 967
27	5 - 9	2 032	13 216	9 132	1 929	7	1 679 613	127 089
28	10 - 19	1 108	14 917	11 662	2 096	13	2 481 862	166 378
29	20 - 49	620	18 246	15 653	1 950	29	4 082 299	223 737
30	50 und mehr	260	47 362	44 763	2 337	182	11 708 937	247 222
31	V Lebensmittelgewerbe	6 668	114 621	82 365	25 224	17	7 565 566	66 005
32	unter 5	1 944	4 719	1 777	909	2	330 694	70 077
33	5 - 9	1 913	12 997	6 988	4 005	7	653 506	50 281
34	10 - 19	1 610	21 783	13 904	6 164	14	1 095 032	50 270
35	20 - 49	879	25 656	18 296	6 414	29	1 300 074	50 673
36	50 und mehr	322	49 466	41 400	7 732	154	4 186 260	84 629
37	VI Gesundheitsgewerbe	3 802	29 158	20 692	4 411	8	2 095 755	71 876
38	unter 5	2 002	4 618	1 923	598	2	346 025	74 930
39	5 - 9	1 079	7 018	4 375	1 488	7	451 369	64 316
40	10 - 19	482	6 316	4 674	1 108	13	414 579	65 639
41	20 - 49	194	5 366	4 466	677	28	367 765	68 536
42	50 und mehr	45	5 840	5 254	540	130	516 017	88 359
43	VII Handwerke für den privaten Bedarf	11 361	44 698	26 014	6 866	4	1 555 214	34 794
44	unter 5	8 495	19 659	8 386	2 538	2	708 830	36 056
45	5 - 9	2 272	14 100	8 800	2 874	6	398 203	28 241
46	10 - 19	448	5 616	4 240	881	13	198 585	35 361
47	20 - 49	124	3 363	2 747	478	27	141 443	42 059
48	50 und mehr	22	1 960	1 841	95	89	108 153	55 180

¹⁾ Nur Unternehmen (einschl. der inzwischen inaktiven Unternehmen) mit steuerbarem Umsatz aus Lieferungen und Leistungen und/oder mit sozialversicherungspflichtig Beschäftigten im Berichtsjahr 2010. - ¹⁾ Einschl. tätiger Unternehmer (geschätzt). - ²⁾ Mit geschätzten Umsätzen bei Organschaftsmitgliedern; ohne Umsatzsteuer.

Registerauswertung für das Handwerk Bayerns 2010

Noch: 4.1 Zulassungspflichtige Handwerksunternehmen, tätige Personen und Umsatz¹⁾
nach Handwerkskammerbezirken, Gewerbegruppen und Beschäftigtenrößenklassen

Lfd. Nr.	Handwerkskammerbezirk Gewerbegruppe Unternehmen mit ... tätigen Personen	Zulassungspflichtige Handwerksunternehmen ¹⁾	Tätige Personen am 31.12.2010				Umsatz ²⁾ 2010	
			insgesamt ¹⁾	darunter		je Unternehmen	insgesamt	je tätige Person
				sozialversicherungspflichtig Beschäftigte	geringfügig entlohnte Beschäftigte			
Anzahl						1 000 €	€	
1	München und Oberbayern	29 514	227 382	171 464	25 074	8	28 866 941	126 954
2	unter 5	18 800	36 349	13 309	3 431	2	3 254 502	89 535
3	5 - 9	5 751	37 450	25 650	5 741	7	3 350 800	89 474
4	10 - 19	3 083	40 730	31 688	5 817	13	4 250 462	104 357
5	20 - 49	1 399	40 737	34 359	4 915	29	5 036 696	123 639
6	50 und mehr	481	72 116	66 458	5 170	150	12 974 481	179 911
7	I Bauhauptgewerbe	4 077	29 885	23 388	2 228	7	4 033 014	134 951
8	unter 5	2 498	4 589	1 560	394	2	521 924	113 734
9	5 - 9	802	5 321	3 955	529	7	567 216	106 600
10	10 - 19	494	6 638	5 524	608	13	778 307	117 250
11	20 - 49	217	6 294	5 581	490	29	792 425	125 902
12	50 und mehr	66	7 043	6 768	207	107	1 373 142	194 965
13	II Ausbaugewerbe	12 071	69 164	50 623	6 040	6	7 781 669	112 510
14	unter 5	8 358	15 248	5 348	1 243	2	1 454 245	95 373
15	5 - 9	2 190	14 220	10 170	1 773	6	1 357 329	95 452
16	10 - 19	1 021	13 243	10 671	1 515	13	1 432 473	108 168
17	20 - 49	403	11 646	10 182	1 053	29	1 574 207	135 171
18	50 und mehr	99	14 807	14 252	456	150	1 963 415	132 600
19	III Handwerke für den gewerblichen Bedarf	3 493	34 672	27 508	3 550	10	4 781 326	137 902
20	unter 5	2 102	3 844	1 297	364	2	397 424	103 388
21	5 - 9	598	3 936	2 703	607	7	395 266	100 423
22	10 - 19	450	5 952	4 725	769	13	680 273	114 293
23	20 - 49	243	7 360	6 376	737	30	903 337	122 736
24	50 und mehr	100	13 580	12 407	1 073	136	2 405 026	177 101
25	IV Kraftfahrzeuggewerbe	3 073	35 889	29 793	2 839	12	8 410 017	234 334
26	unter 5	1 791	3 582	1 394	280	2	423 677	118 279
27	5 - 9	630	4 106	2 813	622	7	515 952	125 658
28	10 - 19	358	4 815	3 838	602	13	794 640	165 034
29	20 - 49	198	5 797	5 013	577	29	1 240 332	213 961
30	50 und mehr	96	17 589	16 735	758	183	5 435 416	309 024
31	V Lebensmittelgewerbe	1 646	32 601	23 794	7 040	20	2 457 902	75 393
32	unter 5	429	1 029	370	200	2	69 286	67 333
33	5 - 9	442	3 020	1 647	901	7	220 661	73 067
34	10 - 19	435	5 960	3 813	1 678	14	345 855	58 029
35	20 - 49	242	6 979	4 971	1 743	29	379 242	54 340
36	50 und mehr	98	15 613	12 993	2 518	159	1 442 858	92 414
37	VI Gesundheitsgewerbe	1 469	10 601	7 604	1 427	7	887 125	83 683
38	unter 5	867	1 950	780	262	2	157 561	80 801
39	5 - 9	368	2 394	1 510	486	7	166 108	69 385
40	10 - 19	172	2 210	1 640	379	13	159 544	72 192
41	20 - 49	47	1 297	1 077	163	28	91 775	70 759
42	50 und mehr	15	2 750	2 597	137	183	312 137	113 504
43	VII Handwerke für den privaten Bedarf	3 685	14 570	8 754	1 950	4	515 888	35 408
44	unter 5	2 755	6 107	2 560	688	2	230 385	37 725
45	5 - 9	721	4 453	2 852	823	6	128 268	28 805
46	10 - 19	153	1 912	1 477	266	12	59 370	31 051
47	20 - 49	49	1 364	1 159	152	28	55 378	40 600
48	50 und mehr	7	734	706	21	105	42 487	57 884

¹⁾ Nur Unternehmen (einschl. der inzwischen inaktiven Unternehmen) mit steuerbarem Umsatz aus Lieferungen und Leistungen und/oder mit sozialversicherungspflichtig Beschäftigten im Berichtsjahr 2010. - ¹⁾ Einschl. tätiger Unternehmer (geschätzt). - ²⁾ Mit geschätzten Umsätzen bei Organschaftsmitgliedern; ohne Umsatzsteuer.

Registerauswertung für das Handwerk Bayerns 2010

Noch: 4.1 Zulassungspflichtige Handwerksunternehmen, tätige Personen und Umsatz¹⁾
nach Handwerkskammerbezirken, Gewerbegruppen und Beschäftigtengrößenklassen

Lfd. Nr.	Handwerkskammerbezirk Gewerbegruppe Unternehmen mit ... tätigen Personen	Zulassungspflichtige Handwerksunternehmen ¹⁾	Tätige Personen am 31.12.2010				Umsatz ²⁾ 2010	
			insgesamt ¹⁾	darunter		je Unternehmen	insgesamt	je tätige Person
				sozialversicherungspflichtig Beschäftigte	geringfügig entlohnte Beschäftigte			
			Anzahl			1 000 €	€	
1	Niederbayern-Oberpfalz	17 341	173 711	136 834	18 928	10	21 805 485	125 527
2	unter 5	10 195	20 673	8 000	2 152	2	1 867 445	90 333
3	5 - 9	3 645	23 850	15 845	4 196	7	2 096 316	87 896
4	10 - 19	2 021	27 106	20 624	4 370	13	2 833 222	104 524
5	20 - 49	1 074	31 524	26 309	4 115	29	4 239 148	134 474
6	50 und mehr	406	70 558	66 056	4 095	174	10 769 354	152 631
7	I Bauhauptgewerbe	2 562	28 890	24 599	1 662	11	4 572 137	158 260
8	unter 5	1 450	2 850	1 095	257	2	375 670	131 814
9	5 - 9	524	3 481	2 538	402	7	407 040	116 932
10	10 - 19	335	4 497	3 780	380	13	587 488	130 640
11	20 - 49	181	5 130	4 651	298	28	664 454	129 523
12	50 und mehr	72	12 932	12 535	325	180	2 537 485	196 218
13	II Ausbaugewerbe	6 141	43 314	33 327	3 638	7	5 460 329	126 064
14	unter 5	3 967	7 491	2 783	619	2	738 038	98 523
15	5 - 9	1 194	7 754	5 575	926	6	736 372	94 967
16	10 - 19	594	7 953	6 468	867	13	922 965	116 052
17	20 - 49	298	8 730	7 711	718	29	1 281 900	146 838
18	50 und mehr	88	11 386	10 790	508	129	1 781 054	156 425
19	III Handwerke für den gewerblichen Bedarf	2 051	29 033	24 842	2 075	14	3 861 973	133 020
20	unter 5	1 161	2 134	754	179	2	209 322	98 089
21	5 - 9	343	2 250	1 538	356	7	224 413	99 739
22	10 - 19	261	3 600	2 888	443	14	371 325	103 146
23	20 - 49	173	5 257	4 588	492	30	681 522	129 641
24	50 und mehr	113	15 792	15 074	605	140	2 375 391	150 417
25	IV Kraftfahrzeuggewerbe	2 204	30 576	25 871	2 418	14	5 710 444	186 762
26	unter 5	1 269	2 445	935	188	2	290 506	118 816
27	5 - 9	482	3 148	2 165	481	7	440 349	139 882
28	10 - 19	250	3 365	2 582	525	13	597 336	177 514
29	20 - 49	143	4 234	3 562	527	30	1 174 947	277 503
30	50 und mehr	60	17 384	16 627	697	290	3 207 306	184 498
31	V Lebensmittelgewerbe	1 658	29 082	20 469	6 883	18	1 627 416	55 960
32	unter 5	474	1 184	450	243	2	69 646	58 823
33	5 - 9	481	3 289	1 641	1 150	7	137 069	41 675
34	10 - 19	421	5 635	3 424	1 761	13	250 559	44 465
35	20 - 49	213	6 300	4 277	1 802	30	323 156	51 295
36	50 und mehr	69	12 674	10 677	1 927	184	846 986	66 829
37	VI Gesundheitsgewerbe	604	4 586	3 152	781	8	296 120	64 570
38	unter 5	280	655	259	100	2	44 789	68 380
39	5 - 9	194	1 270	773	288	7	79 046	62 241
40	10 - 19	84
41	20 - 49	43	1 233	1 023	162	29	82 972	67 293
42	50 und mehr	3
43	VII Handwerke für den privaten Bedarf	2 121	8 230	4 574	1 471	4	277 066	33 665
44	unter 5	1 594	3 914	1 724	566	2	139 474	35 635
45	5 - 9	427	2 658	1 615	593	6	72 027	27 098
46	10 - 19	76
47	20 - 49	23	640	497	116	28	30 197	47 183
48	50 und mehr	1

¹⁾ Nur Unternehmen (einschl. der inzwischen inaktiven Unternehmen) mit steuerbarem Umsatz aus Lieferungen und Leistungen und/oder mit sozialversicherungspflichtig Beschäftigten im Berichtsjahr 2010. - ¹⁾ Einschl. tätiger Unternehmer (geschätzt). - ²⁾ Mit geschätzten Umsätzen bei Organschaftsmitgliedern; ohne Umsatzsteuer.

Registerauswertung für das Handwerk Bayerns 2010

Noch: 4.1 Zulassungspflichtige Handwerksunternehmen, tätige Personen und Umsatz¹⁾
nach Handwerkskammerbezirken, Gewerbegruppen und Beschäftigtengrößenklassen

Lfd. Nr.	Handwerkskammerbezirk Gewerbegruppe Unternehmen mit ... tätigen Personen	Zulassungspflichtige Handwerksunternehmen ¹⁾	Tätige Personen am 31.12.2010				Umsatz ²⁾ 2010	
			insgesamt ¹⁾	darunter		je Unternehmen	insgesamt	je tätige Person
				sozialversicherungspflichtig Beschäftigte	geringfügig entlohnte Beschäftigte			
Anzahl						1 000 €	€	
1	Oberfranken	7 563	63 103	49 400	5 870	8	7 191 049	113 957
2	unter 5	4 485	9 320	3 848	847	2	652 884	70 052
3	5 - 9	1 636	10 653	7 458	1 487	7	769 031	72 189
4	10 - 19	855	11 379	9 146	1 341	13	999 064	87 799
5	20 - 49	430	12 459	10 881	1 129	29	1 340 696	107 609
6	50 und mehr	157	19 292	18 067	1 066	123	3 429 374	177 761
7	I Bauhauptgewerbe	1 035	8 642	7 070	503	8	914 787	105 854
8	unter 5	571	1 047	380	73	2	103 762	99 104
9	5 - 9	214	1 423	1 082	120	7	120 522	84 696
10	10 - 19	157	2 076	1 763	152	13	180 424	86 909
11	20 - 49	71	1 997	1 828	98	28	201 839	101 071
12	50 und mehr	22	2 099	2 017	60	95	308 240	146 851
13	II Ausbaugewerbe	2 536	16 642	12 847	1 193	7	1 959 588	117 750
14	unter 5	1 635	3 180	1 301	204	2	245 541	77 214
15	5 - 9	507	3 276	2 425	325	6	275 977	84 242
16	10 - 19	259	3 432	2 874	294	13	323 653	94 304
17	20 - 49	102	2 972	2 692	177	29	303 343	102 067
18	50 und mehr	33	3 782	3 555	193	115	811 074	214 456
19	III Handwerke für den gewerblichen Bedarf	838	11 680	10 032	788	14	1 555 327	133 162
20	unter 5	456	875	322	85	2	73 844	84 393
21	5 - 9	166	1 128	827	130	7	91 077	80 742
22	10 - 19	99	1 313	1 069	144	13	116 920	89 048
23	20 - 49	71	2 138	1 869	195	30	272 526	127 468
24	50 und mehr	46	6 226	5 945	234	135	1 000 960	160 771
25	IV Kraftfahrzeuggewerbe	904	9 886	8 082	848	11	1 934 117	195 642
26	unter 5	512	1 075	461	74	2	100 244	93 250
27	5 - 9	183	1 189	835	157	6	135 847	114 253
28	10 - 19	118	1 597	1 272	200	14	237 294	148 587
29	20 - 49	64	1 902	1 685	150	30	387 767	203 873
30	50 und mehr	27	4 123	3 829	267	153	1 072 965	260 239
31	V Lebensmittelgewerbe	818	9 668	7 178	1 627	12	530 302	54 851
32	unter 5	290	734	317	112	3	37 221	50 710
33	5 - 9	265	1 781	1 087	417	7	75 662	42 483
34	10 - 19	149	2 005	1 432	414	13	97 170	48 464
35	20 - 49	92	2 628	2 117	411	29	129 821	49 399
36	50 und mehr	22	2 520	2 225	273	115	190 428	75 567
37	VI Gesundheitsgewerbe	312	2 418	1 752	334	8	155 655	64 373
38	unter 5	149	361	166	40	2	24 889	68 945
39	5 - 9	97	638	416	117	7	37 899	59 403
40	10 - 19	41	544	413	87	13	31 860	58 566
41	20 - 49	21	577	486	67	27	34 202	59 276
42	50 und mehr	4	298	271	23	75	26 805	89 950
43	VII Handwerke für den privaten Bedarf	1 120	4 167	2 439	577	4	141 273	33 903
44	unter 5	872	2 048	901	259	2	67 383	32 902
45	5 - 9	204	1 218	786	221	6	32 047	26 311
46	10 - 19	32	412	323	50	13	11 743	28 502
47	20 - 49	9	245	204	31	27	11 198	45 706
48	50 und mehr	3	244	225	16	81	18 902	77 467

¹⁾ Nur Unternehmen (einschl. der inzwischen inaktiven Unternehmen) mit steuerbarem Umsatz aus Lieferungen und Leistungen und/oder mit sozialversicherungspflichtig Beschäftigten im Berichtsjahr 2010. - ¹⁾ Einschl. tätiger Unternehmer (geschätzt). - ²⁾ Mit geschätzten Umsätzen bei Organschaftsmitgliedern; ohne Umsatzsteuer.

Registerauswertung für das Handwerk Bayerns 2010

Noch: 4.1 Zulassungspflichtige Handwerksunternehmen, tätige Personen und Umsatz¹⁾
nach Handwerkskammerbezirken, Gewerbegruppen und Beschäftigtenrößenklassen

Lfd. Nr.	Handwerkskammerbezirk Gewerbegruppe Unternehmen mit ... tätigen Personen	Zulassungspflichtige Handwerksunternehmen ¹⁾	Tätige Personen am 31.12.2010				Umsatz ²⁾ 2010	
			insgesamt ¹⁾	darunter		je Unternehmen	insgesamt	je tätige Person
				sozialversicherungspflichtig Beschäftigte	geringfügig entlohnte Beschäftigte			
			Anzahl			1 000 €	€	
1	Mittelfranken	9 960	76 927	58 756	7 814	8	7 490 406	97 370
2	unter 5	6 038	12 506	5 095	1 155	2	959 310	76 708
3	5 - 9	2 068	13 502	9 429	1 896	7	1 048 739	77 673
4	10 - 19	1 146	15 258	12 218	1 846	13	1 418 996	93 000
5	20 - 49	528	15 458	13 405	1 506	29	1 560 528	100 953
6	50 und mehr	180	20 203	18 609	1 411	112	2 502 833	123 884
7	I Bauhauptgewerbe	1 205	10 976	9 104	624	9	1 259 279	114 730
8	unter 5	637	1 238	480	92	2	131 681	106 366
9	5 - 9	253	1 649	1 235	151	7	164 712	99 886
10	10 - 19	200	2 691	2 308	179	13	270 495	100 518
11	20 - 49	86	2 450	2 236	128	28	288 843	117 895
12	50 und mehr	29	2 948	2 845	74	102	403 548	136 889
13	II Ausbaugewerbe	3 666	23 289	17 795	1 696	6	2 296 672	98 616
14	unter 5	2 384	4 654	1 839	358	2	382 292	82 143
15	5 - 9	714	4 688	3 440	494	7	409 670	87 387
16	10 - 19	369	4 857	4 057	418	13	511 162	105 242
17	20 - 49	154	4 628	4 156	313	30	492 710	106 463
18	50 und mehr	45	4 462	4 303	113	99	500 838	112 245
19	III Handwerke für den gewerblichen Bedarf	1 157	11 416	9 214	1 016	10	1 312 527	114 973
20	unter 5	615	1 246	502	114	2	119 402	95 828
21	5 - 9	238	1 601	1 158	195	7	144 688	90 374
22	10 - 19	169	2 280	1 841	266	13	253 072	110 996
23	20 - 49	99	2 985	2 605	281	30	313 492	105 022
24	50 und mehr	36	3 304	3 108	160	92	481 873	145 845
25	IV Kraftfahrzeuggewerbe	996	7 659	5 857	749	8	1 267 605	165 505
26	unter 5	615	1 232	506	68	2	142 682	115 813
27	5 - 9	209	1 346	962	164	6	155 032	115 180
28	10 - 19	99	1 340	1 044	194	14	187 235	139 728
29	20 - 49	50	1 435	1 235	150	29	249 703	174 009
30	50 und mehr	23	2 306	2 110	173	100	532 953	231 116
31	V Lebensmittelgewerbe	835	13 927	10 649	2 406	17	924 907	66 411
32	unter 5	298	708	276	127	2	43 295	61 151
33	5 - 9	228	1 512	877	397	7	72 938	48 239
34	10 - 19	173	2 305	1 593	530	13	108 390	47 024
35	20 - 49	98	2 859	2 236	516	29	151 362	52 942
36	50 und mehr	38	6 543	5 667	836	172	548 922	83 895
37	VI Gesundheitsgewerbe	505	3 773	2 719	513	7	245 244	65 000
38	unter 5	257	619	278	69	2	41 412	66 901
39	5 - 9	132	845	552	154	6	52 404	62 017
40	10 - 19	81	1 078	815	173	13	64 788	60 100
41	20 - 49	29	804	691	79	28	56 877	70 743
42	50 und mehr	6	427	383	38	71	29 763	69 703
43	VII Handwerke für den privaten Bedarf	1 596	5 887	3 418	810	4	184 172	31 285
44	unter 5	1 232	2 809	1 214	327	2	98 546	35 082
45	5 - 9	294	1 861	1 205	341	6	49 295	26 488
46	10 - 19	55	707	560	86	13	23 854	33 740
47	20 - 49	12	297	246	39	25	7 541	25 391
48	50 und mehr	3	213	193	17	71	4 936	23 174

¹⁾ Nur Unternehmen (einschl. der inzwischen inaktiven Unternehmen) mit steuerbarem Umsatz aus Lieferungen und Leistungen und/oder mit sozialversicherungspflichtig Beschäftigten im Berichtsjahr 2010. - ¹⁾ Einschl. tätiger Unternehmer (geschätzt). - ²⁾ Mit geschätzten Umsätzen bei Organschaftsmitgliedern; ohne Umsatzsteuer.

Registerauswertung für das Handwerk Bayerns 2010

Noch: 4.1 Zulassungspflichtige Handwerksunternehmen, tätige Personen und Umsatz¹⁾
nach Handwerkskammerbezirken, Gewerbegruppen und Beschäftigtengrößenklassen

Lfd. Nr.	Handwerkskammerbezirk Gewerbegruppe Unternehmen mit ... tätigen Personen	Zulassungspflichtige Handwerksunternehmen ¹⁾	Tätige Personen am 31.12.2010				Umsatz ²⁾ 2010	
			insgesamt ¹⁾	darunter		je Unternehmen	insgesamt	je tätige Person
				sozialversicherungspflichtig Beschäftigte	geringfügig entlohnte Beschäftigte			
			Anzahl					
1	Unterfranken	8 712	75 012	56 475	9 538	9	8 064 559	107 510
2	unter 5	4 928	10 180	3 973	1 126	2	762 235	74 876
3	5 - 9	1 973	12 835	8 480	2 308	7	968 121	75 428
4	10 - 19	1 065	14 021	10 639	2 274	13	1 338 233	95 445
5	20 - 49	550	16 113	13 463	2 086	29	1 811 034	112 396
6	50 und mehr	196	21 863	19 920	1 744	112	3 184 936	145 677
7	I Bauhauptgewerbe	1 019	9 962	8 321	597	10	1 176 417	118 090
8	unter 5	524	1 032	410	84	2	99 618	96 529
9	5 - 9	230	1 514	1 152	128	7	156 891	103 627
10	10 - 19	152	2 040	1 717	164	13	196 772	96 457
11	20 - 49	82	2 470	2 268	120	30	297 989	120 643
12	50 und mehr	31	2 906	2 774	101	94	425 147	146 300
13	II Ausbaugewerbe	3 191	21 502	16 178	2 048	7	2 243 708	104 349
14	unter 5	1 972	3 818	1 465	327	2	319 777	83 755
15	5 - 9	656	4 234	3 042	513	6	349 724	82 599
16	10 - 19	362	4 703	3 808	527	13	471 255	100 203
17	20 - 49	152	4 425	3 839	432	29	487 409	110 149
18	50 und mehr	49	4 322	4 024	249	88	615 543	142 421
19	III Handwerke für den gewerblichen Bedarf	987	12 690	10 644	1 029	13	1 528 235	120 428
20	unter 5	542	1 010	361	87	2	84 169	83 336
21	5 - 9	184	1 214	849	174	7	103 147	84 965
22	10 - 19	126	1 704	1 339	236	14	153 646	90 168
23	20 - 49	97	2 959	2 578	284	31	319 939	108 124
24	50 und mehr	38	5 803	5 517	248	153	867 334	149 463
25	IV Kraftfahrzeuggewerbe	1 044	9 171	7 061	1 011	9	1 790 282	195 211
26	unter 5	578	1 189	478	99	2	118 194	99 406
27	5 - 9	230	1 501	1 029	231	7	181 367	120 831
28	10 - 19	131	1 743	1 336	271	13	311 713	178 837
29	20 - 49	78	2 276	1 955	240	29	501 028	220 135
30	50 und mehr	27	2 462	2 263	170	91	677 980	275 378
31	V Lebensmittelgewerbe	858	12 952	8 749	3 312	15	905 041	69 877
32	unter 5	252	597	202	134	2	34 406	57 631
33	5 - 9	268	1 820	909	640	7	76 426	41 992
34	10 - 19	204	2 695	1 605	874	13	141 463	52 491
35	20 - 49	93	2 723	1 825	797	29	129 525	47 567
36	50 und mehr	41	5 117	4 208	867	125	523 221	102 252
37	VI Gesundheitsgewerbe	342	3 494	2 583	552	10	225 384	64 506
38	unter 5	143	345	152	46	2	24 802	71 890
39	5 - 9	130	845	507	199	7	51 541	60 995
40	10 - 19	30
41	20 - 49	31	807	646	130	26	51 959	64 385
42	50 und mehr	8
43	VII Handwerke für den privaten Bedarf	1 271	5 241	2 939	989	4	195 492	37 301
44	unter 5	917	2 189	905	349	2	81 269	37 126
45	5 - 9	275	1 707	992	423	6	49 025	28 720
46	10 - 19	60
47	20 - 49	17	453	352	83	27	(23 185)	(51 181)
48	50 und mehr	2

¹⁾ Nur Unternehmen (einschl. der inzwischen inaktiven Unternehmen) mit steuerbarem Umsatz aus Lieferungen und Leistungen und/oder mit sozialversicherungspflichtig Beschäftigten im Berichtsjahr 2010. - ¹⁾ Einschl. tätiger Unternehmer (geschätzt). - ²⁾ Mit geschätzten Umsätzen bei Organschaftsmitgliedern; ohne Umsatzsteuer.

Registerauswertung für das Handwerk Bayerns 2010

Noch: 4.1 Zulassungspflichtige Handwerksunternehmen, tätige Personen und Umsatz¹⁾
nach Handwerkskammerbezirken, Gewerbegruppen und Beschäftigtenrößenklassen

Lfd. Nr.	Handwerkskammerbezirk Gewerbegruppe Unternehmen mit ... tätigen Personen	Zulassungspflichtige Handwerksunternehmen ¹⁾	Tätige Personen am 31.12.2010				Umsatz ²⁾ 2010	
			insgesamt ¹⁾	darunter		je Unternehmen	insgesamt	je tätige Person
				sozialversicherungspflichtig Beschäftigte	geringfügig entlohnte Beschäftigte			
			Anzahl			1 000 €	€	
1	Schwaben	12 465	102 312	76 241	13 051	8	11 217 974	109 645
2	unter 5	7 367	14 962	5 801	1 501	2	1 406 518	94 006
3	5 - 9	2 666	17 502	11 716	2 973	7	1 470 673	84 029
4	10 - 19	1 459	19 535	14 980	3 022	13	1 887 463	96 620
5	20 - 49	731	21 129	17 566	2 797	29	2 366 651	112 010
6	50 und mehr	242	29 184	26 178	2 758	121	4 086 669	140 031
7	I Bauhauptgewerbe	1 886	19 720	16 223	1 532	10	2 383 133	120 849
8	unter 5	1 021	1 942	675	185	2	200 538	103 264
9	5 - 9	369	2 479	1 802	297	7	236 172	95 269
10	10 - 19	288	3 856	3 166	395	13	393 522	102 054
11	20 - 49	153	4 366	3 871	342	29	507 646	116 273
12	50 und mehr	55	7 077	6 709	313	129	1 045 255	147 697
13	II Ausbaugewerbe	4 585	27 256	19 697	2 808	6	3 095 743	113 580
14	unter 5	2 980	5 771	2 208	485	2	602 432	104 390
15	5 - 9	934	6 155	4 359	825	7	572 091	92 947
16	10 - 19	458	6 066	4 854	727	13	621 375	102 436
17	20 - 49	175	4 921	4 301	441	28	600 408	122 009
18	50 und mehr	38	4 343	3 975	330	114	699 437	161 049
19	III Handwerke für den gewerblichen Bedarf	1 589	16 195	12 948	1 599	10	1 963 359	121 232
20	unter 5	884	1 724	631	181	2	169 721	98 446
21	5 - 9	327	2 138	1 433	360	7	208 682	97 606
22	10 - 19	187	2 496	1 963	337	13	272 255	109 077
23	20 - 49	138	4 061	3 489	430	29	479 183	117 996
24	50 und mehr	53	5 776	5 432	291	109	833 518	144 307
25	IV Kraftfahrzeuggewerbe	1 414	11 861	9 075	1 283	8	2 128 191	179 428
26	unter 5	850	1 778	755	127	2	212 642	119 596
27	5 - 9	298	1 926	1 328	274	6	251 066	130 356
28	10 - 19	152	2 057	1 590	304	14	353 644	171 922
29	20 - 49	87	2 602	2 203	306	30	528 522	203 121
30	50 und mehr	27	3 498	3 199	272	130	782 317	223 647
31	V Lebensmittelgewerbe	853	16 391	11 526	3 956	19	1 119 998	68 330
32	unter 5	201	467	162	93	2	76 840	164 540
33	5 - 9	229	1 575	827	500	7	70 750	44 921
34	10 - 19	228	3 183	2 037	907	14	151 595	47 626
35	20 - 49	141	4 167	2 870	1 145	30	186 968	44 869
36	50 und mehr	54	6 999	5 630	1 311	130	633 845	90 562
37	VI Gesundheitsgewerbe	570	4 286	2 882	804	8	286 227	66 782
38	unter 5	306	688	288	81	2	52 572	76 413
39	5 - 9	158	1 026	617	244	6	64 371	62 740
40	10 - 19	74	1 005	738	189	14	63 312	62 997
41	20 - 49	23	648	543	76	28	49 980	77 130
42	50 und mehr	9	919	696	214	102	(55 992)	(60 927)
43	VII Handwerke für den privaten Bedarf	1 568	6 603	3 890	1 069	4	241 323	36 547
44	unter 5	1 125	2 592	1 082	349	2	91 773	35 406
45	5 - 9	351	2 203	1 350	473	6	67 541	30 659
46	10 - 19	72	872	632	163	12	31 760	36 422
47	20 - 49	14	364	289	57	26	13 944	38 308
48	50 und mehr	6	572	537	27	95	36 305	63 470

¹⁾ Nur Unternehmen (einschl. der inzwischen inaktiven Unternehmen) mit steuerbarem Umsatz aus Lieferungen und Leistungen und/oder mit sozialversicherungspflichtig Beschäftigten im Berichtsjahr 2010. - ¹⁾ Einschl. tätiger Unternehmer (geschätzt). - ²⁾ Mit geschätzten Umsätzen bei Organschaftsmitgliedern; ohne Umsatzsteuer.

Registerauswertung für das Handwerk Bayerns 2010

4.2 Zulassungsfreie Handwerksunternehmen, tätige Personen und Umsatz¹⁾
nach Gewerbegruppen und Beschäftigtengrößenklassen

Lfd. Nr.	Gewerbegruppe Unternehmen mit ... tätigen Personen	Zulassungsfreie Handwerksunternehmen ¹⁾	Tätige Personen am 31.12.2010				Umsatz ²⁾ 2010	
			insgesamt ¹⁾	darunter		je Unternehmen	insgesamt	je tätige Person
				sozialversicherungspflichtig Beschäftigte	geringfügig entlohnte Beschäftigte			
			Anzahl			1 000 €	€	
1	Zulassungsfreies							
	Handwerk insgesamt	18 537	153 916	91 772	42 812	8	7 960 744	51 721
2	unter 5	14 104	23 177	6 294	2 218	2	1 440 056	62 133
3	5 - 9	2 280	14 846	8 746	3 667	7	979 339	65 967
4	10 - 19	1 106	14 695	9 305	4 225	13	1 017 514	69 242
5	20 - 49	641	18 946	12 765	5 524	30	1 269 719	67 018
6	50 und mehr	406	82 252	54 662	27 178	203	3 254 116	39 563
7	I Bauhauptgewerbe	66	344	230	41	5	33 838	98 366
8	unter 5	43
9	5 - 9	12	84	61	9	7	14 091	167 750
10	10 - 19	10	131	108	13	13	11 396	86 992
11	20 - 49	1
12	50 und mehr
13	II Ausbaugewerbe	8 778	28 433	16 373	2 886	3	2 560 127	90 041
14	unter 5	7 408	11 581	3 084	773	2	770 871	66 563
15	5 - 9	928	5 958	3 953	1 014	6	476 253	79 935
16	10 - 19	335	4 332	3 359	624	13	399 557	92 234
17	20 - 49	89	2 593	2 198	303	29	272 841	105 222
18	50 und mehr	18	3 969	3 779	172	221	640 605	161 402
19	III Handwerke für den gewerblichen Bedarf	5 096	97 634	57 556	34 776	19	3 055 267	31 293
20	unter 5	3 272	5 514	1 362	743	2	289 625	52 525
21	5 - 9	685	4 531	2 276	1 531	7	202 371	44 664
22	10 - 19	456	6 194	3 370	2 347	14	263 585	42 555
23	20 - 49	367	11 191	6 672	4 148	30	512 468	45 793
24	50 und mehr	316	70 204	43 876	26 007	222	1 787 218	25 457
25	IV Kraftfahrzeuggewerbe	-	-	-	-	-	-	-
26	unter 5	-	-	-	-	-	-	-
27	5 - 9	-	-	-	-	-	-	-
28	10 - 19	-	-	-	-	-	-	-
29	20 - 49	-	-	-	-	-	-	-
30	50 und mehr	-	-	-	-	-	-	-
31	V Lebensmittelgewerbe	504	6 237	4 121	1 582	12	765 181	122 684
32	unter 5	198
33	5 - 9	115	786	423	240	7	86 954	110 628
34	10 - 19	100	1 352	776	466	14	172 277	127 424
35	20 - 49	74
36	50 und mehr	17	1 575	1 301	257	93	205 317	130 360
37	VI Gesundheitsgewerbe	-	-	-	-	-	-	-
38	unter 5	-	-	-	-	-	-	-
39	5 - 9	-	-	-	-	-	-	-
40	10 - 19	-	-	-	-	-	-	-
41	20 - 49	-	-	-	-	-	-	-
42	50 und mehr	-	-	-	-	-	-	-
43	VII Handwerke für den privaten Bedarf	4 093	21 268	13 492	3 527	5	1 546 331	72 707
44	unter 5	3 183	5 555	1 674	604	2	.	.
45	5 - 9	540	3 487	2 033	873	6	199 670	57 261
46	10 - 19	205	2 686	1 692	775	13	170 699	63 551
47	20 - 49	110	3 036	2 387	533	28	.	.
48	50 und mehr	55	6 504	5 706	742	118	620 976	95 476

¹⁾ Nur Unternehmen (einschl. der inzwischen inaktiven Unternehmen) mit steuerbarem Umsatz aus Lieferungen und Leistungen und/oder mit sozialversicherungspflichtig Beschäftigten im Berichtsjahr 2010. - ¹⁾ Einschl. tätiger Unternehmer (geschätzt). - ²⁾ Mit geschätzten Umsätzen bei Organschaftsmitgliedern; ohne Umsatzsteuer.

Registerauswertung für das Handwerk in Bayern 2011

4.1 Zulassungspflichtige Handwerksunternehmen¹⁾, tätige Personen und Umsatz nach Handwerkskammerbezirken, Gewerbegruppen und Beschäftigtengrößenklassen

Lfd. Nr.	Handwerkskammerbezirk ----- Gewerbegruppe ----- Unternehmen mit ... tätigen Personen	Zulassungspflichtige Handwerksunternehmen ¹⁾	Tätige Personen am 31.12.2011				Umsatz ²⁾ 2011	
			insgesamt ¹⁾	darunter		je Unternehmen	insgesamt	je tätige Person
				sozialversicherungspflichtig Beschäftigte	geringfügig entlohnte Beschäftigte			
			Anzahl					
1	Zulassungspflichtiges							
	Handwerk insgesamt	84 221	729 597	561 406	80 603	9	91 544 423	125 473
2	unter 5	50 496	102 690	39 548	10 785	2	9 102 419	88 640
3	5 - 9	17 706	115 927	78 812	18 544	7	10 159 735	87 639
4	10 - 19	9 586	127 755	99 351	18 368	13	13 253 350	103 740
5	20 - 49	4 705	137 465	116 027	16 565	29	17 090 277	124 325
6	50 oder mehr	1 728	245 760	227 668	16 341	142	41 938 642	170 649
7	I Bauhauptgewerbe	11 560	109 472	90 173	7 328	9	16 176 774	147 771
8	unter 5	6 414	12 271	4 432	1 136	2	1 531 241	124 785
9	5 - 9	2 438	16 228	12 019	1 698	7	1 859 868	114 609
10	10 - 19	1 611	21 613	18 084	1 876	13	2 545 979	117 799
11	20 - 49	815	23 271	20 971	1 480	29	3 101 754	133 288
12	50 oder mehr	282	36 089	34 667	1 138	128	7 137 932	197 787
13	II Ausbaugewerbe	31 911	206 775	155 865	17 912	6	23 995 535	116 047
14	unter 5	20 908	40 004	14 906	3 510	2	3 831 057	95 767
15	5 - 9	6 224	40 678	29 229	4 954	7	3 731 895	91 742
16	10 - 19	3 113	41 012	33 420	4 368	13	4 317 910	105 284
17	20 - 49	1 287	37 519	32 992	3 217	29	4 581 362	122 108
18	50 oder mehr	379	47 562	45 318	1 863	125	7 533 311	158 389
19	III Handwerke für den gewerblichen Bedarf	9 927	119 561	99 073	10 249	12	17 184 140	143 727
20	unter 5	5 613	10 744	3 843	1 105	2	1 118 901	104 142
21	5 - 9	1 812	12 077	8 353	1 831	7	1 277 364	105 768
22	10 - 19	1 267	17 098	13 636	2 161	13	1 997 866	116 848
23	20 - 49	821	24 715	21 397	2 484	30	3 287 262	133 007
24	50 oder mehr	414	54 927	51 844	2 668	133	9 502 747	173 007
25	IV Kraftfahrzeuggewerbe	9 565	106 555	87 356	9 122	11	22 716 860	213 194
26	unter 5	5 538	11 252	4 536	870	2	1 292 152	114 838
27	5 - 9	2 039	13 335	9 206	1 960	7	1 743 294	130 731
28	10 - 19	1 115	15 117	11 855	2 095	14	2 697 368	178 433
29	20 - 49	610	18 127	15 525	1 972	30	4 235 218	233 641
30	50 oder mehr	263	48 724	46 234	2 225	185	12 748 828	261 654
31	V Lebensmittelgewerbe	6 291	113 381	82 069	24 672	18	7 751 589	68 368
32	unter 5	1 702	4 310	1 666	875	3	278 581	64 636
33	5 - 9	1 859	12 623	6 797	3 876	7	683 851	54 175
34	10 - 19	1 548	20 945	13 437	5 846	14	1 061 002	50 657
35	20 - 49	859	25 168	17 988	6 257	29	1 352 003	53 719
36	50 oder mehr	323	50 335	42 181	7 818	156	4 376 152	86 941
37	VI Gesundheitsgewerbe	3 752	29 386	21 043	4 347	8	2 136 105	72 691
38	unter 5	1 958	4 596	1 932	616	2	339 653	73 902
39	5 - 9	1 073	6 956	4 406	1 402	6	455 803	65 527
40	10 - 19	484	6 371	4 724	1 114	13	423 277	66 438
41	20 - 49	193	5 439	4 530	688	28	397 218	73 031
42	50 oder mehr	44	6 024	5 451	527	137	520 154	86 347
43	VII Handwerke für den privaten Bedarf	11 215	44 467	25 827	6 973	4	1 583 420	35 609
44	unter 5	8 363	19 513	8 233	2 673	2	710 834	36 429
45	5 - 9	2 261	14 030	8 802	2 823	6	407 660	29 056
46	10 - 19	448	5 599	4 195	908	12	209 948	37 497
47	20 - 49	120	3 226	2 624	467	27	135 460	41 990
48	50 oder mehr	23	2 099	1 973	102	91	119 518	56 940

¹⁾ Nur Unternehmen (einschl. der inzwischen inaktiven Unternehmen) mit steuerbarem Umsatz aus Lieferungen und Leistungen und/oder mit sozialversicherungspflichtig Beschäftigten im Berichtsjahr 2011. - ¹⁾ Einschl. tätiger Unternehmer (geschätzt). - ²⁾ Mit geschätzten Umsätzen bei Organschaftsmitgliedern; ohne Umsatzsteuer.

Registerauswertung für das Handwerk in Bayern 2011

Noch: 4.1 Zulassungspflichtige Handwerksunternehmen¹⁾, tätige Personen und Umsatz nach Handwerkskammerbezirken, Gewerbegruppen und Beschäftigtengrößenklassen

Lfd. Nr.	Handwerkskammerbezirk ----- Gewerbegruppe ----- Unternehmen mit ... tätigen Personen	Zulassungspflichtige Handwerksunternehmen ¹⁾	Tätige Personen am 31.12.2011				Umsatz ²⁾ 2011	
			insgesamt ¹⁾	darunter		je Unternehmen	insgesamt	je tätige Person
				sozialversicherungspflichtig Beschäftigte	geringfügig entlohnte Beschäftigte			
			Anzahl					
1	München und Oberbayern	29 003	230 287	174 967	25 016	8	31 297 529	135 907
2	unter 5	18 266	35 725	13 122	3 557	2	3 335 382	93 363
3	5 - 9	5 790	37 818	25 905	5 808	7	3 524 592	93 199
4	10 - 19	3 027	40 157	31 373	5 618	13	4 379 451	109 058
5	20 - 49	1 425	41 401	34 961	4 955	29	5 317 263	128 433
6	50 oder mehr	495	75 186	69 606	5 078	152	14 740 841	196 058
7	I Bauhauptgewerbe	3 940	29 679	23 308	2 257	8	4 454 356	150 084
8	unter 5	2 353	4 277	1 413	385	2	577 868	135 111
9	5 - 9	808	5 348	3 936	576	7	614 239	114 854
10	10 - 19	485	6 521	5 436	587	13	820 479	125 821
11	20 - 49	229	6 496	5 807	455	28	849 733	130 809
12	50 oder mehr	65	7 037	6 716	254	108	1 592 037	226 238
13	II Ausbaugewerbe	11 968	70 657	52 089	6 166	6	8 406 693	118 979
14	unter 5	8 205	15 199	5 370	1 329	2	1 497 974	98 557
15	5 - 9	2 211	14 440	10 293	1 834	7	1 380 035	95 570
16	10 - 19	1 037	13 440	10 920	1 452	13	1 480 350	110 145
17	20 - 49	413	12 011	10 487	1 105	29	1 565 224	130 316
18	50 oder mehr	102	15 567	15 019	446	153	2 483 110	159 511
19	III Handwerke für den gewerblichen Bedarf	3 424	36 685	29 536	3 610	11	5 447 956	148 506
20	unter 5	2 024	3 777	1 285	392	2	404 813	107 178
21	5 - 9	622	4 143	2 858	634	7	458 853	110 754
22	10 - 19	419	5 696	4 504	766	14	697 528	122 459
23	20 - 49	244	7 310	6 298	765	30	997 811	136 499
24	50 oder mehr	115	15 759	14 591	1 053	137	2 888 951	183 321
25	IV Kraftfahrzeuggewerbe	3 045	35 770	29 739	2 803	12	8 962 622	250 563
26	unter 5	1 781	3 600	1 425	278	2	406 084	112 801
27	5 - 9	621	4 105	2 821	622	7	529 219	128 921
28	10 - 19	355	4 829	3 876	581	14	823 881	170 611
29	20 - 49	196	5 821	5 029	587	30	1 352 080	232 276
30	50 oder mehr	92	17 415	16 588	735	189	5 851 358	335 995
31	V Lebensmittelgewerbe	1 548	32 284	23 875	6 743	21	2 590 910	80 254
32	unter 5	358	904	357	166	3	63 917	70 705
33	5 - 9	430	2 897	1 600	835	7	237 201	81 878
34	10 - 19	416	5 637	3 590	1 596	14	334 480	59 337
35	20 - 49	247	7 120	5 134	1 714	29	403 221	56 632
36	50 oder mehr	97	15 726	13 194	2 432	162	1 552 091	98 696
37	VI Gesundheitsgewerbe	1 436	10 695	7 749	1 408	7	904 274	84 551
38	unter 5	829	1 888	763	257	2	149 479	79 173
39	5 - 9	377	2 449	1 557	483	6	172 930	70 612
40	10 - 19	166	2 144	1 588	370	13	159 664	74 470
41	20 - 49	49	1 374	1 148	168	28	102 673	74 726
42	50 oder mehr	15	2 840	2 693	130	189	319 528	112 510
43	VII Handwerke für den privaten Bedarf	3 642	14 517	8 671	2 029	4	530 718	36 558
44	unter 5	2 716	6 080	2 509	750	2	235 247	38 692
45	5 - 9	721	4 436	2 840	824	6	132 115	29 782
46	10 - 19	149	1 890	1 459	266	13	63 069	33 370
47	20 - 49	47	1 269	1 058	161	27	46 521	36 660
48	50 oder mehr	9	842	805	28	94	53 766	63 855

¹⁾ Nur Unternehmen (einschl. der inzwischen inaktiven Unternehmen) mit steuerbarem Umsatz aus Lieferungen und Leistungen und/oder mit sozialversicherungspflichtig Beschäftigten im Berichtsjahr 2011. - ¹⁾ Einschl. tätiger Unternehmer (geschätzt). - ²⁾ Mit geschätzten Umsätzen bei Organschaftsmitgliedern; ohne Umsatzsteuer.

Registerauswertung für das Handwerk in Bayern 2011

Noch: 4.1 Zulassungspflichtige Handwerksunternehmen¹⁾, tätige Personen und Umsatz nach Handwerkskammerbezirken, Gewerbegruppen und Beschäftigtengrößenklassen

Lfd. Nr.	Handwerkskammerbezirk ----- Gewerbegruppe ----- Unternehmen mit ... tätigen Personen	Zulassungspflichtige Handwerksunternehmen ¹⁾	Tätige Personen am 31.12.2011				Umsatz ²⁾ 2011	
			insgesamt ¹⁾	darunter		je Unternehmen	insgesamt	je tätige Person
				sozialversicherungspflichtig Beschäftigte	geringfügig entlohnte Beschäftigte			
			Anzahl					
1	Niederbayern-Oberpfalz	17 058	175 972	139 246	19 074	10	23 827 690	135 406
2	unter 5	9 910	20 359	7 860	2 290	2	1 911 915	93 910
3	5 - 9	3 672	24 149	16 021	4 288	7	2 211 321	91 570
4	10 - 19	2 010	26 996	20 477	4 414	13	2 900 748	107 451
5	20 - 49	1 045	30 773	25 685	4 012	29	4 131 884	134 270
6	50 oder mehr	421	73 695	69 203	4 070	175	12 671 822	171 950
7	I Bauhauptgewerbe	2 527	29 096	24 810	1 696	12	5 305 987	182 361
8	unter 5	1 390	2 767	1 065	268	2	408 014	147 457
9	5 - 9	557	3 699	2 713	414	7	474 432	128 260
10	10 - 19	328	4 393	3 663	398	13	582 938	132 697
11	20 - 49	179	5 115	4 641	295	29	755 576	147 718
12	50 oder mehr	73	13 122	12 728	321	180	3 085 027	235 103
13	II Ausbaugewerbe	6 064	43 767	33 800	3 703	7	5 601 072	127 975
14	unter 5	3 887	7 468	2 798	669	2	730 322	97 794
15	5 - 9	1 203	7 877	5 620	1 000	7	739 928	93 935
16	10 - 19	599	8 053	6 569	858	13	904 271	112 290
17	20 - 49	283	8 330	7 348	694	29	1 094 594	131 404
18	50 oder mehr	92	12 039	11 465	482	131	2 131 957	177 088
19	III Handwerke für den gewerblichen Bedarf	2 023	29 934	25 717	2 128	15	4 576 953	152 901
20	unter 5	1 139	2 113	734	202	2	217 893	103 120
21	5 - 9	336	2 254	1 533	370	7	251 998	111 800
22	10 - 19	258	3 544	2 857	421	14	419 158	118 273
23	20 - 49	172	5 155	4 460	518	30	729 758	141 563
24	50 oder mehr	118	16 868	16 133	617	143	2 958 146	175 370
25	IV Kraftfahrzeuggewerbe	2 198	31 211	26 517	2 412	14	6 028 026	193 138
26	unter 5	1 251	2 442	935	207	2	307 958	126 109
27	5 - 9	493	3 216	2 190	507	7	453 352	140 968
28	10 - 19	251	3 385	2 584	543	13	628 495	185 671
29	20 - 49	140	4 141	3 502	497	30	1 087 776	262 684
30	50 oder mehr	63	18 027	17 306	658	286	3 550 445	196 952
31	V Lebensmittelgewerbe	1 579	29 253	20 766	6 837	19	1 740 729	59 506
32	unter 5	416	1 069	408	234	3	64 863	60 676
33	5 - 9	476	3 272	1 645	1 132	7	141 505	43 247
34	10 - 19	412	5 557	3 328	1 785	13	258 229	46 469
35	20 - 49	204	6 123	4 181	1 730	30	350 779	57 289
36	50 oder mehr	71	13 232	11 204	1 956	186	925 353	69 933
37	VI Gesundheitsgewerbe	583	4 588	3 171	790	8	294 508	64 191
38	unter 5	267	664	274	108	2	43 383	65 336
39	5 - 9	183	1 197	737	264	7	75 912	63 419
40	10 - 19	88	1 160	842	220	13	.	.
41	20 - 49	42	81 433	.
42	50 oder mehr	3
43	VII Handwerke für den privaten Bedarf	2 084	8 123	4 465	1 508	4	280 415	34 521
44	unter 5	1 560	3 836	1 646	602	2	139 482	36 361
45	5 - 9	424	2 634	1 583	601	6	74 194	28 168
46	10 - 19	74	904	634	189	12	.	.
47	20 - 49	25	31 968	.
48	50 oder mehr	1

¹⁾ Nur Unternehmen (einschl. der inzwischen inaktiven Unternehmen) mit steuerbarem Umsatz aus Lieferungen und Leistungen und/oder mit sozialversicherungspflichtig Beschäftigten im Berichtsjahr 2011. - ¹⁾ Einschl. tätiger Unternehmer (geschätzt). - ²⁾ Mit geschätzten Umsätzen bei Organschaftsmitgliedern; ohne Umsatzsteuer.

Registerauswertung für das Handwerk in Bayern 2011

Noch: 4.1 Zulassungspflichtige Handwerksunternehmen¹⁾, tätige Personen und Umsatz nach Handwerkskammerbezirken, Gewerbegruppen und Beschäftigtengrößenklassen

Lfd. Nr.	Handwerkskammerbezirk ----- Gewerbegruppe ----- Unternehmen mit ... tätigen Personen	Zulassungspflichtige Handwerksunternehmen ¹⁾	Tätige Personen am 31.12.2011				Umsatz ²⁾ 2011	
			insgesamt ¹⁾	darunter		je Unternehmen	insgesamt	je tätige Person
				sozialversicherungspflichtig Beschäftigte	geringfügig entlohnte Beschäftigte			
			Anzahl					
1	Oberfranken	7 383	63 515	49 812	6 079	9	7 273 920	114 523
2	unter 5	4 292	9 048	3 783	857	2	687 716	76 008
3	5 - 9	1 641	10 715	7 490	1 514	7	817 342	76 280
4	10 - 19	868	11 610	9 269	1 434	13	1 061 351	91 417
5	20 - 49	426	12 627	11 009	1 178	30	1 412 390	111 855
6	50 oder mehr	156	19 515	18 261	1 096	125	3 295 121	168 851
7	I Bauhauptgewerbe	1 010	8 857	7 246	572	9	977 676	110 385
8	unter 5	532	990	370	72	2	93 822	94 770
9	5 - 9	227	1 531	1 167	129	7	146 643	95 782
10	10 - 19	153	2 011	1 683	170	13	203 417	101 152
11	20 - 49	76	2 174	1 963	135	29	240 157	110 468
12	50 oder mehr	22	2 151	2 063	66	98	293 637	136 512
13	II Ausbaugewerbe	2 495	17 184	13 346	1 285	7	1 800 005	104 749
14	unter 5	1 563	3 075	1 253	227	2	257 359	83 694
15	5 - 9	530	3 438	2 551	338	6	275 051	80 003
16	10 - 19	262	3 502	2 899	336	13	324 394	92 631
17	20 - 49	105	3 138	2 827	205	30	328 587	104 712
18	50 oder mehr	35	4 031	3 816	179	115	614 614	152 472
19	III Handwerke für den gewerblichen Bedarf	805	11 289	9 700	765	14	1 640 154	145 288
20	unter 5	439	867	338	81	2	100 385	115 784
21	5 - 9	146	1 003	723	128	7	157 149	91 873
22	10 - 19	106	1 404	1 161	136	13	135 341	96 397
23	20 - 49	71	2 149	1 894	182	30	286 195	133 176
24	50 oder mehr	43	5 866	5 584	238	136	1 026 084	174 921
25	IV Kraftfahrzeuggewerbe	886	10 146	8 340	876	11	2 021 616	199 253
26	unter 5	494	1 050	456	77	2	105 715	100 681
27	5 - 9	185	1 214	862	155	7	157 916	130 079
28	10 - 19	116	1 605	1 275	207	14	253 303	157 821
29	20 - 49	63	1 922	1 678	179	31	384 528	200 067
30	50 oder mehr	28	4 355	4 069	258	156	1 120 154	257 211
31	V Lebensmittelgewerbe	763	9 368	6 922	1 643	12	530 304	56 608
32	unter 5	255	661	287	107	3	38 098	57 637
33	5 - 9	248	1 639	976	403	7	73 586	44 897
34	10 - 19	158	2 132	1 535	428	13	102 552	48 101
35	20 - 49	81	2 430	1 959	385	30	125 708	51 732
36	50 oder mehr	21	2 506	2 165	320	119	190 360	75 962
37	VI Gesundheitsgewerbe	314	2 452	1 781	341	8	158 163	64 504
38	unter 5	148	358	163	42	2	23 236	64 905
39	5 - 9	102	660	437	115	6	38 965	59 038
40	10 - 19	38	514	375	99	14	28 724	55 883
41	20 - 49	22	585	494	66	27	36 260	61 983
42	50 oder mehr	4	335	312	19	84	30 978	92 472
43	VII Handwerke für den privaten Bedarf	1 110	4 219	2 477	597	4	146 002	34 606
44	unter 5	861	2 047	916	251	2	69 101	33 757
45	5 - 9	203	1 230	774	246	6	33 032	26 855
46	10 - 19	35	442	341	58	13	13 620	30 814
47	20 - 49	8	229	194	26	29	10 955	47 838
48	50 oder mehr	3	271	252	16	90	19 294	71 196

¹⁾ Nur Unternehmen (einschl. der inzwischen inaktiven Unternehmen) mit steuerbarem Umsatz aus Lieferungen und Leistungen und/oder mit sozialversicherungspflichtig Beschäftigten im Berichtsjahr 2011. - ¹⁾ Einschl. tätiger Unternehmer (geschätzt). - ²⁾ Mit geschätzten Umsätzen bei Organschaftsmitgliedern; ohne Umsatzsteuer.

Registerauswertung für das Handwerk in Bayern 2011

Noch: 4.1 Zulassungspflichtige Handwerksunternehmen¹⁾, tätige Personen und Umsatz nach Handwerkskammerbezirken, Gewerbegruppen und Beschäftigtengrößenklassen

Lfd. Nr.	Handwerkskammerbezirk ----- Gewerbegruppe ----- Unternehmen mit ... tätigen Personen	Zulassungspflichtige Handwerksunternehmen ¹⁾	Tätige Personen am 31.12.2011				Umsatz ²⁾ 2011	
			insgesamt ¹⁾	darunter		je Unternehmen	insgesamt	je tätige Person
				sozialversicherungspflichtig Beschäftigte	geringfügig entlohnte Beschäftigte			
			Anzahl					
1	Mittelfranken	9 817	78 275	60 196	7 875	8	8 271 064	105 667
2	unter 5	5 912	12 418	5 045	1 245	2	1 032 737	83 165
3	5 - 9	2 066	13 516	9 448	1 905	7	1 098 351	81 263
4	10 - 19	1 124	15 044	12 082	1 784	13	1 457 646	96 892
5	20 - 49	530	15 509	13 438	1 525	29	1 757 705	113 335
6	50 oder mehr	185	21 788	20 183	1 416	118	2 924 625	134 231
7	I Bauhauptgewerbe	1 195	10 993	9 110	643	9	1 402 766	127 605
8	unter 5	628	1 226	457	111	2	132 927	108 423
9	5 - 9	250	1 652	1 252	141	7	171 677	103 921
10	10 - 19	195	2 631	2 252	178	13	291 708	110 873
11	20 - 49	91	2 494	2 265	138	27	359 229	144 037
12	50 oder mehr	31	2 990	2 884	75	96	447 225	149 574
13	II Ausbaugewerbe	3 644	25 125	19 545	1 799	7	2 778 121	110 572
14	unter 5	2 334	4 612	1 824	371	2	450 721	97 728
15	5 - 9	720	4 688	3 429	505	7	424 730	90 599
16	10 - 19	376	4 931	4 094	446	13	498 929	101 182
17	20 - 49	164	4 839	4 346	325	30	530 787	109 689
18	50 oder mehr	50	6 055	5 852	152	121	872 954	144 171
19	III Handwerke für den gewerblichen Bedarf	1 132	11 516	9 349	1 012	10	1 429 392	124 122
20	unter 5	607	1 247	501	127	2	127 926	102 587
21	5 - 9	223	1 489	1 075	185	7	157 007	105 445
22	10 - 19	164	2 209	1 797	243	13	248 025	112 279
23	20 - 49	101	3 110	2 706	303	31	376 986	121 217
24	50 oder mehr	37	3 461	3 270	154	94	519 448	150 086
25	IV Kraftfahrzeuggewerbe	993	7 775	5 989	742	8	1 399 133	179 953
26	unter 5	618	1 255	523	78	2	138 996	110 754
27	5 - 9	204	1 320	951	153	6	153 559	116 333
28	10 - 19	97	1 315	1 031	184	14	220 859	167 954
29	20 - 49	52	1 529	1 313	164	29	291 563	190 689
30	50 oder mehr	22	2 356	2 171	163	107	(594 156)	(252 188)
31	V Lebensmittelgewerbe	782	13 289	10 098	2 375	17	827 534	62 272
32	unter 5	257	638	251	122	2	40 503	63 484
33	5 - 9	237	1 600	919	438	7	81 753	51 096
34	10 - 19	165	2 271	1 584	511	14	111 024	48 888
35	20 - 49	87	2 566	1 977	496	29	139 322	54 295
36	50 oder mehr	36	6 214	5 367	808	173	454 932	73 211
37	VI Gesundheitsgewerbe	513	3 750	2 724	478	7	245 628	65 501
38	unter 5	267	629	277	72	2	42 471	67 521
39	5 - 9	141	906	597	159	6	56 900	62 804
40	10 - 19	74	986	763	141	13	62 096	62 978
41	20 - 49	25	730	637	63	29	53 342	73 071
42	50 oder mehr	6	499	450	43	83	30 819	61 762
43	VII Handwerke für den privaten Bedarf	1 558	5 827	3 381	826	4	188 490	32 348
44	unter 5	1 201	2 811	1 212	364	2	99 193	35 287
45	5 - 9	291	1 861	1 225	324	6	52 725	28 332
46	10 - 19	53	701	561	81	13	25 005	35 670
47	20 - 49	10	241	194	36	24	6 476	26 871
48	50 oder mehr	3	213	189	21	71	5 091	23 901

¹⁾ Nur Unternehmen (einschl. der inzwischen inaktiven Unternehmen) mit steuerbarem Umsatz aus Lieferungen und Leistungen und/oder mit sozialversicherungspflichtig Beschäftigten im Berichtsjahr 2011. - ¹⁾ Einschl. tätiger Unternehmer (geschätzt). - ²⁾ Mit geschätzten Umsätzen bei Organschaftsmitgliedern; ohne Umsatzsteuer.

Registerauswertung für das Handwerk in Bayern 2011

Noch: 4.1 Zulassungspflichtige Handwerksunternehmen¹⁾, tätige Personen und Umsatz nach Handwerkskammerbezirken, Gewerbegruppen und Beschäftigtengrößenklassen

Lfd. Nr.	Handwerkskammerbezirk ----- Gewerbegruppe ----- Unternehmen mit ... tätigen Personen	Zulassungspflichtige Handwerksunternehmen ¹⁾	Tätige Personen am 31.12.2011				Umsatz ²⁾ 2011	
			insgesamt ¹⁾	darunter		je Unternehmen	insgesamt	je tätige Person
				sozialversicherungspflichtig Beschäftigte	geringfügig entlohnte Beschäftigte			
			Anzahl					
1	Unterfranken	8 579	76 317	57 881	9 572	9	8 538 472	111 882
2	unter 5	4 832	10 237	3 982	1 269	2	791 536	77 321
3	5 - 9	1 945	12 715	8 491	2 207	7	1 041 142	81 883
4	10 - 19	1 052	13 960	10 648	2 218	13	1 371 924	98 275
5	20 - 49	537	15 767	13 241	1 976	29	1 887 847	119 734
6	50 oder mehr	213	23 638	21 519	1 902	111	3 446 023	145 783
7	I Bauhauptgewerbe	1 019	10 629	8 930	654	10	1 361 063	128 052
8	unter 5	520	1 071	432	104	2	110 318	103 005
9	5 - 9	230	1 530	1 169	127	7	190 809	124 712
10	10 - 19	145	1 911	1 594	165	13	200 126	104 723
11	20 - 49	91	2 691	2 454	146	30	344 546	128 036
12	50 oder mehr	33	3 426	3 281	112	104	515 264	150 398
13	II Ausbaugewerbe	3 148	22 022	16 698	2 089	7	2 302 292	104 545
14	unter 5	1 940	3 849	1 481	372	2	324 113	84 207
15	5 - 9	645	4 210	3 042	499	7	369 823	87 844
16	10 - 19	366	4 872	3 951	550	13	467 768	96 011
17	20 - 49	143	4 187	3 646	396	29	467 352	111 620
18	50 oder mehr	54	4 904	4 578	272	91	673 236	137 283
19	III Handwerke für den gewerblichen Bedarf	967	12 915	10 852	1 067	13	1 675 281	129 716
20	unter 5	532	1 027	369	108	2	91 661	89 251
21	5 - 9	180	1 197	842	166	7	110 282	92 132
22	10 - 19	118	1 605	1 259	226	14	169 048	105 326
23	20 - 49	95	2 958	2 560	303	31	349 872	118 280
24	50 oder mehr	42	6 128	5 822	264	146	954 418	155 747
25	IV Kraftfahrzeuggewerbe	1 040	9 212	7 082	1 035	9	1 862 940	202 230
26	unter 5	566	1 171	462	108	2	118 725	101 388
27	5 - 9	231	1 490	1 020	229	6	190 437	127 810
28	10 - 19	140	1 892	1 459	287	14	359 920	190 233
29	20 - 49	72	2 115	1 812	229	29	517 661	244 757
30	50 oder mehr	31	2 544	2 329	182	82	676 197	265 801
31	V Lebensmittelgewerbe	805	12 765	8 748	3 181	16	920 261	72 093
32	unter 5	227	588	202	154	3	43 192	73 456
33	5 - 9	260	1 782	888	630	7	82 506	46 300
34	10 - 19	185	2 429	1 481	751	13	105 297	43 350
35	20 - 49	89	2 539	1 755	687	29	130 797	51 515
36	50 oder mehr	44	5 427	4 422	959	123	558 469	102 906
37	VI Gesundheitsgewerbe	341	3 519	2 611	552	10	223 885	63 622
38	unter 5	147	364	159	55	2	28 398	78 016
39	5 - 9	119	772	487	158	6	47 614	61 676
40	10 - 19	39	522	376	103	13	.	.
41	20 - 49	29	50 995	.
42	50 oder mehr	7
43	VII Handwerke für den privaten Bedarf	1 259	5 255	2 960	994	4	192 750	36 679
44	unter 5	900	2 167	877	368	2	75 129	34 670
45	5 - 9	280	1 734	1 043	398	6	49 671	28 645
46	10 - 19	59	729	528	136	12	.	.
47	20 - 49	18	26 624	.
48	50 oder mehr	2

¹⁾ Nur Unternehmen (einschl. der inzwischen inaktiven Unternehmen) mit steuerbarem Umsatz aus Lieferungen und Leistungen und/oder mit sozialversicherungspflichtig Beschäftigten im Berichtsjahr 2011. - ¹⁾ Einschl. tätiger Unternehmer (geschätzt). - ²⁾ Mit geschätzten Umsätzen bei Organschaftsmitgliedern; ohne Umsatzsteuer.

Registerauswertung für das Handwerk Bayerns 2011

Noch: 4.1 Zulassungspflichtige Handwerksunternehmen¹⁾, tätige Personen und Umsatz nach Handwerkskammerbezirken, Gewerbegruppen und Beschäftigtengrößenklassen

Lfd. Nr.	Handwerkskammerbezirk ----- Gewerbegruppe ----- Unternehmen mit ... tätigen Personen	Zulassungspflichtige Handwerksunternehmen ¹⁾	Tätige Personen am 31.12.2011				Umsatz ²⁾ 2011	
			insgesamt ¹⁾	darunter		je Unternehmen	insgesamt	je tätige Person
				sozialversicherungspflichtig Beschäftigte	geringfügig entlohnte Beschäftigte			
			Anzahl					
1	Schwaben	12 381	105 231	79 304	12 987	8	12 335 748	117 225
2	unter 5	7 284	14 903	5 756	1 567	2	1 343 133	90 125
3	5 - 9	2 592	17 014	11 457	2 822	7	1 466 987	86 222
4	10 - 19	1 505	19 988	15 502	2 900	13	2 082 230	104 174
5	20 - 49	742	21 388	17 693	2 919	29	2 583 188	120 777
6	50 oder mehr	258	31 938	28 896	2 779	124	4 860 210	152 176
7	I Bauhauptgewerbe	1 869	20 218	16 769	1 506	11	2 674 926	132 304
8	unter 5	991	1 940	695	196	2	208 292	107 367
9	5 - 9	366	2 468	1 782	311	7	262 068	106 186
10	10 - 19	305	4 146	3 456	378	14	447 311	107 890
11	20 - 49	149	4 301	3 841	311	29	552 513	128 462
12	50 oder mehr	58	7 363	6 995	310	127	1 204 742	163 621
13	II Ausbaugewerbe	4 592	28 020	20 387	2 870	6	3 107 352	110 898
14	unter 5	2 979	5 801	2 180	542	2	570 568	98 357
15	5 - 9	915	6 025	4 294	778	7	542 328	90 013
16	10 - 19	473	6 214	4 987	726	13	642 198	103 347
17	20 - 49	179	5 014	4 338	492	28	594 818	118 631
18	50 oder mehr	46	4 966	4 588	332	108	757 440	152 525
19	III Handwerke für den gewerblichen Bedarf	1 576	17 222	13 919	1 667	11	2 414 404	140 193
20	unter 5	872	1 713	616	195	2	176 223	102 874
21	5 - 9	305	1 991	1 322	348	7	207 075	104 006
22	10 - 19	202	2 640	2 058	369	13	328 766	124 533
23	20 - 49	138	4 033	3 479	413	29	546 640	135 542
24	50 oder mehr	59	6 845	6 444	342	116	1 155 700	168 839
25	IV Kraftfahrzeuggewerbe	1 403	12 441	9 689	1 254	9	2 442 523	196 329
26	unter 5	828	1 734	735	122	2	214 674	123 803
27	5 - 9	305	1 990	1 362	294	7	258 811	130 056
28	10 - 19	156	2 091	1 630	293	13	410 910	196 514
29	20 - 49	87	2 599	2 191	316	30	601 610	231 477
30	50 oder mehr	27	4 027	3 771	229	149	956 518	237 526
31	V Lebensmittelgewerbe	814	16 422	11 660	3 893	20	1 141 851	69 532
32	unter 5	189	450	161	92	2	28 008	62 240
33	5 - 9	208	1 433	769	438	7	67 300	46 964
34	10 - 19	212	2 919	1 919	775	14	149 420	51 189
35	20 - 49	151	4 390	2 982	1 245	29	202 176	46 054
36	50 oder mehr	54	7 230	5 829	1 343	134	694 947	96 120
37	VI Gesundheitsgewerbe	565	4 382	3 007	778	8	309 647	70 663
38	unter 5	300	693	296	82	2	52 686	76 026
39	5 - 9	151	972	591	223	6	63 482	65 311
40	10 - 19	79	1 045	780	181	13	65 735	62 904
41	20 - 49	26	741	618	92	29	72 515	97 861
42	50 oder mehr	9	931	722	200	103	55 229	59 322
43	VII Handwerke für den privaten Bedarf	1 562	6 526	3 873	1 019	4	245 045	37 549
44	unter 5	1 125	2 572	1 073	338	2	92 682	36 035
45	5 - 9	342	2 135	1 337	430	6	65 923	30 877
46	10 - 19	78	933	672	178	12	37 890	40 611
47	20 - 49	12	310	244	50	26	12 916	41 665
48	50 oder mehr	5	576	547	23	115	35 634	61 865

¹⁾ Nur Unternehmen (einschl. der inzwischen inaktiven Unternehmen) mit steuerbarem Umsatz aus Lieferungen und Leistungen und/oder mit sozialversicherungspflichtig Beschäftigten im Berichtsjahr 2011. - ¹⁾ Einschl. tätiger Unternehmer (geschätzt). - ²⁾ Mit geschätzten Umsätzen bei Organschaftsmitgliedern; ohne Umsatzsteuer.

Registerauswertung für das Handwerk in Bayern 2011

4.2 Zulassungsfreie Handwerksunternehmen¹⁾, tätige Personen und Umsatz
nach Gewerbegruppen und Beschäftigtenklassen

Lfd. Nr.	Gewerbegruppe Unternehmen mit ... tätigen Personen	Zulassungsfreie Handwerks- unter- nehmen ¹⁾	Tätige Personen am 31.12.2011				Umsatz ²⁾ 2011	
			ins- gesamt ¹⁾	darunter		je Unter- nehmen	ins- gesamt	je tätige Person
				sozialver- sicherungsp- flichtig Beschäf- tigte	geringfügig entlohnte Beschäf- tigte			
Anzahl						1 000 €	€	
1	Zulassungsfreies							
	Handwerk insgesamt	19 000	156 040	93 383	42 885	8	8 135 811	52 139
2	unter 5	14 428	23 900	6 382	2 549	2	1 536 221	64 277
3	5 - 9	2 366	15 250	8 835	3 905	6	1 005 700	65 948
4	10 - 19	1 151	15 455	10 048	4 196	13	1 168 719	75 621
5	20 - 49	647	19 006	12 861	5 475	29	1 355 334	71 311
6	50 oder mehr	408	82 429	55 257	26 760	202	3 069 837	37 242
7	I Bauhauptgewerbe	69	366	244	47	5	38 350	104 781
8	unter 5	44
9	5 - 9	12	80	50	17	7	10 729	134 113
10	10 - 19	12	160	130	18	13	18 917	118 231
11	20 - 49	1
12	50 oder mehr
13	II Ausbaugewerbe	9 118	27 466	14 865	3 104	3	2 442 307	88 921
14	unter 5	7 718	12 281	3 286	974	2	.	.
15	5 - 9	922	5 900	3 933	987	6	486 416	82 443
16	10 - 19	367	4 777	3 727	669	13	454 950	95 238
17	20 - 49	92	2 603	2 210	297	28	.	.
18	50 oder mehr	19	1 905	1 709	177	100	365 863	192 054
19	III Handwerke für den gewerblichen Bedarf	5 180	99 655	59 879	34 387	19	3 120 745	31 315
20	unter 5	3 287	5 617	1 371	821	2	297 539	52 971
21	5 - 9	752	4 879	2 344	1 746	6	219 243	44 936
22	10 - 19	453	6 264	3 517	2 273	14	284 175	45 366
23	20 - 49	371	11 103	6 662	4 059	30	494 349	44 524
24	50 oder mehr	317	71 792	45 985	25 488	226	1 825 439	25 427
25	V Lebensmittelgewerbe	494	6 291	4 105	1 663	13	876 549	139 334
26	unter 5	189
27	5 - 9	112	753	403	230	7	77 270	102 616
28	10 - 19	100	1 335	761	466	13	188 291	141 042
29	20 - 49	74
30	50 oder mehr	19	1 678	1 336	322	88	233 180	138 963
31	VII Handwerke für den privaten Bedarf	4 139	22 262	14 290	3 684	5	1 657 860	74 470
32	unter 5	3 190	5 492	1 543	672	2	287 553	52 359
33	5 - 9	568	3 638	2 105	925	6	212 042	58 285
34	10 - 19	219	2 919	1 913	770	13	222 386	76 186
35	20 - 49	109	3 159	2 502	544	29	290 524	91 967
36	50 oder mehr	53	7 054	6 227	773	133	645 355	91 488

¹⁾ Nur Unternehmen (einschl. der inzwischen inaktiven Unternehmen) mit steuerbarem Umsatz aus Lieferungen und Leistungen und/oder mit sozialversicherungspflichtig Beschäftigten im Berichtsjahr 2011. - ¹⁾ Einschl. tätiger Unternehmer (geschätzt). - ²⁾ Mit geschätzten Umsätzen bei Organschaftsmitgliedern; ohne Umsatzsteuer.

Registerauswertung für das Handwerk in Bayern 2012

4.1 Zulassungspflichtige Handwerksunternehmen¹⁾, tätige Personen und Umsatz nach Handwerkskammerbezirken, Gewerbegruppen und Beschäftigtengrößenklassen

Lfd. Nr.	Handwerkskammerbezirk ----- Gewerbegruppe ----- Unternehmen mit ... tätigen Personen	Zulassungspflichtige Handwerksunternehmen ¹⁾	Tätige Personen am 31.12.2012				Umsatz ²⁾ 2012	
			insgesamt ¹⁾	darunter		je Unternehmen	insgesamt	je tätige Person
				sozialversicherungspflichtig Beschäftigte	geringfügig entlohnte Beschäftigte			
			Anzahl			1 000 €	€	
1	Zulassungspflichtiges							
	Handwerk insgesamt	85 762	739 167	568 759	81 355	9	90 342 648	122 222
2	unter 5	51 998	104 524	39 604	11 083	2	9 437 405	90 289
3	5 - 9	17 670	115 759	78 655	18 598	7	10 162 587	87 791
4	10 - 19	9 504	126 499	98 234	18 337	13	12 702 238	100 414
5	20 - 49	4 814	140 385	118 935	16 469	29	17 207 356	122 573
6	50 oder mehr	1 776	252 000	233 331	16 868	142	40 833 062	162 036
7	I Bauhauptgewerbe	11 963	111 928	92 049	7 501	9	16 610 230	148 401
8	unter 5	6 759	12 748	4 543	1 150	2	1 587 700	124 545
9	5 - 9	2 455	16 399	12 095	1 774	7	1 823 356	111 187
10	10 - 19	1 612	21 722	18 210	1 864	13	2 579 494	118 750
11	20 - 49	845	24 391	21 999	1 540	29	3 234 536	132 612
12	50 oder mehr	292	36 668	35 202	1 173	126	7 385 144	201 406
13	II Ausbaugewerbe	32 452	209 457	157 683	18 253	6	23 233 950	110 925
14	unter 5	21 383	40 696	15 015	3 615	2	3 781 899	92 930
15	5 - 9	6 189	40 397	28 909	5 043	7	3 678 804	91 066
16	10 - 19	3 180	41 884	34 069	4 531	13	4 203 610	100 363
17	20 - 49	1 302	37 691	33 287	3 078	29	4 405 475	116 884
18	50 oder mehr	398	48 789	46 403	1 986	123	7 164 162	146 840
19	III Handwerke für den gewerblichen Bedarf	10 007	121 053	100 643	10 104	12	17 203 234	142 113
20	unter 5	5 681	10 677	3 726	1 096	2	1 132 223	106 043
21	5 - 9	1 818	12 032	8 338	1 802	7	1 271 001	105 635
22	10 - 19	1 247	16 697	13 286	2 126	13	1 902 776	113 959
23	20 - 49	845	25 386	22 112	2 418	30	3 248 617	127 969
24	50 oder mehr	416	56 261	53 181	2 662	135	9 648 617	171 497
25	IV Kraftfahrzeuggewerbe	9 751	106 712	87 348	9 099	11	21 708 164	203 428
26	unter 5	5 697	11 441	4 584	860	2	1 555 686	135 975
27	5 - 9	2 087	13 703	9 465	2 011	7	1 812 589	132 277
28	10 - 19	1 073	14 489	11 377	1 985	14	2 390 731	165 003
29	20 - 49	632	18 676	16 103	1 924	30	4 383 937	234 736
30	50 oder mehr	262	48 403	45 819	2 319	185	11 565 221	238 936
31	V Lebensmittelgewerbe	6 285	112 788	81 470	24 717	18	7 710 714	68 365
32	unter 5	1 857	4 550	1 667	962	2	318 875	70 082
33	5 - 9	1 755	11 960	6 462	3 660	7	689 111	57 618
34	10 - 19	1 476	19 847	12 484	5 793	13	1 008 324	50 805
35	20 - 49	864	25 135	17 895	6 314	29	1 379 506	54 884
36	50 oder mehr	333	51 296	42 962	7 988	154	4 314 898	84 118
37	VI Gesundheitsgewerbe	3 808	31 944	23 402	4 493	8	2 237 904	70 057
38	unter 5	2 009	4 650	1 901	649	2	337 541	72 589
39	5 - 9	1 077	7 055	4 497	1 412	7	462 800	65 599
40	10 - 19	469	6 194	4 565	1 112	13	410 001	66 193
41	20 - 49	204	5 766	4 797	734	28	399 716	69 323
42	50 oder mehr	49	8 279	7 642	586	169	627 846	75 836
43	VII Handwerke für den privaten Bedarf	11 496	45 285	26 164	7 188	4	1 638 452	36 181
44	unter 5	8 612	19 762	8 168	2 751	2	723 481	36 610
45	5 - 9	2 289	14 213	8 889	2 896	6	424 926	29 897
46	10 - 19	447	5 666	4 243	926	13	207 302	36 587
47	20 - 49	122	3 340	2 742	461	27	155 569	46 578
48	50 oder mehr	26	2 304	2 122	154	89	127 174	55 197

¹⁾ Nur Unternehmen (einschl. der inzwischen inaktiven Unternehmen) mit steuerbarem Umsatz aus Lieferungen und Leistungen und/oder mit sozialversicherungspflichtig Beschäftigten im Berichtsjahr 2012. - ¹⁾ Einschl. tätiger Unternehmer (geschätzt). - ²⁾ Mit geschätzten Umsätzen bei Organschaftsmitgliedern; ohne Umsatzsteuer.

Registerauswertung für das Handwerk in Bayern 2012

Noch: 4.1 Zulassungspflichtige Handwerksunternehmen¹⁾, tätige Personen und Umsatz nach Handwerkskammerbezirken, Gewerbegruppen und Beschäftigtengrößenklassen

Lfd. Nr.	Handwerkskammerbezirk ----- Gewerbegruppe ----- Unternehmen mit ... tätigen Personen	Zulassungspflichtige Handwerksunternehmen ¹⁾	Tätige Personen am 31.12.2012				Umsatz ²⁾ 2012	
			insgesamt ¹⁾	darunter		je Unternehmen	insgesamt	je tätige Person
				sozialversicherungspflichtig Beschäftigte	geringfügig entlohnte Beschäftigte			
			Anzahl				1 000 €	€
1	München und Oberbayern	29 630	232 918	176 932	25 077	8	30 775 301	132 129
2	unter 5	18 819	36 563	13 354	3 615	2	3 429 630	93 801
3	5 - 9	5 785	37 804	25 967	5 755	7	3 512 492	92 913
4	10 - 19	3 047	40 272	31 427	5 657	13	4 283 609	106 367
5	20 - 49	1 466	42 475	36 177	4 774	29	5 389 275	126 881
6	50 oder mehr	513	75 804	70 007	5 276	148	14 160 295	186 801
7	I Bauhauptgewerbe	4 165	30 585	23 946	2 304	7	4 470 706	146 173
8	unter 5	2 531	4 591	1 549	387	2	586 924	127 842
9	5 - 9	828	5 538	4 093	590	7	607 679	109 729
10	10 - 19	493	6 603	5 537	561	13	823 890	124 775
11	20 - 49	247	7 214	6 480	481	29	967 460	134 109
12	50 oder mehr	66	6 639	6 287	285	101	1 484 753	223 641
13	II Ausbaugewerbe	12 154	71 675	52 836	6 260	6	8 387 845	117 026
14	unter 5	8 379	15 559	5 531	1 352	2	1 524 982	98 013
15	5 - 9	2 190	14 304	10 204	1 819	7	1 362 407	95 247
16	10 - 19	1 059	13 729	11 105	1 536	13	1 486 294	108 259
17	20 - 49	419	12 119	10 651	1 041	29	1 533 084	126 503
18	50 oder mehr	107	15 964	15 345	512	149	2 481 078	155 417
19	III Handwerke für den gewerblichen Bedarf	3 437	37 713	30 645	3 519	11	5 435 169	144 119
20	unter 5	2 040	3 772	1 272	385	2	395 885	104 954
21	5 - 9	605	3 985	2 749	604	7	440 953	110 653
22	10 - 19	412	5 494	4 345	729	13	653 524	118 952
23	20 - 49	262	7 739	6 692	783	30	1 021 749	132 026
24	50 oder mehr	118	16 723	15 587	1 018	142	2 923 058	174 793
25	IV Kraftfahrzeuggewerbe	3 105	36 088	30 035	2 761	12	8 741 535	242 228
26	unter 5	1 824	3 638	1 432	268	2	442 516	121 637
27	5 - 9	634	4 191	2 910	603	7	543 464	129 674
28	10 - 19	361	4 838	3 890	566	13	780 570	161 341
29	20 - 49	195	5 820	5 064	554	30	1 310 491	225 170
30	50 oder mehr	91	17 601	16 739	770	193	5 664 494	321 828
31	V Lebensmittelgewerbe	1 562	31 562	23 182	6 706	20	2 408 228	76 302
32	unter 5	416	1 003	366	198	2	96 549	96 260
33	5 - 9	400	2 736	1 491	814	7	237 827	86 925
34	10 - 19	396	5 406	3 390	1 587	14	312 289	57 767
35	20 - 49	245	6 836	4 958	1 612	28	403 396	59 011
36	50 oder mehr	105	15 581	12 977	2 495	148	1 358 167	87 168
37	VI Gesundheitsgewerbe	1 463	10 437	7 387	1 484	7	783 727	75 091
38	unter 5	845	1 895	739	268	2	146 289	77 197
39	5 - 9	380	2 458	1 569	481	6	178 085	72 451
40	10 - 19	168	2 193	1 610	395	13	159 737	72 839
41	20 - 49	54	1 524	1 274	185	28	110 228	72 328
42	50 oder mehr	16	2 367	2 195	155	148	189 388	80 012
43	VII Handwerke für den privaten Bedarf	3 744	14 858	8 901	2 043	4	548 091	36 889
44	unter 5	2 784	6 105	2 465	757	2	236 485	38 736
45	5 - 9	748	4 592	2 951	844	6	142 077	30 940
46	10 - 19	158	2 009	1 550	283	13	67 305	33 502
47	20 - 49	44	1 223	1 058	118	28	42 867	35 051
48	50 oder mehr	10	929	877	41	93	59 357	63 893

¹⁾ Nur Unternehmen (einschl. der inzwischen inaktiven Unternehmen) mit steuerbarem Umsatz aus Lieferungen und Leistungen und/oder mit sozialversicherungspflichtig Beschäftigten im Berichtsjahr 2012. - ¹⁾ Einschl. tätiger Unternehmer (geschätzt). - ²⁾ Mit geschätzten Umsätzen bei Organschaftsmitgliedern; ohne Umsatzsteuer.

Registerauswertung für das Handwerk in Bayern 2012

Noch: 4.1 Zulassungspflichtige Handwerksunternehmen¹⁾, tätige Personen und Umsatz nach Handwerkskammerbezirken, Gewerbegruppen und Beschäftigtengrößenklassen

Lfd. Nr.	Handwerkskammerbezirk ----- Gewerbegruppe ----- Unternehmen mit ... tätigen Personen	Zulassungspflichtige Handwerksunternehmen ¹⁾	Tätige Personen am 31.12.2012				Umsatz ²⁾ 2012	
			insgesamt ¹⁾	darunter		je Unternehmen	insgesamt	je tätige Person
				sozialversicherungspflichtig Beschäftigte	geringfügig entlohnte Beschäftigte			
			Anzahl			1 000 €	€	
1	Niederbayern-Oberpfalz	17 396	176 565	139 336	19 236	10	23 017 479	130 363
2	unter 5	10 285	20 832	7 836	2 395	2	1 995 474	95 789
3	5 - 9	3 623	23 877	15 861	4 239	7	2 220 546	92 999
4	10 - 19	1 979	26 461	19 962	4 429	13	2 725 923	103 017
5	20 - 49	1 087	31 858	26 554	4 183	29	4 198 642	131 792
6	50 oder mehr	422	73 537	69 123	3 990	174	11 876 894	161 509
7	I Bauhauptgewerbe	2 602	29 606	25 147	1 787	11	5 591 409	188 861
8	unter 5	1 461	2 828	1 014	301	2	405 396	143 351
9	5 - 9	546	3 597	2 609	427	7	469 971	130 656
10	10 - 19	334	4 509	3 763	409	14	601 923	133 494
11	20 - 49	185	5 246	4 732	329	28	789 629	150 520
12	50 oder mehr	76	13 426	13 029	321	177	3 324 490	247 616
13	II Ausbaugewerbe	6 199	42 695	32 431	3 868	7	4 996 395	117 025
14	unter 5	4 020	7 638	2 803	698	2	754 884	98 833
15	5 - 9	1 186	7 758	5 509	1 012	7	718 790	92 651
16	10 - 19	607	8 066	6 500	937	13	829 215	102 804
17	20 - 49	290	8 303	7 299	707	29	1 031 527	124 235
18	50 oder mehr	96	10 930	10 320	514	114	1 661 979	152 057
19	III Handwerke für den gewerblichen Bedarf	2 061	30 137	25 951	2 060	15	4 641 966	154 029
20	unter 5	1 179	2 142	722	201	2	234 554	109 502
21	5 - 9	334	2 258	1 564	350	7	250 152	110 785
22	10 - 19	259	3 565	2 863	432	14	412 379	115 674
23	20 - 49	179	5 482	4 793	506	31	737 105	134 459
24	50 oder mehr	110	16 690	16 009	571	152	3 007 776	180 214
25	IV Kraftfahrzeuggewerbe	2 231	31 573	26 861	2 390	14	5 337 327	169 047
26	unter 5	1 282	2 487	952	201	2	340 842	137 049
27	5 - 9	507	3 334	2 276	522	7	482 423	144 698
28	10 - 19	234	3 182	2 413	526	14	538 109	169 110
29	20 - 49	146	4 368	3 741	480	30	1 147 334	262 668
30	50 oder mehr	62	18 202	17 479	661	294	2 828 619	155 402
31	V Lebensmittelgewerbe	1 571	29 201	20 824	6 740	19	1 816 287	62 199
32	unter 5	452	1 134	419	252	3	71 604	63 143
33	5 - 9	447	3 111	1 595	1 055	7	142 924	45 941
34	10 - 19	382	5 037	2 923	1 704	13	238 943	47 438
35	20 - 49	220	6 512	4 421	1 859	30	373 932	57 422
36	50 oder mehr	70	13 407	11 466	1 870	192	988 884	73 759
37	VI Gesundheitsgewerbe	600	5 047	3 597	808	8	342 651	67 892
38	unter 5	284	697	284	116	2	45 974	65 960
39	5 - 9	180	1 181	730	257	7	75 389	63 835
40	10 - 19	87	1 141	819	225	13	72 684	63 702
41	20 - 49	44	1 311	1 084	178	30	87 328	66 612
42	50 oder mehr	5	717	680	32	143	/	/
43	VII Handwerke für den privaten Bedarf	2 132	8 306	4 525	1 583	4	291 444	35 088
44	unter 5	1 607	3 906	1 642	626	2	142 220	36 411
45	5 - 9	423	2 638	1 578	616	6	80 897	30 666
46	10 - 19	76	961	681	196	13	32 670	33 996
47	20 - 49	23	636	484	124	28	31 787	49 980
48	50 oder mehr	3	165	140	21	55	3 870	23 455

¹⁾ Nur Unternehmen (einschl. der inzwischen inaktiven Unternehmen) mit steuerbarem Umsatz aus Lieferungen und Leistungen und/oder mit sozialversicherungspflichtig Beschäftigten im Berichtsjahr 2012. - ¹⁾ Einschl. tätiger Unternehmer (geschätzt). - ²⁾ Mit geschätzten Umsätzen bei Organschaftsmitgliedern; ohne Umsatzsteuer.

Registerauswertung für das Handwerk in Bayern 2012

Noch: 4.1 Zulassungspflichtige Handwerksunternehmen¹⁾, tätige Personen und Umsatz nach Handwerkskammerbezirken, Gewerbegruppen und Beschäftigtengrößenklassen

Lfd. Nr.	Handwerkskammerbezirk ----- Gewerbegruppe ----- Unternehmen mit ... tätigen Personen	Zulassungspflichtige Handwerksunternehmen ¹⁾	Tätige Personen am 31.12.2012				Umsatz ²⁾ 2012	
			insgesamt ¹⁾	darunter		je Unternehmen	insgesamt	je tätige Person
				sozialversicherungspflichtig Beschäftigte	geringfügig entlohnte Beschäftigte			
			Anzahl			1 000 €	€	
1	Oberfranken	7 503	63 134	49 239	6 155	8	7 242 520	114 717
2	unter 5	4 458	9 300	3 768	951	2	913 809	98 259
3	5 - 9	1 612	10 560	7 402	1 478	7	830 562	78 652
4	10 - 19	854	11 364	9 081	1 400	13	1 037 159	91 267
5	20 - 49	419	12 373	10 780	1 159	30	1 368 076	110 569
6	50 oder mehr	160	19 537	18 208	1 167	122	3 092 914	158 311
7	I Bauhauptgewerbe	1 034	8 826	7 228	536	9	1 039 282	117 752
8	unter 5	560	1 003	356	70	2	102 212	101 906
9	5 - 9	228	1 528	1 163	130	7	149 934	98 124
10	10 - 19	153	2 045	1 725	163	13	199 960	97 780
11	20 - 49	71	2 064	1 886	107	29	221 183	107 162
12	50 oder mehr	22	2 186	2 098	66	99	365 993	167 426
13	II Ausbaugewerbe	2 549	17 817	13 893	1 312	7	1 796 818	100 849
14	unter 5	1 624	3 192	1 268	261	2	261 573	81 946
15	5 - 9	517	3 385	2 495	355	7	269 370	79 578
16	10 - 19	270	3 628	3 024	330	13	327 782	90 348
17	20 - 49	99	2 992	2 705	187	30	296 188	98 993
18	50 oder mehr	39	4 620	4 401	179	118	641 905	138 940
19	III Handwerke für den gewerblichen Bedarf	815	11 075	9 424	817	14	1 614 251	145 756
20	unter 5	445	854	317	82	2	103 307	120 968
21	5 - 9	145	967	682	135	7	93 354	96 540
22	10 - 19	111	1 437	1 161	163	13	127 918	89 017
23	20 - 49	69	2 068	1 831	167	30	279 230	135 024
24	50 oder mehr	45	5 749	5 433	270	128	1 010 442	175 760
25	IV Kraftfahrzeuggewerbe	902	9 454	7 656	851	10	1 925 015	203 619
26	unter 5	513	1 072	452	83	2	311 434	290 517
27	5 - 9	194	1 287	907	173	7	168 813	131 168
28	10 - 19	103	1 409	1 141	160	14	240 256	170 515
29	20 - 49	68	2 018	1 753	194	30	397 220	196 838
30	50 oder mehr	24	3 668	3 403	241	153	807 292	220 091
31	V Lebensmittelgewerbe	756	9 324	6 816	1 720	12	556 741	59 711
32	unter 5	276	713	292	135	3	39 757	55 760
33	5 - 9	228	1 515	918	356	7	77 811	51 360
34	10 - 19	149	1 972	1 378	440	13	100 614	51 021
35	20 - 49	78	2 296	1 806	408	29	114 149	49 716
36	50 oder mehr	25	2 828	2 422	381	113	224 410	79 353
37	VI Gesundheitsgewerbe	314	2 343	1 700	312	7	150 011	64 025
38	unter 5	152	370	170	44	2	22 868	61 805
39	5 - 9	104	689	466	113	7	40 641	58 985
40	10 - 19	32
41	20 - 49	23	600	505	67	26	37 454	62 423
42	50 oder mehr	3
43	VII Handwerke für den privaten Bedarf	1 133	4 295	2 522	607	4	160 402	37 346
44	unter 5	888	2 096	913	276	2	72 658	34 665
45	5 - 9	196	1 189	771	216	6	30 639	25 769
46	10 - 19	36
47	20 - 49	11	335	294	29	30	/	/
48	50 oder mehr	2

¹⁾ Nur Unternehmen (einschl. der inzwischen inaktiven Unternehmen) mit steuerbarem Umsatz aus Lieferungen und Leistungen und/oder mit sozialversicherungspflichtig Beschäftigten im Berichtsjahr 2012. - ¹⁾ Einschl. tätiger Unternehmer (geschätzt). - ²⁾ Mit geschätzten Umsätzen bei Organschaftsmitgliedern; ohne Umsatzsteuer.

Registerauswertung für das Handwerk in Bayern 2012

Noch: 4.1 Zulassungspflichtige Handwerksunternehmen¹⁾, tätige Personen und Umsatz nach Handwerkskammerbezirken, Gewerbegruppen und Beschäftigtengrößenklassen

Lfd. Nr.	Handwerkskammerbezirk ----- Gewerbegruppe ----- Unternehmen mit ... tätigen Personen	Zulassungspflichtige Handwerksunternehmen ¹⁾	Tätige Personen am 31.12.2012				Umsatz ²⁾ 2012	
			insgesamt ¹⁾	darunter		je Unternehmen	insgesamt	je tätige Person
				sozialversicherungspflichtig Beschäftigte	geringfügig entlohnte Beschäftigte			
			Anzahl			1 000 €	€	
1	Mittelfranken	9 962	82 305	63 829	8 143	8	8 482 835	103 066
2	unter 5	5 999	12 504	5 024	1 283	2	973 974	77 893
3	5 - 9	2 097	13 651	9 470	1 983	7	1 102 546	80 767
4	10 - 19	1 140	15 275	12 263	1 823	13	1 452 007	95 058
5	20 - 49	533	15 727	13 638	1 539	30	1 697 620	107 943
6	50 oder mehr	193	25 148	23 434	1 515	130	3 256 688	129 501
7	I Bauhauptgewerbe	1 228	11 309	9 338	693	9	1 420 066	125 570
8	unter 5	654	1 304	493	123	2	139 520	106 994
9	5 - 9	259	1 712	1 273	172	7	183 752	107 332
10	10 - 19	194	2 642	2 248	193	14	297 936	112 769
11	20 - 49	88	2 479	2 262	128	28	329 371	132 864
12	50 oder mehr	33	3 172	3 062	77	96	469 487	148 010
13	II Ausbaugewerbe	3 683	25 841	20 189	1 833	7	2 783 332	107 710
14	unter 5	2 339	4 592	1 787	392	2	383 879	83 597
15	5 - 9	731	4 727	3 459	496	6	410 819	86 909
16	10 - 19	402	5 313	4 414	480	13	513 760	96 699
17	20 - 49	160	4 828	4 356	309	30	517 714	107 232
18	50 oder mehr	51	6 381	6 173	156	125	957 160	150 002
19	III Handwerke für den gewerblichen Bedarf	1 139	11 710	9 500	1 047	10	1 407 902	120 231
20	unter 5	603	1 224	482	129	2	125 735	102 725
21	5 - 9	240	1 599	1 144	208	7	162 056	101 348
22	10 - 19	151	2 008	1 640	211	13	230 630	114 856
23	20 - 49	105	3 222	2 801	316	31	354 119	109 907
24	50 oder mehr	40	3 657	3 433	183	91	535 362	146 394
25	IV Kraftfahrzeuggewerbe	1 022	8 030	6 217	746	8	1 418 149	176 606
26	unter 5	640	1 295	542	82	2	138 571	107 005
27	5 - 9	201	1 292	924	156	6	156 433	121 078
28	10 - 19	103	1 397	1 107	185	14	210 408	150 614
29	20 - 49	55	1 566	1 358	152	28	299 174	191 043
30	50 oder mehr	23	2 480	2 286	171	108	613 563	247 404
31	V Lebensmittelgewerbe	774	13 417	10 178	2 437	17	830 454	61 896
32	unter 5	263	658	262	127	3	44 221	67 205
33	5 - 9	223	1 498	839	430	7	78 078	52 121
34	10 - 19	166	2 258	1 549	537	14	112 334	49 749
35	20 - 49	88	2 629	2 014	520	30	142 562	54 227
36	50 oder mehr	34	6 374	5 514	823	187	453 259	71 111
37	VI Gesundheitsgewerbe	515	6 086	5 020	519	12	430 065	70 665
38	unter 5	265	613	266	69	2	41 965	68 458
39	5 - 9	144	937	619	166	7	56 945	60 774
40	10 - 19	73	984	770	135	13	62 437	63 452
41	20 - 49	24	683	589	66	28	46 207	67 653
42	50 oder mehr	9	2 869	2 776	83	319	222 511	77 557
43	VII Handwerke für den privaten Bedarf	1 601	5 912	3 387	868	4	192 867	32 623
44	unter 5	1 235	2 818	1 192	361	2	100 083	35 516
45	5 - 9	299	1 886	1 212	355	6	54 463	28 878
46	10 - 19	51	673	535	82	13	24 502	36 407
47	20 - 49	13	320	258	48	25	8 473	26 478
48	50 oder mehr	3	215	190	22	72	5 346	24 865

¹⁾ Nur Unternehmen (einschl. der inzwischen inaktiven Unternehmen) mit steuerbarem Umsatz aus Lieferungen und Leistungen und/oder mit sozialversicherungspflichtig Beschäftigten im Berichtsjahr 2012. - ¹⁾ Einschl. tätiger Unternehmer (geschätzt). - ²⁾ Mit geschätzten Umsätzen bei Organschaftsmitgliedern; ohne Umsatzsteuer.

Registerauswertung für das Handwerk in Bayern 2012

Noch: 4.1 Zulassungspflichtige Handwerksunternehmen¹⁾, tätige Personen und Umsatz nach Handwerkskammerbezirken, Gewerbegruppen und Beschäftigtengrößenklassen

Lfd. Nr.	Handwerkskammerbezirk ----- Gewerbegruppe ----- Unternehmen mit ... tätigen Personen	Zulassungspflichtige Handwerksunternehmen ¹⁾	Tätige Personen am 31.12.2012				Umsatz ²⁾ 2012	
			insgesamt ¹⁾	darunter		je Unternehmen	insgesamt	je tätige Person
				sozialversicherungspflichtig Beschäftigte	geringfügig entlohnte Beschäftigte			
			Anzahl			1 000 €	€	
1	Unterfranken	8 698	77 807	59 202	9 637	9	8 503 928	109 295
2	unter 5	4 966	10 313	3 984	1 222	2	803 034	77 866
3	5 - 9	1 943	12 722	8 470	2 234	7	1 009 811	79 375
4	10 - 19	1 015	13 426	10 214	2 157	13	1 191 951	88 779
5	20 - 49	552	16 058	13 555	1 940	29	1 888 775	117 622
6	50 oder mehr	222	25 288	22 979	2 084	114	3 610 357	142 770
7	I Bauhauptgewerbe	1 030	10 799	9 093	650	10	1 307 950	121 118
8	unter 5	520	1 059	432	93	2	114 283	107 916
9	5 - 9	241	1 622	1 221	155	7	164 082	101 160
10	10 - 19	142	1 885	1 588	148	13	197 585	104 820
11	20 - 49	93	2 785	2 553	139	30	323 990	116 334
12	50 oder mehr	34	3 448	3 299	115	101	508 010	147 335
13	II Ausbaugewerbe	3 198	22 782	17 427	2 077	7	2 261 792	99 280
14	unter 5	1 983	3 862	1 463	364	2	330 347	85 538
15	5 - 9	650	4 240	3 039	529	7	368 713	86 961
16	10 - 19	361	4 761	3 872	524	13	427 070	89 702
17	20 - 49	146	4 174	3 667	359	29	449 977	107 805
18	50 oder mehr	58	5 745	5 386	301	99	685 685	119 353
19	III Handwerke für den gewerblichen Bedarf	973	12 958	10 908	1 051	13	1 665 337	128 518
20	unter 5	530	985	340	103	2	93 478	94 902
21	5 - 9	186	1 211	834	179	7	112 479	92 881
22	10 - 19	117	1 581	1 241	221	14	149 436	94 520
23	20 - 49	98	3 025	2 652	275	31	367 166	121 377
24	50 oder mehr	42	6 156	5 841	273	147	942 778	153 148
25	IV Kraftfahrzeuggewerbe	1 053	9 677	7 440	1 130	9	1 924 214	198 844
26	unter 5	585	1 223	502	104	2	127 979	104 643
27	5 - 9	235	1 535	1 048	240	7	184 665	120 303
28	10 - 19	117	1 561	1 189	249	13	251 988	161 427
29	20 - 49	82	2 295	1 937	274	28	526 217	229 288
30	50 oder mehr	34	3 063	2 764	263	90	833 365	272 075
31	V Lebensmittelgewerbe	806	12 733	8 754	3 146	16	917 973	72 094
32	unter 5	247	592	190	148	2	34 706	58 625
33	5 - 9	248	1 672	858	564	7	82 071	49 086
34	10 - 19	183	2 420	1 457	769	13	104 027	42 986
35	20 - 49	85	2 488	1 723	674	29	134 804	54 182
36	50 oder mehr	43	5 561	4 526	991	129	562 365	101 127
37	VI Gesundheitsgewerbe	344	3 562	2 628	576	10	230 450	64 697
38	unter 5	146	342	136	56	2	25 061	73 278
39	5 - 9	123	820	516	174	7	50 083	61 077
40	10 - 19	37
41	20 - 49	30	792	631	131	26	52 074	65 750
42	50 oder mehr	8
43	VII Handwerke für den privaten Bedarf	1 294	5 296	2 952	1 007	4	196 212	37 049
44	unter 5	955	2 250	921	354	2	77 180	34 302
45	5 - 9	260	1 622	954	393	6	47 718	29 419
46	10 - 19	58
47	20 - 49	18	499	392	88	28	34 547	69 232
48	50 oder mehr	3

¹⁾ Nur Unternehmen (einschl. der inzwischen inaktiven Unternehmen) mit steuerbarem Umsatz aus Lieferungen und Leistungen und/oder mit sozialversicherungspflichtig Beschäftigten im Berichtsjahr 2012. - ¹⁾ Einschl. tätiger Unternehmer (geschätzt). - ²⁾ Mit geschätzten Umsätzen bei Organschaftsmitgliedern; ohne Umsatzsteuer.

Registerauswertung für das Handwerk Bayerns 2012

Noch: 4.1 Zulassungspflichtige Handwerksunternehmen¹⁾, tätige Personen und Umsatz nach Handwerkskammerbezirken, Gewerbegruppen und Beschäftigtengrößenklassen

Lfd. Nr.	Handwerkskammerbezirk ----- Gewerbegruppe ----- Unternehmen mit ... tätigen Personen	Zulassungspflichtige Handwerksunternehmen ¹⁾	Tätige Personen am 31.12.2012				Umsatz ²⁾ 2012	
			insgesamt ¹⁾	darunter		je Unternehmen	insgesamt	je tätige Person
				sozialversicherungspflichtig Beschäftigte	geringfügig entlohnte Beschäftigte			
			Anzahl			1 000 €	€	
1	Schwaben	12 573	106 438	80 221	13 107	8	12 320 585	115 754
2	unter 5	7 471	15 012	5 638	1 617	2	1 321 484	88 029
3	5 - 9	2 610	17 145	11 485	2 909	7	1 486 630	86 709
4	10 - 19	1 469	19 701	15 287	2 871	13	2 011 589	102 106
5	20 - 49	757	21 894	18 231	2 874	29	2 664 968	121 721
6	50 oder mehr	266	32 686	29 580	2 836	123	4 835 914	147 951
7	I Bauhauptgewerbe	1 904	20 803	17 297	1 531	11	2 780 817	133 674
8	unter 5	1 033	1 963	699	176	2	239 365	121 938
9	5 - 9	353	2 402	1 736	300	7	247 938	103 221
10	10 - 19	296	4 038	3 349	390	14	458 200	113 472
11	20 - 49	161	4 603	4 086	356	29	602 903	130 980
12	50 oder mehr	61	7 797	7 427	309	128	1 232 411	158 062
13	II Ausbaugewerbe	4 669	28 647	20 907	2 903	6	3 007 768	104 994
14	unter 5	3 038	5 853	2 163	548	2	526 234	89 908
15	5 - 9	915	5 983	4 203	832	7	548 705	91 711
16	10 - 19	481	6 387	5 154	724	13	619 489	96 992
17	20 - 49	188	5 275	4 609	475	28	576 985	109 381
18	50 oder mehr	47	5 149	4 778	324	110	736 355	143 009
19	III Handwerke für den gewerblichen Bedarf	1 582	17 460	14 215	1 610	11	2 438 609	139 668
20	unter 5	884	1 700	593	196	2	179 264	105 449
21	5 - 9	308	2 012	1 365	326	7	212 007	105 371
22	10 - 19	197	2 612	2 036	370	13	328 889	125 915
23	20 - 49	132	3 850	3 343	371	29	489 248	127 077
24	50 oder mehr	61	7 286	6 878	347	119	1 229 201	168 707
25	IV Kraftfahrzeuggewerbe	1 438	11 890	9 139	1 221	8	2 361 924	198 648
26	unter 5	853	1 726	704	122	2	194 344	112 598
27	5 - 9	316	2 064	1 400	317	7	276 791	134 104
28	10 - 19	155	2 102	1 637	299	14	369 400	175 737
29	20 - 49	86	2 609	2 250	270	30	703 501	269 644
30	50 oder mehr	28	3 389	3 148	213	121	817 888	241 336
31	V Lebensmittelgewerbe	816	16 551	11 716	3 968	20	1 181 031	71 357
32	unter 5	203	450	138	102	2	32 038	71 196
33	5 - 9	209	1 428	761	441	7	70 400	49 300
34	10 - 19	200	2 754	1 787	756	14	140 117	50 878
35	20 - 49	148	4 374	2 973	1 241	30	210 663	48 163
36	50 oder mehr	56	7 545	6 057	1 428	135	727 813	96 463
37	VI Gesundheitsgewerbe	572	4 469	3 070	794	8	301 000	67 353
38	unter 5	317	733	306	96	2	55 384	75 558
39	5 - 9	146	970	597	221	7	61 657	63 564
40	10 - 19	72	969	710	180	13	61 551	63 520
41	20 - 49	29	856	714	107	30	66 425	77 599
42	50 oder mehr	8	941	743	190	118	55 983	59 493
43	VII Handwerke für den privaten Bedarf	1 592	6 618	3 877	1 080	4	249 436	37 691
44	unter 5	1 143	2 587	1 035	377	2	94 855	36 666
45	5 - 9	363	2 286	1 423	472	6	69 132	30 241
46	10 - 19	68	839	614	152	12	33 943	40 456
47	20 - 49	13	327	256	54	25	15 243	46 615
48	50 oder mehr	5	579	549	25	116	36 263	62 630

¹⁾ Nur Unternehmen (einschl. der inzwischen inaktiven Unternehmen) mit steuerbarem Umsatz aus Lieferungen und Leistungen und/oder mit sozialversicherungspflichtig Beschäftigten im Berichtsjahr 2012. - ¹⁾ Einschl. tätiger Unternehmer (geschätzt). - ²⁾ Mit geschätzten Umsätzen bei Organschaftsmitgliedern; ohne Umsatzsteuer.

Registerauswertung für das Handwerk in Bayern 2012

4.2 Zulassungsfreie Handwerksunternehmen¹⁾, tätige Personen und Umsatz nach Gewerbegruppen und Beschäftigtenklassen

Lfd. Nr.	Gewerbegruppe Unternehmen mit ... tätigen Personen	Zulassungsfreie Handwerksunternehmen ¹⁾	Tätige Personen am 31.12.2012				Umsatz ²⁾ 2012	
			insgesamt ¹⁾	darunter		je Unternehmen	insgesamt	je tätige Person
				sozialversicherungspflichtig Beschäftigte	geringfügig entlohnte Beschäftigte			
Anzahl						1 000 €	€	
1	Zulassungsfreies							
	Handwerk insgesamt	20 153	161 420	97 410	43 074	8	8 568 396	53 081
2	unter 5	15 451	25 421	6 770	2 648	2	1 648 121	64 833
3	5 - 9	2 443	15 846	9 151	4 114	6	1 078 791	68 080
4	10 - 19	1 190	16 062	10 540	4 266	13	1 223 947	76 201
5	20 - 49	654	19 225	13 023	5 526	29	1 438 505	74 825
6	50 oder mehr	415	84 866	57 926	26 520	204	3 179 032	37 459
7	I Bauhauptgewerbe	73	363	238	47	5	40 986	112 909
8	unter 5	48
9	5 - 9	13	87	58	15	7	13 027	149 736
10	10 - 19	11	150	118	21	14	18 126	120 840
11	20 - 49	1
12	50 oder mehr	-	-	-	-	-	-	-
13	II Ausbaugewerbe	9 621	28 678	15 420	3 245	3	2 581 065	90 002
14	unter 5	8 172	12 972	3 463	1 029	2	916 958	70 687
15	5 - 9	974	6 314	4 183	1 092	6	533 451	84 487
16	10 - 19	361	4 803	3 785	641	13	468 325	97 507
17	20 - 49	94	2 680	2 268	315	29	289 440	108 000
18	50 oder mehr	20	1 909	1 721	168	95	372 891	195 333
19	III Handwerke für den gewerblichen Bedarf	5 640	103 697	63 299	34 552	18	3 303 132	31 854
20	unter 5	3 658	6 221	1 537	885	2	330 119	53 065
21	5 - 9	794	5 184	2 515	1 844	7	233 484	45 039
22	10 - 19	495	6 801	3 915	2 370	14	310 152	45 604
23	20 - 49	368	11 125	6 704	4 043	30	526 018	47 283
24	50 oder mehr	325	74 366	48 628	25 410	229	1 903 359	25 594
25	V Lebensmittelgewerbe	501	6 390	4 183	1 680	13	917 442	143 575
26	unter 5	196
27	5 - 9	111	751	394	239	7	84 254	112 189
28	10 - 19	101	1 392	795	487	14	202 989	145 825
29	20 - 49	75
30	50 oder mehr	18	1 659	1 318	322	92	237 527	143 175
31	VII Handwerke für den privaten Bedarf	4 318	22 292	14 270	3 550	5	1 725 771	77 417
32	unter 5	3 377	5 718	1 586	662	2	.	.
33	5 - 9	551	3 510	2 001	924	6	214 575	61 132
34	10 - 19	222	2 916	1 927	747	13	224 355	76 939
35	20 - 49	116	3 216	2 497	597	28	.	.
36	50 oder mehr	52	6 932	6 259	620	133	665 255	95 969

¹⁾ Nur Unternehmen (einschl. der inzwischen inaktiven Unternehmen) mit steuerbarem Umsatz aus Lieferungen und Leistungen und/oder mit sozialversicherungspflichtig Beschäftigten im Berichtsjahr 2012. - ¹⁾ Einschl. tätiger Unternehmer (geschätzt). - ²⁾ Mit geschätzten Umsätzen bei Organschaftsmitgliedern; ohne Umsatzsteuer.

Registerauswertung für das Handwerk in Bayern 2013

4.1 Zulassungspflichtige Handwerksunternehmen¹⁾, tätige Personen und Umsatz nach Handwerkskammerbezirken, Gewerbegruppen und Beschäftigtengrößenklassen

Lfd. Nr.	Handwerkskammerbezirk ----- Gewerbegruppe ----- Unternehmen mit ... tätigen Personen	Zulassungspflichtige Handwerksunternehmen ¹⁾	Tätige Personen am 31.12.2013				Umsatz ²⁾ 2013	
			insgesamt ¹⁾	darunter		je Unternehmen	insgesamt	je tätige Person
				sozialversicherungspflichtig Beschäftigte	geringfügig entlohnte Beschäftigte			
			Anzahl			1 000 €	€	
1	Zulassungspflichtiges							
	Handwerk insgesamt	84 659	726 962	559 822	79 333	9	88 957 247	122 368
2	unter 5	51 242	102 440	38 624	10 877	2	8 892 534	86 807
3	5 - 9	17 375	113 855	77 559	18 107	7	10 087 002	88 595
4	10 - 19	9 523	126 906	98 580	18 354	13	12 832 206	101 116
5	20 - 49	4 763	139 396	118 550	15 917	29	16 747 296	120 142
6	50 oder mehr	1 756	244 365	226 509	16 078	139	40 398 209	165 319
7	I Bauhauptgewerbe	11 863	112 884	93 064	7 549	10	16 785 895	148 700
8	unter 5	6 645	12 542	4 490	1 126	2	1 535 901	122 461
9	5 - 9	2 436	16 279	12 005	1 752	7	1 854 969	113 949
10	10 - 19	1 648	22 219	18 557	1 980	13	2 709 506	121 945
11	20 - 49	836	24 396	22 073	1 481	29	3 297 918	135 183
12	50 oder mehr	298	37 448	35 939	1 210	126	7 387 601	197 276
13	II Ausbaugewerbe	32 240	206 487	155 379	17 846	6	22 420 610	108 581
14	unter 5	21 201	39 828	14 492	3 506	2	3 675 670	92 289
15	5 - 9	6 154	40 208	28 811	4 990	7	3 611 262	89 815
16	10 - 19	3 174	41 821	34 045	4 488	13	4 121 654	98 555
17	20 - 49	1 329	38 511	34 064	3 094	29	4 225 699	109 727
18	50 oder mehr	382	46 119	43 967	1 768	121	6 786 325	147 148
19	III Handwerke für den gewerblichen Bedarf	9 783	117 089	97 471	9 566	12	15 972 410	136 413
20	unter 5	5 550	10 411	3 641	1 068	2	1 048 991	100 758
21	5 - 9	1 784	11 852	8 230	1 767	7	1 246 853	105 202
22	10 - 19	1 214	16 344	13 003	2 094	13	1 808 553	110 655
23	20 - 49	828	24 784	21 709	2 236	30	3 192 445	128 811
24	50 oder mehr	407	53 698	50 888	2 401	132	8 675 568	161 562
25	IV Kraftfahrzeuggewerbe	9 715	104 281	85 096	8 980	11	22 102 369	211 950
26	unter 5	5 687	11 437	4 554	917	2	1 293 691	113 115
27	5 - 9	2 050	13 472	9 332	1 957	7	1 836 562	136 324
28	10 - 19	1 089	14 739	11 657	1 934	14	2 521 906	171 104
29	20 - 49	620	18 289	15 753	1 900	29	4 073 004	222 702
30	50 oder mehr	269	46 344	43 800	2 272	172	12 377 206	267 072
31	V Lebensmittelgewerbe	5 883	109 743	79 676	23 881	19	7 672 531	69 914
32	unter 5	1 611	3 955	1 424	871	2	257 102	65 007
33	5 - 9	1 657	11 212	6 065	3 415	7	656 538	58 557
34	10 - 19	1 461	19 687	12 368	5 753	13	1 034 188	52 532
35	20 - 49	826	24 319	17 366	6 064	29	1 376 627	56 607
36	50 oder mehr	328	50 570	42 453	7 778	154	4 348 076	85 981
37	VI Gesundheitsgewerbe	3 743	31 520	23 261	4 279	8	2 334 876	74 076
38	unter 5	1 982	4 654	1 942	644	2	347 379	74 641
39	5 - 9	1 035	6 785	4 335	1 349	7	448 299	66 072
40	10 - 19	473	6 256	4 619	1 113	13	417 350	66 712
41	20 - 49	207	5 927	4 989	699	29	422 759	71 328
42	50 oder mehr	46	7 898	7 376	474	172	699 089	88 515
43	VII Handwerke für den privaten Bedarf	11 432	44 958	25 875	7 232	4	1 668 556	37 114
44	unter 5	8 566	19 613	8 081	2 745	2	733 800	37 414
45	5 - 9	2 259	14 047	8 781	2 877	6	432 519	30 791
46	10 - 19	464	5 840	4 331	992	13	219 049	37 508
47	20 - 49	117	3 170	2 596	443	27	158 844	50 109
48	50 oder mehr	26	2 288	2 086	175	88	124 344	54 346

¹⁾ Nur Unternehmen (einschl. der inzwischen inaktiven Unternehmen) mit steuerbarem Umsatz aus Lieferungen und Leistungen und/oder mit sozialversicherungspflichtig Beschäftigten im Berichtsjahr 2013. - ¹⁾ Einschl. tätiger Unternehmer (geschätzt). - ²⁾ Mit geschätzten Umsätzen bei Organschaftsmitgliedern; ohne Umsatzsteuer.

Registerauswertung für das Handwerk in Bayern 2013

Noch: 4.1 Zulassungspflichtige Handwerksunternehmen¹⁾, tätige Personen und Umsatz nach Handwerkskammerbezirken, Gewerbegruppen und Beschäftigtengrößenklassen

Lfd. Nr.	Handwerkskammerbezirk ----- Gewerbegruppe ----- Unternehmen mit ... tätigen Personen	Zulassungspflichtige Handwerksunternehmen ¹⁾	Tätige Personen am 31.12.2013				Umsatz ²⁾ 2013	
			insgesamt ¹⁾	darunter		je Unternehmen	insgesamt	je tätige Person
				sozialversicherungspflichtig Beschäftigte	geringfügig entlohnte Beschäftigte			
			Anzahl					
1	München und Oberbayern	29 235	227 466	172 729	24 291	8	30 189 843	132 722
2	unter 5	18 540	35 883	13 072	3 572	2	3 343 325	93 173
3	5 - 9	5 663	36 909	25 434	5 518	7	3 475 789	94 172
4	10 - 19	3 101	41 186	32 122	5 806	13	4 354 026	105 716
5	20 - 49	1 421	41 205	35 181	4 550	29	5 266 521	127 813
6	50 oder mehr	510	72 283	66 920	4 845	142	13 750 182	190 227
7	I Bauhauptgewerbe	4 117	30 594	23 995	2 316	7	4 529 555	148 054
8	unter 5	2 468	4 505	1 539	381	2	572 768	127 141
9	5 - 9	815	5 384	3 978	558	7	619 361	115 037
10	10 - 19	528	7 054	5 854	661	13	895 770	126 988
11	20 - 49	236	6 867	6 198	429	29	981 164	142 881
12	50 oder mehr	70	6 784	6 426	287	97	1 460 492	215 285
13	II Ausbaugewerbe	12 075	71 497	52 796	6 221	6	8 192 707	114 588
14	unter 5	8 279	15 142	5 301	1 288	2	1 483 184	97 952
15	5 - 9	2 190	14 267	10 199	1 784	7	1 350 854	94 684
16	10 - 19	1 073	14 022	11 361	1 557	13	1 476 374	105 290
17	20 - 49	422	12 085	10 612	1 045	29	1 490 722	123 353
18	50 oder mehr	111	15 981	15 323	547	144	2 391 573	149 651
19	III Handwerke für den gewerblichen Bedarf	3 353	36 412	29 631	3 328	11	4 993 091	137 128
20	unter 5	1 988	3 656	1 229	377	2	386 733	105 780
21	5 - 9	594	3 933	2 707	603	7	436 589	111 007
22	10 - 19	407	5 501	4 332	755	14	629 245	114 387
23	20 - 49	249	7 383	6 440	692	30	985 742	133 515
24	50 oder mehr	115	15 939	14 923	901	139	2 554 782	160 285
25	IV Kraftfahrzeuggewerbe	3 095	34 035	28 042	2 719	11	8 732 965	256 588
26	unter 5	1 845	3 719	1 463	303	2	446 125	119 958
27	5 - 9	607	4 010	2 797	567	7	525 431	131 030
28	10 - 19	365	4 904	3 951	563	13	793 046	161 714
29	20 - 49	185	5 508	4 776	541	30	1 232 141	223 700
30	50 oder mehr	93	15 894	15 055	745	171	5 736 222	360 905
31	V Lebensmittelgewerbe	1 441	29 702	21 937	6 217	21	2 378 185	80 068
32	unter 5	343	831	285	190	2	62 351	75 031
33	5 - 9	369	2 474	1 365	713	7	231 818	93 702
34	10 - 19	403	5 501	3 455	1 601	14	328 843	59 779
35	20 - 49	231	6 610	4 819	1 539	29	413 425	62 545
36	50 oder mehr	95	14 286	12 013	2 174	150	1 341 748	93 920
37	VI Gesundheitsgewerbe	1 422	10 515	7 561	1 433	7	802 418	76 312
38	unter 5	823	1 890	764	265	2	147 618	78 105
39	5 - 9	362	2 349	1 503	457	6	167 416	71 271
40	10 - 19	163	2 149	1 596	368	13	159 471	74 207
41	20 - 49	59	1 678	1 407	201	28	123 541	73 624
42	50 oder mehr	15	2 449	2 291	142	163	204 372	83 451
43	VII Handwerke für den privaten Bedarf	3 732	14 711	8 767	2 057	4	560 922	38 129
44	unter 5	2 794	6 140	2 491	768	2	244 546	39 828
45	5 - 9	726	4 492	2 885	836	6	144 320	32 128
46	10 - 19	162	2 055	1 573	301	13	71 277	34 685
47	20 - 49	39	1 074	929	103	28	39 786	37 045
48	50 oder mehr	11	950	889	49	86	60 993	64 203

¹⁾ Nur Unternehmen (einschl. der inzwischen inaktiven Unternehmen) mit steuerbarem Umsatz aus Lieferungen und Leistungen und/oder mit sozialversicherungspflichtig Beschäftigten im Berichtsjahr 2013. - ¹⁾ Einschl. tätiger Unternehmer (geschätzt). - ²⁾ Mit geschätzten Umsätzen bei Organschaftsmitgliedern; ohne Umsatzsteuer.

Registerauswertung für das Handwerk in Bayern 2013

Noch: 4.1 Zulassungspflichtige Handwerksunternehmen¹⁾, tätige Personen und Umsatz nach Handwerkskammerbezirken, Gewerbegruppen und Beschäftigtengrößenklassen

Lfd. Nr.	Handwerkskammerbezirk ----- Gewerbegruppe ----- Unternehmen mit ... tätigen Personen	Zulassungspflichtige Handwerksunternehmen ¹⁾	Tätige Personen am 31.12.2013				Umsatz ²⁾ 2013	
			insgesamt ¹⁾	darunter		je Unternehmen	insgesamt	je tätige Person
				sozialversicherungspflichtig Beschäftigte	geringfügig entlohnte Beschäftigte			
			Anzahl			1 000 €	€	
1	Niederbayern-Oberpfalz	17 191	175 694	138 843	19 096	10	23 277 145	132 487
2	unter 5	10 080	20 188	7 474	2 346	2	1 859 622	92 115
3	5 - 9	3 626	23 820	15 814	4 237	7	2 232 980	93 744
4	10 - 19	1 992	26 724	20 216	4 417	13	2 843 742	106 412
5	20 - 49	1 074	31 672	26 498	4 066	29	3 942 988	124 494
6	50 oder mehr	419	73 290	68 841	4 030	175	12 397 813	169 161
7	I Bauhauptgewerbe	2 567	30 288	25 879	1 774	12	5 564 425	183 717
8	unter 5	1 417	2 704	965	274	2	398 009	147 193
9	5 - 9	541	3 560	2 594	409	7	473 030	132 874
10	10 - 19	348	4 705	3 915	438	14	656 483	139 529
11	20 - 49	186	5 419	4 895	338	29	(776 184)	(143 234)
12	50 oder mehr	75	13 900	13 510	315	185	3 260 719	234 584
13	II Ausbaugewerbe	6 161	42 410	32 306	3 763	7	4 820 053	113 654
14	unter 5	3 991	7 486	2 693	697	2	705 593	94 255
15	5 - 9	1 187	7 735	5 529	975	7	710 748	91 887
16	10 - 19	604	8 058	6 506	922	13	803 919	99 767
17	20 - 49	289	8 422	7 408	720	29	904 559	107 404
18	50 oder mehr	90	10 709	10 170	449	119	1 695 234	158 300
19	III Handwerke für den gewerblichen Bedarf	2 017	29 653	25 517	2 057	15	4 455 961	150 270
20	unter 5	1 145	2 091	702	207	2	215 473	103 048
21	5 - 9	333	2 253	1 550	359	7	251 975	111 840
22	10 - 19	250	3 428	2 753	416	14	381 431	111 269
23	20 - 49	179	5 371	4 692	495	30	748 064	139 278
24	50 oder mehr	110	16 510	15 820	580	150	2 859 018	173 169
25	IV Kraftfahrzeuggewerbe	2 234	30 791	26 152	2 322	14	5 941 523	192 963
26	unter 5	1 287	2 464	926	207	2	299 718	121 639
27	5 - 9	507	3 356	2 292	528	7	500 856	149 242
28	10 - 19	231	3 145	2 432	473	14	637 259	202 626
29	20 - 49	145	4 253	3 637	470	29	1 020 135	239 862
30	50 oder mehr	64	17 573	16 865	644	275	3 483 555	198 233
31	V Lebensmittelgewerbe	1 486	29 051	20 793	6 705	20	1 848 614	63 633
32	unter 5	384	983	363	226	3	55 862	56 828
33	5 - 9	436	2 996	1 520	1 027	7	140 747	46 978
34	10 - 19	386	5 168	3 022	1 729	13	250 880	48 545
35	20 - 49	206	6 135	4 177	1 739	30	361 912	58 991
36	50 oder mehr	74	13 769	11 711	1 984	186	1 039 213	75 475
37	VI Gesundheitsgewerbe	591	5 044	3 634	778	9	347 101	68 815
38	unter 5	275	656	264	104	2	44 153	67 306
39	5 - 9	183	1 188	739	253	6	76 983	64 801
40	10 - 19	86	1 149	833	220	13	.	.
41	20 - 49	43	94 920	.
42	50 oder mehr	4
43	VII Handwerke für den privaten Bedarf	2 135	8 457	4 562	1 697	4	299 468	35 411
44	unter 5	1 581	3 804	1 561	631	2	140 814	37 017
45	5 - 9	439	2 732	1 590	686	6	78 641	28 785
46	10 - 19	87	1 071	755	219	12	.	.
47	20 - 49	26	37 214	.
48	50 oder mehr	2

¹⁾ Nur Unternehmen (einschl. der inzwischen inaktiven Unternehmen) mit steuerbarem Umsatz aus Lieferungen und Leistungen und/oder mit sozialversicherungspflichtig Beschäftigten im Berichtsjahr 2013. - ¹⁾ Einschl. tätiger Unternehmer (geschätzt). - ²⁾ Mit geschätzten Umsätzen bei Organschaftsmitgliedern; ohne Umsatzsteuer.

Registerauswertung für das Handwerk in Bayern 2013

Noch: 4.1 Zulassungspflichtige Handwerksunternehmen¹⁾, tätige Personen und Umsatz nach Handwerkskammerbezirken, Gewerbegruppen und Beschäftigtengrößenklassen

Lfd. Nr.	Handwerkskammerbezirk ----- Gewerbegruppe ----- Unternehmen mit ... tätigen Personen	Zulassungspflichtige Handwerksunternehmen ¹⁾	Tätige Personen am 31.12.2013				Umsatz ²⁾ 2013	
			insgesamt ¹⁾	darunter		je Unternehmen	insgesamt	je tätige Person
				sozialversicherungspflichtig Beschäftigte	geringfügig entlohnte Beschäftigte			
			Anzahl			1 000 €	€	
1	Oberfranken	7 394	61 815	48 212	5 982	8	6 788 664	109 822
2	unter 5	4 371	9 062	3 701	875	2	661 874	73 038
3	5 - 9	1 627	10 757	7 516	1 549	7	897 895	83 471
4	10 - 19	822	10 946	8 816	1 277	13	1 016 538	92 868
5	20 - 49	418	12 443	10 838	1 173	30	1 311 460	105 397
6	50 oder mehr	156	18 607	17 341	1 108	119	2 900 897	155 904
7	I Bauhauptgewerbe	1 020	8 819	7 228	542	9	1 037 685	117 665
8	unter 5	561	1 055	381	95	2	114 265	108 308
9	5 - 9	223	1 528	1 172	125	7	142 732	93 411
10	10 - 19	146	2 008	1 716	143	14	212 476	105 815
11	20 - 49	68	2 002	1 817	117	29	208 748	104 270
12	50 oder mehr	22	2 226	2 142	62	101	359 464	161 484
13	II Ausbaugewerbe	2 535	17 881	14 007	1 274	7	1 820 432	101 808
14	unter 5	1 602	3 108	1 250	221	2	245 191	78 890
15	5 - 9	530	3 502	2 549	400	7	275 881	78 778
16	10 - 19	258	3 404	2 848	293	13	305 294	89 687
17	20 - 49	107	3 235	2 935	192	30	305 631	94 476
18	50 oder mehr	38	4 632	4 425	168	122	(688 435)	(148 626)
19	III Handwerke für den gewerblichen Bedarf	797	9 869	8 348	710	12	1 256 395	127 307
20	unter 5	432	810	290	81	2	69 577	85 898
21	5 - 9	149	993	718	123	7	90 223	90 859
22	10 - 19	106	1 360	1 100	152	13	127 712	93 906
23	20 - 49	70	2 091	1 867	153	30	285 255	136 420
24	50 oder mehr	40	4 615	4 373	201	115	683 628	148 132
25	IV Kraftfahrzeuggewerbe	913	9 738	7 883	898	11	1 817 936	186 685
26	unter 5	507	1 038	433	76	2	105 826	101 952
27	5 - 9	210	1 399	986	190	7	242 062	173 025
28	10 - 19	103	1 426	1 147	170	14	226 347	158 729
29	20 - 49	65	1 944	1 668	208	30	332 538	171 059
30	50 oder mehr	28	3 931	3 649	254	140	911 163	231 789
31	V Lebensmittelgewerbe	702	9 065	6 664	1 673	13	554 851	61 208
32	unter 5	232	595	243	110	3	30 374	51 049
33	5 - 9	232	1 554	929	384	7	74 229	47 766
34	10 - 19	139	1 844	1 332	369	13	103 273	56 005
35	20 - 49	75	2 253	1 755	420	30	119 779	53 164
36	50 oder mehr	24	2 819	2 405	390	117	227 196	80 595
37	VI Gesundheitsgewerbe	311	2 249	1 618	303	7	140 806	62 608
38	unter 5	157	387	183	44	2	23 557	60 871
39	5 - 9	96	650	445	104	7	40 672	62 572
40	10 - 19	32	410	293	81	13	.	.
41	20 - 49	24	39 102	.
42	50 oder mehr	2
43	VII Handwerke für den privaten Bedarf	1 116	4 194	2 464	582	4	160 559	38 283
44	unter 5	880	2 069	921	248	2	73 084	35 323
45	5 - 9	187	1 131	717	223	6	32 096	28 378
46	10 - 19	38	494	380	69	13	.	.
47	20 - 49	9	/	.
48	50 oder mehr	2

¹⁾ Nur Unternehmen (einschl. der inzwischen inaktiven Unternehmen) mit steuerbarem Umsatz aus Lieferungen und Leistungen und/oder mit sozialversicherungspflichtig Beschäftigten im Berichtsjahr 2013. - ¹⁾ Einschl. tätiger Unternehmer (geschätzt). - ²⁾ Mit geschätzten Umsätzen bei Organschaftsmitgliedern; ohne Umsatzsteuer.

Registerauswertung für das Handwerk in Bayern 2013

Noch: 4.1 Zulassungspflichtige Handwerksunternehmen¹⁾, tätige Personen und Umsatz nach Handwerkskammerbezirken, Gewerbegruppen und Beschäftigtengrößenklassen

Lfd. Nr.	Handwerkskammerbezirk ----- Gewerbegruppe ----- Unternehmen mit ... tätigen Personen	Zulassungspflichtige Handwerksunternehmen ¹⁾	Tätige Personen am 31.12.2013				Umsatz ²⁾ 2013	
			insgesamt ¹⁾	darunter		je Unternehmen	insgesamt	je tätige Person
				sozialversicherungspflichtig Beschäftigte	geringfügig entlohnte Beschäftigte			
			Anzahl				1 000 €	€
1	Mittelfranken	9 797	81 602	63 472	7 975	8	8 464 711	103 732
2	unter 5	5 918	12 257	4 864	1 287	2	952 145	77 682
3	5 - 9	2 018	13 172	9 229	1 829	7	1 051 843	79 854
4	10 - 19	1 129	15 119	12 118	1 823	13	1 395 979	92 333
5	20 - 49	537	15 816	13 822	1 437	29	1 742 273	110 159
6	50 oder mehr	195	25 238	23 439	1 599	129	3 322 471	131 646
7	I Bauhauptgewerbe	1 232	11 343	9 382	678	9	1 455 749	128 339
8	unter 5	666	1 304	482	123	2	145 973	111 942
9	5 - 9	258	1 724	1 286	171	7	181 087	105 039
10	10 - 19	191	2 619	2 252	169	14	285 676	109 078
11	20 - 49	85	2 506	2 295	124	29	368 091	146 884
12	50 oder mehr	32	3 190	3 067	91	100	(474 922)	(148 878)
13	II Ausbaugewerbe	3 644	25 772	20 153	1 843	7	2 719 205	105 510
14	unter 5	2 310	4 465	1 690	393	2	383 115	85 804
15	5 - 9	721	4 689	3 438	493	7	402 245	85 785
16	10 - 19	393	5 215	4 321	485	13	492 310	94 403
17	20 - 49	170	5 069	4 574	319	30	497 081	98 063
18	50 oder mehr	50	6 334	6 130	153	127	944 454	149 109
19	III Handwerke für den gewerblichen Bedarf	1 102	11 426	9 359	943	10	1 380 781	120 846
20	unter 5	582	1 178	484	105	2	108 611	92 199
21	5 - 9	236	1 562	1 123	195	7	155 325	99 440
22	10 - 19	140	1 854	1 526	182	13	207 319	111 823
23	20 - 49	104	3 171	2 777	290	30	357 986	112 894
24	50 oder mehr	40	3 661	3 449	171	92	551 540	150 653
25	IV Kraftfahrzeuggewerbe	1 002	8 078	6 307	725	8	1 435 702	177 730
26	unter 5	624	1 265	514	95	2	123 324	97 489
27	5 - 9	192	1 230	884	144	6	139 496	113 411
28	10 - 19	103	1 387	1 107	176	13	202 834	146 239
29	20 - 49	59	1 658	1 442	156	28	329 107	198 496
30	50 oder mehr	24	2 538	2 360	154	106	640 941	252 538
31	V Lebensmittelgewerbe	736	13 062	9 906	2 394	18	775 147	59 344
32	unter 5	251	601	230	116	2	43 025	71 589
33	5 - 9	202	1 356	794	355	7	71 455	52 695
34	10 - 19	166	2 270	1 540	555	14	113 258	49 893
35	20 - 49	80	2 373	1 847	440	30	132 675	55 910
36	50 oder mehr	37	6 462	5 495	928	175	414 734	64 180
37	VI Gesundheitsgewerbe	512	6 081	5 006	532	12	501 100	82 404
38	unter 5	274	665	296	82	2	47 043	70 741
39	5 - 9	123	810	529	150	7	47 946	59 193
40	10 - 19	82	1 082	835	160	13	68 757	63 546
41	20 - 49	24	689	598	63	29	47 111	68 376
42	50 oder mehr	9	2 835	2 748	77	315	290 243	102 378
43	VII Handwerke für den privaten Bedarf	1 569	5 840	3 359	860	4	197 027	33 738
44	unter 5	1 211	2 779	1 168	373	2	101 054	36 363
45	5 - 9	286	1 801	1 175	321	6	54 289	30 144
46	10 - 19	54	692	537	96	13	25 825	37 319
47	20 - 49	15	350	289	45	23	10 222	29 206
48	50 oder mehr	3	218	190	25	73	5 637	25 858

¹⁾ Nur Unternehmen (einschl. der inzwischen inaktiven Unternehmen) mit steuerbarem Umsatz aus Lieferungen und Leistungen und/oder mit sozialversicherungspflichtig Beschäftigten im Berichtsjahr 2013. - ¹⁾ Einschl. tätiger Unternehmer (geschätzt). - ²⁾ Mit geschätzten Umsätzen bei Organschaftsmitgliedern; ohne Umsatzsteuer.

Registerauswertung für das Handwerk in Bayern 2013

Noch: 4.1 Zulassungspflichtige Handwerksunternehmen¹⁾, tätige Personen und Umsatz nach Handwerkskammerbezirken, Gewerbegruppen und Beschäftigtengrößenklassen

Lfd. Nr.	Handwerkskammerbezirk ----- Gewerbegruppe ----- Unternehmen mit ... tätigen Personen	Zulassungspflichtige Handwerksunternehmen ¹⁾	Tätige Personen am 31.12.2013				Umsatz ²⁾ 2013	
			insgesamt ¹⁾	darunter		je Unternehmen	insgesamt	je tätige Person
				sozialversicherungspflichtig Beschäftigte	geringfügig entlohnte Beschäftigte			
			Anzahl				1 000 €	€
1	Unterfranken	8 535	74 718	56 645	9 282	9	8 104 824	108 472
2	unter 5	4 879	10 150	3 890	1 252	2	784 161	77 257
3	5 - 9	1 893	12 453	8 325	2 160	7	984 033	79 020
4	10 - 19	1 010	13 302	10 135	2 120	13	1 204 991	90 587
5	20 - 49	544	15 906	13 523	1 828	29	1 853 953	116 557
6	50 oder mehr	209	22 907	20 772	1 922	110	3 277 686	143 087
7	I Bauhauptgewerbe	1 041	10 570	8 834	670	10	1 282 052	121 292
8	unter 5	545	1 099	441	101	2	105 543	96 035
9	5 - 9	227	1 580	1 176	170	7	159 488	100 942
10	10 - 19	140	1 855	1 553	156	13	199 216	107 394
11	20 - 49	95	2 842	2 607	140	30	328 107	115 449
12	50 oder mehr	34	3 194	3 057	103	94	489 698	153 318
13	II Ausbaugewerbe	3 152	21 342	16 132	1 985	7	2 087 599	97 816
14	unter 5	1 964	3 794	1 414	369	2	327 183	86 237
15	5 - 9	630	4 128	2 968	511	7	354 080	85 775
16	10 - 19	364	4 765	3 897	500	13	435 252	91 344
17	20 - 49	142	4 038	3 562	331	28	411 999	102 030
18	50 oder mehr	52	4 617	4 291	274	89	559 085	121 093
19	III Handwerke für den gewerblichen Bedarf	940	12 168	10 239	968	13	1 522 474	125 121
20	unter 5	514	978	351	103	2	91 849	93 915
21	5 - 9	166	1 107	774	158	7	100 018	90 350
22	10 - 19	117	1 567	1 228	220	13	149 948	95 691
23	20 - 49	103	3 127	2 762	262	30	364 133	116 448
24	50 oder mehr	40	5 389	5 124	225	135	816 526	151 517
25	IV Kraftfahrzeuggewerbe	1 045	9 630	7 414	1 117	9	1 875 345	194 740
26	unter 5	576	1 225	503	117	2	126 604	103 350
27	5 - 9	238	1 545	1 062	230	6	188 674	122 119
28	10 - 19	122	1 646	1 261	257	13	257 170	156 239
29	20 - 49	77	2 237	1 904	254	29	528 563	236 282
30	50 oder mehr	32	2 977	2 684	259	93	774 334	260 105
31	V Lebensmittelgewerbe	747	12 266	8 509	2 985	16	900 841	73 442
32	unter 5	213	531	169	144	2	35 043	65 994
33	5 - 9	236	1 593	808	546	7	75 993	47 704
34	10 - 19	178	2 319	1 390	741	13	104 107	44 893
35	20 - 49	80	2 387	1 666	636	30	130 502	54 672
36	50 oder mehr	40	5 436	4 476	918	136	555 196	102 133
37	VI Gesundheitsgewerbe	337	3 505	2 597	555	10	234 670	66 953
38	unter 5	138	333	133	57	2	23 534	70 673
39	5 - 9	126	821	526	162	7	53 180	64 775
40	10 - 19	35	452	313	100	13	27 021	59 781
41	20 - 49	30	811	660	121	27	53 991	66 573
42	50 oder mehr	8	1 088	965	115	136	76 944	70 721
43	VII Handwerke für den privaten Bedarf	1 273	5 237	2 920	1 002	4	201 843	38 542
44	unter 5	929	2 190	879	361	2	74 405	33 975
45	5 - 9	270	1 679	1 011	383	6	52 600	31 328
46	10 - 19	54	698	493	146	13	32 277	46 242
47	20 - 49	17	464	362	84	27	36 658	79 004
48	50 oder mehr	3	206	175	28	69	5 903	28 655

¹⁾ Nur Unternehmen (einschl. der inzwischen inaktiven Unternehmen) mit steuerbarem Umsatz aus Lieferungen und Leistungen und/oder mit sozialversicherungspflichtig Beschäftigten im Berichtsjahr 2013. - ¹⁾ Einschl. tätiger Unternehmer (geschätzt). - ²⁾ Mit geschätzten Umsätzen bei Organschaftsmitgliedern; ohne Umsatzsteuer.

Registerauswertung für das Handwerk Bayerns 2013

Noch: 4.1 Zulassungspflichtige Handwerksunternehmen¹⁾, tätige Personen und Umsatz nach Handwerkskammerbezirken, Gewerbegruppen und Beschäftigtengrößenklassen

Lfd. Nr.	Handwerkskammerbezirk ----- Gewerbegruppe ----- Unternehmen mit ... tätigen Personen	Zulassungspflichtige Handwerksunternehmen ¹⁾	Tätige Personen am 31.12.2013				Umsatz ²⁾ 2013	
			insgesamt ¹⁾	darunter		je Unternehmen	insgesamt	je tätige Person
				sozialversicherungspflichtig Beschäftigte	geringfügig entlohnte Beschäftigte			
			Anzahl			1 000 €	€	
1	Schwaben	12 507	105 667	79 921	12 707	8	12 132 060	114 814
2	unter 5	7 454	14 900	5 623	1 545	2	1 291 407	86 672
3	5 - 9	2 548	16 744	11 241	2 814	7	1 444 462	86 267
4	10 - 19	1 469	19 629	15 173	2 911	13	2 016 930	102 753
5	20 - 49	769	22 354	18 688	2 863	29	2 630 101	117 657
6	50 oder mehr	267	32 040	29 196	2 574	120	4 749 160	148 226
7	I Bauhauptgewerbe	1 886	21 270	17 746	1 569	11	2 916 429	137 115
8	unter 5	988	1 875	682	152	2	199 343	106 316
9	5 - 9	372	2 503	1 799	319	7	279 271	111 575
10	10 - 19	295	3 978	3 267	413	13	459 885	115 607
11	20 - 49	166	4 760	4 261	333	29	635 624	133 534
12	50 oder mehr	65	8 154	7 737	352	125	1 342 306	164 619
13	II Ausbaugewerbe	4 673	27 585	19 985	2 760	6	2 780 614	100 802
14	unter 5	3 055	5 833	2 144	538	2	531 404	91 103
15	5 - 9	896	5 887	4 128	827	7	517 454	87 898
16	10 - 19	482	6 357	5 112	731	13	608 505	95 722
17	20 - 49	199	5 662	4 973	487	28	615 707	108 744
18	50 oder mehr	41	3 846	3 628	177	94	507 544	131 967
19	III Handwerke für den gewerblichen Bedarf	1 574	17 561	14 377	1 560	11	2 363 708	134 600
20	unter 5	889	1 698	585	195	2	176 748	104 092
21	5 - 9	306	2 004	1 358	329	7	212 723	106 149
22	10 - 19	194	2 634	2 064	369	14	312 898	118 792
23	20 - 49	123	3 641	3 171	344	30	451 265	123 940
24	50 oder mehr	62	7 584	7 199	323	122	1 210 074	159 556
25	IV Kraftfahrzeuggewerbe	1 426	12 009	9 298	1 199	8	2 298 898	191 431
26	unter 5	848	1 726	715	119	2	192 094	111 294
27	5 - 9	296	1 932	1 311	298	7	240 043	124 246
28	10 - 19	165	2 231	1 759	295	14	405 250	181 645
29	20 - 49	89	2 689	2 326	271	30	630 520	234 481
30	50 oder mehr	28	3 431	3 187	216	123	830 991	242 201
31	V Lebensmittelgewerbe	771	16 597	11 867	3 907	22	1 214 893	73 200
32	unter 5	188	414	134	85	2	30 447	73 543
33	5 - 9	182	1 239	649	390	7	62 296	50 279
34	10 - 19	189	2 585	1 629	758	14	133 827	51 771
35	20 - 49	154	4 561	3 102	1 290	30	218 334	47 870
36	50 oder mehr	58	7 798	6 353	1 384	134	769 989	98 742
37	VI Gesundheitsgewerbe	570	4 126	2 845	678	7	308 781	74 838
38	unter 5	315	723	302	92	2	61 474	85 026
39	5 - 9	145	967	593	223	7	62 102	64 221
40	10 - 19	75	1 014	749	184	14	65 879	64 969
41	20 - 49	27	786	659	93	29	64 094	81 545
42	50 oder mehr	8	636	542	86	80	55 232	86 843
43	VII Handwerke für den privaten Bedarf	1 607	6 519	3 803	1 034	4	248 737	38 156
44	unter 5	1 171	2 631	1 061	364	2	99 897	37 969
45	5 - 9	351	2 212	1 403	428	6	70 573	31 905
46	10 - 19	69	830	593	161	12	30 686	36 971
47	20 - 49	11	255	196	45	23	14 557	57 086
48	50 oder mehr	5	591	550	36	118	33 024	55 878

¹⁾ Nur Unternehmen (einschl. der inzwischen inaktiven Unternehmen) mit steuerbarem Umsatz aus Lieferungen und Leistungen und/oder mit sozialversicherungspflichtig Beschäftigten im Berichtsjahr 2013. - ¹⁾ Einschl. tätiger Unternehmer (geschätzt). - ²⁾ Mit geschätzten Umsätzen bei Organschaftsmitgliedern; ohne Umsatzsteuer.

Registerauswertung für das Handwerk in Bayern 2013

4.2 Zulassungsfreie Handwerksunternehmen¹⁾, tätige Personen und Umsatz nach Gewerbegruppen und Beschäftigtenklassen

Lfd. Nr.	Gewerbegruppe Unternehmen mit ... tätigen Personen	Zulassungsfreie Handwerksunternehmen ¹⁾	Tätige Personen am 31.12.2013				Umsatz ²⁾ 2013	
			insgesamt ¹⁾	darunter		je Unternehmen	insgesamt	je tätige Person
				sozialversicherungspflichtig Beschäftigte	geringfügig entlohnte Beschäftigte			
Anzahl						1 000 €	€	
1	Zulassungsfreies							
	Handwerk insgesamt	20 615	155 585	92 242	41 952	8	8 297 650	53 332
2	unter 5	15 895	25 899	6 737	2 723	2	1 643 387	63 454
3	5 - 9	2 421	15 574	8 960	4 052	6	1 046 146	67 173
4	10 - 19	1 237	16 588	10 888	4 399	13	1 234 731	74 435
5	20 - 49	660	19 557	13 333	5 543	30	1 385 020	70 820
6	50 oder mehr	402	77 967	52 324	25 235	194	2 988 366	38 329
7	I Bauhauptgewerbe	71	373	253	45	5	44 823	120 169
8	unter 5	44	72	21	5	2	6 701	93 069
9	5 - 9	14	93	66	11	7	15 528	166 968
10	10 - 19	9	100	73	18	11	12 988	129 880
11	20 - 49	4	108	93	11	27	9 606	88 944
12	50 oder mehr	-	-	-	-	-	-	-
13	II Ausbaugewerbe	9 964	29 381	15 811	3 217	3	2 638 733	89 811
14	unter 5	8 474	13 220	3 435	1 005	2	949 733	71 841
15	5 - 9	979	6 244	4 143	1 059	6	545 006	87 285
16	10 - 19	383	5 049	3 944	705	13	467 176	92 528
17	20 - 49	108	3 033	2 648	274	28	329 868	108 760
18	50 oder mehr	20	1 835	1 641	174	92	346 950	189 074
19	III Handwerke für den gewerblichen Bedarf	5 697	98 365	58 886	33 582	17	3 191 839	32 449
20	unter 5	3 704	6 388	1 583	969	2	330 262	51 700
21	5 - 9	786	5 148	2 482	1 848	7	217 862	42 320
22	10 - 19	525	7 153	4 120	2 486	14	323 325	45 201
23	20 - 49	367	11 187	6 704	4 105	30	502 483	44 917
24	50 oder mehr	315	68 489	43 997	24 174	217	1 817 907	26 543
25	V Lebensmittelgewerbe	483	6 373	4 150	1 715	13	938 891	147 323
26	unter 5	189	426	151	80	2	60 487	141 988
27	5 - 9	101	672	354	210	7	74 156	110 351
28	10 - 19	103	1 381	816	454	13	220 296	159 519
29	20 - 49	70	2 073	1 438	563	30	298 840	144 158
30	50 oder mehr	20	1 821	1 391	408	91	285 112	156 569
31	VII Handwerke für den privaten Bedarf	4 400	21 093	13 142	3 393	5	1 483 364	70 325
32	unter 5	3 484	5 793	1 547	664	2	296 204	51 131
33	5 - 9	541	3 417	1 915	924	6	193 594	56 656
34	10 - 19	217	2 905	1 935	736	13	210 946	72 615
35	20 - 49	111	3 156	2 450	590	28	244 223	77 384
36	50 oder mehr	47	5 822	5 295	479	124	538 397	92 476

¹⁾ Nur Unternehmen (einschl. der inzwischen inaktiven Unternehmen) mit steuerbarem Umsatz aus Lieferungen und Leistungen und/oder mit sozialversicherungspflichtig Beschäftigten im Berichtsjahr 2013. - ¹⁾ Einschl. tätiger Unternehmer (geschätzt). - ²⁾ Mit geschätzten Umsätzen bei Organschaftsmitgliedern; ohne Umsatzsteuer.

Registerauswertung für das Handwerk in Bayern 2014

4.1 Zulassungspflichtige Handwerksunternehmen¹⁾, tätige Personen und Umsatz nach Handwerkskammerbezirken, Gewerbegruppen und Beschäftigtengrößenklassen

Lfd. Nr.	Handwerkskammerbezirk ----- Gewerbegruppe ----- Unternehmen mit ... tätigen Personen	Zulassungspflichtige Handwerksunternehmen ¹⁾	Tätige Personen im Jahresdurchschnitt 2014				Umsatz ²⁾ 2014	
			insgesamt ¹⁾	darunter		je Unternehmen	insgesamt	je tätige Person
				sozialversicherungspflichtig Beschäftigte	geringfügig entlohnte Beschäftigte			
			Anzahl					
1	Zulassungspflichtiges							
	Handwerk insgesamt	85 639	749 106	577 302	82 977	9	92 465 367	123 434
2	unter 5	49 324	95 369	34 572	9 868	2	7 537 737	79 038
3	5 - 9	18 941	117 386	78 816	18 720	6	10 044 061	85 564
4	10 - 19	10 403	134 057	103 548	19 624	13	13 545 096	101 040
5	20 - 49	5 130	147 673	124 861	17 511	29	17 978 903	121 748
6	50 oder mehr	1 841	254 621	235 505	17 254	138	43 359 570	170 291
7	I Bauhauptgewerbe	12 035	121 908	101 499	7 964	10	17 907 603	146 894
8	unter 5	6 066	11 122	3 903	905	2	1 111 067	99 898
9	5 - 9	2 773	17 441	12 745	1 819	6	1 763 236	101 097
10	10 - 19	1 889	24 723	20 682	2 104	13	2 926 227	118 361
11	20 - 49	987	28 463	25 638	1 829	29	3 825 358	134 398
12	50 oder mehr	320	40 159	38 531	1 307	125	(8 281 715)	(206 223)
13	II Ausbaugewerbe	32 675	214 217	161 735	18 793	7	23 613 727	110 233
14	unter 5	20 535	37 364	13 077	3 168	2	3 188 447	85 335
15	5 - 9	6 767	41 758	29 505	5 210	6	3 688 339	88 327
16	10 - 19	3 551	45 202	36 437	5 085	13	4 402 793	97 403
17	20 - 49	1 405	39 935	35 168	3 340	28	4 409 159	110 408
18	50 oder mehr	417	49 958	47 548	1 990	120	(7 924 989)	(158 633)
19	III Handwerke für den gewerblichen Bedarf	9 902	120 641	100 290	10 170	12	16 802 815	139 279
20	unter 5	5 427	9 751	3 151	1 014	2	919 211	94 268
21	5 - 9	1 901	11 965	8 102	1 888	6	1 285 186	107 412
22	10 - 19	1 268	16 418	12 952	2 163	13	1 883 675	114 732
23	20 - 49	884	26 104	22 621	2 590	30	3 416 880	130 895
24	50 oder mehr	422	56 403	53 464	2 515	134	(9 297 863)	(164 847)
25	IV Kraftfahrzeuggewerbe	9 888	104 537	84 623	9 520	11	22 470 617	214 954
26	unter 5	5 579	10 753	4 057	838	2	1 103 037	102 579
27	5 - 9	2 223	13 875	9 488	2 020	6	1 721 133	124 046
28	10 - 19	1 173	15 357	11 982	2 138	13	2 619 959	170 604
29	20 - 49	645	18 683	16 050	1 970	29	4 266 010	228 336
30	50 oder mehr	268	45 869	43 046	2 554	171	12 760 478	278 194
31	V Lebensmittelgewerbe	5 766	109 966	79 332	24 565	19	7 582 943	68 957
32	unter 5	1 466	3 514	1 232	767	2	202 304	57 571
33	5 - 9	1 614	10 517	5 516	3 312	7	627 423	59 658
34	10 - 19	1 482	19 492	12 081	5 829	13	999 427	51 274
35	20 - 49	869	25 087	17 632	6 519	29	1 456 805	58 070
36	50 oder mehr	335	51 356	42 871	8 138	153	(4 296 984)	(83 671)
37	VI Gesundheitsgewerbe	3 781	31 965	23 440	4 503	8	2 349 505	73 502
38	unter 5	1 896	4 226	1 665	584	2	322 145	76 229
39	5 - 9	1 103	6 846	4 287	1 384	6	482 236	70 441
40	10 - 19	515	6 538	4 761	1 208	13	453 440	69 355
41	20 - 49	218	6 156	5 117	788	28	455 110	73 929
42	50 oder mehr	49	8 199	7 610	539	167	636 574	77 640
43	VII Handwerke für den privaten Bedarf	11 592	45 872	26 383	7 462	4	1 738 157	37 891
44	unter 5	8 355	18 639	7 487	2 592	2	691 526	37 101
45	5 - 9	2 560	14 984	9 173	3 087	6	476 508	31 801
46	10 - 19	525	6 327	4 653	1 097	12	259 575	41 027
47	20 - 49	122	3 245	2 635	475	27	149 581	46 096
48	50 oder mehr	30	2 677	2 435	211	89	160 967	60 130

¹⁾ Nur Unternehmen (einschl. der inzwischen inaktiven Unternehmen) mit steuerbarem Umsatz aus Lieferungen und Leistungen und/oder mit sozialversicherungspflichtig Beschäftigten im Berichtsjahr 2014. - ¹⁾ Einschl. tätiger Unternehmer (geschätzt). - ²⁾ Mit geschätzten Umsätzen bei Organschaftsmitgliedern; ohne Umsatzsteuer.

Registerauswertung für das Handwerk in Bayern 2014

Noch: 4.1 Zulassungspflichtige Handwerksunternehmen¹⁾, tätige Personen und Umsatz nach Handwerkskammerbezirken, Gewerbegruppen und Beschäftigtengrößenklassen

Lfd. Nr.	Handwerkskammerbezirk ----- Gewerbegruppe ----- Unternehmen mit ... tätigen Personen	Zulassungspflichtige Handwerksunternehmen ¹⁾	Tätige Personen im Jahresdurchschnitt 2014				Umsatz ²⁾ 2014	
			insgesamt ¹⁾	darunter		je Unternehmen	insgesamt	je tätige Person
				sozialversicherungspflichtig Beschäftigte	geringfügig entlohnte Beschäftigte			
			Anzahl			1 000 €	€	
1	München und Oberbayern	29 634	234 018	177 672	25 464	8	31 289 123	133 704
2	unter 5	18 070	33 905	11 885	3 261	2	2 872 633	84 726
3	5 - 9	6 130	37 875	25 734	5 682	6	3 523 944	93 041
4	10 - 19	3 354	43 084	33 414	6 150	13	4 581 988	106 350
5	20 - 49	1 550	44 383	37 557	5 219	29	5 832 526	131 414
6	50 oder mehr	530	74 771	69 082	5 152	141	14 478 032	193 632
7	I Bauhauptgewerbe	4 202	32 768	25 955	2 443	8	4 688 793	143 091
8	unter 5	2 328	4 107	1 347	321	2	438 994	106 889
9	5 - 9	933	5 836	4 253	611	6	613 446	105 114
10	10 - 19	587	7 619	6 362	658	13	967 780	127 022
11	20 - 49	279	8 076	7 232	560	29	1 187 283	147 014
12	50 oder mehr	75	7 130	6 761	293	95	1 481 290	207 755
13	II Ausbaugewerbe	12 231	73 009	53 875	6 490	6	8 593 574	117 706
14	unter 5	8 095	14 410	4 862	1 188	2	1 330 796	92 352
15	5 - 9	2 377	14 676	10 340	1 850	6	1 395 487	95 086
16	10 - 19	1 207	15 347	12 312	1 794	13	1 626 910	106 008
17	20 - 49	431	12 201	10 687	1 078	28	1 553 559	127 330
18	50 oder mehr	121	16 375	15 674	580	135	2 686 822	164 081
19	III Handwerke für den gewerblichen Bedarf	3 394	37 893	30 906	3 489	11	5 376 242	141 880
20	unter 5	1 944	3 429	1 066	357	2	335 611	97 874
21	5 - 9	631	3 935	2 626	647	6	451 184	114 659
22	10 - 19	419	5 374	4 230	715	13	620 539	115 471
23	20 - 49	283	8 237	7 104	849	29	1 135 905	137 903
24	50 oder mehr	117	16 918	15 880	921	145	(2 833 003)	(167 455)
25	IV Kraftfahrzeuggewerbe	3 153	34 457	28 267	2 850	11	8 849 390	256 824
26	unter 5	1 817	3 527	1 322	276	2	347 546	98 539
27	5 - 9	644	3 992	2 770	539	6	499 724	125 181
28	10 - 19	401	5 166	4 067	670	13	819 629	158 658
29	20 - 49	198	5 789	5 001	582	29	1 287 894	222 473
30	50 oder mehr	93	15 983	15 107	783	172	5 894 597	368 804
31	V Lebensmittelgewerbe	1 421	30 254	22 158	6 568	21	2 346 131	77 548
32	unter 5	314	710	229	151	2	46 009	64 801
33	5 - 9	368	2 397	1 299	704	7	223 845	93 385
34	10 - 19	389	5 229	3 226	1 577	13	296 956	56 790
35	20 - 49	254	7 220	5 160	1 782	28	493 522	68 355
36	50 oder mehr	96	14 698	12 244	2 354	153	/	/
37	VI Gesundheitsgewerbe	1 452	10 686	7 640	1 492	7	844 598	79 038
38	unter 5	820	1 792	687	246	2	138 136	77 085
39	5 - 9	379	2 343	1 486	448	6	178 838	76 329
40	10 - 19	176	2 229	1 624	408	13	170 357	76 428
41	20 - 49	60	1 661	1 368	222	28	127 566	76 801
42	50 oder mehr	17	2 661	2 475	168	157	229 701	86 321
43	VII Handwerke für den privaten Bedarf	3 781	14 951	8 871	2 132	4	590 395	39 489
44	unter 5	2 752	5 930	2 372	722	2	235 541	39 720
45	5 - 9	798	4 696	2 960	883	6	161 420	34 374
46	10 - 19	175	2 120	1 593	328	12	79 817	37 650
47	20 - 49	45	1 199	1 005	146	27	46 797	39 030
48	50 oder mehr	11	1 006	941	53	91	66 820	66 421

¹⁾ Nur Unternehmen (einschl. der inzwischen inaktiven Unternehmen) mit steuerbarem Umsatz aus Lieferungen und Leistungen und/oder mit sozialversicherungspflichtig Beschäftigten im Berichtsjahr 2014. - ¹⁾ Einschl. tätiger Unternehmer (geschätzt). - ²⁾ Mit geschätzten Umsätzen bei Organschaftsmitgliedern; ohne Umsatzsteuer.

Registerauswertung für das Handwerk in Bayern 2014

Noch: 4.1 Zulassungspflichtige Handwerksunternehmen¹⁾, tätige Personen und Umsatz nach Handwerkskammerbezirken, Gewerbegruppen und Beschäftigtengrößenklassen

Lfd. Nr.	Handwerkskammerbezirk ----- Gewerbegruppe ----- Unternehmen mit ... tätigen Personen	Zulassungspflichtige Handwerksunternehmen ¹⁾	Tätige Personen im Jahresdurchschnitt 2014				Umsatz ²⁾ 2014	
			insgesamt ¹⁾	darunter		je Unternehmen	insgesamt	je tätige Person
				sozialversicherungspflichtig Beschäftigte	geringfügig entlohnte Beschäftigte			
			Anzahl			1 000 €	€	
1	Niederbayern-Oberpfalz	17 427	182 450	144 573	19 886	10	24 137 772	132 298
2	unter 5	9 564	18 498	6 632	2 036	2	1 479 311	79 971
3	5 - 9	3 996	24 775	16 262	4 357	6	2 146 700	86 648
4	10 - 19	2 243	29 134	22 031	4 756	13	2 976 894	102 179
5	20 - 49	1 184	34 556	28 882	4 456	29	4 248 466	122 944
6	50 oder mehr	440	75 487	70 766	4 281	172	(13 286 401)	(176 009)
7	I Bauhauptgewerbe	2 615	34 860	30 245	1 933	13	(6 041 436)	(173 306)
8	unter 5	1 194	2 268	852	188	2	236 458	104 258
9	5 - 9	645	4 012	2 925	422	6	402 681	100 369
10	10 - 19	435	5 699	4 782	470	13	703 350	123 416
11	20 - 49	252	7 226	6 472	501	29	(925 149)	(128 031)
12	50 oder mehr	89	15 655	15 214	352	176	(3 773 798)	(241 060)
13	II Ausbaugewerbe	6 269	45 170	34 759	3 970	7	(5 169 239)	(114 440)
14	unter 5	3 818	6 838	2 350	578	2	569 917	83 346
15	5 - 9	1 365	8 374	5 865	1 096	6	740 050	88 375
16	10 - 19	683	8 801	7 073	1 018	13	840 380	95 487
17	20 - 49	312	9 132	8 030	785	29	(955 763)	(104 661)
18	50 oder mehr	91	12 025	11 441	493	132	/	/
19	III Handwerke für den gewerblichen Bedarf	2 041	29 719	25 438	2 177	15	(4 525 367)	(152 272)
20	unter 5	1 125	1 981	621	197	2	184 321	93 044
21	5 - 9	347	2 199	1 494	347	6	245 598	111 686
22	10 - 19	261	3 428	2 694	463	13	405 413	118 265
23	20 - 49	192	5 640	4 897	547	29	(782 345)	(138 714)
24	50 oder mehr	116	16 471	15 732	623	142	/	/
25	IV Kraftfahrzeuggewerbe	2 286	30 100	25 263	2 457	13	5 899 774	196 006
26	unter 5	1 279	2 348	836	181	2	269 110	114 612
27	5 - 9	535	3 366	2 269	532	6	463 127	137 590
28	10 - 19	263	3 490	2 670	546	13	647 281	185 467
29	20 - 49	146	4 239	3 609	483	29	1 087 332	256 507
30	50 oder mehr	63	16 657	15 879	715	264	3 432 924	206 095
31	V Lebensmittelgewerbe	1 456	28 800	20 485	6 795	20	1 827 715	63 462
32	unter 5	351	884	314	210	3	47 275	53 479
33	5 - 9	418	2 745	1 332	979	7	129 127	47 041
34	10 - 19	403	5 258	3 068	1 760	13	250 687	47 677
35	20 - 49	212	6 283	4 217	1 842	30	374 075	59 538
36	50 oder mehr	72	13 630	11 554	2 004	189	1 026 551	75 316
37	VI Gesundheitsgewerbe	602	5 177	3 686	848	9	365 986	70 695
38	unter 5	261	585	221	92	2	39 939	68 272
39	5 - 9	198	1 241	750	278	6	84 122	67 786
40	10 - 19	92	1 188	844	243	13	77 459	65 201
41	20 - 49	46	1 398	1 160	186	30	102 178	73 089
42	50 oder mehr	5	765	711	49	153	62 288	81 422
43	VII Handwerke für den privaten Bedarf	2 158	8 624	4 697	1 706	4	308 255	35 744
44	unter 5	1 536	3 594	1 438	590	2	132 291	36 809
45	5 - 9	488	2 838	1 627	703	6	81 995	28 892
46	10 - 19	106	1 270	900	256	12	52 324	41 200
47	20 - 49	24	638	497	112	27	21 624	33 893
48	50 oder mehr	4	284	235	45	71	20 021	70 496

¹⁾ Nur Unternehmen (einschl. der inzwischen inaktiven Unternehmen) mit steuerbarem Umsatz aus Lieferungen und Leistungen und/oder mit sozialversicherungspflichtig Beschäftigten im Berichtsjahr 2014. - ¹⁾ Einschl. tätiger Unternehmer (geschätzt). - ²⁾ Mit geschätzten Umsätzen bei Organschaftsmitgliedern; ohne Umsatzsteuer.

Registerauswertung für das Handwerk in Bayern 2014

Noch: 4.1 Zulassungspflichtige Handwerksunternehmen¹⁾, tätige Personen und Umsatz nach Handwerkskammerbezirken, Gewerbegruppen und Beschäftigtengrößenklassen

Lfd. Nr.	Handwerkskammerbezirk ----- Gewerbegruppe ----- Unternehmen mit ... tätigen Personen	Zulassungspflichtige Handwerksunternehmen ¹⁾	Tätige Personen im Jahresdurchschnitt 2014				Umsatz ²⁾ 2014	
			insgesamt ¹⁾	darunter		je Unternehmen	insgesamt	je tätige Person
				sozialversicherungspflichtig Beschäftigte	geringfügig entlohnte Beschäftigte			
			Anzahl			1 000 €	€	
1	Oberfranken	7 444	64 000	50 102	6 240	9	6 975 541	108 993
2	unter 5	4 133	8 309	3 272	809	2	545 713	65 677
3	5 - 9	1 780	11 060	7 665	1 548	6	815 510	73 735
4	10 - 19	924	11 743	9 323	1 459	13	1 100 464	93 712
5	20 - 49	440	12 557	10 952	1 152	29	1 302 660	103 740
6	50 oder mehr	167	20 331	18 890	1 272	122	3 211 194	157 946
7	I Bauhauptgewerbe	1 018	9 300	7 703	553	9	1 058 631	113 831
8	unter 5	493	902	335	60	2	74 301	82 374
9	5 - 9	248	1 574	1 185	132	6	129 755	82 436
10	10 - 19	170	2 177	1 842	162	13	220 182	101 140
11	20 - 49	85	2 409	2 198	126	28	(249 283)	(103 480)
12	50 oder mehr	22	2 238	2 143	73	102	385 110	172 078
13	II Ausbaugewerbe	2 572	18 363	14 363	1 373	7	1 805 884	98 344
14	unter 5	1 539	2 914	1 132	215	2	209 502	71 895
15	5 - 9	577	3 581	2 629	357	6	268 690	75 032
16	10 - 19	301	3 792	3 108	376	13	323 291	85 256
17	20 - 49	113	3 200	2 872	214	28	284 087	88 777
18	50 oder mehr	42	4 876	4 622	211	116	/	/
19	III Handwerke für den gewerblichen Bedarf	808	10 843	9 260	762	13	/	/
20	unter 5	419	747	237	85	2	60 752	81 328
21	5 - 9	167	1 067	752	145	6	97 067	90 972
22	10 - 19	112	1 426	1 160	152	13	(148 518)	(104 150)
23	20 - 49	68	1 981	1 748	164	29	249 199	125 795
24	50 oder mehr	42	5 622	5 363	216	134	/	/
25	IV Kraftfahrzeuggewerbe	915	9 694	7 811	925	11	1 810 121	186 726
26	unter 5	490	966	381	76	2	93 531	96 823
27	5 - 9	217	1 366	951	183	6	149 290	109 290
28	10 - 19	118	1 550	1 232	193	13	273 132	176 214
29	20 - 49	64	1 869	1 644	159	29	359 219	192 199
30	50 oder mehr	26	3 943	3 603	314	152	934 949	237 116
31	V Lebensmittelgewerbe	686	9 033	6 606	1 713	13	556 917	61 654
32	unter 5	208	511	200	95	2	23 244	45 487
33	5 - 9	228	1 448	842	368	6	82 906	57 256
34	10 - 19	147	1 876	1 286	437	13	91 262	48 647
35	20 - 49	74	2 101	1 630	393	28	101 068	48 105
36	50 oder mehr	29	3 097	2 648	420	107	258 437	83 448
37	VI Gesundheitsgewerbe	312	2 402	1 757	314	8	160 356	66 759
38	unter 5	141	331	148	38	2	19 992	60 399
39	5 - 9	105	664	447	107	6	45 677	68 791
40	10 - 19	38	457	335	79	12	28 382	62 105
41	20 - 49	25	668	565	73	27	42 776	64 036
42	50 oder mehr	3	282	262	17	94	(23 529)	(83 436)
43	VII Handwerke für den privaten Bedarf	1 133	4 365	2 602	600	4	161 325	36 959
44	unter 5	843	1 938	839	240	2	64 391	33 225
45	5 - 9	238	1 360	859	256	6	42 125	30 974
46	10 - 19	38	465	360	60	12	15 697	33 757
47	20 - 49	11	329	295	23	30	/	/
48	50 oder mehr	3	273	249	21	91	22 084	80 894

¹⁾ Nur Unternehmen (einschl. der inzwischen inaktiven Unternehmen) mit steuerbarem Umsatz aus Lieferungen und Leistungen und/oder mit sozialversicherungspflichtig Beschäftigten im Berichtsjahr 2014. - ¹⁾ Einschl. tätiger Unternehmer (geschätzt). - ²⁾ Mit geschätzten Umsätzen bei Organschaftsmitgliedern; ohne Umsatzsteuer.

Registerauswertung für das Handwerk in Bayern 2014

Noch: 4.1 Zulassungspflichtige Handwerksunternehmen¹⁾, tätige Personen und Umsatz nach Handwerkskammerbezirken, Gewerbegruppen und Beschäftigtengrößenklassen

Lfd. Nr.	Handwerkskammerbezirk ----- Gewerbegruppe ----- Unternehmen mit ... tätigen Personen	Zulassungspflichtige Handwerksunternehmen ¹⁾	Tätige Personen im Jahresdurchschnitt 2014				Umsatz ²⁾ 2014	
			insgesamt ¹⁾	darunter		je Unternehmen	insgesamt	je tätige Person
				sozialversicherungspflichtig Beschäftigte	geringfügig entlohnte Beschäftigte			
			Anzahl			1 000 €	€	
1	Mittelfranken	9 829	83 287	64 713	8 382	8	8 753 526	105 101
2	unter 5	5 639	11 368	4 374	1 169	2	822 875	72 385
3	5 - 9	2 204	13 627	9 387	1 938	6	1 082 134	79 411
4	10 - 19	1 198	15 492	12 347	1 898	13	1 454 985	93 918
5	20 - 49	587	16 960	14 688	1 661	29	1 941 814	114 494
6	50 oder mehr	201	25 840	23 917	1 716	129	3 451 718	133 580
7	I Bauhauptgewerbe	1 227	11 877	9 915	681	10	(1 606 947)	(135 299)
8	unter 5	594	1 165	436	99	2	108 022	92 723
9	5 - 9	293	1 839	1 363	174	6	190 088	103 365
10	10 - 19	207	2 731	2 334	184	13	297 888	109 077
11	20 - 49	102	2 985	2 746	134	29	(424 609)	(142 248)
12	50 oder mehr	31	3 157	3 036	90	102	/	/
13	II Ausbaugewerbe	3 675	26 664	20 928	1 932	7	2 764 678	103 686
14	unter 5	2 225	4 181	1 541	350	2	329 771	78 874
15	5 - 9	773	4 763	3 439	514	6	399 406	83 856
16	10 - 19	431	5 451	4 466	535	13	515 999	94 661
17	20 - 49	188	5 392	4 862	336	29	554 195	102 781
18	50 oder mehr	58	6 877	6 620	197	119	965 307	140 367
19	III Handwerke für den gewerblichen Bedarf	1 109	11 621	9 482	1 008	10	1 480 396	127 390
20	unter 5	562	1 083	414	98	2	95 798	88 456
21	5 - 9	253	1 594	1 122	211	6	163 813	102 769
22	10 - 19	147	1 894	1 539	204	13	216 902	114 521
23	20 - 49	105	3 181	2 766	310	30	390 738	122 835
24	50 oder mehr	42	3 869	3 641	185	92	613 145	158 476
25	IV Kraftfahrzeuggewerbe	1 013	8 155	6 318	781	8	1 504 596	184 500
26	unter 5	602	1 189	462	95	2	115 309	96 980
27	5 - 9	221	1 372	972	168	6	147 274	107 343
28	10 - 19	105	1 392	1 108	178	13	207 767	149 258
29	20 - 49	62	1 747	1 503	181	28	369 708	211 624
30	50 oder mehr	23	2 455	2 273	159	107	664 538	270 688
31	V Lebensmittelgewerbe	715	13 146	9 883	2 519	18	796 500	60 589
32	unter 5	231	559	215	108	2	35 053	62 707
33	5 - 9	195	1 265	712	353	6	65 707	51 942
34	10 - 19	160	2 120	1 446	507	13	112 834	53 224
35	20 - 49	93	2 671	1 986	583	29	145 450	54 455
36	50 oder mehr	36	6 531	5 524	968	181	(437 456)	(66 981)
37	VI Gesundheitsgewerbe	506	5 957	4 846	576	12	/	/
38	unter 5	250	570	237	74	2	42 397	74 381
39	5 - 9	136	827	524	158	6	52 296	63 236
40	10 - 19	87	1 130	857	179	13	74 614	66 030
41	20 - 49	25	691	591	71	28	48 547	70 256
42	50 oder mehr	8	2 739	2 637	94	342	/	/
43	VII Handwerke für den privaten Bedarf	1 584	5 867	3 341	885	4	203 238	34 641
44	unter 5	1 175	2 621	1 069	345	2	96 525	36 828
45	5 - 9	333	1 967	1 255	360	6	63 550	32 308
46	10 - 19	61	774	597	111	13	28 981	37 443
47	20 - 49	12	293	234	46	24	8 567	29 239
48	50 oder mehr	3	212	186	23	71	5 615	26 486

¹⁾ Nur Unternehmen (einschl. der inzwischen inaktiven Unternehmen) mit steuerbarem Umsatz aus Lieferungen und Leistungen und/oder mit sozialversicherungspflichtig Beschäftigten im Berichtsjahr 2014. - ¹⁾ Einschl. tätiger Unternehmer (geschätzt). - ²⁾ Mit geschätzten Umsätzen bei Organschaftsmitgliedern; ohne Umsatzsteuer.

Registerauswertung für das Handwerk in Bayern 2014

Noch: 4.1 Zulassungspflichtige Handwerksunternehmen¹⁾, tätige Personen und Umsatz nach Handwerkskammerbezirken, Gewerbegruppen und Beschäftigtengrößenklassen

Lfd. Nr.	Handwerkskammerbezirk ----- Gewerbegruppe ----- Unternehmen mit ... tätigen Personen	Zulassungspflichtige Handwerksunternehmen ¹⁾	Tätige Personen im Jahresdurchschnitt 2014				Umsatz ²⁾ 2014	
			insgesamt ¹⁾	darunter		je Unternehmen	insgesamt	je tätige Person
				sozialversicherungspflichtig Beschäftigte	geringfügig entlohnte Beschäftigte			
			Anzahl			1 000 €	€	
1	Unterfranken	8 623	77 075	58 556	9 640	9	8 695 448	112 818
2	unter 5	4 673	9 369	3 421	1 155	2	683 582	72 962
3	5 - 9	2 050	12 758	8 424	2 206	6	996 302	78 092
4	10 - 19	1 111	14 148	10 705	2 288	13	1 301 820	92 014
5	20 - 49	569	16 356	13 811	1 964	29	1 918 976	117 326
6	50 oder mehr	220	24 444	22 195	2 027	111	3 794 768	155 243
7	I Bauhauptgewerbe	1 050	11 108	9 335	695	11	1 448 057	130 362
8	unter 5	504	960	356	87	2	87 346	90 985
9	5 - 9	246	1 581	1 184	143	6	150 180	94 991
10	10 - 19	167	2 146	1 769	203	13	228 195	106 335
11	20 - 49	96	2 841	2 594	151	30	343 602	120 944
12	50 oder mehr	37	3 580	3 432	111	97	638 734	178 417
13	II Ausbaugewerbe	3 193	22 735	17 353	2 114	7	2 442 186	107 420
14	unter 5	1 884	3 525	1 264	338	2	281 131	79 753
15	5 - 9	692	4 275	3 027	530	6	361 458	84 552
16	10 - 19	407	5 152	4 194	543	13	460 354	89 354
17	20 - 49	153	4 225	3 681	389	28	427 577	101 202
18	50 oder mehr	57	5 558	5 187	314	98	/	/
19	III Handwerke für den gewerblichen Bedarf	958	12 481	10 470	1 030	13	1 555 306	124 614
20	unter 5	511	949	317	107	2	83 229	87 702
21	5 - 9	178	1 138	779	175	6	112 103	98 509
22	10 - 19	122	1 580	1 225	230	13	159 541	100 975
23	20 - 49	106	3 234	2 838	290	31	387 365	119 779
24	50 oder mehr	41	5 580	5 311	228	136	(813 068)	(145 711)
25	IV Kraftfahrzeuggewerbe	1 066	9 740	7 453	1 171	9	1 952 766	200 489
26	unter 5	559	1 114	437	91	2	112 219	100 735
27	5 - 9	270	1 669	1 119	267	6	192 991	115 633
28	10 - 19	124	1 628	1 235	263	13	271 947	167 044
29	20 - 49	80	2 289	1 940	266	29	531 457	232 179
30	50 oder mehr	33	3 040	2 722	284	92	844 152	277 682
31	V Lebensmittelgewerbe	733	12 118	8 350	3 011	17	838 368	69 184
32	unter 5	196	496	165	130	3	30 451	61 393
33	5 - 9	229	1 506	762	513	7	72 500	48 141
34	10 - 19	182	2 329	1 359	778	13	102 972	44 213
35	20 - 49	84	2 366	1 627	649	28	129 294	54 647
36	50 oder mehr	42	5 421	4 437	941	129	503 151	92 815
37	VI Gesundheitsgewerbe	333	3 561	2 638	575	11	248 681	69 835
38	unter 5	124	284	104	52	2	20 089	70 736
39	5 - 9	125	770	476	164	6	52 458	68 127
40	10 - 19	45	544	377	116	12	36 517	67 127
41	20 - 49	32	900	746	122	28	61 305	68 117
42	50 oder mehr	7	1 063	935	121	152	78 312	73 671
43	VII Handwerke für den privaten Bedarf	1 290	5 332	2 957	1 044	4	210 084	39 401
44	unter 5	895	2 041	778	350	2	69 117	33 864
45	5 - 9	310	1 819	1 077	414	6	54 612	30 023
46	10 - 19	64	769	546	155	12	42 294	54 999
47	20 - 49	18	501	385	97	28	38 376	76 599
48	50 oder mehr	3	202	171	28	67	5 685	28 144

¹⁾ Nur Unternehmen (einschl. der inzwischen inaktiven Unternehmen) mit steuerbarem Umsatz aus Lieferungen und Leistungen und/oder mit sozialversicherungspflichtig Beschäftigten im Berichtsjahr 2014. - ¹⁾ Einschl. tätiger Unternehmer (geschätzt). - ²⁾ Mit geschätzten Umsätzen bei Organschaftsmitgliedern; ohne Umsatzsteuer.

Registerauswertung für das Handwerk Bayerns 2014

Noch: 4.1 Zulassungspflichtige Handwerksunternehmen¹⁾, tätige Personen und Umsatz nach Handwerkskammerbezirken, Gewerbegruppen und Beschäftigtengrößenklassen

Lfd. Nr.	Handwerkskammerbezirk ----- Gewerbegruppe ----- Unternehmen mit ... tätigen Personen	Zulassungspflichtige Handwerksunternehmen ¹⁾	Tätige Personen im Jahresdurchschnitt 2014				Umsatz ²⁾ 2014	
			insgesamt ¹⁾	darunter		je Unternehmen	insgesamt	je tätige Person
				sozialversicherungspflichtig Beschäftigte	geringfügig entlohnte Beschäftigte			
			Anzahl			1 000 €	€	
1	Schwaben	12 682	108 276	81 686	13 365	9	12 613 957	116 498
2	unter 5	7 245	13 920	4 988	1 438	2	1 133 623	81 438
3	5 - 9	2 781	17 291	11 344	2 989	6	1 479 471	85 563
4	10 - 19	1 573	20 456	15 728	3 073	13	2 128 945	104 074
5	20 - 49	800	22 861	18 971	3 059	29	2 734 461	119 612
6	50 oder mehr	283	33 748	30 655	2 806	119	5 137 457	152 230
7	I Bauhauptgewerbe	1 923	21 995	18 346	1 659	11	3 063 739	139 293
8	unter 5	953	1 720	577	150	2	165 946	96 480
9	5 - 9	408	2 599	1 835	337	6	277 086	106 613
10	10 - 19	323	4 351	3 593	427	13	508 832	116 946
11	20 - 49	173	4 926	4 396	357	28	695 432	141 176
12	50 oder mehr	66	8 399	7 945	388	127	/	/
13	II Ausbaugewerbe	4 735	28 276	20 457	2 914	6	2 838 166	100 374
14	unter 5	2 974	5 496	1 928	499	2	467 330	85 031
15	5 - 9	983	6 089	4 205	863	6	523 248	85 933
16	10 - 19	522	6 659	5 284	819	13	635 859	95 489
17	20 - 49	208	5 785	5 036	538	28	633 978	109 590
18	50 oder mehr	48	4 247	4 004	195	88	577 751	136 037
19	III Handwerke für den gewerblichen Bedarf	1 592	18 084	14 734	1 704	11	2 443 197	135 103
20	unter 5	866	1 562	496	170	2	159 500	102 113
21	5 - 9	325	2 032	1 329	363	6	215 421	106 014
22	10 - 19	207	2 716	2 104	399	13	332 762	122 519
23	20 - 49	130	3 831	3 268	430	29	471 328	123 030
24	50 oder mehr	64	7 943	7 537	342	124	1 264 186	159 157
25	IV Kraftfahrzeuggewerbe	1 455	12 391	9 511	1 336	9	2 453 970	198 045
26	unter 5	832	1 609	619	119	2	165 322	102 748
27	5 - 9	336	2 110	1 407	331	6	368 727	127 359
28	10 - 19	162	2 131	1 670	288	13	400 203	187 801
29	20 - 49	95	2 750	2 353	299	29	630 400	229 236
30	50 oder mehr	30	3 791	3 462	299	126	989 318	260 965
31	V Lebensmittelgewerbe	755	16 615	11 850	3 959	22	(1 217 312)	(73 266)
32	unter 5	166	354	109	73	2	20 272	57 266
33	5 - 9	176	1 156	569	395	7	53 338	46 140
34	10 - 19	201	2 680	1 696	770	13	144 716	53 999
35	20 - 49	152	4 446	3 012	1 270	29	213 396	47 997
36	50 oder mehr	60	7 979	6 464	1 451	133	/	/
37	VI Gesundheitsgewerbe	576	4 182	2 873	698	7	332 713	79 558
38	unter 5	300	664	268	82	2	61 592	92 759
39	5 - 9	160	1 001	604	229	6	68 845	68 776
40	10 - 19	77	990	724	183	13	66 111	66 779
41	20 - 49	30	838	687	114	28	72 738	86 800
42	50 oder mehr	9	689	590	90	77	63 427	92 057
43	VII Handwerke für den privaten Bedarf	1 646	6 733	3 915	1 095	4	264 860	39 338
44	unter 5	1 154	2 515	991	345	2	93 661	37 241
45	5 - 9	393	2 304	1 395	471	6	72 806	31 600
46	10 - 19	81	929	657	187	11	40 462	43 554
47	20 - 49	12	285	219	51	24	17 189	60 312
48	50 oder mehr	6	700	653	41	117	40 742	58 203

¹⁾ Nur Unternehmen (einschl. der inzwischen inaktiven Unternehmen) mit steuerbarem Umsatz aus Lieferungen und Leistungen und/oder mit sozialversicherungspflichtig Beschäftigten im Berichtsjahr 2014. - ¹⁾ Einschl. tätiger Unternehmer (geschätzt). - ²⁾ Mit geschätzten Umsätzen bei Organschaftsmitgliedern; ohne Umsatzsteuer.

Registerauswertung für das Handwerk in Bayern 2014

4.2 Zulassungsfreie Handwerksunternehmen¹⁾, tätige Personen und Umsatz nach Gewerbegruppen und Beschäftigtenklassen

Lfd. Nr.	Gewerbegruppe Unternehmen mit ... tätigen Personen	Zulassungsfreie Handwerksunternehmen ¹⁾	Tätige Personen im Jahresdurchschnitt 2014				Umsatz ²⁾ 2014	
			insgesamt ¹⁾	darunter		je Unternehmen	insgesamt	je tätige Person
				sozialversicherungspflichtig Beschäftigte	geringfügig entlohnte Beschäftigte			
			Anzahl			1 000 €	€	
1	Zulassungsfreies							
	Handwerk insgesamt	21 501	162 384	95 370	44 689	8	8 859 567	54 559
2	unter 5	16 212	25 728	6 402	2 559	2	1 550 504	60 265
3	5 - 9	2 831	17 235	9 720	4 516	6	1 146 991	66 550
4	10 - 19	1 322	17 046	11 118	4 536	13	1 287 816	75 549
5	20 - 49	728	21 257	14 331	6 173	29	1 499 584	70 545
6	50 oder mehr	408	81 118	53 799	26 905	199	3 374 672	41 602
7	I Bauhauptgewerbe	70	437	307	55	6	44 034	100 764
8	unter 5	36	63	21	4	2	4 457	70 746
9	5 - 9	15	84	52	14	6	7 751	92 274
10	10 - 19	14	157	120	23	11	19 622	124 981
11	20 - 49	5	133	114	14	27	12 204	91 759
12	50 oder mehr	-	-	-	-	-	-	-
13	II Ausbaugewerbe	10 368	31 354	17 203	3 369	3	2 823 944	90 066
14	unter 5	8 637	13 415	3 466	994	2	920 080	68 586
15	5 - 9	1 161	6 986	4 595	1 157	6	603 944	86 451
16	10 - 19	427	5 397	4 225	724	13	524 485	97 181
17	20 - 49	120	3 210	2 785	303	27	347 524	108 263
18	50 oder mehr	23	2 346	2 132	191	102	427 911	182 400
19	III Handwerke für den gewerblichen Bedarf	5 992	102 513	60 481	35 834	17	3 399 048	33 157
20	unter 5	3 769	6 194	1 406	891	2	299 077	48 285
21	5 - 9	939	5 781	2 706	2 095	6	251 794	43 555
22	10 - 19	561	7 358	4 242	2 535	13	357 960	48 649
23	20 - 49	408	12 414	7 445	4 547	30	550 431	44 340
24	50 oder mehr	315	70 766	44 682	25 766	225	1 939 786	27 411
25	V Lebensmittelgewerbe	482	6 600	4 170	1 921	14	921 472	139 617
26	unter 5	176	366	124	59	2	47 854	130 749
27	5 - 9	102	658	322	229	6	68 302	103 802
28	10 - 19	103	1 345	754	478	13	191 141	142 112
29	20 - 49	78	2 199	1 455	663	28	315 220	143 347
30	50 oder mehr	23	2 032	1 515	492	88	(298 955)	(147 124)
31	VII Handwerke für den privaten Bedarf	4 589	21 480	13 209	3 510	5	1 671 069	77 797
32	unter 5	3 594	5 690	1 385	611	2	279 036	49 040
33	5 - 9	614	3 726	2 045	1 021	6	215 200	57 756
34	10 - 19	217	2 789	1 777	776	13	194 608	69 777
35	20 - 49	117	3 301	2 532	646	28	274 205	83 067
36	50 oder mehr	47	5 974	5 470	456	127	708 020	118 517

¹⁾ Nur Unternehmen (einschl. der inzwischen inaktiven Unternehmen) mit steuerbarem Umsatz aus Lieferungen und Leistungen und/oder mit sozialversicherungspflichtig Beschäftigten im Berichtsjahr 2014. - ¹⁾ Einschl. tätiger Unternehmer (geschätzt). - ²⁾ Mit geschätzten Umsätzen bei Organschaftsmitgliedern; ohne Umsatzsteuer.

Registerauswertung für das Handwerk 2008

1.1 Zulassungspflichtige Handwerksunternehmen, tätige Personen und Umsatz¹⁾ nach Kreisen

Schl.-Nr. ¹⁾	Gebiet	Zulassungspflichtige Handwerksunternehmen ²⁾	Tätige Personen am 31.12.2008				Umsatz ³⁾ 2008	
			insgesamt ²⁾	darunter		je Unternehmen	insgesamt	je tätige Person
				sozialversicherungspflichtig Beschäftigte	geringfügig entlohnte Beschäftigte			
Anzahl						1 000 €	€	
Zulassungspflichtiges Handwerk insgesamt		86 851	680 004	510 096	79 266	8	75 721 217	111 354
161	Ingolstadt (Krfr.St)	490	6 064	4 907	652	12	(886 452)	(146 183)
162	München (Krfr.St)	5 416	38 076	28 925	3 440	7	4 504 790	118 310
163	Rosenheim (Krfr.St)	371	3 478	2 692	386	9	512 491	147 352
171	Altötting	772	7 485	5 782	883	10	851 563	113 769
172	Berchtesgadener Land	810	6 585	4 914	815	8	784 242	119 095
173	Bad Tölz-Wolfratshausen	1 297	7 112	4 982	789	5	744 277	104 651
174	Dachau	1 152	7 888	5 219	1 452	7	814 415	103 247
175	Ebersberg	983	9 212	7 293	881	9	1 077 091	116 923
176	Eichstätt	904	8 958	6 757	1 267	10	862 441	96 276
177	Erding	1 032	6 606	4 680	834	6	761 386	115 257
178	Freising	1 191	7 179	5 095	824	6	709 003	98 761
179	Fürstenfeldbruck	1 380	8 883	6 315	1 111	6	992 048	111 679
180	Garmisch-Partenkirchen	854	4 392	2 980	523	5	436 702	99 431
181	Landsberg am Lech	966	5 317	3 663	637	6	562 471	105 787
182	Miesbach	1 053	6 253	4 488	666	6	747 058	119 472
183	Mühldorf a.Inn	986	7 097	5 142	926	7	894 765	126 077
184	München	2 040	15 422	11 897	1 385	8	2 147 155	139 227
185	Neuburg-Schrobenhausen	780	5 967	4 259	894	8	667 532	111 871
186	Pfaffenhofen a.d.Ilm	941	6 632	4 766	895	7	797 713	120 282
187	Rosenheim	2 559	15 974	11 288	2 011	6	1 784 476	111 711
188	Starnberg	1 001	6 308	4 592	684	6	757 799	120 133
189	Traunstein	1 567	12 129	9 020	1 465	8	1 388 341	114 465
190	Weilheim-Schongau	1 142	8 809	6 494	1 127	8	959 240	108 893
261	Landshut (Krfr.St)	289	2 612	1 986	322	9	261 729	100 203
262	Passau (Krfr.St)	287	4 592	3 964	328	16	(690 310)	(150 329)
263	Straubing (Krfr.St)	294	4 166	3 509	346	14	562 156	134 939
271	Deggendorf	906	8 602	6 743	924	9	(1 297 784)	(150 870)
272	Freyung-Grafenau	729	5 036	3 513	764	7	521 693	103 593
273	Kelheim	920	6 886	4 987	948	7	854 147	124 041
274	Landshut	1 295	9 868	7 185	1 333	8	1 247 491	126 418
275	Passau	1 642	13 480	10 220	1 558	8	1 494 780	110 889
276	Regen	702	3 970	2 586	653	6	391 628	98 647
277	Rottal-Inn	1 151	12 173	9 635	1 348	11	1 281 602	105 282
278	Straubing-Bogen	883	6 679	4 917	843	8	786 930	117 822
279	Dingolfing-Landau	663	5 480	4 038	749	8	613 964	112 037
361	Amberg (Krfr.St)	242	2 620	2 130	238	11	386 670	147 584
362	Regensburg (Krfr.St)	579	7 330	6 011	713	13	/	/
363	Weiden i.d.OPf. (Krfr.St)	266	5 097	4 349	465	19	480 401	94 252
371	Amberg-Sulzbach	737	5 622	4 118	745	8	592 728	105 430
372	Cham	1 130	10 541	8 226	1 147	9	1 225 590	116 269
373	Neumarkt i.d.OPf.	1 112	11 219	8 738	1 325	10	/	/
374	Neustadt a.d.Waldnaab	774	6 160	4 731	631	8	/	/
375	Regensburg	1 171	8 437	6 187	1 031	7	1 052 576	124 757
376	Schwandorf	1 003	8 471	6 181	1 251	8	1 019 309	120 329
377	Tirschenreuth	622	5 716	4 506	568	9	772 367	135 124

¹⁾ Nur Unternehmen (einschl. der inzwischen inaktiven Unternehmen) mit steuerbarem Umsatz aus Lieferungen und Leistungen und/oder mit sozialversicherungspflichtig Beschäftigten im Berichtsjahr 2008. - ²⁾ Amtliches Gemeindeverzeichnis. - ³⁾ Einschl. tätiger Unternehmer (geschätzt). - ³⁾ Mit geschätzten Umsätzen bei Organschaftsmitgliedern; ohne Umsatzsteuer.

Registerauswertung für das Handwerk 2008

Noch: 1.1 Zulassungspflichtige Handwerksunternehmen, tätige Personen und Umsatz^{*)} nach Kreisen

Schl.- Nr. ¹⁾	Gebiet	Zulassungs- pflichtige Handwerks- unter- nehmen ^{*)}	Tätige Personen am 31.12.2008				Umsatz ³⁾ 2008	
			ins- gesamt ²⁾	darunter		je Unter- nehmen	ins- gesamt	je tätige Person
				sozialver- sicherungs- pflichtig Beschäf- tigte	geringfügig entlohnte Beschäf- tigte			
			Anzahl				1 000 €	€
461	Bamberg (Krfr.St)	384	6 280	5 286	589	16	(761 402)	(121 242)
462	Bayreuth (Krfr.St)	354	4 298	3 565	357	12	/	/
463	Coburg (Krfr.St)	236	2 180	1 779	159	9	225 757	103 558
464	Hof (Krfr.St)	278	3 471	2 885	287	12	(409 242)	(117 903)
471	Bamberg	1 108	7 366	5 381	835	7	717 663	97 429
472	Bayreuth	785	4 341	3 025	496	6	413 160	95 176
473	Coburg	655	4 481	3 417	394	7	424 774	94 794
474	Forchheim	785	4 153	2 799	536	5	355 745	85 660
475	Hof	829	6 418	5 010	543	8	/	/
476	Kronach	609	5 027	3 918	479	8	494 679	98 404
477	Kulmbach	586	5 053	4 011	435	9	465 168	92 058
478	Lichtenfels	495	4 081	3 109	457	8	434 801	106 543
479	Wunsiedel i.Fichtelgebirge	620	3 976	2 801	528	6	365 387	91 898
561	Ansbach (Krfr.St)	205	1 727	1 354	159	8	172 938	100 138
562	Erlangen (Krfr.St)	400	4 930	4 058	450	12	439 125	89 072
563	Fürth (Krfr.St)	564	4 535	3 593	347	8	(611 786)	(134 903)
564	Nürnberg (Krfr.St)	2 186	17 392	13 715	1 376	8	1 791 337	102 998
565	Schwabach (Krfr.St)	234	2 407	1 909	251	10	(309 763)	(128 693)
571	Ansbach	1 415	11 116	8 446	1 204	8	1 183 012	106 424
572	Erlangen-Höchstadt	819	5 633	4 144	640	7	467 577	83 007
573	Fürth	817	4 921	3 432	633	6	407 550	82 819
574	Nürnberger Land	1 201	7 530	5 390	891	6	727 475	96 610
575	Neustadt a.d.Aisch-Bad Windsheim	795	5 264	3 777	664	7	509 150	96 723
576	Roth	926	7 790	6 009	834	8	814 882	104 606
577	Weißenburg-Gunzenhausen	693	4 661	3 368	579	7	453 168	97 225
	Mittelfranken	10 255	77 906	59 195	8 028	8	7 887 763	101 247
661	Aschaffenburg (Krfr.St)	428	3 911	2 972	489	9	383 490	98 054
662	Schweinfurt (Krfr.St)	241	3 386	2 858	278	14	346 295	102 273
663	Würzburg (Krfr.St)	538	5 912	4 707	642	11	618 170	104 562
671	Aschaffenburg	1 427	9 800	6 770	1 555	7	991 529	101 176
672	Bad Kissingen	794	6 572	4 994	757	8	602 111	91 618
673	Rhön-Grabfeld	626	5 262	3 940	676	8	481 125	91 434
674	Haßberge	656	5 255	3 868	702	8	501 820	95 494
675	Kitzingen	624	4 018	2 880	494	6	/	/
676	Miltenberg	1 034	8 094	5 786	1 235	8	865 036	106 874
677	Main-Spessart	953	8 240	6 131	1 124	9	(976 723)	(118 534)
678	Schweinfurt	696	5 073	3 591	761	7	555 816	109 564
679	Würzburg	981	7 363	5 454	891	8	775 487	105 322
761	Augsburg (Krfr.St)	1 145	9 851	7 541	1 086	9	881 589	89 492
762	Kaufbeuren (Krfr.St)	248	2 224	1 735	230	9	263 066	118 285
763	Kempton (Allgäu) (Krfr.St)	348	3 326	2 622	331	10	366 048	110 057
764	Memmingen (Krfr.St)	290	3 465	2 763	395	12	354 151	102 208
771	Aichach-Friedberg	1 196	8 483	6 101	1 128	7	905 065	106 692
772	Augsburg	1 755	12 578	9 241	1 497	7	1 350 038	107 333
773	Dillingen a.d.Donau	755	5 784	4 160	844	8	556 086	96 142
774	Günzburg	970	8 551	6 673	864	9	939 012	109 813
775	Neu-Ulm	902	7 941	5 672	1 326	9	887 757	111 794
776	Lindau (Bodensee)	575	4 069	2 942	536	7	391 527	96 222
777	Ostallgäu	1 216	8 988	6 578	1 142	7	999 200	111 170
778	Unterallgäu	1 127	10 295	7 870	1 254	9	1 160 046	112 681
779	Donau-Ries	990	7 852	5 746	1 065	8	897 843	114 346
780	Oberallgäu	1 273	8 097	5 710	1 064	6	718 727	88 765

¹⁾ Nur Unternehmen (einschl. der inzwischen inaktiven Unternehmen) mit steuerbarem Umsatz aus Lieferungen und Leistungen und/oder mit sozialversicherungspflichtig Beschäftigten im Berichtsjahr 2008. - ²⁾ Amtliches Gemeindeverzeichnis. - ³⁾ Einschl. tätiger Unternehmer (geschätzt). - ³⁾ Mit geschätzten Umsätzen bei Organschafts-

mitgliedern; ohne Umsatzsteuer.

Registerauswertung für das Handwerk 2008

1.2 Zulassungsfreie Handwerksunternehmen, tätige Personen und Umsatz^{*)} nach Kreisen

Schl.- Nr. ¹⁾	Gebiet	Zulassungsfreie Handwerks- unternehmen ^{*)}	Tätige Personen am 31.12.2008				Umsatz ³⁾ 2008	
			ins- gesamt ²⁾	darunter		je Unter- nehmen	ins- gesamt	je tätige Person
				sozialver- sicherungs- pflichtig Beschäf- tigte	geringfügig entlohnte Beschäf- tigte			
Anzahl						1 000 €	€	
Zulassungsfreies								
	Handwerk insgesamt	17 006	133 378	78 272	37 362	8	7 081 825	53 096
161	Ingolstadt (Krfr.St)	117	863	448	292	7	37 993	44 024
162	München (Krfr.St)	2 708	28 378	18 221	7 334	10	1 278 079	45 038
163	Rosenheim (Krfr.St)	101	689	305	279	7	26 023	37 769
171	Altötting	114	922	501	299	8	51 437	55 789
172	Berchtesgadener Land	159	922	511	240	6	46 804	50 764
173	Bad Tölz-Wolfratshausen	233	1 049	628	181	5	77 785	74 152
174	Dachau	231	1 126	554	327	5	69 998	62 165
175	Ebersberg	182	802	425	190	4	48 593	60 590
176	Eichstätt	121	840	569	145	7	(82 585)	(98 315)
177	Erding	197	1 222	747	267	6	77 354	63 301
178	Freising	211	1 837	1 380	238	9	82 680	45 008
179	Fürstenfeldbruck	308	1 472	765	387	5	67 729	46 012
180	Garmisch-Partenkirchen	188	664	368	101	4	38 097	57 375
181	Landsberg am Lech	163	860	504	189	5	52 720	61 302
182	Miesbach	191	1 037	583	254	5	60 640	58 476
183	Mühldorf a.Inn	117	599	285	194	5	35 417	59 127
184	München	552	4 420	2 779	1 058	8	255 245	57 748
185	Neuburg-Schrobenhausen	116	1 012	543	349	9	64 646	63 879
186	Pfaffenhofen a.d.Ilm	130	686	366	183	5	/	/
187	Rosenheim	367	1 864	1 138	346	5	129 651	69 555
188	Starnberg	225	850	360	254	4	44 225	52 029
189	Traunstein	230	1 127	628	256	5	96 195	85 355
190	Weilheim-Schongau	182	801	320	286	4	48 454	60 492
261	Landshut (Krfr.St)	90	487	255	134	5	24 457	50 220
262	Passau (Krfr.St)	51	745	478	215	15	34 107	45 781
263	Straubing (Krfr.St)	45	595	201	345	13	20 281	34 086
271	Deggendorf	139	711	438	129	5	45 831	64 460
272	Freyung-Grafenau	77	258	130	45	3	15 410	59 729
273	Kelheim	135	1 481	661	681	11	60 843	41 082
274	Landshut	176	1 966	1 001	778	11	80 512	40 952
275	Passau	211	1 278	902	155	6	98 551	77 113
276	Regen	104	997	578	312	10	62 889	63 078
277	Rottal-Inn	125	726	431	167	6	65 237	89 858
278	Straubing-Bogen	91	516	297	123	6	52 908	102 535
279	Dingolfing-Landau	92	664	415	152	7	37 935	57 131
361	Amberg (Krfr.St)	46	359	186	126	8	19 626	54 669
362	Regensburg (Krfr.St)	179	4 693	2 300	2 211	26	113 448	24 174
363	Weiden i.d.OPf. (Krfr.St)	39	230	152	37	6	11 242	48 878
371	Amberg-Sulzbach	98	413	177	135	4	23 582	57 099
372	Cham	144	1 324	838	333	9	86 203	65 108
373	Neumarkt i.d.OPf.	174	1 854	1 228	443	11	132 318	71 369
374	Neustadt a.d.Waldnaab	79	523	372	72	7	34 223	65 436
375	Regensburg	175	2 124	1 320	622	12	97 800	46 045
376	Schwandorf	136	1 184	715	331	9	61 583	52 013
377	Tirschenreuth	80	514	295	137	6	25 200	49 027

^{*)} Nur Unternehmen (einschl. der inzwischen inaktiven Unternehmen) mit steuerbarem Umsatz aus Lieferungen und Leistungen und/oder mit sozialversicherungspflichtig Beschäftigten im Berichtsjahr 2008. - ¹⁾ Amtliches Gemeindeverzeichnis. - ²⁾ Einschl. tätiger Unternehmer (geschätzt). - ³⁾ Mit geschätzten Umsätzen bei Organschaftsmitgliedern; ohne Umsatzsteuer.

Registerauswertung für das Handwerk 2008

Noch: 1.2 Zulassungsfreie Handwerksunternehmen, tätige Personen und Umsatz¹⁾ nach Kreisen

Schl.-Nr. ¹⁾	Gebiet	Zulassungsfreie Handwerksunternehmen ¹⁾	Tätige Personen am 31.12.2008				Umsatz ²⁾ 2008	
			insgesamt ²⁾	darunter		je Unternehmen	insgesamt	je tätige Person
				sozialversicherungspflichtig Beschäftigte	geringfügig entlohnte Beschäftigte			
			Anzahl				1 000 €	€
461	Bamberg (Krfr.St)	97	783	486	196	8	44 024	56 225
462	Bayreuth (Krfr.St)	88	639	372	173	7	43 337	67 820
463	Coburg (Krfr.St)	41	335	214	78	8	17 105	51 060
464	Hof (Krfr.St)	56	833	437	337	15	26 813	32 188
471	Bamberg	208	1 203	618	362	6	89 750	74 605
472	Bayreuth	130	640	312	193	5	32 984	51 538
473	Coburg	85	806	618	99	9	74 957	92 999
474	Forchheim	171	936	489	267	5	71 946	76 865
475	Hof	91	355	207	55	4	17 344	48 856
476	Kronach	73	403	237	91	6	21 951	54 469
477	Kulmbach	94	422	252	73	4	29 024	68 777
478	Lichtenfels	93	981	613	272	11	45 936	46 826
479	Wunsiedel i.Fichtelgebirge	78	474	229	161	6	19 546	41 236
561	Ansbach (Krfr.St)	37	223	108	77	6	(11 243)	(50 417)
562	Erlangen (Krfr.St)	123	1 486	1 059	298	12	(46 558)	(31 331)
563	Fürth (Krfr.St)	172	1 165	632	357	7	60 963	52 329
564	Nürnberg (Krfr.St)	723	5 894	3 119	2 025	8	229 166	38 881
565	Schwabach (Krfr.St)	56	422	302	64	8	(36 533)	(86 571)
571	Ansbach	227	1 095	621	236	5	90 429	82 584
572	Erlangen-Höchstadt	163	1 063	708	179	7	92 963	87 453
573	Fürth	142	989	683	162	7	60 921	61 599
574	Nürnberger Land	198	786	448	132	4	48 640	61 883
575	Neustadt a.d.Aisch-Bad Windsheim	122	1 677	1 037	514	14	63 953	38 135
576	Roth	153	798	517	127	5	70 858	88 794
577	Weißenburg-Gunzenhausen	99	318	165	50	3	24 223	76 173
	Mittelfranken	2 215	15 916	9 399	4 221	7	836 450	52 554
661	Aschaffenburg (Krfr.St)	125	1 077	492	452	9	38 378	35 634
662	Schweinfurt (Krfr.St)	73	1 781	1 107	597	24	(50 455)	(28 330)
663	Würzburg (Krfr.St)	159	1 842	1 158	522	12	/	/
671	Aschaffenburg	260	1 759	611	881	7	75 560	42 956
672	Bad Kissingen	137	666	339	183	5	40 443	60 725
673	Rhön-Grabfeld	93	1 919	1 476	346	21	66 862	34 842
674	Haßberge	124	808	445	233	7	54 007	66 840
675	Kitzingen	116	830	503	206	7	56 186	67 694
676	Miltenberg	179	1 226	672	365	7	/	/
677	Main-Spessart	165	639	352	114	4	53 701	84 039
678	Schweinfurt	90	490	266	131	5	24 190	49 367
679	Würzburg	187	912	318	401	5	32 763	35 924
761	Augsburg (Krfr.St)	347	3 201	2 074	765	9	164 086	51 261
762	Kaufbeuren (Krfr.St)	74	469	294	96	6	17 087	36 433
763	Kempton (Allgäu) (Krfr.St)	77	737	439	219	10	(38 818)	(52 670)
764	Memmingen (Krfr.St)	59	1 500	909	530	25	29 853	19 902
771	Aichach-Friedberg	162	706	377	162	4	52 678	74 615
772	Augsburg	281	2 757	1 194	1 270	10	127 448	46 227
773	Dillingen a.d.Donau	83	686	463	136	8	42 132	61 417
774	Günzburg	151	1 525	908	456	10	73 152	47 969
775	Neu-Ulm	177	826	358	284	5	46 929	56 815
776	Lindau (Bodensee)	106	393	210	73	4	20 398	51 903
777	Ostallgäu	158	786	441	180	5	48 222	61 351
778	Unterallgäu	153	711	395	152	5	40 820	57 412
779	Donau-Ries	124	996	521	346	8	65 025	65 286
780	Oberallgäu	197	1 726	1 169	352	9	83 561	48 413

¹⁾ Nur Unternehmen (einschl. der inzwischen inaktiven Unternehmen) mit steuerbarem Umsatz aus Lieferungen und Leistungen und/oder mit sozialversicherungspflichtig Beschäftigten im Berichtsjahr 2008. - ¹⁾ Amtliches Gemeindeverzeichnis. - ²⁾ Einschl. tätiger Unternehmer (geschätzt). - ³⁾ Mit geschätzten Umsätzen bei Organschafts-

mitgliedern; ohne Umsatzsteuer.

Registerauswertung für das Handwerk Bayerns 2009

1.1 Zulassungspflichtige Handwerksunternehmen, tätige Personen und Umsatz¹⁾ nach Kreisen

Schl.-Nr. ¹⁾	Gebiet	Zulassungspflichtige Handwerksunternehmen ²⁾	Tätige Personen am 31.12.2009				Umsatz ³⁾ 2009	
			insgesamt ²⁾	darunter		je Unternehmen	insgesamt	je tätige Person
				sozialversicherungspflichtig Beschäftigte	geringfügig entlohnte Beschäftigte			
Anzahl						1 000 €	€	
Zulassungspflichtiges Handwerk insgesamt		85 965	712 267	542 375	80 374	8	82 151 127	115 338
161	Ingolstadt (Krfr.St)	489	6 127	4 971	651	13	1 016 876	165 966
162	München (Krfr.St)	5 303	45 019	35 934	3 508	8	(6 691 386)	(148 635)
163	Rosenheim (Krfr.St)	372	3 503	2 728	379	9	479 591	136 909
171	Altötting	763	7 606	5 910	888	10	858 478	112 869
172	Berchtesgadener Land	811	6 689	5 046	792	8	759 879	113 601
173	Bad Tölz-Wolfratshausen	1 274	7 019	4 878	824	6	716 162	102 032
174	Dachau	1 143	7 766	5 161	1 398	7	801 580	103 217
175	Ebersberg	985	9 160	7 227	897	9	1 060 185	115 741
176	Eichstätt	888	9 089	6 894	1 278	10	842 629	92 709
177	Erding	1 020	6 674	4 744	847	7	728 288	109 123
178	Freising	1 183	9 306	7 115	947	8	1 192 804	128 176
179	Fürstenfeldbruck	1 387	8 915	6 373	1 086	6	1 022 458	114 690
180	Garmisch-Partenkirchen	847	4 425	3 032	511	5	442 403	99 978
181	Landsberg am Lech	959	5 413	3 748	658	6	608 690	112 450
182	Miesbach	1 042	6 399	4 630	685	6	723 423	113 053
183	Mühldorf a.Inn	979	7 791	5 656	1 116	8	1 130 109	145 053
184	München	2 014	14 913	11 400	1 408	7	1 870 248	125 411
185	Neuburg-Schrobenhausen	767	6 074	4 379	897	8	689 236	113 473
186	Pfaffenhofen a.d.Ilm	927	6 757	4 889	914	7	849 942	125 787
187	Rosenheim	2 544	15 715	11 093	1 962	6	1 737 686	110 575
188	Starnberg	1 010	6 170	4 437	690	6	740 580	120 029
189	Traunstein	1 553	12 043	9 001	1 415	8	1 418 172	117 759
190	Weilheim-Schongau	1 144	8 953	6 641	1 122	8	975 393	108 946
261	Landshut (Krfr.St)	294	2 580	1 945	326	9	267 994	103 874
262	Passau (Krfr.St)	277	4 540	3 904	350	16	700 691	154 337
263	Straubing (Krfr.St)	298	4 134	3 479	340	14	585 091	141 531
271	Deggendorf	891	12 291	10 412	959	14	1 628 886	132 527
272	Freyung-Grafenau	715	4 877	3 388	742	7	490 041	100 480
273	Kelheim	911	8 349	6 406	1 003	9	1 143 329	136 942
274	Landshut	1 284	9 932	7 218	1 382	8	1 258 396	126 701
275	Passau	1 650	13 829	10 498	1 624	8	1 382 640	99 981
276	Regen	688	4 038	2 673	647	6	462 729	114 594
277	Rottal-Inn	1 138	12 165	9 649	1 346	11	1 355 745	111 446
278	Straubing-Bogen	868	6 664	4 928	834	8	723 308	108 540
279	Dingolfing-Landau	655	5 624	4 174	768	9	593 758	105 576
361	Amberg (Krfr.St)	247	2 536	2 024	254	10	245 404	96 768
362	Regensburg (Krfr.St)	574	7 327	6 004	724	13	1 107 775	151 191
363	Weiden i.d.OPf. (Krfr.St)	268	15 513	14 514	719	58	/	/
371	Amberg-Sulzbach	724	5 676	4 165	766	8	622 340	109 644
372	Cham	1 144	10 479	8 150	1 148	9	1 185 055	113 089
373	Neumarkt i.d.OPf.	1 105	12 840	10 374	1 321	12	(2 577 389)	(200 731)
374	Neustadt a.d.Waldnaab	764	6 206	4 788	634	8	773 559	124 647
375	Regensburg	1 181	8 720	6 396	1 098	7	977 120	112 055
376	Schwandorf	991	8 496	6 263	1 214	9	1 027 480	120 937
377	Tirschenreuth	613	5 890	4 604	655	10	709 818	120 512

¹⁾ Nur Unternehmen (einschl. der inzwischen inaktiven Unternehmen) mit steuerbarem Umsatz aus Lieferungen und Leistungen und/oder mit sozialversicherungspflichtig Beschäftigten im Berichtsjahr 2009. - ²⁾ Amtliches Gemeindeverzeichnis. - ³⁾ Einschl. tätiger Unternehmer (geschätzt). - ³⁾ Mit geschätzten Umsätzen bei Organschaftsgliedern; ohne Umsatzsteuer.

Registerauswertung für das Handwerk Bayerns 2009

Noch: 1.1 Zulassungspflichtige Handwerksunternehmen, tätige Personen und Umsatz^{*)} nach Kreisen

Schl.- Nr. ¹⁾	Gebiet	Zulassungs- pflichtige Handwerks- unter- nehmen ^{*)}	Tätige Personen am 31.12.2009				Umsatz ³⁾ 2009	
			ins- gesamt ²⁾	darunter		je Unter- nehmen	ins- gesamt	je tätige Person
				sozialver- sicherungs- pflichtig Beschäf- tigte	geringfügig entlohnte Beschäf- tigte			
			Anzahl				1 000 €	€
461	Bamberg (Krfr.St)	379	5 823	4 938	488	15	664 299	114 082
462	Bayreuth (Krfr.St)	356	4 573	3 814	383	13	/	/
463	Coburg (Krfr.St)	238	2 279	1 885	152	10	261 346	114 676
464	Hof (Krfr.St)	278	3 223	2 624	299	12	373 874	116 002
471	Bamberg	1 071	7 480	5 500	872	7	656 002	87 701
472	Bayreuth	781	4 453	3 138	498	6	414 294	93 037
473	Coburg	647	4 641	3 597	379	7	657 216	141 611
474	Forchheim	800	4 202	2 829	543	5	361 496	86 030
475	Hof	801	5 864	4 517	516	7	562 237	95 879
476	Kronach	601	4 907	3 810	477	8	458 894	93 518
477	Kulmbach	582	6 089	5 058	431	10	(719 869)	(118 225)
478	Lichtenfels	489	4 333	3 353	472	9	582 848	134 514
479	Wunsiedel i.Fichtelgebirge	609	4 435	3 318	482	7	/	/
561	Ansbach (Krfr.St)	200	1 708	1 347	154	9	150 638	88 196
562	Erlangen (Krfr.St)	396	5 012	4 135	461	13	447 406	89 267
563	Fürth (Krfr.St)	553	4 368	3 447	337	8	(519 505)	(118 934)
564	Nürnberg (Krfr.St)	2 130	16 961	13 351	1 375	8	1 589 437	93 711
565	Schwabach (Krfr.St)	233	2 370	1 868	255	10	(295 647)	(124 746)
571	Ansbach	1 434	11 274	8 578	1 215	8	1 196 237	106 106
572	Erlangen-Höchstadt	806	5 465	3 997	634	7	451 129	82 549
573	Fürth	817	4 967	3 474	640	6	389 045	78 326
574	Nürnberger Land	1 193	7 251	5 113	898	6	649 068	89 514
575	Neustadt a.d.Aisch-Bad Windsheim	785	5 383	3 902	668	7	507 472	94 273
576	Roth	922	7 631	5 877	810	8	734 825	96 295
577	Weißenburg-Gunzenhausen	690	4 794	3 455	628	7	439 549	91 687
	Mittelfranken	10 159	77 184	58 544	8 075	8	7 369 958	95 486
661	Aschaffenburg (Krfr.St)	420	3 876	2 953	483	9	409 283	105 594
662	Schweinfurt (Krfr.St)	234	3 309	2 787	280	14	330 348	99 833
663	Würzburg (Krfr.St)	520	6 000	4 827	630	12	614 268	102 378
671	Aschaffenburg	1 392	9 723	6 790	1 498	7	931 341	95 787
672	Bad Kissingen	785	6 864	5 249	805	9	647 406	94 319
673	Rhön-Grabfeld	618	5 494	4 199	661	9	523 375	95 263
674	Haßberge	646	5 244	3 857	714	8	540 514	103 073
675	Kitzingen	623	4 205	3 069	497	7	(542 262)	(128 956)
676	Miltenberg	997	8 217	6 002	1 184	8	851 182	103 588
677	Main-Spessart	941	8 157	6 092	1 092	9	884 712	108 460
678	Schweinfurt	687	5 151	3 652	789	7	560 009	108 719
679	Würzburg	980	8 201	6 324	862	8	1 081 567	131 882
761	Augsburg (Krfr.St)	1 138	10 279	7 939	1 129	9	1 050 031	102 153
762	Kaufbeuren (Krfr.St)	242	2 273	1 763	258	9	231 981	102 059
763	Kempton (Allgäu) (Krfr.St)	339	3 247	2 583	304	10	341 956	105 314
764	Memmingen (Krfr.St)	285	3 695	2 960	433	13	404 700	109 526
771	Aichach-Friedberg	1 176	8 455	6 123	1 097	7	896 162	105 992
772	Augsburg	1 746	12 656	9 320	1 505	7	1 360 214	107 476
773	Dillingen a.d.Donau	747	5 976	4 325	878	8	586 886	98 207
774	Günzburg	963	8 854	6 899	958	9	861 289	97 277
775	Neu-Ulm	902	8 885	6 556	1 390	10	975 654	109 809
776	Lindau (Bodensee)	564	4 034	2 934	518	7	362 918	89 965
777	Ostallgäu	1 191	9 290	6 915	1 132	8	1 227 866	132 171
778	Unterallgäu	1 108	10 296	7 862	1 290	9	1 049 264	101 910
779	Donau-Ries	977	7 916	5 815	1 074	8	907 395	114 628
780	Oberallgäu	1 269	8 252	5 812	1 119	7	686 515	83 194

¹⁾ Nur Unternehmen (einschl. der inzwischen inaktiven Unternehmen) mit steuerbarem Umsatz aus Lieferungen und Leistungen und/oder mit sozialversicherungspflichtig Beschäftigten im Berichtsjahr 2009. - ²⁾ Amtliches Gemeindeverzeichnis. - ³⁾ Einschl. tätiger Unternehmer (geschätzt). - ³⁾ Mit geschätzten Umsätzen bei Organschafts-

mitgliedern; ohne Umsatzsteuer.

Registerauswertung für das Handwerk Bayerns 2009

1.2 Zulassungsfreie Handwerksunternehmen, tätige Personen und Umsatz^{*)} nach Kreisen

Schl.-Nr. ¹⁾	Gebiet	Zulassungsfreie Handwerksunternehmen ^{*)}	Tätige Personen am 31.12.2009				Umsatz ³⁾ 2009	
			insgesamt ²⁾	darunter		je Unternehmen	insgesamt	je tätige Person
				sozialversicherungspflichtig Beschäftigte	geringfügig entlohnte Beschäftigte			
Anzahl						1 000 €	€	
Zulassungsfreies Handwerk insgesamt		17 734	150 330	88 785	43 059	8	7 499 197	49 885
161	Ingolstadt (Krfr.St)	136	1 129	618	370	8	52 003	46 061
162	München (Krfr.St)	2 900	28 879	18 555	7 297	10	1 291 248	44 712
163	Rosenheim (Krfr.St)	105	756	329	318	7	26 812	35 466
171	Altötting	120	958	507	325	8	51 434	53 689
172	Berchtesgadener Land	163	934	523	235	6	46 579	49 870
173	Bad Tölz-Wolfratshausen	237	1 017	613	162	4	68 471	67 326
174	Dachau	243	1 283	676	350	5	67 567	52 663
175	Ebersberg	196	781	399	178	4	47 305	60 570
176	Eichstätt	119	792	537	132	7	76 102	96 088
177	Erding	206	1 325	830	278	6	84 118	63 485
178	Freising	220	1 651	1 176	249	8	73 967	44 801
179	Fürstenfeldbruck	325	1 494	743	410	5	67 380	45 100
180	Garmisch-Partenkirchen	186	638	356	92	3	38 670	60 611
181	Landsberg am Lech	168	983	602	208	6	53 191	54 111
182	Miesbach	209	982	525	237	5	58 214	59 281
183	Mühldorf a.Inn	127	581	274	176	5	34 175	58 821
184	München	545	3 907	2 298	1 034	7	245 493	62 834
185	Neuburg-Schrobenhausen	120	1 072	578	370	9	60 025	55 993
186	Pfaffenhofen a.d.Ilm	137	684	368	172	5	85 563	125 092
187	Rosenheim	383	1 517	895	223	4	(141 204)	(93 081)
188	Starnberg	233	817	322	250	4	42 796	52 382
189	Traunstein	241	1 162	638	270	5	87 587	75 376
190	Weilheim-Schongau	196	883	357	319	5	49 324	55 860
261	Landshut (Krfr.St)	88	508	266	148	6	22 397	44 089
262	Passau (Krfr.St)	51	636	406	177	12	20 412	32 094
263	Straubing (Krfr.St)	51	832	298	479	16	20 745	24 934
271	Deggendorf	143	762	446	168	5	46 532	61 066
272	Freyung-Grafenau	80	253	118	50	3	16 554	65 431
273	Kelheim	147	1 040	455	433	7	54 111	52 030
274	Landshut	190	1 831	1 023	609	10	80 265	43 837
275	Passau	216	1 179	787	165	5	83 051	70 442
276	Regen	111	1 052	597	341	9	63 612	60 468
277	Rottal-Inn	132	711	424	152	5	55 959	78 705
278	Straubing-Bogen	94	525	300	126	6	46 427	88 432
279	Dingolfing-Landau	95	639	365	174	7	38 848	60 795
361	Amberg (Krfr.St)	41	664	465	157	16	133 696	201 349
362	Regensburg (Krfr.St)	184	4 649	2 248	2 212	25	111 634	24 012
363	Weiden i.d.OPf. (Krfr.St)	43	210	125	40	5	10 282	48 962
371	Amberg-Sulzbach	104	450	219	124	4	26 663	59 251
372	Cham	152	1 295	804	331	9	(87 529)	(67 590)
373	Neumarkt i.d.OPf.	172	1 873	1 242	450	11	129 652	69 222
374	Neustadt a.d.Waldnaab	83	547	384	79	7	35 819	65 483
375	Regensburg	189	3 081	1 717	1 167	16	98 270	31 895
376	Schwandorf	131	1 201	723	345	9	58 674	48 854
377	Tirschenreuth	80	509	306	121	6	25 355	49 813

^{*)} Nur Unternehmen (einschl. der inzwischen inaktiven Unternehmen) mit steuerbarem Umsatz aus Lieferungen und Leistungen und/oder mit sozialversicherungspflichtig Beschäftigten im Berichtsjahr 2009. - ¹⁾ Amtliches Gemeindeverzeichnis. - ²⁾ Einschl. tätiger Unternehmer (geschätzt). - ³⁾ Mit geschätzten Umsätzen bei Organschaftsmitgliedern; ohne Umsatzsteuer.

Registerauswertung für das Handwerk Bayerns 2009

Noch: 1.2 Zulassungsfreie Handwerksunternehmen, tätige Personen und Umsatz¹⁾ nach Kreisen

Schl.- Nr. ¹⁾	Gebiet	Zulassungs- freie Handwerks- unter- nehmen ²⁾	Tätige Personen am 31.12.2009				Umsatz ³⁾ 2009	
			ins- gesamt ²⁾	darunter		je Unter- nehmen	ins- gesamt	je tätige Person
				sozialver- sicherungs- pflichtig Beschäf- tigte	geringfügig entlohnte Beschäf- tigte			
			Anzahl				1 000 €	€
461	Bamberg (Krfr.St)	101	784	458	222	8	(45 066)	(57 482)
462	Bayreuth (Krfr.St)	84	765	514	164	9	80 733	105 533
463	Coburg (Krfr.St)	38	410	294	76	11	17 669	43 095
464	Hof (Krfr.St)	56	903	478	366	16	26 285	29 109
471	Bamberg	216	1 244	598	416	6	83 066	66 773
472	Bayreuth	128	667	317	217	5	29 616	44 402
473	Coburg	94	817	644	75	9	62 325	76 285
474	Forchheim	167	723	347	200	4	41 690	57 663
475	Hof	89	338	193	54	4	16 212	47 964
476	Kronach	77	386	233	74	5	19 969	51 733
477	Kulmbach	101	429	257	69	4	25 305	58 986
478	Lichtenfels	91	851	479	275	9	30 454	35 786
479	Wunsiedel i.Fichtelgebirge	75	457	229	149	6	17 374	38 018
561	Ansbach (Krfr.St)	43	241	124	74	6	11 937	49 531
562	Erlangen (Krfr.St)	124	1 501	1 105	267	12	48 801	32 512
563	Fürth (Krfr.St)	184	1 142	591	362	6	60 480	52 960
564	Nürnberg (Krfr.St)	791	17 097	9 291	6 982	22	401 675	23 494
565	Schwabach (Krfr.St)	55	464	341	68	8	31 488	67 862
571	Ansbach	239	1 110	589	269	5	87 439	78 774
572	Erlangen-Höchstadt	167	1 108	732	197	7	91 656	82 722
573	Fürth	152	1 081	759	169	7	59 589	55 124
574	Nürnberger Land	215	1 113	643	249	5	63 306	56 879
575	Neustadt a.d.Aisch-Bad Windsheim	119	1 687	1 090	475	14	65 233	38 668
576	Roth	154	798	517	124	5	61 503	77 071
577	Weißenburg-Gunzenhausen	110	353	187	52	3	27 486	77 864
	Mittelfranken	2 353	27 695	15 969	9 288	12	1 010 593	36 490
661	Aschaffenburg (Krfr.St)	126	1 122	516	470	9	36 980	32 959
662	Schweinfurt (Krfr.St)	74	1 825	1 176	571	25	54 886	30 075
663	Würzburg (Krfr.St)	155	2 125	1 469	499	14	74 379	35 002
671	Aschaffenburg	264	1 712	600	841	6	68 472	39 995
672	Bad Kissingen	134	662	339	185	5	38 940	58 822
673	Rhön-Grabfeld	101	3 151	2 588	458	31	/	/
674	Haßberge	123	692	432	131	6	54 310	78 483
675	Kitzingen	126	906	622	153	7	52 702	58 170
676	Miltenberg	183	1 249	684	371	7	100 376	80 365
677	Main-Spessart	164	2 770	2 473	130	17	.	.
678	Schweinfurt	98	419	220	98	4	.	.
679	Würzburg	202	1 055	382	463	5	35 499	33 648
761	Augsburg (Krfr.St)	376	3 264	2 026	843	9	190 104	58 243
762	Kaufbeuren (Krfr.St)	80	405	254	68	5	14 157	34 956
763	Kempen (Allgäu) (Krfr.St)	77	744	446	218	10	36 718	49 352
764	Memmingen (Krfr.St)	63	1 524	921	538	24	32 261	21 169
771	Aichach-Friedberg	168	818	436	205	5	48 104	58 807
772	Augsburg	307	3 037	1 279	1 441	10	116 380	38 321
773	Dillingen a.d.Donau	83	653	458	109	8	42 371	64 887
774	Günzburg	141	1 460	851	457	10	70 367	48 197
775	Neu-Ulm	178	964	362	416	5	42 614	44 205
776	Lindau (Bodensee)	102	408	227	75	4	21 904	53 686
777	Ostallgäu	162	824	483	173	5	53 752	65 233
778	Unterallgäu	159	711	399	141	4	38 743	54 491
779	Donau-Ries	127	950	501	318	7	57 494	60 520
780	Oberallgäu	199	1 739	1 194	339	9	83 481	48 005

¹⁾ Nur Unternehmen (einschl. der inzwischen inaktiven Unternehmen) mit steuerbarem Umsatz aus Lieferungen und Leistungen und/oder mit sozialversicherungspflichtig Beschäftigten im Berichtsjahr 2009. - ²⁾ Amtliches Gemeindeverzeichnis. - ³⁾ Einschl. tätiger Unternehmer (geschätzt). - ³⁾ Mit geschätzten Umsätzen bei Organschafts-

mitgliedern; ohne Umsatzsteuer.

Registrierung für das Handwerk Bayerns 2010

1.1 Zulassungspflichtige Handwerksunternehmen, tätige Personen und Umsatz¹⁾ nach Kreisen

Schl.- Nr. ¹⁾	Gebiet	Zulassungs- pflichtige Handwerks- unter- nehmen ¹⁾	Tätige Personen am 31.12.2010				Umsatz ³⁾ 2010	
			ins- gesamt ²⁾	darunter		je Unter- nehmen	ins- gesamt	je tätige Person
				sozialver- sicherungs- pflichtig Beschäftig- te	geringfügig entlohnte Beschäftig- te			
Anzahl						1 000 €	€	
Zulassungspflichtiges Handwerk insgesamt		85 555	718 447	549 170	80 275	8	84 636 414	117 805
161	Ingolstadt (Krfr.St)	479	5 962	4 846	621	12	919 510	154 228
162	München (Krfr.St)	5 287	48 299	39 156	3 587	9	7 461 345	154 482
163	Rosenheim (Krfr.St)	377	3 510	2 740	373	9	505 307	143 962
171	Altötting	776	7 544	5 822	899	10	868 912	115 179
172	Berchtesgadener Land	810	6 696	5 055	789	8	785 877	117 365
173	Bad Tölz-Wolfratshausen	1 277	7 232	5 086	825	6	753 874	104 241
174	Dachau	1 136	7 836	5 298	1 347	7	831 149	106 068
175	Ebersberg	976	9 200	7 252	924	9	1 093 323	118 839
176	Eichstätt	888	9 437	7 297	1 223	11	982 332	104 094
177	Erding	1 046	6 713	4 744	860	6	796 228	118 610
178	Freising	1 179	10 475	8 263	983	9	1 361 844	130 009
179	Fürstenfeldbruck	1 382	8 677	6 157	1 073	6	967 881	111 546
180	Garmisch-Partenkirchen	831	4 243	2 872	504	5	415 231	97 863
181	Landsberg am Lech	955	5 421	3 697	718	6	610 404	112 600
182	Miesbach	1 053	6 586	4 794	695	6	777 280	118 020
183	Mühldorf a.Inn	979	8 335	6 118	1 198	9	1 272 936	152 722
184	München	2 031	14 853	11 396	1 342	7	1 915 860	128 988
185	Neuburg-Schrobenhausen	769	6 178	4 476	899	8	675 381	109 320
186	Pfaffenhofen a.d.Ilm	936	6 779	4 906	912	7	875 213	129 107
187	Rosenheim	2 579	16 092	11 383	2 017	6	1 881 068	116 895
188	Starnberg	1 008	6 158	4 392	723	6	690 977	112 208
189	Traunstein	1 584	12 350	9 256	1 437	8	1 443 729	116 901
190	Weilheim-Schongau	1 176	8 806	6 458	1 125	7	981 280	111 433
261	Landshut (Krfr.St)	298	2 587	1 956	317	9	276 442	106 858
262	Passau (Krfr.St)	279	4 489	3 863	337	16	683 424	152 244
263	Straubing (Krfr.St)	294	4 181	3 512	360	14	601 232	143 801
271	Deggendorf	885	9 944	8 089	942	11	1 519 845	152 840
272	Freyung-Grafenau	735	5 027	3 457	802	7	511 049	101 661
273	Kelheim	923	8 694	6 691	1 051	9	1 258 941	144 806
274	Landshut	1 294	10 703	7 973	1 385	8	1 333 248	124 568
275	Passau	1 646	13 384	10 097	1 579	8	1 410 689	105 401
276	Regen	700	4 177	2 772	678	6	535 383	128 174
277	Rottal-Inn	1 146	12 666	10 116	1 373	11	1 484 730	117 222
278	Straubing-Bogen	859	6 805	5 066	848	8	784 304	115 254
279	Dingolfing-Landau	652	5 709	4 255	778	9	654 628	114 666
361	Amberg (Krfr.St)	243	2 530	2 013	262	10	266 119	105 185
362	Regensburg (Krfr.St)	583	7 442	6 162	673	13	1 104 682	148 439
363	Weiden i.d.OPf. (Krfr.St)	271	15 704	14 716	704	58	1 581 945	100 735
371	Amberg-Sulzbach	728	5 595	4 156	692	8	691 129	123 526
372	Cham	1 137	10 594	8 256	1 164	9	1 232 123	116 304
373	Neumarkt i.d.OPf.	1 105	13 502	11 014	1 342	12	2 342 516	173 494
374	Neustadt a.d.Waldnaab	764	6 393	4 955	654	8	664 318	103 913
375	Regensburg	1 191	8 799	6 478	1 088	7	1 052 807	119 651
376	Schwandorf	1 007	8 653	6 345	1 273	9	1 038 423	120 007
377	Tirschenreuth	601	6 133	4 892	626	10	777 508	126 774

¹⁾ Nur Unternehmen (einschl. der inzwischen inaktiven Unternehmen) mit steuerbarem Umsatz aus Lieferungen und Leistungen und/oder mit sozialversicherungspflichtig Beschäftigten im Berichtsjahr 2010. - ²⁾ Amtliches Gemeindeverzeichnis. - ³⁾ Einschl. tätiger Unternehmer (geschätzt). - ³⁾ Mit geschätzten Umsätzen bei Organschaftsmitgliedern; ohne Umsatzsteuer.

Registerauswertung für das Handwerk Bayerns 2010

Noch: 1.1 Zulassungspflichtige Handwerksunternehmen, tätige Personen und Umsatz¹⁾ nach Kreisen

Schl.-Nr. ¹⁾	Gebiet	Zulassungspflichtige Handwerksunternehmen ¹⁾	Tätige Personen am 31.12.2010				Umsatz ³⁾ 2010	
			insgesamt ²⁾	darunter		je Unternehmen	insgesamt	je tätige Person
				sozialversicherungspflichtig Beschäftigte	geringfügig entlohnte Beschäftigte			
			Anzahl				1 000 €	€
461	Bamberg (Krfr.St)	371	5 966	5 107	474	16	701 000	117 499
462	Bayreuth (Krfr.St)	354	4 684	3 943	365	13	616 223	131 559
463	Coburg (Krfr.St)	230	2 313	1 912	167	10	253 667	109 670
464	Hof (Krfr.St)	279	3 330	2 752	278	12	366 985	110 206
471	Bamberg	1 077	7 401	5 457	833	7	666 016	89 990
472	Bayreuth	780	4 432	3 130	489	6	422 520	95 334
473	Coburg	641	4 724	3 671	398	7	696 725	147 486
474	Forchheim	805	4 317	2 952	532	5	379 813	87 981
475	Hof	795	6 511	5 193	500	8	713 628	109 603
476	Kronach	590	4 819	3 744	465	8	472 815	98 115
477	Kulmbach	568	6 133	5 137	410	11	740 826	120 793
478	Lichtenfels	478	4 271	3 329	448	9	602 900	141 161
479	Wunsiedel i.Fichtelgebirge	595	4 202	3 073	511	7	557 931	132 777
561	Ansbach (Krfr.St)	199	1 733	1 374	152	9	155 815	89 911
562	Erlangen (Krfr.St)	374	4 964	4 110	462	13	462 880	93 247
563	Fürth (Krfr.St)	545	4 486	3 523	389	8	437 014	97 417
564	Nürnberg (Krfr.St)	2 069	16 739	13 251	1 313	8	1 635 912	97 731
565	Schwabach (Krfr.St)	233	2 444	1 951	246	10	310 014	126 847
571	Ansbach	1 419	11 138	8 503	1 174	8	1 203 689	108 070
572	Erlangen-Höchststadt	768	5 306	3 955	555	7	448 090	84 450
573	Fürth	814	4 842	3 417	576	6	402 337	83 093
574	Nürnberger Land	1 154	7 182	5 115	868	6	656 471	91 405
575	Neustadt a.d.Aisch-Bad Windsheim	775	5 549	4 093	654	7	542 216	97 714
576	Roth	926	7 826	6 071	805	8	789 181	100 841
577	Weißenburg-Gunzenhausen	684	4 718	3 393	620	7	446 787	94 698
	Mittelfranken	9 960	76 927	58 756	7 814	8	7 490 406	97 370
661	Aschaffenburg (Krfr.St)	414	3 974	3 059	481	10	418 474	105 303
662	Schweinfurt (Krfr.St)	230	3 397	2 871	289	15	326 846	96 216
663	Würzburg (Krfr.St)	503	6 083	4 932	624	12	641 529	105 463
671	Aschaffenburg	1 357	9 751	6 803	1 553	7	963 559	98 816
672	Bad Kissingen	795	6 848	5 226	804	9	638 308	93 211
673	Rhön-Grabfeld	605	5 426	4 160	645	9	511 327	94 236
674	Haßberge	643	5 187	3 840	677	8	536 485	103 429
675	Kitzingen	608	4 268	3 142	503	7	508 331	119 103
676	Miltenberg	987	8 526	6 331	1 174	9	1 144 863	107 303
677	Main-Spessart	922	8 293	6 218	1 124	9	913 524	110 156
678	Schweinfurt	680	5 182	3 707	773	8	582 675	112 442
679	Würzburg	968	8 077	6 186	891	8	1 108 638	137 259
761	Augsburg (Krfr.St)	1 098	10 283	8 010	1 105	9	1 106 977	107 651
762	Kaufbeuren (Krfr.St)	238	2 299	1 796	254	10	239 508	104 179
763	Kempten (Allgäu) (Krfr.St)	323	3 015	2 353	315	9	305 959	101 479
764	Memmingen (Krfr.St)	275	3 677	2 984	403	13	380 583	103 504
771	Aichach-Friedberg	1 152	8 233	5 943	1 081	7	885 024	107 497
772	Augsburg	1 710	12 578	9 259	1 525	7	1 377 687	109 531
773	Dillingen a.d.Donau	751	5 815	4 220	815	8	630 363	108 403
774	Günzburg	952	8 032	6 036	1 009	8	831 606	103 537
775	Neu-Ulm	907	9 067	6 750	1 374	10	1 007 597	111 128
776	Lindau (Bodensee)	558	4 046	2 963	510	7	370 924	91 677
777	Ostallgäu	1 176	9 585	7 167	1 193	8	1 387 607	144 769
778	Unterallgäu	1 108	9 366	6 968	1 254	8	1 043 767	111 442
779	Donau-Ries	963	7 955	5 879	1 066	8	922 772	115 999
780	Oberallgäu	1 254	8 361	5 913	1 147	7	727 600	87 023

¹⁾ Nur Unternehmen (einschl. der inzwischen inaktiven Unternehmen) mit steuerbarem Umsatz aus Lieferungen und Leistungen und/oder mit sozialversicherungspflichtig Beschäftigten im Berichtsjahr 2010. - ²⁾ Amtliches Gemeindeverzeichnis. - ³⁾ Einschl. tätiger Unternehmer (geschätzt). - ³⁾ Mit geschätzten Umsätzen bei Organschafts-

mitgliedern; ohne Umsatzsteuer.

Registerauswertung für das Handwerk Bayerns 2010

1.2 Zulassungsfreie Handwerksunternehmen, tätige Personen und Umsatz¹⁾ nach Kreisen

Schl.- Nr. ¹⁾	Gebiet	Zulassungs- freie Handwerks- unter- nehmen ¹⁾	Tätige Personen am 31.12.2010				Umsatz ³⁾ 2010	
			ins- gesamt ²⁾	darunter		je Unter- nehmen	ins- gesamt	je tätige Person
				sozialver- sicherungs- pflichtig Beschäftig- te	geringfügig entlohnte Beschäftig- te			
Anzahl						1 000 €	€	
Zulassungsfreies Handwerk insgesamt		18 537	153 916	91 772	42 812	8	7 960 744	51 721
161	Ingolstadt (Krfr.St)	134	1 306	738	430	10	66 317	50 779
162	München (Krfr.St)	3 080	27 970	17 654	7 092	9	1 266 907	45 295
163	Rosenheim (Krfr.St)	120	799	343	332	7	25 608	32 050
171	Altötting	122	930	502	300	8	49 269	52 977
172	Berchtesgadener Land	168	970	556	235	6	45 010	46 402
173	Bad Tölz-Wolfratshausen	244	1 058	632	177	4	72 299	68 336
174	Dachau	250	1 316	739	315	5	/	/
175	Ebersberg	208	754	372	164	4	48 420	64 218
176	Eichstätt	122	791	520	143	6	(83 731)	(105 855)
177	Erding	212	1 124	650	253	5	93 485	83 172
178	Freising	233	1 864	1 323	298	8	85 344	45 785
179	Fürstenfeldbruck	349	1 585	825	398	5	72 092	45 484
180	Garmisch-Partenkirchen	188	623	339	92	3	38 138	61 217
181	Landsberg am Lech	180	1 017	616	214	6	59 162	58 173
182	Miesbach	220	983	515	238	4	59 549	60 579
183	Mühldorf a.Inn	140	640	299	194	5	37 213	58 145
184	München	600	5 481	3 221	1 629	9	305 072	55 660
185	Neuburg-Schrobenhausen	116	958	520	318	8	56 797	59 287
186	Pfaffenhofen a.d.Ilm	156	705	373	168	5	92 296	130 916
187	Rosenheim	406	1 531	869	237	4	142 979	93 389
188	Starnberg	246	822	328	239	3	44 034	53 569
189	Traunstein	264	1 200	645	274	5	92 507	77 089
190	Weilheim-Schongau	207	864	376	270	4	50 793	58 788
261	Landshut (Krfr.St)	95	459	239	121	5	21 573	47 000
262	Passau (Krfr.St)	53	641	425	161	12	20 469	31 933
263	Straubing (Krfr.St)	50	812	293	466	16	21 881	26 947
271	Deggendorf	161	848	481	203	5	54 169	63 879
272	Freyung-Grafenau	81	260	129	45	3	17 905	68 865
273	Kelheim	163	1 054	449	435	6	55 652	52 801
274	Landshut	191	1 907	1 047	657	10	89 285	46 820
275	Passau	217	1 258	801	228	6	74 552	59 262
276	Regen	118	1 079	638	319	9	66 175	61 330
277	Rottal-Inn	136	726	451	135	5	63 409	87 340
278	Straubing-Bogen	98	496	277	115	5	52 433	105 712
279	Dingolfing-Landau	88	681	402	185	8	41 312	60 664
361	Amberg (Krfr.St)	48	679	479	150	14	131 043	192 994
362	Regensburg (Krfr.St)	190	5 834	3 103	2 538	31	(208 020)	(35 656)
363	Weiden i.d.OPf. (Krfr.St)	51	207	118	37	4	9 800	47 343
371	Amberg-Sulzbach	106	508	262	135	5	28 355	55 817
372	Cham	150	1 116	790	170	7	(83 404)	(74 735)
373	Neumarkt i.d.OPf.	174	1 745	1 180	383	10	129 775	74 370
374	Neustadt a.d.Waldnaab	81	545	377	85	7	37 335	68 505
375	Regensburg	204	2 324	1 315	797	11	92 591	39 841
376	Schwandorf	141	1 188	688	357	8	62 245	52 395
377	Tirschenreuth	86	548	323	137	6	28 173	51 411

¹⁾ Nur Unternehmen (einschl. der inzwischen inaktiven Unternehmen) mit steuerbarem Umsatz aus Lieferungen und Leistungen und/oder mit sozialversicherungspflichtig Beschäftigten im Berichtsjahr 2010. - ¹⁾ Amtliches Gemeindeverzeichnis. - ²⁾ Einschl. tätiger Unternehmer (geschätzt). - ³⁾ Mit geschätzten Umsätzen bei Organschaftsmitgliedern; ohne Umsatzsteuer.

Registerauswertung für das Handwerk Bayerns 2010

Noch: 1.2 Zulassungsfreie Handwerksunternehmen, tätige Personen und Umsatz¹⁾ nach Kreisen

Schl.- Nr. ¹⁾	Gebiet	Zulassungs- freie Handwerks- unter- nehmen ¹⁾	Tätige Personen am 31.12.2010				Umsatz ³⁾ 2010	
			ins- gesamt ²⁾	darunter		je Unter- nehmen	ins- gesamt	je tätige Person
				sozialver- sicherungs- pflichtig Beschäftig- te	geringfügig entlohnte Beschäftig- te			
			Anzahl				1 000 €	€
461	Bamberg (Krfr.St)	96	781	452	229	8	37 190	47 618
462	Bayreuth (Krfr.St)	90	900	606	203	10	89 752	99 724
463	Coburg (Krfr.St)	44	506	377	82	12	24 104	47 636
464	Hof (Krfr.St)	60	912	489	360	15	27 370	30 011
471	Bamberg	221	1 282	627	420	6	90 879	70 888
472	Bayreuth	124	672	339	206	5	31 656	47 107
473	Coburg	98	809	624	84	8	64 068	79 194
474	Forchheim	158	702	342	194	4	39 974	56 943
475	Hof	93	304	161	48	3	16 806	55 283
476	Kronach	77	389	240	70	5	21 773	55 972
477	Kulmbach	100	438	262	74	4	25 535	58 299
478	Lichtenfels	97	829	472	254	9	30 690	37 021
479	Wunsiedel i.Fichtelgebirge	78	484	213	190	6	16 358	33 798
561	Ansbach (Krfr.St)	42	266	149	75	6	13 824	51 970
562	Erlangen (Krfr.St)	121	1 408	1 086	197	12	50 587	35 928
563	Fürth (Krfr.St)	202	1 298	646	445	6	70 142	54 039
564	Nürnberg (Krfr.St)	839	17 531	10 036	6 623	21	539 107	30 752
565	Schwabach (Krfr.St)	57	529	394	76	9	38 926	73 584
571	Ansbach	233	1 122	611	265	5	91 630	81 667
572	Erlangen-Höchststadt	167	1 100	718	205	7	96 627	87 843
573	Fürth	160	1 156	803	192	7	73 564	63 637
574	Nürnberger Land	208	1 144	659	270	6	64 232	56 147
575	Neustadt a.d.Aisch-Bad Windsheim	120	1 611	1 061	426	13	68 043	42 236
576	Roth	145	914	639	127	6	78 671	86 073
577	Weißenburg-Gunzenhausen	115	383	188	77	3	24 556	64 115
	Mittelfranken	2 409	28 462	16 990	8 978	12	1 209 909	42 510
661	Aschaffenburg (Krfr.St)	134	962	509	309	7	35 563	36 968
662	Schweinfurt (Krfr.St)	69	1 684	1 144	466	24	41 868	24 862
663	Würzburg (Krfr.St)	156	2 142	1 487	495	14	70 179	32 763
671	Aschaffenburg	302	1 894	708	873	6	83 337	44 001
672	Bad Kissingen	132	645	348	162	5	37 716	58 474
673	Rhön-Grabfeld	101	3 630	3 023	502	36	101 616	27 993
674	Haßberge	121	694	461	106	6	61 559	88 702
675	Kitzingen	119	1 098	749	225	9	54 875	49 977
676	Miltenberg	208	1 348	720	408	6	105 162	78 013
677	Main-Spessart	163	2 796	2 517	113	17	.	.
678	Schweinfurt	105	456	230	118	4	.	.
679	Würzburg	222	1 170	453	486	5	39 617	33 861
761	Augsburg (Krfr.St)	415	2 975	1 693	845	7	150 657	50 641
762	Kaufbeuren (Krfr.St)	76	365	240	46	5	13 115	35 932
763	Kempton (Allgäu) (Krfr.St)	81	709	419	204	9	31 805	44 859
764	Memmingen (Krfr.St)	63	1 481	903	513	24	31 896	21 537
771	Aichach-Friedberg	175	846	430	231	5	51 967	61 427
772	Augsburg	317	3 309	1 663	1 316	10	132 862	40 152
773	Dillingen a.d.Donau	85	623	441	94	7	37 202	59 714
774	Günzburg	151	1 530	899	471	10	71 451	46 700
775	Neu-Ulm	194	1 098	419	476	6	46 360	42 222
776	Lindau (Bodensee)	103	397	220	68	4	22 365	56 335
777	Ostallgäu	161	862	528	167	5	51 930	60 244
778	Unterallgäu	165	712	395	139	4	43 165	60 625
779	Donau-Ries	118	932	445	363	8	50 571	54 261
780	Oberallgäu	209	1 882	1 312	355	9	91 024	48 366

¹⁾ Nur Unternehmen (einschl. der inzwischen inaktiven Unternehmen) mit steuerbarem Umsatz aus Lieferungen und Leistungen und/oder mit sozialversicherungspflichtig Beschäftigten im Berichtsjahr 2010. - ²⁾ Amtliches Gemeindeverzeichnis. - ³⁾ Einschl. tätiger Unternehmer (geschätzt). - ³⁾ Mit geschätzten Umsätzen bei Organschafts-

mitgliedern; ohne Umsatzsteuer.

Registerauswertung für das Handwerk in Bayern 2011

1.1 Zulassungspflichtige Handwerksunternehmen¹⁾, tätige Personen und Umsatz nach Kreisen

Schl.- Nr. ¹⁾	Gebiet	Zulassungs- pflichtige Handwerks- unter- nehmen ¹⁾	Tätige Personen am 31.12.2011				Umsatz ³⁾ 2011	
			ins- gesamt ²⁾	darunter		je Unter- nehmen	ins- gesamt	je tätige Person
				sozialver- sicherungs- pflichtig Beschäf- tigte	geringfügig entlohnte Beschäf- tigte			
Anzahl								
	Zulassungspflichtiges Handwerk insgesamt	84 221	729 597	561 406	80 603	9	91 544 423	125 473
161	Ingolstadt (Krfr.St)	476	6 068	4 978	597	13	967 034	159 366
162	München (Krfr.St)	5 129	48 894	39 920	3 583	10	8 404 540	171 893
163	Rosenheim (Krfr.St)	360	3 476	2 749	347	10	537 908	154 749
171	Altötting	745	7 552	5 864	896	10	898 384	118 960
172	Berchtesgadener Land	797	6 907	5 273	800	9	847 355	122 681
173	Bad Tölz-Wolfratshausen	1 281	7 264	5 159	784	6	816 376	112 387
174	Dachau	1 119	7 927	5 406	1 346	7	916 697	115 642
175	Ebersberg	954	8 436	6 453	979	9	1 001 700	118 741
176	Eichstätt	871	9 698	7 609	1 192	11	1 028 985	106 103
177	Erding	1 018	6 866	4 919	870	7	822 349	119 771
178	Freising	1 162	10 346	8 184	953	9	1 537 120	148 571
179	Fürstenfeldbruck	1 389	8 689	6 180	1 049	6	1 010 862	116 338
180	Garmisch-Partenkirchen	835	4 271	2 901	498	5	409 011	95 765
181	Landsberg am Lech	933	5 511	3 807	721	6	639 634	116 065
182	Miesbach	1 038	6 757	4 948	734	7	852 831	126 214
183	Mühlendorf a.Inn	955	8 721	6 589	1 136	9	1 396 561	160 138
184	München	2 002	15 408	11 936	1 383	8	2 172 265	140 983
185	Neuburg-Schrobenhausen	778	6 469	4 696	960	8	736 024	113 777
186	Pfaffenhofen a.d.Ilm	929	6 986	5 097	938	8	932 305	133 453
187	Rosenheim	2 559	16 377	11 680	2 023	6	2 024 862	123 641
188	Starnberg	994	6 130	4 396	709	6	702 696	114 632
189	Traunstein	1 539	12 472	9 457	1 408	8	1 578 921	126 597
190	Weilheim-Schongau	1 140	9 062	6 766	1 110	8	1 063 109	117 315
261	Landshut (Krfr.St)	294	2 526	1 909	308	9	290 311	114 929
262	Passau (Krfr.St)	269	4 611	3 999	332	17	669 586	145 215
263	Straubing (Krfr.St)	276	4 326	3 669	367	16	652 345	150 796
271	Deggendorf	871	10 265	8 437	930	12	1 734 003	168 924
272	Freyung-Grafenau	734	5 091	3 534	793	7	553 959	108 811
273	Kelheim	896	8 437	6 468	1 042	9	1 303 008	154 440
274	Landshut	1 272	10 352	7 620	1 404	8	1 546 485	149 390
275	Passau	1 634	13 550	10 288	1 574	8	1 504 801	111 055
276	Regen	706	4 264	2 863	666	6	496 705	116 488
277	Rottal-Inn	1 134	12 811	10 208	1 438	11	1 599 504	124 854
278	Straubing-Bogen	860	6 920	5 136	893	8	820 854	118 621
279	Dingolfing-Landau	664	5 454	3 978	788	8	637 798	116 941
361	Amberg (Krfr.St)	238	2 677	2 163	267	11	311 140	116 227
362	Regensburg (Krfr.St)	554	7 322	6 084	665	13	1 142 000	155 968
363	Weiden i.d.OPf. (Krfr.St)	260	15 772	14 843	657	61	1 507 877	95 605
371	Amberg-Sulzbach	731	5 792	4 312	730	8	734 005	126 727
372	Cham	1 117	10 752	8 406	1 192	10	1 335 815	124 239
373	Neumarkt i.d.OPf.	1 069	14 574	12 055	1 414	14	3 117 130	213 883
374	Neustadt a.d.Waldnaab	739	6 662	5 267	637	9	837 819	125 761
375	Regensburg	1 171	8 834	6 551	1 068	8	1 142 580	129 339
376	Schwandorf	973	8 706	6 426	1 276	9	1 078 801	123 915
377	Tirschenreuth	596	6 274	5 030	633	11	811 164	129 290

¹⁾ Nur Unternehmen (einschl. der inzwischen inaktiven Unternehmen) mit steuerbarem Umsatz aus Lieferungen und Leistungen und/oder mit sozialversicherungspflichtig Beschäftigten im Berichtsjahr 2011. - ²⁾ Amtliches Gemeindeverzeichnis. - ³⁾ Einschl. tätiger Unternehmer (geschätzt). - ³⁾ Mit geschätzten Umsätzen bei Organschaftsmitgliedern; ohne Umsatzsteuer.

Registerauswertung für das Handwerk in Bayern 2011

Noch: 1.1 Zulassungspflichtige Handwerksunternehmen¹⁾, tätige Personen und Umsatz nach Kreisen

Schl.- Nr. ¹⁾	Gebiet	Zulassungs- pflichtige Handwerks- unter- nehmen ¹⁾	Tätige Personen am 31.12.2011				Umsatz ³⁾ 2011	
			ins- gesamt ²⁾	darunter		je Unter- nehmen	ins- gesamt	je tätige Person
				sozialver- sicherungs- pflichtig Beschäf- tigte	geringfügig entlohnte Beschäf- tigte			
461	Bamberg (Krfr.St)	374	6 008	5 083	537	16	742 378	123 565
462	Bayreuth (Krfr.St)	342	4 787	4 066	361	14	656 660	137 176
463	Coburg (Krfr.St)	225	2 368	1 968	170	11	268 085	113 212
464	Hof (Krfr.St)	270	3 366	2 792	286	12	382 481	113 631
471	Bamberg	1 041	7 662	5 751	841	7	758 796	99 034
472	Bayreuth	764	4 502	3 162	545	6	444 639	98 765
473	Coburg	628	4 328	3 272	413	7	415 060	95 901
474	Forchheim	789	4 436	3 068	552	6	419 334	94 530
475	Hof	775	6 192	4 883	514	8	695 468	112 317
476	Kronach	566	4 909	3 832	495	9	516 879	105 292
477	Kulmbach	559	6 241	5 251	412	11	794 333	127 277
478	Lichtenfels	478	4 493	3 546	458	9	619 465	137 873
479	Wunsiedel i.Fichtelgebirge	572	4 223	3 138	495	7	560 342	132 688
561	Ansbach (Krfr.St)	193	1 731	1 380	151	9	171 988	99 358
562	Erlangen (Krfr.St)	373	5 031	4 223	419	13	533 010	105 945
563	Fürth (Krfr.St)	527	4 585	3 623	409	9	451 142	98 395
564	Nürnberg (Krfr.St)	2 005	16 555	13 137	1 300	8	1 818 225	109 829
565	Schwabach (Krfr.St)	233	2 395	1 900	248	10	318 202	132 861
571	Ansbach	1 401	11 747	9 138	1 163	8	1 378 448	117 345
572	Erlangen-Höchstadt	756	5 404	4 043	579	7	502 768	93 036
573	Fürth	815	4 893	3 475	572	6	446 216	91 195
574	Nürnberger Land	1 138	7 294	5 242	871	6	718 214	98 466
575	Neustadt a.d.Aisch-Bad Windsheim	759	5 811	4 345	683	8	568 017	97 749
576	Roth	918	7 939	6 173	825	9	879 012	110 721
577	Weißenburg-Gunzenhausen	699	4 890	3 517	655	7	485 822	99 350
	Mittelfranken	9 817	78 275	60 196	7 875	8	8 271 064	105 667
661	Aschaffenburg (Krfr.St)	397	3 940	3 053	471	10	456 388	115 835
662	Schweinfurt (Krfr.St)	224	3 344	2 820	293	15	346 281	103 553
663	Würzburg (Krfr.St)	503	6 328	5 145	656	13	705 205	111 442
671	Aschaffenburg	1 352	10 132	7 199	1 543	7	1 089 093	107 490
672	Bad Kissingen	775	7 049	5 437	813	9	711 972	101 003
673	Rhön-Grabfeld	596	5 593	4 318	665	9	564 676	100 961
674	Haßberge	631	5 053	3 749	645	8	464 407	91 907
675	Kitzingen	601	4 304	3 175	514	7	493 892	114 752
676	Miltenberg	968	8 359	6 175	1 180	9	978 532	117 063
677	Main-Spessart	913	8 429	6 360	1 129	9	975 001	115 672
678	Schweinfurt	669	5 522	4 073	759	8	620 868	112 435
679	Würzburg	950	8 264	6 377	904	9	1 132 157	136 999
761	Augsburg (Krfr.St)	1 079	10 492	8 180	1 158	10	1 186 486	113 085
762	Kaufbeuren (Krfr.St)	239	2 371	1 868	256	10	269 811	113 796
763	Kempten (Allgäu) (Krfr.St)	319	3 026	2 370	314	9	353 400	116 788
764	Memmingen (Krfr.St)	269	4 151	3 453	417	15	517 154	124 585
771	Aichach-Friedberg	1 158	8 463	6 160	1 089	7	1 001 284	118 313
772	Augsburg	1 712	12 714	9 463	1 450	7	1 507 012	118 532
773	Dillingen a.d.Donau	730	5 766	4 196	813	8	666 043	115 512
774	Günzburg	937	8 169	6 199	998	9	930 988	113 966
775	Neu-Ulm	885	9 217	6 920	1 376	10	1 098 438	119 175
776	Lindau (Bodensee)	545	4 181	3 096	523	8	438 992	104 997
777	Ostallgäu	1 182	10 029	7 626	1 174	8	1 397 021	139 298
778	Unterallgäu	1 103	9 873	7 533	1 197	9	1 186 554	120 182
779	Donau-Ries	978	8 190	6 094	1 075	8	999 678	122 061
780	Oberallgäu	1 245	8 589	6 146	1 147	7	782 887	91 150

¹⁾ Nur Unternehmen (einschl. der inzwischen inaktiven Unternehmen) mit steuerbarem Umsatz aus Lieferungen und Leistungen und/oder mit sozialversicherungspflichtig Beschäftigten im Berichtsjahr 2011. - ²⁾ Amtliches Gemeindeverzeichnis. - ³⁾ Einschl. tätiger Unternehmer (geschätzt). - ³⁾ Mit geschätzten Umsätzen bei Organschaftsmitgliedern; ohne Umsatzsteuer.

Registerauswertung für das Handwerk in Bayern 2011

1.2 Zulassungsfreie Handwerksunternehmen¹⁾, tätige Personen und Umsatz nach Kreisen

Schl.- Nr. ¹⁾	Gebiet	Zulassungs- freie Handwerks- unter- nehmen ¹⁾	Tätige Personen am 31.12.2011				Umsatz ³⁾ 2011	
			ins- gesamt ²⁾	darunter		je Unter- nehmen	ins- gesamt	je tätige Person
				sozialver- sicherungs- pflichtig Beschäf- tigte	geringfügig entlohnte Beschäf- tigte			
Anzahl						1 000 €	€	
Zulassungsfreies Handwerk insgesamt		19 000	156 040	93 383	42 885	8	8 135 811	52 139
161	Ingolstadt (Krfr.St)	148	1 348	782	412	9	73 510	54 533
162	München (Krfr.St)	3 187	28 721	18 262	7 124	9	1 351 548	47 058
163	Rosenheim (Krfr.St)	120	784	353	308	7	25 031	31 927
171	Altötting	121	1 010	544	342	8	59 151	58 565
172	Berchtesgadener Land	170	961	550	232	6	46 321	48 201
173	Bad Tölz-Wolfratshausen	269	1 188	691	219	4	84 272	70 936
174	Dachau	267	1 254	629	343	5	81 134	64 700
175	Ebersberg	209	823	417	184	4	57 112	69 395
176	Eichstätt	122	743	478	136	6	82 246	110 694
177	Erding	213	1 575	1 049	304	7	89 847	57 046
178	Freising	228	1 891	1 360	294	8	86 997	46 006
179	Fürstenfeldbruck	346	1 659	890	412	5	81 953	49 399
180	Garmisch-Partenkirchen	190	638	343	101	3	35 447	55 560
181	Landsberg am Lech	177	916	540	192	5	64 407	70 313
182	Miesbach	220	981	526	226	4	57 016	58 120
183	Mühldorf a.Inn	152	854	412	284	6	42 511	49 779
184	München	627	5 828	3 407	1 761	9	348 862	59 860
185	Neuburg-Schrobenhausen	131	1 014	562	317	8	64 667	63 774
186	Pfaffenhofen a.d.Ilm	166	767	398	196	5	117 987	153 829
187	Rosenheim	429	1 613	918	247	4	113 561	70 404
188	Starnberg	250	760	307	196	3	44 423	58 451
189	Traunstein	262	1 330	764	288	5	104 159	78 315
190	Weilheim-Schongau	220	864	375	259	4	55 616	64 370
261	Landshut (Krfr.St)	98	868	599	164	9	/	/
262	Passau (Krfr.St)	51	672	451	169	13	22 108	32 899
263	Straubing (Krfr.St)	50	681	227	401	14	19 820	29 104
271	Deggendorf	160	1 123	651	309	7	61 488	54 753
272	Freyung-Grafenau	84	301	151	62	4	20 513	68 150
273	Kelheim	168	1 225	604	447	7	71 880	58 678
274	Landshut	212	2 038	1 148	667	10	94 564	46 400
275	Passau	242	1 396	893	247	6	107 185	76 780
276	Regen	113	957	590	251	8	65 876	68 836
277	Rottal-Inn	129	721	460	129	6	79 216	109 870
278	Straubing-Bogen	107	549	314	122	5	64 807	118 046
279	Dingolfing-Landau	91	619	326	195	7	39 805	64 305
361	Amberg (Krfr.St)	51	687	491	143	13	131 883	191 969
362	Regensburg (Krfr.St)	194	5 839	3 229	2 413	30	157 451	26 965
363	Weiden i.d.OPf. (Krfr.St)	46	233	145	41	5	11 371	48 803
371	Amberg-Sulzbach	119	521	263	136	4	34 132	65 512
372	Cham	143	1 119	793	178	8	77 058	68 863
373	Neumarkt i.d.OPf.	175	1 725	1 184	358	10	142 874	82 826
374	Neustadt a.d.Waldnaab	77	537	383	76	7	38 475	71 648
375	Regensburg	213	2 473	1 428	828	12	101 350	40 983
376	Schwandorf	147	1 145	637	357	8	62 636	54 704
377	Tirschenreuth	79	545	327	138	7	28 274	51 879

¹⁾ Nur Unternehmen (einschl. der inzwischen inaktiven Unternehmen) mit steuerbarem Umsatz aus Lieferungen und Leistungen und/oder mit sozialversicherungspflichtig Beschäftigten im Berichtsjahr 2011. - ²⁾ Amtliches Gemeindeverzeichnis. - ³⁾ Einschl. tätiger Unternehmer (geschätzt). - ³⁾ Mit geschätzten Umsätzen bei Organschaftsmitgliedern; ohne Umsatzsteuer.

Registerauswertung für das Handwerk in Bayern 2011

Noch: 1.2 Zulassungsfreie Handwerksunternehmen¹⁾, tätige Personen und Umsatz nach Kreisen

Schl.- Nr. ¹⁾	Gebiet	Zulassungsfreie Handwerksunter- nehmen ¹⁾	Tätige Personen am 31.12.2011				Umsatz ³⁾ 2011	
			ins- gesamt ²⁾	darunter		je Unter- nehmen	ins- gesamt	je tätige Person
				sozialver- sicherungs- pflichtig Beschäf- tigte	geringfügig entlohnte Beschäf- tigte			
Anzahl						1 000 €	€	
461	Bamberg (Krfr.St)	92	737	420	221	8	50 279	68 221
462	Bayreuth (Krfr.St)	87	974	650	235	11	97 669	100 276
463	Coburg (Krfr.St)	43	376	281	50	9	23 734	63 122
464	Hof (Krfr.St)	56	894	493	342	16	26 513	29 657
471	Bamberg	219	1 368	697	438	6	107 432	78 532
472	Bayreuth	131	707	345	227	5	33 308	47 112
473	Coburg	112	984	761	108	9	76 274	77 514
474	Forchheim	158	672	314	194	4	41 750	62 128
475	Hof	83	302	154	63	4	16 017	53 036
476	Kronach	88	437	259	88	5	22 744	52 046
477	Kulmbach	104	422	246	69	4	28 131	66 661
478	Lichtenfels	100	832	484	242	8	30 323	36 446
479	Wunsiedel i.Fichtelgebirge	77	474	224	169	6	16 752	35 342
561	Ansbach (Krfr.St)	44	361	238	79	8	13 744	38 072
562	Erlangen (Krfr.St)	119	1 751	1 341	289	15	59 996	34 264
563	Fürth (Krfr.St)	216	1 357	698	438	6	77 135	56 842
564	Nürnberg (Krfr.St)	858	17 961	10 673	6 397	21	576 391	32 091
565	Schwabach (Krfr.St)	56	457	337	63	8	44 406	97 168
571	Ansbach	226	1 058	581	242	5	93 175	88 067
572	Erlangen-Höchstadt	174	1 203	763	259	7	95 127	79 075
573	Fürth	165	1 207	832	209	7	77 164	63 930
574	Nürnberger Land	208	1 140	656	270	5	65 765	57 689
575	Neustadt a.d.Aisch-Bad Windsheim	118	1 562	1 007	433	13	65 856	42 161
576	Roth	146	756	502	105	5	78 068	103 265
577	Weißenburg-Gunzenhausen	106	363	184	70	3	26 478	72 942
	Mittelfranken	2 436	29 176	17 812	8 854	12	1 273 305	43 642
661	Aschaffenburg (Krfr.St)	144	1 077	497	427	7	37 169	34 512
662	Schweinfurt (Krfr.St)	62	1 567	1 085	415	25	48 844	31 170
663	Würzburg (Krfr.St)	153	2 215	1 596	462	14	76 086	34 350
671	Aschaffenburg	317	2 150	847	975	7	94 287	43 854
672	Bad Kissingen	139	639	340	157	5	36 415	56 987
673	Rhön-Grabfeld	97	3 993	3 313	579	41	112 522	28 180
674	Haßberge	118	718	483	114	6	61 318	85 401
675	Kitzingen	123	847	524	195	7	62 677	73 999
676	Miltenberg	201	1 229	633	384	6	67 081	54 582
677	Main-Spessart	163	593	316	111	4	57 317	96 656
678	Schweinfurt	115	477	244	115	4	23 339	48 929
679	Würzburg	216	1 079	445	410	5	41 521	38 481
761	Augsburg (Krfr.St)	432	2 791	1 516	821	6	154 700	55 428
762	Kaufbeuren (Krfr.St)	72	368	247	47	5	15 353	41 720
763	Kempten (Allgäu) (Krfr.St)	82	804	490	226	10	34 649	43 096
764	Memmingen (Krfr.St)	67	1 498	943	486	22	33 782	22 551
771	Aichach-Friedberg	186	927	531	200	5	105 559	113 872
772	Augsburg	336	3 025	1 479	1 194	9	130 842	43 254
773	Dillingen a.d.Donau	88	632	446	95	7	39 026	61 750
774	Günzburg	158	1 458	877	416	9	77 258	52 989
775	Neu-Ulm	202	1 291	551	528	6	57 572	44 595
776	Lindau (Bodensee)	109	338	175	51	3	22 183	65 630
777	Ostallgäu	164	868	521	177	5	60 520	69 724
778	Unterallgäu	170	752	423	148	4	41 423	55 084
779	Donau-Ries	112	801	415	269	7	54 155	67 609
780	Oberallgäu	215	2 052	1 455	375	10	97 399	47 465

¹⁾ Nur Unternehmen (einschl. der inzwischen inaktiven Unternehmen) mit steuerbarem Umsatz aus Lieferungen und Leistungen und/oder mit sozialversicherungspflichtig Beschäftigten im Berichtsjahr 2011. - ²⁾ Amtliches Gemeindeverzeichnis. - ³⁾ Einschl. tätiger Unternehmer (geschätzt). - ³⁾ Mit geschätzten Umsätzen bei Organschaftsmitgliedern; ohne Umsatzsteuer.

Registerauswertung für das Handwerk in Bayern 2012

1.1 Zulassungspflichtige Handwerksunternehmen¹⁾, tätige Personen und Umsatz nach Kreisen

Schl.- Nr. ¹⁾	Gebiet	Zulassungs- pflichtige Handwerks- unter- nehmen ¹⁾	Tätige Personen am 31.12.2012				Umsatz ³⁾ 2012	
			ins- gesamt ²⁾	darunter		je Unter- nehmen	ins- gesamt	je tätige Person
				sozialver- sicherungs- pflichtig Beschäf- tigte	geringfügig entlohnte Beschäf- tigte			
Anzahl								
	Zulassungspflichtiges Handwerk insgesamt	85 762	739 167	568 759	81 355	9	90 342 648	122 222
161	Ingolstadt (Krfr.St)	487	6 439	5 291	645	13	1 058 525	164 393
162	München (Krfr.St)	5 219	48 611	39 518	3 608	9	7 997 816	164 527
163	Rosenheim (Krfr.St)	366	3 549	2 811	354	10	560 213	157 851
171	Altötting	755	8 004	6 295	908	11	936 400	116 992
172	Berchtesgadener Land	816	6 961	5 302	809	9	851 066	122 262
173	Bad Tölz-Wolfratshausen	1 314	7 439	5 279	802	6	866 960	116 543
174	Dachau	1 153	8 301	5 700	1 399	7	969 591	116 804
175	Ebersberg	979	8 667	6 707	930	9	982 591	113 372
176	Eichstätt	890	10 525	8 314	1 298	12	1 070 596	101 719
177	Erding	1 049	7 261	5 255	903	7	848 455	116 851
178	Freising	1 186	7 687	5 584	868	6	(1 110 950)	(144 523)
179	Fürstenfeldbruck	1 446	9 016	6 443	1 057	6	1 035 495	114 851
180	Garmisch-Partenkirchen	838	4 323	2 938	512	5	421 079	97 404
181	Landsberg am Lech	957	5 600	3 910	687	6	662 043	118 222
182	Miesbach	1 057	7 093	5 244	751	7	893 648	125 990
183	Mühlendorf a.Inn	988	8 794	6 686	1 077	9	1 255 564	142 775
184	München	2 045	16 218	12 655	1 430	8	2 193 686	135 262
185	Neuburg-Schrobenhausen	783	6 330	4 596	920	8	736 741	116 389
186	Pfaffenhofen a.d.Ilm	957	7 205	5 342	880	8	949 735	131 816
187	Rosenheim	2 610	16 811	12 060	2 034	6	2 022 952	120 335
188	Starnberg	997	6 118	4 410	682	6	699 714	114 370
189	Traunstein	1 564	12 808	9 745	1 434	8	1 608 381	125 576
190	Weilheim-Schongau	1 174	9 158	6 847	1 089	8	1 043 100	113 900
261	Landshut (Krfr.St)	303	2 462	1 825	318	8	287 391	116 731
262	Passau (Krfr.St)	279	4 726	4 129	308	17	698 035	147 701
263	Straubing (Krfr.St)	285	4 468	3 788	381	16	636 685	142 499
271	Deggendorf	882	10 355	8 458	991	12	1 743 085	168 333
272	Freyung-Grafenau	744	5 043	3 479	790	7	544 179	107 908
273	Kelheim	903	8 606	6 616	1 056	10	1 333 948	155 002
274	Landshut	1 307	10 801	8 011	1 427	8	1 601 838	148 305
275	Passau	1 661	13 822	10 505	1 601	8	1 512 941	109 459
276	Regen	712	4 283	2 855	689	6	497 936	116 259
277	Rottal-Inn	1 151	12 613	10 052	1 379	11	1 595 624	126 506
278	Straubing-Bogen	875	7 062	5 260	897	8	858 871	121 619
279	Dingolfing-Landau	674	5 567	4 078	792	8	629 936	113 155
361	Amberg (Krfr.St)	237	2 684	2 173	264	11	317 370	118 245
362	Regensburg (Krfr.St)	567	7 782	6 535	659	14	1 145 741	147 230
363	Weiden i.d.OPf. (Krfr.St)	269	16 351	15 404	667	61	1 046 871	64 025
371	Amberg-Sulzbach	739	5 724	4 211	755	8	700 065	122 303
372	Cham	1 142	10 778	8 419	1 181	9	1 334 086	123 779
373	Neumarkt i.d.OPf.	1 099	13 937	11 351	1 448	13	2 875 577	206 327
374	Neustadt a.d.Waldnaab	756	5 820	4 382	664	8	629 576	108 175
375	Regensburg	1 222	9 015	6 674	1 071	7	1 142 093	126 688
376	Schwandorf	986	8 618	6 312	1 291	9	1 034 160	120 000
377	Tirschenreuth	603	6 048	4 819	607	10	851 471	140 786

¹⁾ Nur Unternehmen (einschl. der inzwischen inaktiven Unternehmen) mit steuerbarem Umsatz aus Lieferungen und Leistungen und/oder mit sozialversicherungspflichtig Beschäftigten im Berichtsjahr 2012. - ²⁾ Amtliches Gemeindeverzeichnis. - ³⁾ Einschl. tätiger Unternehmer (geschätzt). - ³⁾ Mit geschätzten Umsätzen bei Organschaftsmitgliedern; ohne Umsatzsteuer.

Registerauswertung für das Handwerk in Bayern 2012

Noch: 1.1 Zulassungspflichtige Handwerksunternehmen¹⁾, tätige Personen und Umsatz nach Kreisen

Schl.- Nr. ¹⁾	Gebiet	Zulassungs- pflichtige Handwerks- unter- nehmen ¹⁾	Tätige Personen am 31.12.2012				Umsatz ³⁾ 2012	
			ins- gesamt ²⁾	darunter		je Unter- nehmen	ins- gesamt	je tätige Person
				sozialver- sicherungs- pflichtig Beschäf- tigte	geringfügig entlohnte Beschäf- tigte			
			Anzahl				1 000 €	€
461	Bamberg (Krfr.St)	381	6 087	5 146	547	16	733 276	120 466
462	Bayreuth (Krfr.St)	348	4 868	4 115	385	14	658 575	135 287
463	Coburg (Krfr.St)	225	2 305	1 907	167	10	247 695	107 460
464	Hof (Krfr.St)	277	3 190	2 620	276	12	353 994	110 970
471	Bamberg	1 065	7 901	5 909	898	7	774 675	98 048
472	Bayreuth	776	4 499	3 136	558	6	433 519	96 359
473	Coburg	628	4 322	3 246	434	7	412 319	95 400
474	Forchheim	813	4 490	3 086	566	6	421 312	93 833
475	Hof	788	6 279	4 954	517	8	667 807	106 356
476	Kronach	570	4 866	3 787	492	9	521 160	107 102
477	Kulmbach	562	6 046	5 064	400	11	751 629	124 318
478	Lichtenfels	486	4 495	3 563	438	9	725 973	161 507
479	Wunsiedel i.Fichtelgebirge	584	3 786	2 706	477	6	540 586	142 786
561	Ansbach (Krfr.St)	198	1 666	1 321	141	8	140 623	84 408
562	Erlangen (Krfr.St)	384	5 172	4 346	426	13	497 267	96 146
563	Fürth (Krfr.St)	537	4 250	3 367	324	8	453 839	106 786
564	Nürnberg (Krfr.St)	2 036	16 932	13 412	1 384	8	1 781 906	105 239
565	Schwabach (Krfr.St)	232	4 698	4 172	282	20	499 414	106 304
571	Ansbach	1 431	12 440	9 768	1 200	9	1 482 710	119 189
572	Erlangen-Höchstädt	768	5 367	3 993	578	7	481 409	89 698
573	Fürth	808	5 015	3 522	650	6	443 032	88 341
574	Nürnberger Land	1 148	7 392	5 338	865	6	719 983	97 400
575	Neustadt a.d.Aisch-Bad Windsheim	776	6 066	4 520	744	8	578 645	95 392
576	Roth	930	8 252	6 439	859	9	924 523	112 036
577	Weißenburg-Gunzenhausen	714	5 055	3 631	690	7	479 484	94 853
	Mittelfranken	9 962	82 305	63 829	8 143	8	8 482 835	103 066
661	Aschaffenburg (Krfr.St)	408	3 976	3 089	457	10	470 700	118 385
662	Schweinfurt (Krfr.St)	228	3 364	2 844	286	15	336 958	100 166
663	Würzburg (Krfr.St)	506	6 716	5 526	662	13	664 222	98 901
671	Aschaffenburg	1 368	10 632	7 706	1 522	8	1 154 699	108 606
672	Bad Kissingen	789	7 084	5 457	814	9	697 730	98 494
673	Rhön-Grabfeld	603	5 677	4 389	674	9	538 116	94 789
674	Haßberge	649	5 444	4 054	718	8	578 715	106 303
675	Kitzingen	599	4 377	3 239	524	7	484 080	110 596
676	Miltenberg	992	8 337	6 154	1 158	8	937 122	112 405
677	Main-Spessart	922	8 337	6 240	1 147	9	951 729	114 157
678	Schweinfurt	683	5 645	4 164	778	8	597 395	105 827
679	Würzburg	951	8 218	6 340	897	9	1 092 462	132 935
761	Augsburg (Krfr.St)	1 075	10 597	8 249	1 195	10	1 165 218	109 957
762	Kaufbeuren (Krfr.St)	245	2 429	1 919	258	10	272 069	112 009
763	Kempten (Allgäu) (Krfr.St)	323	3 060	2 396	319	9	348 878	114 012
764	Memmingen (Krfr.St)	265	3 891	3 212	402	15	464 824	119 461
771	Aichach-Friedberg	1 180	8 578	6 280	1 062	7	994 299	115 913
772	Augsburg	1 744	13 254	9 906	1 521	8	1 522 835	114 896
773	Dillingen a.d.Donau	755	5 894	4 289	820	8	684 599	116 152
774	Günzburg	973	8 340	6 350	983	9	902 407	108 202
775	Neu-Ulm	898	9 382	7 069	1 381	10	1 126 511	120 072
776	Lindau (Bodensee)	551	4 262	3 162	533	8	451 679	105 978
777	Ostallgäu	1 192	10 128	7 728	1 165	8	1 397 913	138 025
778	Unterallgäu	1 129	9 658	7 277	1 217	9	1 202 875	124 547
779	Donau-Ries	984	8 304	6 172	1 109	8	992 134	119 477
780	Oberallgäu	1 259	8 661	6 212	1 142	7	794 344	91 715

¹⁾ Nur Unternehmen (einschl. der inzwischen inaktiven Unternehmen) mit steuerbarem Umsatz aus Lieferungen und Leistungen und/oder mit sozialversicherungspflichtig Beschäftigten im Berichtsjahr 2012. - ²⁾ Amtliches Gemeindeverzeichnis. - ³⁾ Einschl. tätiger Unternehmer (geschätzt). - ³⁾ Mit geschätzten Umsätzen bei Organschaftsmitgliedern; ohne Umsatzsteuer.

Registerauswertung für das Handwerk in Bayern 2012

1.2 Zulassungsfreie Handwerksunternehmen¹⁾, tätige Personen und Umsatz nach Kreisen

Schl.- Nr. ¹⁾	Gebiet	Zulassungs- freie Handwerks- unter- nehmen ¹⁾	Tätige Personen am 31.12.2012				Umsatz ³⁾ 2012		
			ins- gesamt ²⁾	darunter		je Unter- nehmen	ins- gesamt	je tätige Person	
				sozialver- sicherungs- pflichtig Beschäf- tigte	geringfügig entlohnte Beschäf- tigte				
Anzahl						1 000 €	€		
	Zulassungsfreies Handwerk insgesamt		20 153	161 420	97 410	43 074	8	8 568 396	53 081
161	Ingolstadt (Krfr.St)	156	1 408	846	401	9	77 826	55 274	
162	München (Krfr.St)	3 412	28 497	17 974	6 962	8	1 384 486	48 584	
163	Rosenheim (Krfr.St)	132	844	384	326	6	27 459	32 534	
171	Altötting	129	1 158	633	392	9	59 235	51 153	
172	Berchtesgadener Land	177	985	573	228	6	55 286	56 128	
173	Bad Tölz-Wolfratshausen	287	1 196	721	180	4	88 460	73 963	
174	Dachau	295	1 412	675	426	5	84 329	59 723	
175	Ebersberg	239	838	433	155	4	59 792	71 351	
176	Eichstätt	133	732	460	129	6	87 174	119 090	
177	Erding	234	1 418	862	311	6	103 173	72 760	
178	Freising	236	1 919	1 394	279	8	94 820	49 411	
179	Fürstenfeldbruck	390	1 768	957	408	5	89 661	50 713	
180	Garmisch-Partenkirchen	199	673	349	122	3	37 608	55 881	
181	Landsberg am Lech	192	965	576	189	5	66 070	68 466	
182	Miesbach	246	1 034	547	228	4	64 570	62 447	
183	Mühldorf a.Inn	159	828	411	251	5	44 864	54 184	
184	München	682	6 830	4 030	2 083	10	378 108	55 360	
185	Neuburg-Schrobenhausen	141	1 055	585	323	7	71 327	67 609	
186	Pfaffenhofen a.d.Ilm	179	766	392	190	4	118 214	154 326	
187	Rosenheim	453	1 731	972	288	4	122 356	70 685	
188	Starnberg	268	838	370	191	3	48 737	58 159	
189	Traunstein	271	1 385	794	306	5	111 907	80 799	
190	Weilheim-Schongau	231	828	353	232	4	56 973	68 808	
261	Landshut (Krfr.St)	96	899	643	156	9	/	/	
262	Passau (Krfr.St)	51	686	474	160	13	20 479	29 853	
263	Straubing (Krfr.St)	53	666	232	378	13	20 700	31 081	
271	Deggendorf	169	1 194	647	376	7	69 894	58 538	
272	Freyung-Grafenau	84	303	153	62	4	21 316	70 350	
273	Kelheim	179	1 158	600	373	6	75 391	65 104	
274	Landshut	224	2 058	1 155	668	9	98 014	47 626	
275	Passau	243	1 413	903	257	6	114 078	80 735	
276	Regen	113	956	579	260	8	66 311	69 363	
277	Rottal-Inn	133	707	436	135	5	(81 568)	(115 372)	
278	Straubing-Bogen	108	589	345	131	5	65 595	111 367	
279	Dingolfing-Landau	95	650	356	191	7	/	/	
361	Amberg (Krfr.St)	57	832	626	146	15	161 146	193 685	
362	Regensburg (Krfr.St)	207	6 456	3 717	2 529	31	171 899	26 626	
363	Weiden i.d.OPf. (Krfr.St)	51	292	168	72	6	12 478	42 733	
371	Amberg-Sulzbach	126	559	284	146	4	35 034	62 673	
372	Cham	146	1 096	765	180	8	78 553	71 672	
373	Neumarkt i.d.OPf.	189	1 685	1 212	274	9	144 393	85 693	
374	Neustadt a.d.Waldnaab	80	570	395	94	7	41 655	73 079	
375	Regensburg	215	2 480	1 509	750	12	101 120	40 774	
376	Schwandorf	151	1 207	676	375	8	61 920	51 301	
377	Tirschenreuth	76	556	333	147	7	28 565	51 376	

¹⁾ Nur Unternehmen (einschl. der inzwischen inaktiven Unternehmen) mit steuerbarem Umsatz aus Lieferungen und Leistungen und/oder mit sozialversicherungspflichtig Beschäftigten im Berichtsjahr 2012. - ²⁾ Amtliches Gemeindeverzeichnis. - ³⁾ Einschl. tätiger Unternehmer (geschätzt). - ³⁾ Mit geschätzten Umsätzen bei Organschaftsmitgliedern; ohne Umsatzsteuer.

Registerauswertung für das Handwerk in Bayern 2012

Noch: 1.2 Zulassungsfreie Handwerksunternehmen¹⁾, tätige Personen und Umsatz nach Kreisen

Schl.- Nr. ¹⁾	Gebiet	Zulassungsfreie Handwerksunter- nehmen ¹⁾	Tätige Personen am 31.12.2012				Umsatz ³⁾ 2012	
			ins- gesamt ²⁾	darunter		je Unter- nehmen	ins- gesamt	je tätige Person
				sozialver- sicherungsp- flichtig Beschäf- tigte	geringfügig entlohnte Beschäf- tigte			
Anzahl						1 000 €	€	
461	Bamberg (Krfr.St)	97	757	423	232	8	55 127	72 823
462	Bayreuth (Krfr.St)	89	981	678	213	11	109 602	111 725
463	Coburg (Krfr.St)	49	420	326	43	9	25 086	59 729
464	Hof (Krfr.St)	56	1 050	589	403	19	28 157	26 816
471	Bamberg	227	1 408	743	422	6	107 259	76 178
472	Bayreuth	134	729	359	232	5	37 459	51 384
473	Coburg	113	985	763	106	9	78 721	79 920
474	Forchheim	169	698	333	190	4	44 742	64 100
475	Hof	93	357	167	96	4	20 159	56 468
476	Kronach	96	463	275	90	5	23 240	50 194
477	Kulmbach	110	433	257	63	4	28 391	65 568
478	Lichtenfels	101	818	474	237	8	31 424	38 416
479	Wunsiedel i.Fichtelgebirge	79	497	220	195	6	16 545	33 290
561	Ansbach (Krfr.St)	44	391	258	89	9	13 859	35 445
562	Erlangen (Krfr.St)	131	1 744	1 343	267	13	62 550	35 866
563	Fürth (Krfr.St)	224	1 332	709	393	6	77 997	58 556
564	Nürnberg (Krfr.St)	961	18 071	10 843	6 233	19	594 587	32 903
565	Schwabach (Krfr.St)	63	465	349	51	7	44 055	94 742
571	Ansbach	232	1 153	662	251	5	105 560	91 552
572	Erlangen-Höchstädt	188	1 271	815	261	7	100 641	79 183
573	Fürth	168	1 236	856	210	7	73 273	59 282
574	Nürnberger Land	224	1 174	669	270	5	74 473	63 435
575	Neustadt a.d.Aisch-Bad Windsheim	121	1 677	1 073	479	14	73 497	43 826
576	Roth	151	958	681	122	6	91 516	95 528
577	Weißenburg-Gunzenhausen	114	381	202	62	3	30 096	78 992
	Mittelfranken	2 621	29 853	18 460	8 688	11	1 342 104	44 957
661	Aschaffenburg (Krfr.St)	143	1 089	493	444	8	34 542	31 719
662	Schweinfurt (Krfr.St)	62	1 732	1 160	505	28	52 822	30 498
663	Würzburg (Krfr.St)	162	2 355	1 738	451	15	92 336	39 208
671	Aschaffenburg	327	1 580	686	555	5	83 211	52 665
672	Bad Kissingen	147	741	418	173	5	41 196	55 595
673	Rhön-Grabfeld	104	5 031	4 240	683	48	138 197	27 469
674	Haßberge	120	687	444	120	6	61 210	89 098
675	Kitzingen	137	842	561	140	6	63 989	75 996
676	Miltenberg	214	1 184	570	388	6	68 016	57 446
677	Main-Spessart	171	604	314	115	4	61 334	101 546
678	Schweinfurt	121	517	251	142	4	26 549	51 352
679	Würzburg	222	1 209	478	499	5	44 016	36 407
761	Augsburg (Krfr.St)	455	2 920	1 523	924	6	118 553	40 600
762	Kaufbeuren (Krfr.St)	73	410	242	93	6	15 332	37 395
763	Kempten (Allgäu) (Krfr.St)	84	846	544	213	10	40 815	48 245
764	Memmingen (Krfr.St)	71	1 453	938	441	20	36 226	24 932
771	Aichach-Friedberg	189	985	582	206	5	109 014	110 674
772	Augsburg	364	3 124	1 569	1 173	9	152 798	48 911
773	Dillingen a.d.Donau	93	679	481	104	7	43 415	63 940
774	Günzburg	162	1 544	951	425	10	81 720	52 927
775	Neu-Ulm	210	1 271	499	553	6	60 580	47 663
776	Lindau (Bodensee)	107	356	185	62	3	21 505	60 407
777	Ostallgäu	173	879	530	171	5	63 652	72 414
778	Unterallgäu	183	780	428	158	4	49 178	63 049
779	Donau-Ries	114	860	452	290	8	60 530	70 384
780	Oberallgäu	224	2 173	1 567	376	10	106 522	49 021

¹⁾ Nur Unternehmen (einschl. der inzwischen inaktiven Unternehmen) mit steuerbarem Umsatz aus Lieferungen und Leistungen und/oder mit sozialversicherungspflichtig Beschäftigten im Berichtsjahr 2012. - ²⁾ Amtliches Gemeindeverzeichnis. - ³⁾ Einschl. tätiger Unternehmer (geschätzt). - ³⁾ Mit geschätzten Umsätzen bei Organschaftsmitgliedern; ohne Umsatzsteuer.

Registerauswertung für das Handwerk in Bayern 2013

1.1 Zulassungspflichtige Handwerksunternehmen¹⁾, tätige Personen und Umsatz nach Kreisen

Schl.- Nr. ¹⁾	Gebiet	Zulassungs- pflichtige Handwerks- unter- nehmen ¹⁾	Tätige Personen am 31.12.2013				Umsatz ³⁾ 2013	
			ins- gesamt ²⁾	darunter		je Unter- nehmen	ins- gesamt	je tätige Person
				sozialver- sicherungs- pflichtig Beschäf- tigte	geringfügig entlohnte Beschäf- tigte			
Anzahl						1 000 €	€	
	Zulassungspflichtiges Handwerk insgesamt	84 659	726 962	559 822	79 333	9	88 957 247	122 368
161	Ingolstadt (Krfr.St)	475	6 500	5 406	604	14	1 072 931	165 066
162	München (Krfr.St)	5 072	45 728	36 903	3 512	9	7 870 228	172 110
163	Rosenheim (Krfr.St)	362	3 503	2 759	363	10	555 477	158 572
171	Altötting	741	7 932	6 225	921	11	951 373	119 941
172	Berchtesgadener Land	790	6 606	4 980	803	8	710 764	107 594
173	Bad Tölz-Wolfratshausen	1 319	7 572	5 391	819	6	886 149	117 030
174	Dachau	1 135	8 496	5 962	1 351	7	998 584	117 536
175	Ebersberg	964	8 484	6 663	812	9	958 760	113 008
176	Eichstätt	883	10 206	8 119	1 180	12	1 095 181	107 308
177	Erding	1 055	7 129	5 118	903	7	835 702	117 226
178	Freising	1 175	7 521	5 448	849	6	949 225	126 210
179	Fürstenfeldbruck	1 426	9 129	6 607	1 031	6	1 060 337	116 150
180	Garmisch-Partenkirchen	845	4 358	2 951	528	5	436 712	100 209
181	Landsberg am Lech	951	5 702	4 029	677	6	671 678	117 797
182	Miesbach	1 046	6 597	4 835	678	6	763 495	115 734
183	Mühldorf a.Inn	990	8 359	6 341	986	8	1 156 269	138 326
184	München	2 023	15 930	12 425	1 393	8	2 161 198	135 668
185	Neuburg-Schrobenhausen	769	6 164	4 498	866	8	692 276	112 310
186	Pfaffenhofen a.d.Ilm	953	7 104	5 244	884	7	925 081	130 220
187	Rosenheim	2 583	16 576	11 931	1 965	6	2 053 469	123 882
188	Starnberg	974	6 021	4 341	684	6	720 518	119 667
189	Traunstein	1 552	12 679	9 676	1 389	8	1 601 076	126 278
190	Weilheim-Schongau	1 152	9 170	6 877	1 093	8	1 063 360	115 961
261	Landshut (Krfr.St)	292	2 352	1 728	316	8	273 996	116 495
262	Passau (Krfr.St)	272	4 747	4 147	318	17	697 144	146 860
263	Straubing (Krfr.St)	284	4 611	3 923	392	16	660 348	143 211
271	Deggendorf	872	10 282	8 442	945	12	1 642 150	159 711
272	Freyung-Grafenau	746	5 465	3 914	776	7	620 217	113 489
273	Kelheim	898	8 662	6 683	1 049	10	1 310 088	151 245
274	Landshut	1 307	10 786	7 999	1 427	8	1 497 265	138 816
275	Passau	1 642	13 841	10 534	1 622	8	1 478 319	106 807
276	Regen	694	4 310	2 894	695	6	473 786	109 927
277	Rottal-Inn	1 127	12 196	9 683	1 357	11	1 502 343	123 183
278	Straubing-Bogen	866	7 198	5 430	876	8	976 128	135 611
279	Dingolfing-Landau	656	5 690	4 209	803	9	631 236	110 938
361	Amberg (Krfr.St)	231	2 588	2 117	231	11	306 603	118 471
362	Regensburg (Krfr.St)	559	7 596	6 389	626	14	1 052 684	138 584
363	Weiden i.d.OPf. (Krfr.St)	267	15 686	14 746	664	59	1 591 785	101 478
371	Amberg-Sulzbach	739	5 748	4 223	768	8	690 009	120 043
372	Cham	1 130	9 817	7 475	1 179	9	1 197 047	121 936
373	Neumarkt i.d.OPf.	1 091	14 075	11 585	1 363	13	2 838 489	201 669
374	Neustadt a.d.Waldnaab	737	6 725	5 277	693	9	884 102	131 465
375	Regensburg	1 208	9 036	6 644	1 134	7	1 153 854	127 695
376	Schwandorf	981	8 530	6 257	1 260	9	1 018 753	119 432
377	Tirschenreuth	592	5 753	4 544	602	10	780 799	135 720

¹⁾ Nur Unternehmen (einschl. der inzwischen inaktiven Unternehmen) mit steuerbarem Umsatz aus Lieferungen und Leistungen und/oder mit sozialversicherungspflichtig Beschäftigten im Berichtsjahr 2013. - ²⁾ Amtliches Gemeindeverzeichnis. - ³⁾ Einschl. tätiger Unternehmer (geschätzt). - ³⁾ Mit geschätzten Umsätzen bei Organschaftsmitgliedern; ohne Umsatzsteuer.

Registerauswertung für das Handwerk in Bayern 2013

Noch: 1.1 Zulassungspflichtige Handwerksunternehmen¹⁾, tätige Personen und Umsatz nach Kreisen

Schl.- Nr. ¹⁾	Gebiet	Zulassungs- pflichtige Handwerks- unter- nehmen ¹⁾	Tätige Personen am 31.12.2013				Umsatz ³⁾ 2013	
			ins- gesamt ²⁾	darunter		je Unter- nehmen	ins- gesamt	je tätige Person
				sozialver- sicherungs- pflichtig Beschäf- tigte	geringfügig entlohnte Beschäf- tigte			
Anzahl						1 000 €	€	
461	Bamberg (Krfr.St)	375	5 988	5 052	549	16	701 331	117 123
462	Bayreuth (Krfr.St)	342	4 881	4 158	361	14	686 699	140 688
463	Coburg (Krfr.St)	226	2 382	1 990	161	11	241 695	101 467
464	Hof (Krfr.St)	263	2 681	2 154	250	10	308 677	115 135
471	Bamberg	1 062	7 592	5 605	892	7	729 082	96 033
472	Bayreuth	755	4 456	3 140	534	6	425 448	95 478
473	Coburg	610	4 205	3 202	381	7	413 297	98 287
474	Forchheim	806	4 252	2 915	502	5	403 307	94 851
475	Hof	773	5 958	4 596	572	8	617 047	103 566
476	Kronach	556	4 672	3 627	473	8	503 001	107 663
477	Kulmbach	554	6 383	5 403	408	12	834 607	130 755
478	Lichtenfels	492	4 518	3 583	437	9	514 362	113 847
479	Wunsiedel i.Fichtelgebirge	580	3 847	2 787	462	7	410 111	106 605
561	Ansbach (Krfr.St)	195	1 635	1 311	124	8	143 421	87 719
562	Erlangen (Krfr.St)	381	5 103	4 263	444	13	511 274	100 191
563	Fürth (Krfr.St)	531	4 186	3 318	317	8	475 331	113 553
564	Nürnberg (Krfr.St)	1 988	16 925	13 493	1 350	9	1 806 447	106 732
565	Schwabach (Krfr.St)	227	4 638	4 137	264	20	568 145	122 498
571	Ansbach	1 409	12 174	9 536	1 188	9	1 365 268	112 146
572	Erlangen-Höchstädt	742	5 342	4 007	564	7	470 131	88 007
573	Fürth	790	5 047	3 612	609	6	441 885	87 554
574	Nürnberger Land	1 134	7 316	5 291	850	6	718 672	98 233
575	Neustadt a.d.Aisch-Bad Windsheim	762	6 002	4 470	745	8	567 888	94 616
576	Roth	926	8 161	6 374	836	9	912 919	111 864
577	Weißenburg-Gunzenhausen	712	5 073	3 660	684	7	483 330	95 275
	Mittelfranken	9 797	81 602	63 472	7 975	8	8 464 711	103 732
661	Aschaffenburg (Krfr.St)	400	3 702	2 844	438	9	439 100	118 612
662	Schweinfurt (Krfr.St)	212	3 289	2 797	273	16	303 993	92 427
663	Würzburg (Krfr.St)	489	6 221	5 031	683	13	622 225	100 020
671	Aschaffenburg	1 347	10 182	7 314	1 487	8	1 088 529	106 907
672	Bad Kissingen	775	7 006	5 414	795	9	705 430	100 689
673	Rhön-Grabfeld	601	5 585	4 326	647	9	531 463	95 159
674	Haßberge	631	5 451	4 096	704	9	568 107	104 221
675	Kitzingen	596	4 378	3 251	516	7	489 461	111 800
676	Miltenberg	963	8 080	6 023	1 061	8	956 210	118 343
677	Main-Spessart	911	7 953	5 909	1 110	9	867 223	109 044
678	Schweinfurt	679	5 538	4 101	737	8	592 496	106 987
679	Würzburg	931	7 333	5 539	831	8	940 587	128 268
761	Augsburg (Krfr.St)	1 079	10 737	8 435	1 149	10	1 198 380	111 612
762	Kaufbeuren (Krfr.St)	234	2 416	1 919	255	10	296 607	122 768
763	Kempten (Allgäu) (Krfr.St)	305	2 996	2 372	297	10	339 133	113 195
764	Memmingen (Krfr.St)	260	4 019	3 371	375	15	492 742	122 603
771	Aichach-Friedberg	1 187	8 678	6 374	1 059	7	996 293	114 807
772	Augsburg	1 724	13 384	10 070	1 510	8	1 497 145	111 861
773	Dillingen a.d.Donau	747	5 733	4 191	768	8	696 199	121 437
774	Günzburg	989	7 998	6 086	888	8	890 453	111 334
775	Neu-Ulm	905	8 456	6 230	1 284	9	926 112	109 521
776	Lindau (Bodensee)	549	4 292	3 209	517	8	463 350	107 957
777	Ostallgäu	1 180	10 140	7 713	1 204	9	1 385 022	136 590
778	Unterallgäu	1 108	9 630	7 301	1 188	9	1 115 360	115 821
779	Donau-Ries	980	8 393	6 302	1 075	9	1 025 221	122 152
780	Oberallgäu	1 260	8 795	6 348	1 138	7	810 043	92 103

¹⁾ Nur Unternehmen (einschl. der inzwischen inaktiven Unternehmen) mit steuerbarem Umsatz aus Lieferungen und Leistungen und/oder mit sozialversicherungspflichtig Beschäftigten im Berichtsjahr 2013. - ²⁾ Amtliches Gemeindeverzeichnis. - ³⁾ Einschl. tätiger Unternehmer (geschätzt). - ³⁾ Mit geschätzten Umsätzen bei Organschaftsmitgliedern; ohne Umsatzsteuer.

Registerauswertung für das Handwerk in Bayern 2013

1.2 Zulassungsfreie Handwerksunternehmen¹⁾, tätige Personen und Umsatz nach Kreisen

Schl.- Nr. ¹⁾	Gebiet	Zulassungs- freie Handwerks- unter- nehmen ¹⁾	Tätige Personen am 31.12.2013				Umsatz ³⁾ 2013	
			ins- gesamt ²⁾	darunter		je Unter- nehmen	ins- gesamt	je tätige Person
				sozialver- sicherungs- pflichtig Beschäf- tigte	geringfügig entlohnte Beschäf- tigte			
Anzahl						1 000 €	€	
Zulassungsfreies Handwerk insgesamt		20 615	155 585	92 242	41 952	8	8 297 650	53 332
161	Ingolstadt (Krfr.St)	166	1 513	909	433	9	75 916	50 176
162	München (Krfr.St)	3 560	26 624	16 198	6 726	7	1 219 410	45 801
163	Rosenheim (Krfr.St)	137	844	379	326	6	27 910	33 069
171	Altötting	130	1 161	602	424	9	58 013	49 968
172	Berchtesgadener Land	183	1 033	614	229	6	57 443	55 608
173	Bad Tölz-Wolfratshausen	302	1 320	810	199	4	96 066	72 777
174	Dachau	307	1 459	688	447	5	82 332	56 430
175	Ebersberg	252	950	512	172	4	58 997	62 102
176	Eichstätt	136	753	476	132	6	83 145	110 418
177	Erding	230	1 447	911	296	6	105 155	72 671
178	Freising	236	2 004	1 431	328	8	90 748	45 283
179	Fürstenfeldbruck	410	1 722	920	376	4	96 326	55 938
180	Garmisch-Partenkirchen	204	680	340	134	3	37 632	55 341
181	Landsberg am Lech	204	981	580	189	5	70 869	72 242
182	Miesbach	248	1 030	567	203	4	67 947	65 968
183	Mühldorf a.Inn	158	848	426	257	5	46 365	54 676
184	München	691	6 726	3 968	2 030	10	382 760	56 908
185	Neuburg-Schrobenhausen	148	920	508	257	6	70 357	76 475
186	Pfaffenhofen a.d.Ilm	178	781	416	183	4	123 215	157 766
187	Rosenheim	484	1 791	987	305	4	122 204	68 232
188	Starnberg	268	815	350	186	3	48 030	58 933
189	Traunstein	269	1 397	792	324	5	109 187	78 158
190	Weilheim-Schongau	238	841	363	229	4	59 351	70 572
261	Landshut (Krfr.St)	106	931	661	160	9	/	/
262	Passau (Krfr.St)	55	653	439	157	12	20 196	30 928
263	Straubing (Krfr.St)	59	750	320	368	13	31 178	41 571
271	Deggendorf	172	1 199	696	329	7	74 509	62 143
272	Freyung-Grafenau	79	277	143	51	4	22 444	81 025
273	Kelheim	180	1 191	605	400	7	79 282	66 568
274	Landshut	225	2 067	1 180	651	9	101 674	49 189
275	Passau	250	1 443	919	263	6	115 620	80 125
276	Regen	117	981	591	269	8	64 132	65 374
277	Rottal-Inn	150	746	443	150	5	(89 337)	(119 755)
278	Straubing-Bogen	106	528	310	109	5	64 144	121 485
279	Dingolfing-Landau	95	485	260	124	5	/	/
361	Amberg (Krfr.St)	57	800	618	122	14	167 465	209 331
362	Regensburg (Krfr.St)	212	6 500	3 783	2 501	31	160 923	24 757
363	Weiden i.d.OPf. (Krfr.St)	52	315	178	84	6	13 003	41 279
371	Amberg-Sulzbach	129	504	254	118	4	29 772	59 071
372	Cham	146	989	681	156	7	64 167	64 881
373	Neumarkt i.d.OPf.	194	1 548	1 086	255	8	120 395	77 775
374	Neustadt a.d.Waldnaab	78	560	395	86	7	40 121	71 645
375	Regensburg	229	2 368	1 363	770	10	96 417	40 717
376	Schwandorf	156	1 252	724	367	8	69 606	55 596
377	Tirschenreuth	75	546	328	143	7	26 787	49 060

¹⁾ Nur Unternehmen (einschl. der inzwischen inaktiven Unternehmen) mit steuerbarem Umsatz aus Lieferungen und Leistungen und/oder mit sozialversicherungspflichtig Beschäftigten im Berichtsjahr 2013. - ²⁾ Amtliches Gemeindeverzeichnis. - ³⁾ Einschl. tätiger Unternehmer (geschätzt). - ³⁾ Mit geschätzten Umsätzen bei Organschaftsmitgliedern; ohne Umsatzsteuer.

Registerauswertung für das Handwerk in Bayern 2013

Noch: 1.2 Zulassungsfreie Handwerksunternehmen¹⁾, tätige Personen und Umsatz nach Kreisen

Schl.- Nr. ¹⁾	Gebiet	Zulassungsfreie Handwerksunter- nehmen ¹⁾	Tätige Personen am 31.12.2013				Umsatz ³⁾ 2013	
			ins- gesamt ²⁾	darunter		je Unter- nehmen	ins- gesamt	je tätige Person
				sozialver- sicherungs- pflichtig Beschäf- tigte	geringfügig entlohnte Beschäf- tigte			
Anzahl						1 000 €	€	
461	Bamberg (Krfr.St)	98	808	495	210	8	58 516	72 421
462	Bayreuth (Krfr.St)	89	1 039	702	247	12	123 169	118 546
463	Coburg (Krfr.St)	47	409	320	39	9	25 796	63 071
464	Hof (Krfr.St)	55	1 064	603	405	19	27 638	25 976
471	Bamberg	220	1 301	701	366	6	105 801	81 323
472	Bayreuth	137	748	356	252	5	38 464	51 422
473	Coburg	106	936	726	101	9	75 968	81 162
474	Forchheim	169	707	343	190	4	45 005	63 656
475	Hof	100	293	143	49	3	18 880	64 437
476	Kronach	87	547	369	89	6	29 870	54 607
477	Kulmbach	111	439	265	60	4	27 373	62 353
478	Lichtenfels	102	815	479	229	8	31 521	38 676
479	Wunsiedel i.Fichtelgebirge	78	499	236	183	6	16 867	33 802
561	Ansbach (Krfr.St)	46	331	206	79	7	12 204	36 870
562	Erlangen (Krfr.St)	129	1 320	922	267	10	49 611	37 584
563	Fürth (Krfr.St)	228	1 335	699	402	6	79 501	59 551
564	Nürnberg (Krfr.St)	952	16 223	9 733	5 506	17	552 890	34 081
565	Schwabach (Krfr.St)	65	471	352	53	7	44 591	94 673
571	Ansbach	230	1 132	669	227	5	105 900	93 551
572	Erlangen-Höchstädt	190	1 245	799	249	7	98 116	78 808
573	Fürth	182	1 300	926	189	7	75 771	58 285
574	Nürnberger Land	223	1 112	619	258	5	76 575	68 862
575	Neustadt a.d.Aisch-Bad Windsheim	120	1 726	1 108	492	14	72 189	41 824
576	Roth	155	1 007	701	147	6	101 396	100 691
577	Weißenburg-Gunzenhausen	115	399	204	75	3	29 955	75 075
	Mittelfranken	2 635	27 601	16 938	7 944	10	1 298 699	47 053
661	Aschaffenburg (Krfr.St)	133	1 034	519	373	8	32 892	31 810
662	Schweinfurt (Krfr.St)	63	1 757	1 167	522	28	54 922	31 259
663	Würzburg (Krfr.St)	173	2 427	1 737	512	14	83 180	34 273
671	Aschaffenburg	322	1 531	670	531	5	80 730	52 730
672	Bad Kissingen	150	726	406	168	5	41 052	56 545
673	Rhön-Grabfeld	99	3 150	2 511	536	32	113 809	36 130
674	Haßberge	117	629	427	81	5	60 367	95 973
675	Kitzingen	138	817	506	168	6	62 696	76 739
676	Miltenberg	212	1 303	613	465	6	77 978	59 845
677	Main-Spessart	177	582	287	113	3	56 378	96 869
678	Schweinfurt	121	511	262	126	4	27 754	54 313
679	Würzburg	231	1 241	501	501	5	45 832	36 932
761	Augsburg (Krfr.St)	480	3 048	1 615	933	6	123 584	40 546
762	Kaufbeuren (Krfr.St)	75	400	246	77	5	15 920	39 800
763	Kempten (Allgäu) (Krfr.St)	95	883	548	235	9	41 009	46 443
764	Memmingen (Krfr.St)	69	1 491	943	476	22	41 428	27 785
771	Aichach-Friedberg	191	958	572	187	5	65 011	67 861
772	Augsburg	370	3 173	1 553	1 234	9	148 836	46 907
773	Dillingen a.d.Donau	99	730	496	134	7	43 108	59 052
774	Günzburg	167	1 607	967	465	10	82 235	51 173
775	Neu-Ulm	209	1 448	594	636	7	64 551	44 579
776	Lindau (Bodensee)	113	378	196	66	3	23 864	63 132
777	Ostallgäu	178	865	527	155	5	(58 917)	(68 112)
778	Unterallgäu	186	782	406	180	4	43 546	55 685
779	Donau-Ries	122	922	464	329	8	60 327	65 431
780	Oberallgäu	230	1 713	1 109	367	7	103 272	60 287

¹⁾ Nur Unternehmen (einschl. der inzwischen inaktiven Unternehmen) mit steuerbarem Umsatz aus Lieferungen und Leistungen und/oder mit sozialversicherungspflichtig Beschäftigten im Berichtsjahr 2013. - ²⁾ Amtliches Gemeindeverzeichnis. - ³⁾ Einschl. tätiger Unternehmer (geschätzt). - ³⁾ Mit geschätzten Umsätzen bei Organschaftsmitgliedern; ohne Umsatzsteuer.

Registerauswertung für das Handwerk in Bayern 2014

1.1 Zulassungspflichtige Handwerksunternehmen¹⁾, tätige Personen und Umsatz nach Kreisen

Schl.- Nr. ¹⁾	Gebiet	Zulassungs- pflichtige Handwerks- unter- nehmen ¹⁾	Tätige Personen im Jahresdurchschnitt 2014				Umsatz ³⁾ 2014	
			ins- gesamt ²⁾	darunter		je Unter- nehmen	ins- gesamt	je tätige Person
				sozialver- sicherungs- pflichtig Beschäf- tigte	geringfügig entlohnte Beschäf- tigte			
Anzahl						1 000 €	€	
	Zulassungspflichtiges Handwerk insgesamt	85 639	749 106	577 302	82 977	9	92 465 367	123 434
161	Ingolstadt (Krfr.St)	483	6 800	5 641	658	14	1 136 092	167 072
162	München (Krfr.St)	5 150	46 195	37 221	3 588	9	8 063 444	174 552
163	Rosenheim (Krfr.St)	357	3 549	2 809	365	10	586 177	165 167
171	Altötting	750	8 071	6 289	989	11	(994 444)	(123 212)
172	Berchtesgadener Land	795	6 787	5 143	810	9	742 816	109 447
173	Bad Tölz-Wolfratshausen	1 355	7 849	5 565	879	6	937 663	119 463
174	Dachau	1 141	8 519	5 955	1 374	7	1 008 596	118 394
175	Ebersberg	987	8 731	6 797	899	9	1 013 919	116 129
176	Eichstätt	888	10 228	8 085	1 232	12	1 173 741	114 758
177	Erding	1 091	7 550	5 480	922	7	883 988	117 085
178	Freising	1 205	7 638	5 478	901	6	792 323	103 734
179	Fürstenfeldbruck	1 437	9 327	6 736	1 087	6	1 095 206	117 423
180	Garmisch-Partenkirchen	851	4 468	3 061	524	5	433 894	97 111
181	Landsberg am Lech	971	5 827	4 068	741	6	682 504	117 128
182	Miesbach	1 047	6 708	4 884	736	6	797 009	118 815
183	Mühldorf a.Inn	994	8 659	6 616	1 006	9	(1 157 955)	(133 728)
184	München	2 028	16 448	12 884	1 451	8	2 301 733	139 940
185	Neuburg-Schrobenhausen	788	6 500	4 742	934	8	735 676	113 181
186	Pfaffenhofen a.d.Ilm	980	8 038	6 089	944	8	1 088 250	135 388
187	Rosenheim	2 628	17 391	12 509	2 155	7	2 155 720	123 956
188	Starnberg	990	6 213	4 499	697	6	755 162	121 545
189	Traunstein	1 552	13 046	10 007	1 423	8	1 662 686	127 448
190	Weilheim-Schongau	1 166	9 476	7 114	1 149	8	1 090 125	115 041
261	Landshut (Krfr.St)	292	2 283	1 645	328	8	237 902	104 206
262	Passau (Krfr.St)	282	4 909	4 267	349	17	(733 379)	(149 395)
263	Straubing (Krfr.St)	292	4 750	4 024	420	16	698 587	147 071
271	Deggendorf	878	10 866	8 952	1 011	12	1 752 099	161 246
272	Freyung-Grafenau	749	5 875	4 264	833	8	612 251	104 213
273	Kelheim	920	9 084	7 048	1 083	10	/	/
274	Landshut	1 331	11 159	8 316	1 462	8	1 519 622	136 179
275	Passau	1 667	14 057	10 626	1 723	8	1 503 649	106 968
276	Regen	705	4 950	3 490	729	7	501 943	101 403
277	Rottal-Inn	1 134	12 558	9 996	1 397	11	1 492 104	118 817
278	Straubing-Bogen	867	7 574	5 780	902	9	(971 227)	(128 232)
279	Dingolfing-Landau	662	5 888	4 398	806	9	687 253	116 721
361	Amberg (Krfr.St)	229	2 642	2 145	260	12	(301 495)	(114 116)
362	Regensburg (Krfr.St)	564	7 565	6 301	680	13	1 161 107	153 484
363	Weiden i.d.OPf. (Krfr.St)	268	14 813	13 872	665	55	1 459 085	98 500
371	Amberg-Sulzbach	756	6 107	4 574	759	8	721 965	118 219
372	Cham	1 162	11 648	9 230	1 223	10	(1 440 798)	(123 695)
373	Neumarkt i.d.OPf.	1 092	14 335	11 788	1 418	13	3 054 344	213 069
374	Neustadt a.d.Waldnaab	749	7 231	5 702	761	10	/	/
375	Regensburg	1 237	9 374	6 930	1 160	8	1 187 257	126 654
376	Schwandorf	984	8 803	6 474	1 311	9	1 002 172	113 844
377	Tirschenreuth	607	5 979	4 751	606	10	717 052	119 928

¹⁾ Nur Unternehmen (einschl. der inzwischen inaktiven Unternehmen) mit steuerbarem Umsatz aus Lieferungen und Leistungen und/oder mit sozialversicherungspflichtig Beschäftigten im Berichtsjahr 2014. - ²⁾ Amtliches Gemeindeverzeichnis. - ³⁾ Einschl. tätiger Unternehmer (geschätzt). - ³⁾ Mit geschätzten Umsätzen bei Organschaftsmitgliedern; ohne Umsatzsteuer.

Registerauswertung für das Handwerk in Bayern 2014

Noch: 1.1 Zulassungspflichtige Handwerksunternehmen¹⁾, tätige Personen und Umsatz nach Kreisen

Schl.- Nr. ¹⁾	Gebiet	Zulassungs- pflichtige Handwerks- unter- nehmen ¹⁾	Tätige Personen im Jahresdurchschnitt 2014				Umsatz ³⁾ 2014	
			ins- gesamt ²⁾	darunter		je Unter- nehmen	ins- gesamt	je tätige Person
				sozialver- sicherungs- pflichtig Beschäf- tigte	geringfügig entlohnte Beschäf- tigte			
Anzahl								
461	Bamberg (Krfr.St)	372	5 736	4 836	516	15	652 489	113 753
462	Bayreuth (Krfr.St)	338	4 913	4 186	371	15	696 113	141 688
463	Coburg (Krfr.St)	229	2 381	1 978	168	10	261 270	109 731
464	Hof (Krfr.St)	263	3 185	2 658	252	12	370 766	116 410
471	Bamberg	1 087	8 329	6 263	946	8	805 871	96 755
472	Bayreuth	758	4 545	3 213	554	6	447 903	98 549
473	Coburg	604	4 233	3 203	416	7	(427 889)	(101 084)
474	Forchheim	821	4 424	3 039	536	5	402 392	90 957
475	Hof	774	6 234	4 853	590	8	(635 503)	(101 941)
476	Kronach	558	4 785	3 723	484	9	503 139	105 149
477	Kulmbach	558	6 587	5 564	447	12	/	/
478	Lichtenfels	492	4 655	3 690	467	9	565 245	121 427
479	Wunsiedel i.Fichtelgebirge	590	3 993	2 896	493	7	344 227	86 208
561	Ansbach (Krfr.St)	202	1 665	1 318	138	8	150 502	90 392
562	Erlangen (Krfr.St)	384	5 151	4 273	479	13	/	/
563	Fürth (Krfr.St)	538	4 215	3 333	320	8	483 291	114 660
564	Nürnberg (Krfr.St)	1 946	17 275	13 842	1 394	9	1 938 283	112 202
565	Schwabach (Krfr.St)	229	4 678	4 148	291	20	(475 245)	(101 591)
571	Ansbach	1 417	12 462	9 760	1 246	9	1 410 434	113 179
572	Erlangen-Höchstädt	757	5 456	4 086	584	7	(491 141)	(90 019)
573	Fürth	787	5 086	3 641	625	6	452 180	88 907
574	Nürnberger Land	1 143	7 526	5 446	895	7	721 184	95 826
575	Neustadt a.d.Aisch-Bad Windsheim	769	6 183	4 588	799	8	601 203	97 235
576	Roth	943	8 492	6 619	902	9	935 071	110 112
577	Weißenburg-Gunzenhausen	714	5 098	3 659	709	7	493 491	96 801
	Mittelfranken	9 829	83 287	64 713	8 382	8	8 152 025	97 879
661	Aschaffenburg (Krfr.St)	407	3 734	2 856	450	9	459 858	123 154
662	Schweinfurt (Krfr.St)	218	3 550	3 032	294	16	439 021	123 668
663	Würzburg (Krfr.St)	475	6 013	4 849	670	13	637 138	105 960
671	Aschaffenburg	1 344	10 388	7 480	1 531	8	1 119 887	107 806
672	Bad Kissingen	785	7 465	5 806	851	10	746 937	100 059
673	Rhön-Grabfeld	614	5 491	4 227	639	9	529 775	96 481
674	Haßberge	637	5 498	4 123	720	9	578 977	105 307
675	Kitzingen	599	4 454	3 307	533	7	(492 976)	(110 682)
676	Miltenberg	985	8 521	6 398	1 104	9	1 000 298	117 392
677	Main-Spessart	924	8 244	6 146	1 152	9	908 589	110 212
678	Schweinfurt	681	5 994	4 510	783	9	/	/
679	Würzburg	954	7 723	5 822	913	8	957 140	123 934
761	Augsburg (Krfr.St)	1 092	10 732	8 391	1 176	10	1 152 090	107 351
762	Kaufbeuren (Krfr.St)	237	2 455	1 969	242	10	289 991	118 123
763	Kempten (Allgäu) (Krfr.St)	313	3 254	2 584	335	10	404 754	124 387
764	Memmingen (Krfr.St)	261	4 356	3 656	427	17	(653 082)	(149 927)
771	Aichach-Friedberg	1 206	8 766	6 393	1 106	7	1 013 013	115 562
772	Augsburg	1 747	13 937	10 452	1 658	8	1 583 642	113 629
773	Dillingen a.d.Donau	747	5 731	4 191	766	8	650 672	113 536
774	Günzburg	1 006	8 281	6 304	940	8	927 721	112 030
775	Neu-Ulm	918	8 584	6 284	1 343	9	955 742	111 340
776	Lindau (Bodensee)	545	4 304	3 207	534	8	454 671	105 639
777	Ostallgäu	1 210	10 465	7 929	1 277	9	(1 435 718)	(137 192)
778	Unterallgäu	1 138	9 964	7 533	1 259	9	1 229 255	123 370
779	Donau-Ries	990	8 491	6 348	1 118	9	1 004 232	118 270
780	Oberallgäu	1 272	8 956	6 445	1 184	7	859 374	95 955

¹⁾ Nur Unternehmen (einschl. der inzwischen inaktiven Unternehmen) mit steuerbarem Umsatz aus Lieferungen und Leistungen und/oder mit sozialversicherungspflichtig Beschäftigten im Berichtsjahr 2014. - ²⁾ Amtliches Gemeindeverzeichnis. - ³⁾ Einschl. tätiger Unternehmer (geschätzt). - ³⁾ Mit geschätzten Umsätzen bei Organschaftsmitgliedern; ohne Umsatzsteuer.

Deutscher Handwerkskammertag

Land: Bayern

Berichtszeitraum:

Handwerkskammer:

Sachbearbeiter(in):

**Löschungsgründe Handwerk Anlage A - angepasst an Konjunkturberichterstattung
Berichtszeitraum 01.01. - 31.12.2008**

Löschungen aus Handwerksrolle, Anlage A												
Handwerksgruppe Handwerkszweig Text	Ordnungs- feld	(1) Betriebs- übergabe	(2) Betriebs- umgrün- dung/ Rechts- form- wechsel	(3) Sitz- verlagerung in anderen Kammer- bezirk; Ausland	davon:						(10) Stillegungen insgesamt (Pos. 4-9)	(11) Insgesamt (Pos. 1-9)
					(4) Auftrags- oder Personalmangel	(5) Finanzierungs- und Kredit- probleme	(6) von Amts- wegen	(7) Insol- venz	(8) Persönliche Gründe: Tod; Krankheit; Alter	(9) Sonstige Gründe		
Maurer und Betonbauer	1101	14	43	9	23	4	27	52	44	295	445	511
Zimmerer	1103	13	16	1	7	2	4	11	23	88	135	165
Dachdecker	1104	3	16	0	4	2	0	6	3	36	51	70
Straßenbauer	1105	3	6	1	2	0	2	5	7	26	42	52
Wärme-, Kälte- und Schallschutzisolierer	1106	1	1	1	0	0	0	4	1	15	20	23
Brunnenbauer	1107	0	2	1	0	0	0	0	0	4	4	7
Gerüstbauer	1111	2	4	1	1	0	2	1	4	33	41	48
Ofen- und Luftheizungsbauer	1102	2	3	1	1	0	0	0	2	16	19	25
Stukkateure	1109	4	5	2	2	2	7	3	6	32	52	63
Maler und Lackierer	1110	22	45	10	8	4	13	15	51	223	314	391
Klempner	1223	7	16	0	1	0	3	0	10	39	53	76
Installateur und Heizungsbauer	1224	11	50	6	6	1	12	15	51	212	297	364
Elektrotechniker	1225	36	61	9	18	3	9	15	79	351	475	581
Tischler	1327	35	43	12	9	3	14	16	74	204	320	410
Glaser	1739	9	3	0	1	1	2	1	4	24	33	45
Metalldarbeiter	1213	19	28	8	9	0	7	11	59	139	225	280
Chirurgiemechaniker	1214	0	0	0	0	0	0	0	0	0	0	0
Feinwerkmechaniker	1216	13	31	3	10	0	0	8	25	101	144	191
Kälteanlagenbauer	1218	1	2	1	0	0	0	2	0	15	17	21
Informationstechniker	1219	3	6	1	6	1	3	5	24	91	130	140
Landmaschinenmechaniker	1221	8	10	1	2	0	2	1	9	29	43	62
Büchsenmacher	1222	0	0	0	0	0	0	0	0	3	3	3
Elektromaschinenbauer	1226	1	4	0	1	0	0	0	2	5	8	13
Seiler	1429	0	0	0	0	0	0	0	1	0	1	1
Glasbläser und Glasapparatebauer	1740	0	0	0	1	0	0	0	0	3	4	4
Karosserie- und Fahrzeugbauer	1215	3	7	0	0	1	2	0	7	23	33	43
Zweiradmechaniker	1217	4	0	0	0	0	0	2	0	17	19	23
Kraftfahrzeugtechniker	1220	61	95	4	14	12	21	32	60	305	444	604
Vulkanisierer und Reifenmechaniker	1741	0	0	0	0	0	0	0	0	0	0	0
Bäcker	1530	42	22	2	2	0	7	6	36	85	136	202
Konditoren	1531	4	3	1	1	1	0	0	5	28	35	43
Fleischer	1532	42	25	3	8	2	7	2	71	162	252	322

Anlage 4a zur Schriftlichen Anfrage Drucksache 17/18140

Augenoptiker	1633	18	6	0	4	0	0	3	5	32	44	68
Hörgeräteakustiker	1634	15	8	1	0	0	0	0	1	20	21	45
Orthopädietechniker	1635	1	2	0	0	0	0	3	2	9	14	17
Orthopädieschuhmacher	1636	4	4	0	0	0	0	0	2	3	5	13
Zahntechniker	1637	6	16	2	2	2	2	3	5	55	69	93
Steinmetzen und Steinbildhauer	1108	9	7	6	2	0	2	2	9	25	40	62
Schornsteinfeger	1112	1	0	0	0	0	0	0	28	40	68	69
Boots- und Schiffbauer	1328	0	0	0	0	0	0	0	0	1	1	1
Friseure	1638	81	43	8	19	3	20	5	94	470	611	743
Gruppenzusammenstellung lt. Konjunkturberichterstattung												
Gruppe I: Bauhauptgewerbe	1100	36	88	14	37	8	35	79	82	497	738	876
Gruppe II: Ausbaugewerbe	1200	126	226	40	46	14	60	65	277	1101	1563	1955
Gruppe III: Handwerke für den gewerblichen Bedarf	1300	45	81	14	29	1	12	27	120	386	575	715
Gruppe IV: Kraftfahrzeuggewerbe	1400	68	102	4	14	13	23	34	67	345	496	670
Gruppe V: Nahrungsmittelhandwerke	1500	88	50	6	11	3	14	8	112	275	423	567
Gruppe VI: Gesundheitsgewerbe	1600	44	36	3	6	2	2	9	15	119	153	236
Gruppe VII: Persönliche Dienstleistungen	1700	91	50	14	21	3	22	7	131	536	720	875
Insgesamt	1000	498	633	95	164	44	168	229	804	3259	4668	5894

Deutscher Handwerkskammertag

Land: Bayern

Berichtszeitraum:

Handwerkskammer:

Sachbearbeiter(in):

**Löschungsgründe Handwerk Anlage B1- angepasst an Konjunkturberichterstattung
Berichtszeitraum 01.01. - 31.12.2008**

Handwerksgruppe Handwerkszweig Text	Ordnungs- feld	Löschungen aus dem Verzeichnis Anlage B, Abschnitt 1										(10) Stillegungen insgesamt (Pos. 4-9)	(11) Insgesamt (Pos. 1-9)
		(1) Betriebs- übergabe	(2) Betriebs- umgrün- dung/ Rechts- form- wechsel	(3) Sitz- verlagerung in anderen Kammer- bezirk; Ausland	(4) Auftrags- oder Personalmangel	(5) Finanzierungs- und Kredit- probleme	(6) von Amts wegen	davon:			(9) Sonstige Gründe		
								(7) Insol- venz	(8) Persönliche Gründe: Tod; Krankheit; Alter				
Betonstein- und Terrazzohersteller	5102	0	1	0	1	0	2	1	1	6	11	12	
Fliesen-, Platten- und Mosaikleger	5101	18	34	42	54	3	72	13	58	941	1141	1235	
Estrichleger	5103	3	6	3	12	2	7	3	8	90	122	134	
Parkettleger	5312	3	5	2	5	0	7	1	10	129	152	162	
Rolladen- und Jalousiebauer	5313	4	4	0	5	3	2	0	4	27	41	49	
Raumausstatter	5427	8	14	13	23	0	10	5	29	202	269	304	
Behälter- und Apparatebauer	5204	0	1	2	0	0	0	1	2	12	15	18	
Metallbildner	5207	0	0	1	1	0	1	0	2	7	11	12	
Galvaniseure	5208	0	0	0	0	1	0	1	0	1	3	3	
Metall- und Glockengießer	5209	0	1	1	0	0	0	0	0	1	1	3	
Schneidwerkzeugmechaniker	5210	0	0	0	0	0	0	0	1	4	5	5	
Modellbauer	5314	0	1	0	0	0	3	0	1	11	15	16	
Böttcher	5317	0	1	0	0	0	0	0	0	0	0	1	
Gebäudereiniger	5633	32	20	26	36	14	47	23	40	1526	1686	1764	
Glasveredler	5734	0	0	0	1	0	1	0	1	1	4	4	
Feinoptiker	5735	0	0	0	0	0	0	0	0	0	0	0	
Glas- und Porzellanmaler	5736	1	0	0	1	0	1	0	0	2	4	5	
Edelsteinschleifer und -graveure	5737	0	0	0	0	0	0	0	1	1	2	2	
Buchbinder	5739	2	1	0	1	0	1	0	2	12	16	19	
Buchdrucker, Schriftsetzer, Drucker	5740	1	2	0	0	0	1	0	1	21	23	26	
Siebdrucker	5741	1	0	0	0	0	0	2	1	4	7	8	
Flexografen	5742	1	0	0	0	0	0	0	0	1	1	2	
Schilder- und Lichtreklamehersteller	5753	0	3	2	0	0	0	0	0	13	13	18	
Müller	5528	6	2	0	0	0	0	0	11	4	15	23	
Brauer und Mälzer	5529	4	3	0	0	1	0	1	2	10	14	21	
Weinküfer	5530	0	0	0	0	0	0	0	0	0	0	0	
Uhrmacher	5205	6	2	1	0	0	0	0	8	21	29	38	
Graveure	5206	0	1	1	0	0	0	0	0	9	10	12	
Gold- und Silberschmiede	5211	4	4	3	3	2	3	0	3	48	59	70	
Drechsler (Elfenbeinschnitzer) und Holzspielzeugma	5315	1	1	1	2	0	1	0	2	14	19	22	
Holzbildhauer	5316	1	0	0	1	0	0	0	1	5	7	8	
Korbmacher	5318	0	0	0	1	0	1	0	1	2	5	5	
Damen- und Herrenschnneider	5419	10	3	6	23	6	3	1	33	119	185	204	
Sticker	5420	1	0	0	1	0	0	0	0	11	12	13	
Modisten	5421	0	0	0	0	0	0	0	0	3	3	3	
Weber	5422	0	0	0	1	1	0	0	1	5	8	8	

Anlage 4a zur Schriftlichen Anfrage Drucksache 17/18140

Segelmacher	5423	0	0	0	0	0	0	0	0	0	0	0	0
Kürschner	5424	2	0	0	0	0	0	0	0	3	6	9	11
Schuhmacher	5425	4	1	0	1	0	1	2	0	16	26	45	50
Sattler- und Feintäschner	5426	1	0	1	3	3	1	0	0	7	17	31	33
Textilreiniger	5631	3	1	1	2	0	1	0	0	4	27	34	39
Wachszieher	5632	0	0	0	0	0	0	0	0	0	1	1	1
Fotografen	5738	7	5	5	16	1	2	2	14	172	207	224	224
Keramiker	5743	0	1	3	2	0	0	0	6	23	31	35	35
Orgel- und Hamoniumbauer	5744	0	0	0	0	0	0	0	1	2	3	3	3
Klavier- und Cembalobauer	5745	0	0	0	0	0	1	1	0	4	6	6	6
Handzuginstrumentenmacher	5746	0	0	0	0	0	0	0	0	0	0	0	0
Geigenbauer	5747	1	1	0	0	0	1	0	1	1	3	5	5
Bogenmacher	5748	0	0	0	0	0	0	0	0	0	0	0	0
Metallblasinstrumentenmacher	5749	0	1	0	0	0	0	0	0	0	0	0	1
Holzblasinstrumentenmacher	5750	0	1	0	0	0	0	0	0	2	2	3	3
Zupfinstrumentenmacher	5751	0	0	0	0	0	0	0	0	2	7	9	9
Vergolder	5752	0	0	0	0	0	0	0	0	3	3	3	3
Gruppenzusammenstellung lt. Konjunkturberichterstattung													
Gruppe I: Bauhauptgewerbe	5100	0	1	0	1	0	2	1	1	6	11	12	12
Gruppe II: Ausbaugewerbe	5200	36	63	60	99	8	98	22	109	1389	1725	1884	1884
Gruppe III: Handwerke für den gewerblichen Bedarf	5300	38	30	32	40	15	55	27	52	1617	1806	1906	1906
Gruppe IV: Kraftfahrzeuggewerbe	5400	-	-	-	-	-	-	-	-	-	-	-	-
Gruppe V: Nahrungsmittelhandwerke	5500	10	5	0	0	1	0	1	13	14	29	44	44
Gruppe VI: Gesundheitsgewerbe	5600	-	-	-	-	-	-	-	-	-	-	-	-
Gruppe VII: Persönliche Dienstleistungen	5700	41	22	22	57	13	16	4	103	528	721	806	806
Insgesamt	5000	125	121	114	197	37	171	55	278	3554	4292	4652	4652

Deutscher Handwerkskammertag

Land: Bayern

Berichtszeitraum:

Handwerkskammer:

Sachbearbeiter(in):

**Löschungsgründe Handwerk Anlage A - angepasst an Konjunkturberichterstattung
Berichtszeitraum 01.01. - 31.12.2009**

Löschungen aus Handwerksrolle, Anlage A												
Handwerksgruppe Handwerkszweig Text	Ordnungs- feld	(1) Betriebs- übergabe	(2) Betriebs- umgrün- dung/ Rechts- form- wechsel	(3) Sitz- verlagerung in anderen Kammer- bezirk; Ausland	davon:						(10) Stille- gungen insgesamt (Pos. 4-9)	(11) Insgesamt (Pos. 1-9)
					(4) Auftrags- oder Personalmangel	(5) Finanzierungs- und Kredit- probleme	(6) von Amts- wegen	(7) Insol- venz	(8) Persönliche Gründe: Tod; Krankheit; Alter	(9) Sonstige Gründe		
Maurer und Betonbauer	1101	8	31	13	14	3	21	32	48	270	388	440
Zimmerer	1103	5	41	3	4	1	5	7	19	103	139	188
Dachdecker	1104	1	9	0	2	0	4	7	9	31	53	63
Straßenbauer	1105	5	8	1	3	0	2	4	6	38	53	67
Wärme-, Kälte- und Schallschutzisolierer	1106	0	2	0	0	0	1	2	0	9	12	14
Brunnenbauer	1107	0	0	0	0	0	2	0	0	2	4	4
Gerüstbauer	1111	5	5	0	2	1	6	0	2	31	42	52
Ofen- und Luftheizungsbauer	1102	3	4	1	1	0	2	2	5	20	30	38
Stukkateure	1109	0	7	1	1	0	3	5	8	28	45	53
Maler und Lackierer	1110	18	47	10	7	0	11	12	31	202	263	338
Klempner	1223	5	16	2	1	0	1	2	12	41	57	80
Installateur und Heizungsbauer	1224	18	64	6	7	3	9	20	42	199	280	368
Elektrotechniker	1225	30	88	7	13	2	13	12	53	336	429	554
Tischler	1327	31	44	7	9	2	9	10	57	215	302	384
Glaser	1739	0	4	0	0	0	0	1	4	25	30	34
Metalldarbeiter	1213	18	40	3	4	1	1	9	50	148	213	274
Chirurgiemechaniker	1214	1	0	0	0	0	0	0	0	0	0	1
Feinwerkmechaniker	1216	7	22	6	6	4	3	15	25	142	195	230
Kälteanlagenbauer	1218	0	3	0	0	0	1	3	1	10	15	18
Informationstechniker	1219	8	7	1	5	2	0	6	13	89	115	131
Landmaschinenmechaniker	1221	10	6	0	1	1	0	1	12	25	40	56
Büchsenmacher	1222	0	0	0	0	0	0	0	0	1	1	1
Elektromaschinenbauer	1226	0	1	0	0	0	0	0	1	2	3	4
Seiler	1429	0	0	0	0	0	0	0	1	0	1	1
Glasbläser und Glasapparatebauer	1740	0	0	0	1	0	0	0	0	3	4	4
Karosserie- und Fahrzeugbauer	1215	3	5	1	0	0	2	0	2	30	34	43
Zweiradmechaniker	1217	3	3	0	1	0	1	2	5	23	32	38
Kraftfahrzeugtechniker	1220	49	99	4	12	1	10	45	67	312	447	599
Vulkanisierer und Reifenmechaniker	1741	0	1	0	0	0	0	0	1	3	4	5
Bäcker	1530	28	21	1	0	0	4	5	31	78	118	168
Konditoren	1531	9	4	0	1	0	1	4	3	29	38	51
Fleischer	1532	38	26	0	4	2	5	11	46	160	228	292

Anlage 4a zur Schriftlichen Anfrage Drucksache 17/18140

Augenoptiker	1633	10	19	0	2	0	2	0	4	62	70	99
Hörgeräteakustiker	1634	0	2	0	0	0	0	0	0	9	9	11
Orthopädietechniker	1635	3	9	0	0	0	0	0	1	9	10	22
Orthopädieschuhmacher	1636	2	1	0	0	0	2	0	1	9	12	15
Zahntechniker	1637	1	9	1	2	1	2	2	5	43	55	66
Steinmetzen und Steinbildhauer	1108	8	10	1	0	0	0	3	9	33	45	64
Schornsteinfeger	1112	2	0	1	0	0	0	0	21	30	51	54
Boots- und Schiffbauer	1328	0	0	0	0	0	0	0	0	8	8	8
Friseure	1638	69	35	10	15	3	21	5	77	516	637	751
Gruppenzusammenstellung lt. Konjunkturberichterstattung												
Gruppe I: Bauhauptgewerbe	1100	24	96	17	25	5	41	52	84	484	691	828
Gruppe II: Ausbaugewerbe	1200	105	274	34	39	7	48	64	212	1066	1436	1849
Gruppe III: Handwerke für den gewerblichen Bedarf	1300	44	79	10	17	8	5	34	103	420	587	720
Gruppe IV: Kraftfahrzeuggewerbe	1400	55	108	5	13	1	13	47	75	368	517	685
Gruppe V: Nahrungsmittelhandwerke	1500	75	51	1	5	2	10	20	80	267	384	511
Gruppe VI: Gesundheitsgewerbe	1600	16	40	1	4	1	6	2	11	132	156	213
Gruppe VII: Persönliche Dienstleistungen	1700	79	45	12	15	3	21	8	107	587	741	877
Insgesamt	1000	398	693	80	118	27	144	227	672	3324	4512	5683

Deutscher Handwerkskammertag

Land: Bayern

Berichtszeitraum:

Handwerkskammer:

Sachbearbeiter(in):

Löschungsgründe Handwerk Anlage B1- angepasst an Konjunkturberichterstattung
Berichtszeitraum 01.01. - 31.12.2009

Handwerksgruppe Handwerkszweig Text	Ordnungs- feld	Löschungen aus dem Verzeichnis Anlage B, Abschnitt 1										(10) Stillegungen insgesamt (Pos. 4-9)	(11) Insgesamt (Pos. 1-9)
		(1) Betriebs- übergabe	(2) Betriebs- umgrün- dung/ Rechts- form- wechsel	(3) Sitz- verlagerung in anderen Kammer- bezirk; Ausland	(4) Auftrags- oder Personalmangel	(5) Finanzierungs- und Kredit- probleme	(6) von Amts wegen	davon:			(9) Sonstige Gründe		
								(7) Insol- venz	(8) Persönliche Gründe: Tod; Krankheit; Alter	(9)			
Betonstein- und Terrazzohersteller	5102	1	0	0	0	0	0	0	0	0	10	10	11
Fliesen-, Platten- und Mosaikleger	5101	9	24	27	44	7	57	10	58	883	1059	1119	
Estrichleger	5103	1	3	7	5	2	4	5	5	111	132	143	
Parkettleger	5312	1	6	5	9	0	7	1	10	141	168	180	
Rolladen- und Jalousiebauer	5313	1	5	1	2	0	2	1	3	27	35	42	
Raumausstatter	5427	6	9	8	14	1	15	2	27	200	259	282	
Behälter- und Apparatebauer	5204	0	1	0	1	1	0	0	0	19	21	22	
Metallbildner	5207	0	0	0	0	0	0	0	1	13	14	14	
Galvaniseure	5208	0	2	0	0	0	0	1	0	2	3	5	
Metall- und Glockengießer	5209	0	1	0	0	0	0	0	0	1	1	2	
Schneidwerkzeugmechaniker	5210	0	1	0	0	0	0	0	0	2	2	3	
Modellbauer	5314	1	2	1	1	0	0	0	1	12	14	18	
Böttcher	5317	0	1	0	0	0	0	0	1	1	2	3	
Gebäudereiniger	5633	23	23	22	47	9	51	15	32	1657	1811	1879	
Glasveredler	5734	0	0	0	0	0	0	0	0	8	8	8	
Feinoptiker	5735	0	0	0	0	0	0	0	0	0	0	0	
Glas- und Porzellanmaler	5736	0	0	0	1	0	0	0	1	1	3	3	
Edelsteinschleifer und -graveure	5737	0	0	0	0	0	0	0	0	2	2	2	
Buchbinder	5739	1	0	0	0	1	0	0	3	12	16	17	
Buchdrucker, Schriftsetzer, Drucker	5740	1	2	0	0	0	0	4	6	21	31	34	
Siebdrucker	5741	0	2	0	0	0	0	0	1	3	4	6	
Flexografen	5742	0	1	0	0	0	0	0	0	0	0	1	
Schilder- und Lichtreklamehersteller	5753	2	4	1	3	1	1	0	2	28	35	42	
Müller	5528	1	3	0	0	0	0	0	11	9	20	24	
Brauer und Mälzer	5529	4	6	0	0	1	0	0	4	12	17	27	
Weinküfer	5530	0	0	0	0	0	0	0	0	1	1	1	
Uhrmacher	5205	6	2	1	1	1	0	0	4	19	25	34	
Graveure	5206	0	0	0	1	0	0	0	1	9	11	11	
Gold- und Silberschmiede	5211	2	1	2	0	0	1	0	5	61	67	72	
Drechsler (Elfenbeinschnitzer) und Holzspielzeugma	5315	0	0	1	1	0	0	1	2	13	17	18	
Holzbildhauer	5316	0	1	0	0	2	0	0	4	8	14	15	
Korbmacher	5318	1	0	0	2	0	0	0	1	3	6	7	
Damen- und Herrenschnneider	5419	3	1	3	9	0	1	0	18	144	172	179	
Sticker	5420	0	0	0	2	0	0	0	0	7	9	9	
Modisten	5421	0	0	0	0	0	0	0	0	1	1	1	
Weber	5422	2	0	0	0	0	0	0	0	1	1	3	

Anlage 4a zur Schriftlichen Anfrage Drucksache 17/18140

Segelmacher	5423	0	0	0	0	0	0	0	0	0	1	1	1
Kürschner	5424	0	0	0	0	0	0	1	1	4	7	13	13
Schuhmacher	5425	4	0	0	0	0	0	0	15	31	47	51	
Sattler- und Feintäschner	5426	1	0	0	1	0	0	1	3	25	30	31	
Textilreiniger	5631	5	0	0	3	1	2	1	2	29	38	43	
Wachszieher	5632	0	0	0	0	1	0	0	0	4	5	5	
Fotografen	5738	8	4	7	8	1	3	1	15	197	225	244	
Keramiker	5743	0	1	1	1	1	0	0	1	21	24	26	
Orgel- und Hamonymbauer	5744	0	0	0	1	0	0	0	0	2	3	3	
Klavier- und Cembalobauer	5745	0	0	0	0	0	0	0	2	4	6	6	
Handzuginstrumentenmacher	5746	0	1	0	0	0	0	0	0	0	0	1	
Geigenbauer	5747	0	1	0	1	0	0	0	1	2	4	5	
Bogenmacher	5748	0	0	0	0	0	0	0	0	1	1	1	
Metallblasinstrumentenmacher	5749	0	0	0	0	0	0	0	1	1	2	2	
Holzblasinstrumentenmacher	5750	0	1	0	0	0	0	0	0	2	2	3	
Zupfinstrumentenmacher	5751	0	0	0	0	0	0	0	0	2	3	3	
Vergolder	5752	0	1	0	1	0	0	0	0	4	5	6	
Gruppenzusammenstellung lt. Konjunkturberichterstattung													
Gruppe I: Bauhauptgewerbe	5100	1	0	0	0	0	0	0	0	10	10	11	
Gruppe II: Ausbaugewerbe	5200	18	47	48	74	10	85	19	103	1362	1653	1766	
Gruppe III: Handwerke für den gewerblichen Bedarf	5300	28	40	24	53	12	52	20	48	1782	1967	2059	
Gruppe IV: Kraftfahrzeuggewerbe	5400	-	-	-	-	-	-	-	-	-	-	-	
Gruppe V: Nahrungsmittelhandwerke	5500	5	9	0	0	1	0	0	15	22	38	52	
Gruppe VI: Gesundheitsgewerbe	5600	-	-	-	-	-	-	-	-	-	-	-	
Gruppe VII: Persönliche Dienstleistungen	5700	32	14	15	32	7	9	5	81	598	732	793	
Insgesamt	5000	84	110	87	159	30	146	44	247	3774	4400	4681	

Deutscher Handwerkskammertag

Land: Bayern

Berichtszeitraum:

Handwerkskammer:

Sachbearbeiter(in):

Löschungsgründe Handwerk Anlage A - angepasst an Konjunkturberichterstattung Berichtszeitraum 01.01. - 31.12.2010

		Löschungen aus Handwerksrolle, Anlage A										
Handwerksgruppe Handwerkszweig Text	Ordnungs- feld	(1) Betriebs- übergabe	(2) Betriebs- umgrün- dung/ Rechts- form- wechsel	(3) Sitz- verlagerung in anderen Kammer- bezirk; Ausland	davon:						(10) Stille- legungen insgesamt (Pos. 4-9)	(11) Insgesamt (Pos. 1-9)
					(4) Auftrags- oder Personalmangel	(5) Finanzierungs- und Kredit- probleme	(6) von Amts- wegen	(7) Insol- venz	(8) Persönliche Gründe: Tod; Krankheit; Alter	(9) Sonstige Gründe		
Maurer und Betonbauer	1101	9	44	16	9	5	20	42	44	291	411	480
Zimmerer	1103	6	33	4	4	2	5	5	10	77	103	146
Dachdecker	1104	4	10	0	1	0	5	9	7	34	56	70
Straßenbauer	1105	1	5	0	0	0	1	6	5	41	53	59
Wärme-, Kälte- und Schallschutzisolierer	1106	1	1	1	0	0	1	1	4	9	15	18
Brunnenbauer	1107	0	1	0	0	0	0	0	1	1	2	3
Gerüstbauer	1111	2	7	2	0	0	2	3	3	20	28	39
Ofen- und Luftheizungsbauer	1102	0	6	2	2	0	0	3	4	13	22	30
Stukkateure	1109	0	6	1	1	0	7	2	2	38	50	57
Maler und Lackierer	1110	16	42	14	7	1	16	12	37	217	290	362
Klempner	1223	2	10	0	3	0	1	3	7	39	53	65
Installateur und Heizungsbauer	1224	12	57	7	11	0	17	26	42	171	267	343
Elektrotechniker	1225	23	92	16	7	0	12	19	71	342	451	582
Tischler	1327	30	36	4	1	2	6	13	38	161	221	291
Glaser	1739	1	2	0	1	0	2	3	4	10	20	23
Metalldarbeiter	1213	12	33	10	4	3	9	8	45	152	221	276
Chirurgiemechaniker	1214	0	0	0	0	0	0	0	0	0	0	0
Feinwerkmechaniker	1216	9	18	2	5	0	4	26	20	129	184	213
Kälteanlagenbauer	1218	0	4	2	1	0	0	1	0	9	11	17
Informationstechniker	1219	6	7	1	1	1	1	5	17	71	96	110
Landmaschinenmechaniker	1221	3	9	0	0	0	0	0	9	18	27	39
Büchsenmacher	1222	0	1	0	0	0	0	0	0	1	1	2
Elektromaschinenbauer	1226	1	1	1	1	0	0	0	1	4	6	9
Seiler	1429	0	0	0	0	0	0	0	1	1	2	2
Glasbläser und Glasapparatebauer	1740	0	0	0	0	0	0	0	0	0	0	0
Karosserie- und Fahrzeugbauer	1215	2	6	1	0	0	1	1	4	27	33	42
Zweiradmechaniker	1217	3	1	1	0	0	0	2	7	18	27	32
Kraftfahrzeugtechniker	1220	54	85	3	18	1	14	39	47	309	428	570
Vulkanisierer und Reifenmechaniker	1741	0	0	0	0	0	0	0	1	1	2	2
Bäcker	1530	24	19	0	3	2	1	8	29	95	138	181
Konditoren	1531	3	3	1	1	0	0	2	3	26	32	39
Fleischer	1532	34	21	0	6	0	3	11	24	169	213	268

Anlage 4a zur Schriftlichen Anfrage Drucksache 17/18140

Augenoptiker	1633	7	13	0	2	0	1	2	3	43	51	71
Hörgeräteakustiker	1634	0	5	0	2	0	0	0	0	10	12	17
Orthopädietechniker	1635	1	5	0	0	0	0	1	0	9	10	16
Orthopädieschuhmacher	1636	2	2	0	0	0	0	0	2	9	11	15
Zahntechniker	1637	2	15	4	0	0	3	2	9	45	59	80
Steinmetzen und Steinbildhauer	1108	4	8	2	0	1	0	3	10	35	49	63
Schornsteinfeger	1112	0	0	0	0	0	1	0	26	32	59	59
Boots- und Schiffbauer	1328	1	0	0	0	0	0	0	0	2	2	3
Friseure	1638	66	43	16	14	3	24	16	82	514	653	778
Gruppenzusammenstellung lt. Konjunkturberichterstattung												
Gruppe I: Bauhauptgewerbe	1100	23	101	23	14	7	34	66	74	473	668	815
Gruppe II: Ausbaugewerbe	1200	84	251	44	33	3	61	81	205	991	1374	1753
Gruppe III: Handwerke für den gewerblichen Bedarf	1300	31	73	16	12	4	14	40	93	385	548	668
Gruppe IV: Kraftfahrzeuggewerbe	1400	59	92	5	18	1	15	42	59	355	490	646
Gruppe V: Nahrungsmittelhandwerke	1500	61	43	1	10	2	4	21	56	290	383	488
Gruppe VI: Gesundheitsgewerbe	1600	12	40	4	4	0	4	5	14	116	143	199
Gruppe VII: Persönliche Dienstleistungen	1700	71	51	18	14	4	25	19	118	583	763	903
Insgesamt	1000	341	651	111	105	21	157	274	619	3193	4369	5472

Deutscher Handwerkskammertag

Land: Bayern

Berichtszeitraum:

Handwerkskammer:

Sachbearbeiter(in):

**Löschungsgründe Handwerk Anlage B1- angepasst an Konjunkturberichterstattung
Berichtszeitraum 01.01. - 31.12.2010**

Handwerksgruppe Handwerkszweig Text	Ordnungs- feld	Löschungen aus dem Verzeichnis Anlage B, Abschnitt 1										(10) Stillegungen insgesamt (Pos. 4-9)	(11) Insgesamt (Pos. 1-9)
		(1) Betriebs- übergabe	(2) Betriebs- umgrün- dung/ Rechts- form- wechsel	(3) Sitz- verlagerung in anderen Kammer- bezirk; Ausland	(4) Auftrags- oder Personalmangel	(5) Finanzierungs- und Kredit- probleme	(6) von Amts wegen	davon:			(9) Sonstige Gründe		
								(7) Insol- venz	(8) Persönliche Gründe: Tod; Krankheit; Alter	(9)			
Betonstein- und Terrazzohersteller	5102	1	1	0	1	0	2	2	0	10	15	17	
Fliesen-, Platten- und Mosaikleger	5101	7	25	26	25	9	140	13	47	942	1176	1234	
Estrichleger	5103	1	1	2	4	3	19	1	7	131	165	169	
Parkettleger	5312	1	7	4	6	0	14	2	6	110	138	150	
Rolladen- und Jalousiebauer	5313	2	0	3	2	0	2	1	5	33	43	48	
Raumausstatter	5427	11	12	19	12	2	19	4	15	231	283	325	
Behälter- und Apparatebauer	5204	1	2	1	0	0	1	2	2	23	28	32	
Metallbildner	5207	1	1	0	0	1	2	0	0	16	18	20	
Galvaniseure	5208	0	0	0	0	0	1	0	1	1	3	3	
Metall- und Glockengießer	5209	1	0	0	0	0	1	0	0	7	8	9	
Schneidwerkzeugmechaniker	5210	1	0	1	0	0	0	0	1	6	8	10	
Modellbauer	5314	1	0	1	0	0	1	0	0	12	13	15	
Böttcher	5317	0	0	0	0	0	0	0	1	1	2	2	
Gebäudereiniger	5633	28	64	21	57	13	169	23	44	1719	2025	2138	
Glasveredler	5734	2	0	0	0	0	0	0	0	8	8	10	
Feinoptiker	5735	0	0	0	0	0	0	0	0	0	0	0	
Glas- und Porzellanmaler	5736	0	0	1	0	0	1	0	0	2	3	4	
Edelsteinschleifer und -graveure	5737	0	0	0	0	0	0	0	0	0	0	0	
Buchbinder	5739	2	1	1	0	0	0	2	2	13	17	21	
Buchdrucker, Schriftsetzer, Drucker	5740	0	4	1	3	0	0	1	5	19	28	33	
Siebdrucker	5741	0	0	0	0	0	1	0	1	5	7	7	
Flexografen	5742	0	0	0	0	0	0	0	0	1	1	1	
Schilder- und Lichtreklamehersteller	5753	1	1	2	1	0	1	0	1	19	22	26	
Müller	5528	2	1	0	0	0	1	1	11	4	17	20	
Brauer und Mälzer	5529	2	6	0	0	0	0	0	3	6	9	17	
Weinküfer	5530	0	0	0	0	0	0	0	0	0	0	0	
Uhrmacher	5205	4	1	2	0	0	1	0	4	10	15	22	
Graveure	5206	0	1	0	0	0	1	1	2	8	12	13	
Gold- und Silberschmiede	5211	1	1	8	3	0	2	0	5	65	75	85	
Drechsler (Elfenbeinschnitzer) und Holzspielzeugma	5315	0	0	0	0	0	0	0	3	16	19	19	
Holzbildhauer	5316	0	0	0	0	0	0	0	1	8	9	9	
Korbmacher	5318	1	0	0	1	0	0	0	1	4	6	7	
Damen- und Herrenschnneider	5419	2	3	5	9	3	2	0	20	154	188	198	
Sticker	5420	1	0	0	1	0	0	0	0	6	7	8	
Modisten	5421	0	0	0	0	0	0	0	0	6	6	6	
Weber	5422	0	1	0	0	0	1	0	1	5	7	8	

Anlage 4a zur Schriftlichen Anfrage Drucksache 17/18140

Segelmacher	5423	0	0	0	0	0	0	0	0	0	1	1	1
Kürschner	5424	0	0	1	1	0	0	0	0	3	12	16	17
Schuhmacher	5425	3	1	0	1	1	0	0	17	36	55	59	
Sattler- und Feintäschner	5426	3	0	1	1	0	0	0	5	20	26	30	
Textilreiniger	5631	3	4	1	1	1	1	1	2	23	29	37	
Wachszieher	5632	0	0	1	0	0	0	0	0	2	2	3	
Fotografen	5738	7	3	6	12	4	7	3	9	205	240	256	
Keramiker	5743	0	1	0	3	0	0	1	2	29	35	36	
Orgel- und Hamonymbauer	5744	0	1	0	0	0	0	0	0	2	2	3	
Klavier- und Cembalobauer	5745	0	0	0	0	0	0	0	0	2	2	2	
Handzuginstrumentenmacher	5746	0	0	0	0	0	0	0	0	0	0	0	
Geigenbauer	5747	0	1	2	0	0	0	0	3	4	7	10	
Bogenmacher	5748	0	0	0	0	0	0	0	0	1	1	1	
Metallblasinstrumentenmacher	5749	1	0	0	0	0	0	0	3	3	3	4	
Holzblasinstrumentenmacher	5750	0	0	0	0	0	0	0	0	0	0	0	
Zupfinstrumentenmacher	5751	0	0	0	0	0	0	0	1	6	7	7	
Vergolder	5752	0	0	0	0	0	1	0	0	4	5	5	
Gruppenzusammenstellung lt. Konjunkturberichterstattung													
Gruppe I: Bauhauptgewerbe	5100	1	1	0	1	0	2	2	0	10	15	17	
Gruppe II: Ausbaugewerbe	5200	22	45	54	49	14	194	21	80	1447	1805	1926	
Gruppe III: Handwerke für den gewerblichen Bedarf	5300	38	73	29	62	13	178	28	58	1852	2191	2331	
Gruppe IV: Kraftfahrzeuggewerbe	5400	-	-	-	-	-	-	-	-	-	-	-	
Gruppe V: Nahrungsmittelhandwerke	5500	4	7	0	0	0	1	1	14	10	26	37	
Gruppe VI: Gesundheitsgewerbe	5600	-	-	-	-	-	-	-	-	-	-	-	
Gruppe VII: Persönliche Dienstleistungen	5700	26	18	27	33	9	16	6	79	632	775	846	
Insgesamt	5000	91	144	110	145	36	391	58	231	3951	4812	5157	

Deutscher Handwerkskammertag

Land: Bayern

Berichtszeitraum:

Handwerkskammer:

Sachbearbeiter(in):

**Löschungsgründe Handwerk Anlage A - angepasst an Konjunkturberichterstattung
Berichtszeitraum 01.01. - 31.12.2011**

Löschungen aus Handwerksrolle, Anlage A												
Handwerksgruppe Handwerkszweig Text	Ordnungs- feld	(1) Betriebs- übergabe	(2) Betriebs- umgrün- dung/ Rechts- form- wechsel	(3) Sitz- verlagerung in anderen Kammer- bezirk; Ausland	davon:						(10) Stillegungen insgesamt (Pos. 4-9)	(11) Insgesamt (Pos. 1-9)
					(4) Auftrags- oder Personalmangel	(5) Finanzierungs- und Kredit- probleme	(6) von Amts- wegen	(7) Insol- venz	(8) Persönliche Gründe: Tod; Krankheit; Alter	(9) Sonstige Gründe		
Maurer und Betonbauer	1101	11	40	8	10	3	20	33	38	241	345	404
Zimmerer	1103	8	26	4	3	0	1	7	20	70	101	139
Dachdecker	1104	1	4	0	0	0	3	2	2	30	37	42
Straßenbauer	1105	3	9	0	1	0	2	2	8	21	34	46
Wärme-, Kälte- und Schallschutzisolierer	1106	0	1	1	0	0	0	1	0	6	7	9
Brunnenbauer	1107	0	2	0	0	0	0	0	1	3	4	6
Gerüstbauer	1111	2	2	1	0	0	3	4	4	28	39	44
Ofen- und Luftheizungsbauer	1102	2	3	2	0	0	0	1	2	15	18	25
Stukkateure	1109	0	4	0	0	0	10	4	0	28	42	46
Maler und Lackierer	1110	24	37	5	9	1	10	11	41	225	297	363
Klempner	1223	2	7	1	0	1	0	3	10	36	50	60
Installateur und Heizungsbauer	1224	16	50	9	5	2	10	12	41	199	269	344
Elektrotechniker	1225	27	77	10	8	3	10	17	58	365	461	575
Tischler	1327	29	32	9	3	0	6	8	48	188	253	323
Glaser	1739	3	3	0	0	0	1	0	6	19	26	32
Metalldarbeiter	1213	9	24	7	1	0	9	6	36	136	188	228
Chirurgiemechaniker	1214	0	0	0	0	0	0	0	0	0	0	0
Feinwerkmechaniker	1216	7	32	1	6	0	5	14	15	109	149	189
Kälteanlagenbauer	1218	2	2	0	1	0	1	3	1	8	14	18
Informationstechniker	1219	4	7	0	4	1	1	2	24	56	88	99
Landmaschinenmechaniker	1221	14	10	1	0	0	1	0	6	23	30	55
Büchsenmacher	1222	0	2	0	0	0	0	0	0	2	2	4
Elektromaschinenbauer	1226	1	2	0	0	0	0	0	1	5	6	9
Seiler	1429	0	2	0	0	0	0	0	0	0	0	2
Glasbläser und Glasapparatebauer	1740	0	0	0	0	0	0	0	0	1	1	1
Karosserie- und Fahrzeugbauer	1215	4	4	1	0	0	0	2	4	33	39	48
Zweiradmechaniker	1217	2	4	0	2	0	0	1	3	15	21	27
Kraftfahrzeugtechniker	1220	46	64	6	11	2	18	19	49	318	417	533
Mechaniker für Reifen- und Vulkanisationstechnik	1741	0	0	0	0	0	0	1	0	2	3	3
Bäcker	1530	24	12	0	0	3	4	15	21	82	125	161
Konditoren	1531	5	4	2	0	0	0	1	3	31	35	46
Fleischer	1532	38	21	0	1	0	4	3	36	132	176	235

Anlage 4a zur Schriftlichen Anfrage Drucksache 17/18140

Augenoptiker	1633	11	7	1	0	0	2	1	4	41	48	67
Hörgeräteakustiker	1634	3	8	1	0	0	0	0	0	8	8	20
Orthopädietechniker	1635	0	1	0	0	0	1	1	2	10	14	15
Orthopädieschuhmacher	1636	3	0	0	0	0	0	1	1	9	11	14
Zahntechniker	1637	5	6	3	1	0	3	4	5	39	52	66
Steinmetzen und Steinbildhauer	1108	2	8	3	1	0	0	5	6	28	40	53
Schornsteinfeger	1112	3	0	2	0	0	0	0	18	33	51	56
Boots- und Schiffbauer	1328	0	0	0	0	0	0	0	0	1	1	1
Friseure	1638	57	49	17	14	4	27	7	89	505	646	769
Gruppenzusammenstellung lt. Konjunkturberichterstattung												
Gruppe I: Bauhauptgewerbe	1100	25	84	14	14	3	29	49	73	399	567	690
Gruppe II: Ausbaugewerbe	1200	103	213	36	25	7	47	56	206	1075	1416	1768
Gruppe III: Handwerke für den gewerblichen Bedarf	1300	37	81	9	12	1	17	25	83	340	478	605
Gruppe IV: Kraftfahrzeuggewerbe	1400	52	72	7	13	2	18	23	56	368	480	611
Gruppe V: Nahrungsmittelhandwerke	1500	67	37	2	1	3	8	19	60	245	336	442
Gruppe VI: Gesundheitsgewerbe	1600	22	22	5	1	0	6	7	12	107	133	182
Gruppe VII: Persönliche Dienstleistungen	1700	62	57	22	15	4	27	12	113	567	738	879
Insgesamt	1000	368	566	95	81	20	152	191	603	3101	4148	5177

Deutscher Handwerkskammertag

Land: Bayern

Berichtszeitraum:

Handwerkskammer:

Sachbearbeiter(in):

Löschungsgründe Handwerk Anlage B1- angepasst an Konjunkturberichterstattung
Berichtszeitraum 01.01. - 31.12.2011

Handwerksgruppe Handwerkszweig Text	Ordnungs- feld	Löschungen aus dem Verzeichnis Anlage B, Abschnitt 1										(10) Stillegungen insgesamt (Pos. 4-9)	(11) Insgesamt (Pos. 1-9)
		(1) Betriebs- übergabe	(2) Betriebs- umgrün- dung/ Rechts- form- wechsel	(3) Sitz- verlagerung in anderen Kammer- bezirk; Ausland	(4) Auftrags- oder Personalmangel	(5) Finanzierungs- und Kredit- probleme	(6) von Amts wegen	davon:			(9) Sonstige Gründe		
								(7) Insol- venz	(8) Persönliche Gründe: Tod; Krankheit; Alter	(9)			
Betonstein- und Terrazzohersteller	5102	0	0	1	0	0	0	1	0	7	8	9	
Fliesen-, Platten- und Mosaikleger	5101	11	45	49	32	9	146	12	62	1128	1389	1494	
Estrichleger	5103	2	4	5	0	1	34	5	7	128	175	186	
Parkettleger	5312	0	6	2	3	1	12	3	8	152	179	187	
Rolladen- und Jalousiebauer	5313	3	0	2	0	0	5	0	1	43	49	54	
Raumausstatter	5427	6	11	6	12	2	22	6	19	267	328	351	
Behälter- und Apparatebauer	5204	0	1	1	0	1	1	1	3	16	22	24	
Metallbildner	5207	0	0	1	1	1	3	1	3	15	24	25	
Galvaniseure	5208	0	1	0	0	0	1	0	0	1	2	3	
Metall- und Glockengießer	5209	0	0	0	0	0	0	0	0	0	0	0	
Schneidwerkzeugmechaniker	5210	0	0	1	0	0	0	0	3	8	11	12	
Modellbauer	5314	0	1	0	1	0	1	0	5	15	22	23	
Böttcher	5317	0	0	0	0	0	0	0	0	1	1	1	
Gebäudereiniger	5633	37	38	36	50	10	149	16	54	1929	2208	2319	
Glasveredler	5734	0	0	0	2	0	0	1	0	3	6	6	
Feinoptiker	5735	0	0	0	0	0	0	0	0	0	0	0	
Glas- und Porzellanmaler	5736	0	0	0	0	0	0	0	1	2	3	3	
Edelsteinschleifer und -graveure	5737	0	0	0	0	0	0	0	0	1	1	1	
Buchbinder	5739	0	1	1	1	0	0	1	0	19	21	23	
Buchdrucker, Schriftsetzer, Drucker	5740	1	3	1	0	0	0	1	6	27	34	39	
Siebdrucker	5741	0	0	1	0	0	0	2	0	6	8	9	
Flexografen	5742	0	0	0	0	0	0	0	1	0	1	1	
Schilder- und Lichtreklamehersteller	5753	2	1	0	3	0	2	0	1	27	33	36	
Müller	5528	1	0	0	0	0	0	0	2	8	10	11	
Brauer und Mälzer	5529	7	4	0	0	0	1	0	4	11	16	27	
Weinküfer	5530	0	0	0	0	0	0	0	0	0	0	0	
Uhrmacher	5205	0	3	0	0	0	1	0	4	13	18	21	
Graveure	5206	0	1	1	0	0	0	0	0	6	6	8	
Gold- und Silberschmiede	5211	3	1	7	2	1	0	0	6	62	71	82	
Drechsler (Elfenbeinschnitzer) und Holzspielzeugma	5315	1	0	1	0	0	0	0	1	10	11	13	
Holzbildhauer	5316	0	0	0	0	0	0	0	2	9	11	11	
Korb- und Flechtwerkgestalter	5318	0	0	1	0	0	0	0	1	5	7	8	
Maßschneider	5419	7	4	6	6	1	4	1	12	160	184	201	
Sticker	5420	0	0	0	0	0	0	0	0	1	1	1	
Modisten	5421	1	0	0	0	0	0	0	0	0	0	1	
Weber	5422	0	0	0	0	0	0	0	0	1	1	1	

Anlage 4a zur Schriftlichen Anfrage Drucksache 17/18140

Segelmacher	5423	0	0	0	0	1	0	0	0	2	3	3
Kürschner	5424	0	0	0	0	0	0	0	2	7	9	9
Schuhmacher	5425	6	2	0	0	1	1	0	11	34	47	55
Sattler- und Feintäschner	5426	1	1	1	1	1	0	0	7	29	38	41
Textilgestalter	5454	0	0	1	2	0	0	0	0	23	25	26
Textilreiniger	5631	1	2	0	1	0	3	3	2	37	46	49
Wachszieher	5632	0	1	0	2	0	1	0	0	1	4	5
Fotografen	5738	9	4	13	3	2	5	0	25	254	289	315
Keramiker	5743	0	1	0	2	0	0	0	5	27	34	35
Orgel- und Hamonymbauer	5744	1	1	0	0	0	0	2	5	7	9	9
Klavier- und Cembalobauer	5745	0	0	0	0	0	1	0	0	3	4	4
Handzuginstrumentenmacher	5746	0	0	0	0	0	0	0	0	2	2	2
Geigenbauer	5747	0	2	1	0	0	0	0	2	4	6	9
Bogenmacher	5748	0	0	0	1	0	0	0	1	1	3	3
Metallblasinstrumentenmacher	5749	0	0	0	0	0	1	0	0	0	1	1
Holzblasinstrumentenmacher	5750	0	1	1	0	0	0	0	0	2	2	4
Zupfinstrumentenmacher	5751	1	0	0	0	0	0	0	2	2	4	5
Vergolder	5752	0	0	0	1	1	0	0	0	7	9	9
Gruppenzusammenstellung lt. Konjunkturberichterstattung												
Gruppe I: Bauhauptgewerbe	5100	0	0	1	0	0	0	1	0	7	8	9
Gruppe II: Ausbaugewerbe	5200	22	66	64	47	13	219	26	97	1718	2120	2272
Gruppe III: Handwerke für den gewerblichen Bedarf	5300	40	46	42	58	12	157	23	77	2070	2397	2525
Gruppe IV: Kraftfahrzeuggewerbe	5400	-	-	-	-	-	-	-	-	-	-	-
Gruppe V: Nahrungsmittelhandwerke	5500	8	4	0	0	0	1	0	6	19	26	38
Gruppe VI: Gesundheitsgewerbe	5600	-	-	-	-	-	-	-	-	-	-	-
Gruppe VII: Persönliche Dienstleistungen	5700	31	24	33	22	8	17	4	85	707	843	931
Insgesamt	5000	101	140	140	127	33	394	54	265	4521	5394	5775

Deutscher Handwerkskammertag

Land: Bayern

Berichtszeitraum:

Handwerkskammer:

Sachbearbeiter(in):

Löschungsgründe Handwerk Anlage A - angepasst an Konjunkturberichterstattung Berichtszeitraum 01.01. - 31.12.2012

		Löschungen aus Handwerksrolle, Anlage A										
Handwerksgruppe Handwerkszweig Text	Ordnungs- feld	(1) Betriebs- übergabe	(2) Betriebs- umgrün- dung/ Rechts- form- wechsel	(3) Sitz- verlagerung in anderen Kammer- bezirk; Ausland	davon:						(10) Stillegungen insgesamt (Pos. 4-9)	(11) Insgesamt (Pos. 1-9)
					(4) Auftrags- oder Personalmangel	(5) Finanzierungs- und Kredit- probleme	(6) von Amts- wegen	(7) Insol- venz	(8) Persönliche Gründe: Tod; Krankheit; Alter	(9) Sonstige Gründe		
Maurer und Betonbauer	1101	16	39	11	7	0	28	31	42	247	355	421
Zimmerer	1103	10	30	3	2	3	4	2	12	86	109	152
Dachdecker	1104	2	6	3	2	0	5	7	1	24	39	50
Straßenbauer	1105	2	4	2	1	0	0	3	3	38	45	53
Wärme-, Kälte- und Schallschutzisolierer	1106	1	2	0	0	0	1	0	0	10	11	14
Brunnenbauer	1107	0	2	0	1	0	0	1	0	4	6	8
Gerüstbauer	1111	0	4	0	0	0	4	1	5	32	42	46
Ofen- und Luftheizungsbauer	1102	1	2	0	0	0	1	0	4	13	18	21
Stukkateure	1109	1	5	1	0	0	2	5	6	23	36	43
Maler und Lackierer	1110	15	41	15	9	3	10	15	44	229	310	381
Klempner	1223	3	8	1	1	2	1	3	7	38	52	64
Installateur und Heizungsbauer	1224	19	57	2	1	0	17	12	33	187	250	328
Elektrotechniker	1225	22	55	13	2	0	7	16	63	325	413	503
Tischler	1327	25	26	8	3	4	8	6	58	164	243	302
Glaser	1739	4	0	1	0	0	2	4	6	14	26	31
Metalldarbeiter	1213	13	19	2	4	0	2	10	33	139	188	222
Chirurgiemechaniker	1214	0	0	0	0	0	0	0	0	0	0	0
Feinwerkmechaniker	1216	10	20	3	4	1	3	13	16	115	152	185
Kälteanlagenbauer	1218	1	7	0	0	0	1	2	3	9	15	23
Informationstechniker	1219	1	10	2	2	0	7	5	17	55	86	99
Landmaschinenmechaniker	1221	10	10	1	1	0	0	0	2	21	24	45
Büchsenmacher	1222	0	1	0	0	0	0	0	0	1	1	2
Elektromaschinenbauer	1226	1	2	0	0	0	0	0	0	4	4	7
Seiler	1429	0	1	0	0	0	0	0	2	0	2	3
Glasbläser und Glasapparatebauer	1740	0	0	0	1	0	0	0	0	1	2	2
Karosserie- und Fahrzeugbauer	1215	4	4	0	0	0	1	0	5	27	33	41
Zweiradmechaniker	1217	2	3	0	1	0	2	0	3	25	31	36
Kraftfahrzeugtechniker	1220	44	69	7	7	1	10	14	61	301	394	514
Mechaniker für Reifen- und Vulkanisationstechnik	1741	0	3	0	0	0	0	0	0	3	3	6
Bäcker	1530	30	10	0	2	1	2	9	28	105	147	187
Konditoren	1531	1	3	1	0	0	1	0	4	31	36	41
Fleischer	1532	30	22	0	4	0	8	14	40	157	223	275

Anlage 4a zur Schriftlichen Anfrage Drucksache 17/18140

Augenoptiker	1633	8	9	0	0	0	3	1	8	42	54	71
Hörgeräteakustiker	1634	1	2	0	0	0	0	0	3	16	19	22
Orthopädietechniker	1635	0	2	0	1	0	1	1	0	14	17	19
Orthopädieschuhmacher	1636	1	1	0	0	0	0	0	1	10	11	13
Zahntechniker	1637	1	3	3	2	0	1	5	2	47	57	64
Steinmetzen und Steinbildhauer	1108	4	5	0	2	1	2	3	4	18	30	39
Schornsteinfeger	1112	1	0	0	0	0	2	0	40	60	102	103
Boots- und Schiffbauer	1328	0	0	0	0	0	0	0	0	2	2	2
Friseure	1638	81	41	15	14	4	22	11	89	519	659	796
Gruppenzusammenstellung lt. Konjunkturberichterstattung												
Gruppe I: Bauhauptgewerbe	1100	31	87	19	13	3	42	45	63	441	607	744
Gruppe II: Ausbaugewerbe	1200	90	194	41	16	9	48	61	221	993	1348	1673
Gruppe III: Handwerke für den gewerblichen Bedarf	1300	36	70	8	12	1	13	30	73	345	474	588
Gruppe IV: Kraftfahrzeuggewerbe	1400	50	79	7	8	1	13	14	69	356	461	597
Gruppe V: Nahrungsmittelhandwerke	1500	61	35	1	6	1	11	23	72	293	406	503
Gruppe VI: Gesundheitsgewerbe	1600	11	17	3	3	0	5	7	14	129	158	189
Gruppe VII: Persönliche Dienstleistungen	1700	86	46	15	16	5	26	14	133	599	793	940
Insgesamt	1000	365	528	94	74	20	158	194	645	3156	4247	5234

Anlage 4a zur Schriftlichen Anfrage Drucksache 17/18140

Segelmacher	5423	0	0	0	0	0	0	0	0	0	0	0	0
Kürschner	5424	0	0	0	0	0	0	0	3	7	10	10	10
Schuhmacher	5425	2	0	0	1	0	0	0	17	29	47	49	49
Textilgestalter	5454	0	0	1	1	0	0	0	0	25	26	27	27
Sattler- und Feintäschner	5426	2	1	2	3	2	1	1	7	22	36	41	41
Textilreiniger	5631	8	1	0	1	1	3	2	1	43	51	60	60
Wachszieher	5632	0	0	0	1	0	0	0	1	3	5	5	5
Fotografen	5738	9	3	13	11	2	11	1	24	259	308	333	333
Keramiker	5743	3	1	0	0	0	0	0	1	18	19	23	23
Orgel- und Hamonymbauer	5744	0	1	0	1	0	0	0	1	1	3	4	4
Klavier- und Cembalobauer	5745	0	0	0	0	0	1	1	0	2	4	4	4
Handzuginstrumentenmacher	5746	0	0	0	0	0	0	0	0	2	2	2	2
Geigenbauer	5747	0	2	1	0	0	0	0	0	2	2	5	5
Bogenmacher	5748	0	0	0	0	0	0	0	0	2	2	2	2
Metallblasinstrumentenmacher	5749	0	1	0	0	0	0	0	1	1	2	3	3
Holzblasinstrumentenmacher	5750	0	0	0	0	0	0	0	0	4	4	4	4
Zupfinstrumentenmacher	5751	0	0	0	0	0	0	0	0	5	5	5	5
Vergolder	5752	0	1	0	0	0	0	0	0	2	2	3	3
Gruppenzusammenstellung lt. Konjunkturberichterstattung													
Gruppe I: Bauhauptgewerbe	5100	0	0	0	0	1	1	0	0	4	6	6	6
Gruppe II: Ausbaugewerbe	5200	17	36	38	45	8	250	20	105	1587	2015	2106	2106
Gruppe III: Handwerke für den gewerblichen Bedarf	5300	37	50	24	47	15	177	31	64	2091	2425	2536	2536
Gruppe IV: Kraftfahrzeuggewerbe	5400	-	-	-	-	-	-	-	-	-	-	-	-
Gruppe V: Nahrungsmittelhandwerke	5500	1	6	1	1	1	0	0	13	12	27	35	35
Gruppe VI: Gesundheitsgewerbe	5600	-	-	-	-	-	-	-	-	-	-	-	-
Gruppe VII: Persönliche Dienstleistungen	5700	36	19	28	30	10	21	6	91	738	896	979	979
Insgesamt	5000	91	111	91	123	35	449	57	273	4432	5369	5662	5662

Deutscher Handwerkskammertag

Land: Bayern

Berichtszeitraum:

Handwerkskammer:

Sachbearbeiter(in):

**Löschungsgründe Handwerk Anlage A - angepasst an Konjunkturberichterstattung
Berichtszeitraum 01.01. - 31.12.2013**

Löschungen aus Handwerksrolle, Anlage A												
Handwerksgruppe Handwerkszweig Text	Ordnungs- feld				davon:						(10) Stillegungen insgesamt (Pos. 4-9)	(11) Insgesamt (Pos. 1-9)
		(1) Betriebs- übergabe	(2) Betriebs- umgrün- dung/ Rechts- form- wechsel	(3) Sitz- verlagerung in anderen Kammer- bezirk; Ausland	(4) Auftrags- oder Personalmangel	(5) Finanzierungs- und Kredit- probleme	(6) von Amts- wegen	(7) Insol- venz	(8) Persönliche Gründe: Tod; Krankheit; Alter	(9) Sonstige Gründe		
		Maurer und Betonbauer	1101	7	33	10	5	0	17	20		
Zimmerer	1103	8	33	3	1	0	0	5	15	94	115	159
Dachdecker	1104	2	5	2	0	0	1	5	5	26	37	46
Straßenbauer	1105	2	5	1	1	0	0	8	5	32	46	54
Wärme-, Kälte- und Schallschutzisolierer	1106	0	1	0	0	0	0	1	2	5	8	9
Brunnenbauer	1107	0	0	1	0	0	0	0	0	2	2	3
Gerüstbauer	1111	1	7	0	0	1	2	2	2	22	29	37
Ofen- und Luftheizungsbauer	1102	1	2	0	2	0	0	0	0	19	21	24
Stukkateure	1109	1	6	1	0	1	2	1	2	33	39	47
Maler und Lackierer	1110	18	32	6	5	1	10	5	50	234	305	361
Klempner	1223	3	4	0	0	0	2	1	8	33	44	51
Installateur und Heizungsbauer	1224	20	51	5	3	2	7	14	36	193	255	331
Elektrotechniker	1225	21	58	18	5	3	14	24	81	355	482	579
Tischler	1327	21	38	4	4	1	5	13	50	184	257	320
Glaser	1739	4	3	0	1	0	1	0	6	25	33	40
Metallbauer	1213	15	33	4	3	2	7	12	42	151	217	269
Chirurgiemechaniker	1214	0	0	0	0	0	0	0	0	0	0	0
Feinwerkmechaniker	1216	7	16	3	2	3	1	12	30	122	170	196
Kälteanlagenbauer	1218	1	6	1	0	0	0	0	0	12	12	20
Informationstechniker	1219	3	6	1	1	1	1	0	18	85	106	116
Landmaschinenmechaniker	1221	7	6	3	1	0	1	1	14	37	54	70
Büchsenmacher	1222	0	0	0	0	0	0	0	0	3	3	3
Elektromaschinenbauer	1226	0	1	0	0	0	0	0	1	7	8	9
Seiler	1429	0	0	0	0	0	0	0	0	0	0	0
Glasbläser und Glasapparatebauer	1740	0	0	0	1	0	0	0	0	2	3	3
Karosserie- und Fahrzeugbauer	1215	0	3	0	0	0	1	1	4	25	31	34
Zweiradmechaniker	1217	1	3	0	0	0	1	1	3	22	27	31
Kraftfahrzeugtechniker	1220	43	82	9	8	3	13	21	52	365	462	596
Mechaniker für Reifen- und Vulkanisationstechnik	1741	0	0	0	0	0	0	0	0	1	1	1
Bäcker	1530	35	30	1	2	0	5	3	31	103	144	210
Konditoren	1531	2	2	1	1	0	0	0	3	36	40	45
Fleischer	1532	27	19	1	2	2	2	6	36	167	215	262

Anlage 4a zur Schriftlichen Anfrage Drucksache 17/18140

Augenoptiker	1633	11	10	0	1	0	1	4	5	46	57	78
Hörgeräteakustiker	1634	2	12	0	0	0	0	0	0	12	12	26
Orthopädietechniker	1635	2	0	0	0	0	0	1	0	10	11	13
Orthopädieschuhmacher	1636	0	4	0	0	0	0	0	1	6	7	11
Zahntechniker	1637	6	10	1	1	1	0	8	8	55	73	90
Steinmetzen und Steinbildhauer	1108	1	11	4	1	0	0	0	13	24	38	54
Schornsteinfeger	1112	2	1	2	0	0	2	0	29	53	84	89
Boots- und Schiffbauer	1328	0	0	0	0	0	0	0	0	0	0	0
Friseure	1638	67	43	10	10	4	21	7	102	525	669	789
Gruppenzusammenstellung lt. Konjunkturberichterstattung												
Gruppe I: Bauhauptgewerbe	1100	20	84	17	7	1	20	41	63	427	559	680
Gruppe II: Ausbaugewerbe	1200	89	194	34	20	8	41	58	233	1076	1436	1753
Gruppe III: Handwerke für den gewerblichen Bedarf	1300	33	68	12	8	6	10	25	105	419	573	686
Gruppe IV: Kraftfahrzeuggewerbe	1400	44	88	9	8	3	15	23	59	413	521	662
Gruppe V: Nahrungsmittelhandwerke	1500	64	51	3	5	2	7	9	70	306	399	517
Gruppe VI: Gesundheitsgewerbe	1600	21	36	1	2	1	1	13	14	129	160	218
Gruppe VII: Persönliche Dienstleistungen	1700	70	55	16	11	4	23	7	144	602	791	932
Insgesamt	1000	341	576	92	61	25	117	176	688	3372	4439	5448

Anlage 4a zur Schriftlichen Anfrage Drucksache 17/18140

Segelmacher	5423	0	0	0	0	0	0	0	0	0	1	1	1
Kürschner	5424	0	0	0	0	0	0	0	0	0	9	9	9
Schuhmacher	5425	1	1	1	2	0	1	0	0	6	38	47	50
Textilgestalter	5454	1	1	5	4	0	1	0	1	54	60	67	67
Sattler- und Feintäschner	5426	0	2	1	1	0	0	0	0	5	38	44	47
Textilreiniger	5631	1	1	0	4	0	0	0	2	4	30	40	42
Wachszieher	5632	0	1	0	0	0	0	0	0	0	5	5	6
Fotografen	5738	4	5	23	13	2	11	1	27	339	393	425	425
Keramiker	5743	3	1	0	0	0	0	0	0	4	23	27	31
Orgel- und Hamonymbauer	5744	0	1	0	0	0	0	0	0	1	4	5	6
Klavier- und Cembalobauer	5745	0	2	1	0	0	0	0	0	2	3	5	8
Handzuginstrumentenmacher	5746	0	0	0	0	0	0	0	0	0	1	1	1
Geigenbauer	5747	0	0	0	0	0	0	0	0	2	6	8	8
Bogenmacher	5748	0	0	0	0	0	0	0	0	0	0	0	0
Metallblasinstrumentenmacher	5749	0	0	0	0	0	0	0	0	0	1	1	1
Holzblasinstrumentenmacher	5750	0	0	0	0	0	0	0	0	0	1	1	1
Zupfinstrumentenmacher	5751	0	0	2	2	0	2	0	2	6	12	14	14
Vergolder	5752	0	0	1	0	0	0	0	0	1	6	7	8
Gruppenzusammenstellung lt. Konjunkturberichterstattung													
Gruppe I: Bauhauptgewerbe	5100	1	0	0	1	0	2	1	2	5	11	12	12
Gruppe II: Ausbaugewerbe	5200	13	52	44	41	5	298	18	96	1701	2159	2268	2268
Gruppe III: Handwerke für den gewerblichen Bedarf	5300	16	34	27	36	8	236	20	61	2334	2695	2772	2772
Gruppe IV: Kraftfahrzeuggewerbe	5400	-	-	-	-	-	-	-	-	-	-	-	-
Gruppe V: Nahrungsmittelhandwerke	5500	3	6	0	0	0	3	1	8	19	31	40	40
Gruppe VI: Gesundheitsgewerbe	5600	-	-	-	-	-	-	-	-	-	-	-	-
Gruppe VII: Persönliche Dienstleistungen	5700	22	24	42	48	3	24	5	106	907	1093	1181	1181
Insgesamt	5000	55	116	113	126	16	563	45	273	4966	5989	6273	6273

Deutscher Handwerkskammertag

Land: Bayern

Berichtszeitraum:

Handwerkskammer:

Sachbearbeiter(in):

**Löschungsgründe Handwerk Anlage A - angepasst an Konjunkturberichterstattung
Berichtszeitraum 01.01. - 31.12.2014**

Löschungen aus Handwerksrolle, Anlage A													
Handwerksgruppe Handwerkszweig Text	Ordnungs- feld				davon:						(10) Stillegungen insgesamt (Pos. 4-9)	(11) Insgesamt (Pos. 1-9)	
		(1) Betriebs- übergabe	(2) Betriebs- umgrün- dung/ Rechts- form- wechsel	(3) Sitz- verlagerung in anderen Kammer- bezirk; Ausland	(4) Auftrags- oder Personalmangel	(5) Finanzierungs- und Kredit- probleme	(6) von Amts- wegen	(7) Insol- venz	(8) Persönliche Gründe: Tod; Krankheit; Alter	(9) Sonstige Gründe			
		Maurer und Betonbauer	1101	8	32	10	8	2	24	21			46
Zimmerer	1103	6	26	4	0	0	5	6	9	98	118	154	
Dachdecker	1104	0	8	0	0	0	3	5	6	28	42	50	
Straßenbauer	1105	4	6	3	0	0	4	4	6	30	44	57	
Wärme-, Kälte- und Schallschutzisolierer	1106	2	1	0	0	0	2	1	0	6	9	12	
Brunnenbauer	1107	0	1	0	0	0	0	0	1	0	1	2	
Gerüstbauer	1111	2	0	1	1	0	1	0	10	29	41	44	
Ofen- und Luftheizungsbauer	1102	0	2	0	1	0	1	1	3	14	20	22	
Stukkateure	1109	2	2	1	1	1	2	2	5	29	40	45	
Maler und Lackierer	1110	20	36	7	4	3	15	13	45	271	351	414	
Klempner	1223	2	9	2	2	0	0	2	16	31	51	64	
Installateur und Heizungsbauer	1224	27	41	10	2	0	9	14	58	218	301	379	
Elektrotechniker	1225	17	57	11	2	2	4	26	77	371	482	567	
Tischler	1327	16	33	6	2	1	1	7	49	182	242	297	
Glaser	1739	2	5	0	0	0	1	0	3	24	28	35	
Metalldarbeiter	1213	14	21	1	1	0	9	11	34	121	176	212	
Chirurgiemechaniker	1214	0	2	0	0	0	0	0	0	0	0	2	
Feinwerkmechaniker	1216	6	15	4	7	0	5	10	28	111	161	186	
Kälteanlagenbauer	1218	0	2	1	0	0	0	1	3	6	10	13	
Informationstechniker	1219	1	4	1	5	0	1	3	18	83	110	116	
Landmaschinenmechaniker	1221	3	9	0	0	0	1	0	4	31	36	48	
Büchsenmacher	1222	0	0	0	0	0	0	0	1	1	2	2	
Elektromaschinenbauer	1226	0	0	1	0	0	0	0	3	3	6	7	
Seiler	1429	0	0	0	0	0	0	0	0	0	0	0	
Glasbläser und Glasapparatebauer	1740	0	0	0	0	0	0	0	0	0	0	0	
Karosserie- und Fahrzeugbauer	1215	2	3	0	0	0	0	1	3	21	25	30	
Zweiradmechaniker	1217	1	6	0	0	0	0	0	1	25	26	33	
Kraftfahrzeugtechniker	1220	37	51	2	8	3	22	16	53	341	443	533	
Mechaniker für Reifen- und Vulkanisationstechnik	1741	1	0	1	0	0	0	0	1	0	1	3	
Bäcker	1530	26	16	0	2	0	3	3	37	107	152	194	
Konditoren	1531	1	1	0	0	0	0	0	5	24	29	31	
Fleischer	1532	29	17	2	4	0	2	6	30	132	174	222	

Anlage 4a zur Schriftlichen Anfrage Drucksache 17/18140

Augenoptiker	1633	4	7	0	2	0	0	0	0	4	44	50	61
Hörgeräteakustiker	1634	3	2	0	0	0	0	0	0	0	12	12	17
Orthopädietechniker	1635	0	5	0	1	0	0	1	1	1	16	19	24
Orthopädieschuhmacher	1636	2	5	0	0	0	1	0	0	0	14	15	22
Zahntechniker	1637	1	5	2	0	0	1	0	9	55	65	73	
Steinmetzen und Steinbildhauer	1108	3	2	1	0	0	1	2	6	28	37	43	
Schornsteinfeger	1112	0	2	3	0	0	1	0	15	36	52	57	
Boots- und Schiffbauer	1328	0	0	1	0	0	0	0	0	6	6	7	
Friseure	1638	68	53	15	7	4	14	5	84	584	698	834	
Gruppenzusammenstellung lt. Konjunkturberichterstattung													
Gruppe I: Bauhauptgewerbe	1100	22	74	18	9	2	39	37	78	493	658	772	
Gruppe II: Ausbaugewerbe	1200	86	185	37	14	7	33	65	256	1140	1515	1823	
Gruppe III: Handwerke für den gewerblichen Bedarf	1300	24	53	8	13	0	16	25	91	356	501	586	
Gruppe IV: Kraftfahrzeuggewerbe	1400	41	60	3	8	3	22	17	58	387	495	599	
Gruppe V: Nahrungsmittelhandwerke	1500	56	34	2	6	0	5	9	72	263	355	447	
Gruppe VI: Gesundheitsgewerbe	1600	10	24	2	3	0	2	1	14	141	161	197	
Gruppe VII: Persönliche Dienstleistungen	1700	71	57	20	7	4	16	7	105	654	793	941	
Insgesamt	1000	310	487	90	60	16	133	161	674	3434	4478	5365	

Anlage 4a zur Schriftlichen Anfrage Drucksache 17/18140

Segelmacher	5423	0	0	0	0	0	0	0	0	0	0	0	0
Kürschner	5424	0	0	0	1	0	0	0	0	1	7	9	9
Schuhmacher	5425	2	3	1	0	0	0	0	9	32	41	47	47
Textilgestalter	5454	1	1	0	7	2	1	1	4	70	85	87	87
Sattler- und Feintäschner	5426	2	2	2	1	0	5	0	2	43	51	57	57
Textilreiniger	5631	2	1	0	0	0	0	4	2	32	38	41	41
Wachszieher	5632	0	0	0	0	0	0	0	1	5	6	6	6
Fotografen	5738	4	5	18	9	2	16	2	31	386	446	473	473
Keramiker	5743	1	2	0	1	0	0	0	5	15	21	24	24
Orgel- und Hamonymbauer	5744	0	0	0	0	0	0	0	1	2	3	3	3
Klavier- und Cembalobauer	5745	0	0	0	0	0	0	0	0	2	2	2	2
Handzuginstrumentenmacher	5746	0	0	0	0	0	0	0	0	2	2	2	2
Geigenbauer	5747	0	0	0	0	0	0	0	0	1	3	4	4
Bogenmacher	5748	0	0	0	0	0	0	0	0	0	0	0	0
Metallblasinstrumentenmacher	5749	0	0	0	0	0	0	0	0	0	0	0	0
Holzblasinstrumentenmacher	5750	0	0	0	0	0	0	0	0	0	0	0	0
Zupfinstrumentenmacher	5751	0	0	2	0	0	1	0	0	4	5	7	7
Vergolder	5752	0	0	0	0	0	0	0	0	3	8	8	8
Gruppenzusammenstellung lt. Konjunkturberichterstattung													
Gruppe I: Bauhauptgewerbe	5100	0	2	0	1	0	2	0	1	9	13	15	15
Gruppe II: Ausbaugewerbe	5200	12	38	36	42	8	371	15	107	2039	2582	2668	2668
Gruppe III: Handwerke für den gewerblichen Bedarf	5300	17	34	20	53	3	277	15	83	2678	3109	3180	3180
Gruppe IV: Kraftfahrzeuggewerbe	5400	-	-	-	-	-	-	-	-	-	-	-	-
Gruppe V: Nahrungsmittelhandwerke	5500	7	8	0	0	0	0	0	2	15	17	32	32
Gruppe VI: Gesundheitsgewerbe	5600	-	-	-	-	-	-	-	-	-	-	-	-
Gruppe VII: Persönliche Dienstleistungen	5700	21	20	39	32	7	26	9	92	970	1136	1216	1216
Insgesamt	5000	57	102	95	128	18	676	39	285	5711	6857	7111	7111

Deutscher Handwerkskammertag

Land: Bayern

Berichtszeitraum:

Handwerkskammer:

Sachbearbeiter(in):

**Löschungsgründe Handwerk Anlage A - angepasst an Konjunkturberichterstattung
Berichtszeitraum 01.01. - 31.12.2015**

Löschungen aus Handwerksrolle, Anlage A												
Handwerksgruppe Handwerkszweig Text	Ordnungs- feld				davon:						(10) Stille- legungen insgesamt (Pos. 4-9)	(11) Insgesamt (Pos. 1-9)
		(1)	(2)	(3)	(4)	(5)	(6)	(7)	(8)	(9)		
		Betriebs- übergabe	Betriebs- umgrün- dung/ Rechts- form- wechsel	Sitz- verlagerung in anderen Kammer- bezirk; Ausland	Auftrags- oder Personalmangel	Finanzierungs- und Kredit- probleme	von Amts- wegen	Insol- venz	Persönliche Gründe: Tod; Krankheit; Alter	Sonstige Gründe		
Maurer und Betonbauer	1101	10	33	10	5	1	22	27	57	322	434	487
Zimmerer	1103	6	25	4	4	0	2	12	27	138	183	218
Dachdecker	1104	4	2	1	1	0	0	5	6	35	47	54
Straßenbauer	1105	2	2	0	0	0	2	1	8	37	48	52
Wärme-, Kälte- und Schallschutzisolierer	1106	1	1	0	0	0	2	2	3	14	21	23
Brunnenbauer	1107	0	1	0	0	0	0	0	1	1	2	3
Gerüstbauer	1111	1	5	0	0	0	2	0	11	29	42	48
Ofen- und Luftheizungsbauer	1102	1	0	0	0	0	0	1	9	12	22	23
Stukkateure	1109	0	2	1	3	0	3	3	5	45	59	62
Maler und Lackierer	1110	15	51	6	5	2	10	10	47	259	333	405
Klempner	1223	1	9	1	1	0	1	4	9	34	49	60
Installateur und Heizungsbauer	1224	17	47	9	4	0	11	13	42	233	303	376
Elektrotechniker	1225	19	65	11	6	5	10	19	74	378	492	587
Tischler	1327	25	53	8	5	1	3	10	47	185	251	337
Glaser	1739	0	6	0	0	0	0	2	6	18	26	32
Metalldarbeiter	1213	6	35	2	5	1	2	12	42	128	190	233
Chirurgiemechaniker	1214	0	0	0	0	0	0	0	0	0	0	0
Feinwerkmechaniker	1216	7	21	2	2	0	2	10	26	103	143	173
Kälteanlagenbauer	1218	1	5	2	0	0	0	0	3	17	20	28
Informationstechniker	1219	4	5	1	3	2	3	3	22	63	96	106
Landmaschinenmechaniker	1221	6	8	0	1	0	0	2	13	36	52	66
Büchsenmacher	1222	1	2	0	0	0	0	0	1	4	5	8
Elektromaschinenbauer	1226	0	0	0	1	0	0	0	2	4	7	7
Seiler	1429	0	0	0	0	0	0	0	0	0	0	0
Glasbläser und Glasapparatebauer	1740	0	0	0	0	0	0	0	1	0	1	1
Karosserie- und Fahrzeugbauer	1215	2	2	0	0	0	0	0	6	30	36	40
Zweiradmechaniker	1217	1	3	1	0	0	0	1	5	31	37	42
Kraftfahrzeugtechniker	1220	53	79	2	2	2	13	20	65	330	432	566
Mechaniker für Reifen- und Vulkanisationstechnik	1741	0	1	0	0	0	0	1	0	2	3	4
Bäcker	1530	13	14	1	1	1	2	9	26	101	140	168
Konditoren	1531	4	3	1	1	0	0	0	4	28	33	41
Fleischer	1532	24	19	0	2	0	2	6	32	111	153	196

Anlage 4a zur Schriftlichen Anfrage Drucksache 17/18140

Augenoptiker	1633	5	19	0	0	0	1	0	3	35	39	63
Hörgeräteakustiker	1634	1	4	0	0	0	0	0	2	8	10	15
Orthopädietechniker	1635	0	8	0	1	0	0	0	5	12	18	26
Orthopädieschuhmacher	1636	4	2	0	0	0	0	0	1	12	13	19
Zahntechniker	1637	1	8	3	0	0	1	0	9	51	61	73
Steinmetzen und Steinbildhauer	1108	4	4	1	1	0	1	3	7	26	38	47
Schornsteinfeger	1112	1	1	4	0	0	0	0	18	26	44	50
Boots- und Schiffbauer	1328	0	0	1	0	0	0	0	0	3	3	4
Friseure	1638	56	38	6	3	3	21	6	97	533	663	763
Gruppenzusammenstellung lt. Konjunkturberichterstattung												
Gruppe I: Bauhauptgewerbe	1100	24	69	15	10	1	30	47	113	576	777	885
Gruppe II: Ausbaugewerbe	1200	78	233	36	24	8	38	62	239	1164	1535	1882
Gruppe III: Handwerke für den gewerblichen Bedarf	1300	25	76	7	12	3	7	27	110	355	514	622
Gruppe IV: Kraftfahrzeuggewerbe	1400	56	85	3	2	2	13	22	76	393	508	652
Gruppe V: Nahrungsmittelhandwerke	1500	41	36	2	4	1	4	15	62	240	326	405
Gruppe VI: Gesundheitsgewerbe	1600	11	41	3	1	0	2	0	20	118	141	196
Gruppe VII: Persönliche Dienstleistungen	1700	61	43	12	4	3	22	9	122	588	748	864
Insgesamt	1000	296	583	78	57	18	116	182	742	3434	4549	5506

Anlage 4a zur Schriftlichen Anfrage Drucksache 17/18140

Segelmacher	5423	0	0	0	0	0	0	0	0	2	2	2
Kürschner	5424	0	0	0	0	0	1	0	2	4	7	7
Schuhmacher	5425	2	1	0	1	0	0	0	14	29	44	47
Textilgestalter	5454	0	0	1	5	2	1	0	7	78	93	94
Sattler- und Feintäschner	5426	1	1	0	0	0	2	1	5	45	53	55
Textilreiniger	5631	4	2	0	0	1	1	2	4	42	50	56
Wachszieher	5632	0	0	0	0	0	0	1	1	0	2	2
Fotografen	5738	6	9	15	15	0	17	1	23	419	475	505
Keramiker	5743	0	1	0	1	0	2	0	1	17	21	22
Orgel- und Hamonymbauer	5744	0	0	0	0	0	0	0	1	6	7	7
Klavier- und Cembalobauer	5745	0	1	0	0	0	0	0	2	2	4	5
Handzuginstrumentenmacher	5746	0	0	0	0	0	0	0	0	1	1	1
Geigenbauer	5747	0	0	1	0	0	0	0	1	1	2	3
Bogenmacher	5748	0	0	0	0	0	0	0	0	0	0	0
Metallblasinstrumentenmacher	5749	0	0	0	0	0	0	0	1	2	3	3
Holzblasinstrumentenmacher	5750	0	0	0	0	0	1	0	0	1	2	2
Zupfinstrumentenmacher	5751	0	0	0	0	0	0	0	0	6	6	6
Vergolder	5752	0	1	0	0	0	0	0	2	6	8	9
Gruppenzusammenstellung lt. Konjunkturberichterstattung												
Gruppe I: Bauhauptgewerbe	5100	1	0	0	0	0	5	0	1	12	18	19
Gruppe II: Ausbaugewerbe	5200	10	45	45	41	8	423	4	130	1995	2601	2701
Gruppe III: Handwerke für den gewerblichen Bedarf	5300	12	37	19	38	5	340	22	65	2259	2729	2797
Gruppe IV: Kraftfahrzeuggewerbe	5400	-	-	-	-	-	-	-	-	-	-	-
Gruppe V: Nahrungsmittelhandwerke	5500	5	9	0	1	0	0	3	3	24	31	45
Gruppe VI: Gesundheitsgewerbe	5600	-	-	-	-	-	-	-	-	-	-	-
Gruppe VII: Persönliche Dienstleistungen	5700	22	26	30	42	6	36	6	123	1073	1286	1364
Insgesamt	5000	50	117	94	122	19	804	35	322	5363	6665	6926

Deutscher Handwerkskammertag

Land: Bayern

Berichtszeitraum:

Handwerkskammer:

Sachbearbeiter(in):

**Löschungsgründe Handwerk Anlage A - angepasst an Konjunkturberichterstattung
Berichtszeitraum 01.01. - 31.12.2016**

Löschungen aus Handwerksrolle, Anlage A												
Handwerksgruppe Handwerkszweig Text	Ordnungs- feld	(1) Betriebs- übergabe	(2) Betriebs- umgrün- dung/ Rechts- form- wechsel	(3) Sitz- verlagerung in anderen Kammer- bezirk; Ausland	davon:						(10) Stillegungen insgesamt (Pos. 4-9)	(11) Insgesamt (Pos. 1-9)
					(4) Auftrags- oder Personalmangel	(5) Finanzierungs- und Kredit- probleme	(6) von Amts- wegen	(7) Insol- venz	(8) Persönliche Gründe: Tod; Krankheit; Alter	(9) Sonstige Gründe		
Mauer und Betonbauer	1101	14	43	9	6	1	30	20	41	303	401	467
Zimmerer	1103	4	29	2	2	1	1	6	18	101	129	164
Dachdecker	1104	2	3	2	0	0	1	2	8	38	49	56
Straßenbauer	1105	3	2	1	0	0	2	1	10	33	46	52
Wärme-, Kälte- und Schallschutzisolierer	1106	1	4	1	0	1	1	2	1	12	17	23
Brunnenbauer	1107	0	1	0	0	0	0	1	1	1	3	4
Gerüstbauer	1111	0	4	0	0	0	2	0	3	29	34	38
Ofen- und Luftheizungsbauer	1102	2	3	0	0	0	0	0	4	14	18	23
Stukkateure	1109	2	6	0	0	0	4	1	3	40	48	56
Maler und Lackierer	1110	19	26	9	6	0	14	13	35	262	330	384
Klempner	1223	3	12	1	0	0	1	1	6	37	45	61
Installateur und Heizungsbauer	1224	17	47	6	6	1	11	7	44	200	269	339
Elektrotechniker	1225	21	49	12	5	1	8	10	77	362	463	545
Tischler	1327	22	19	6	3	0	4	5	39	217	268	315
Glaser	1739	1	0	0	0	0	1	3	4	22	30	31
Metalldarbeiter	1213	15	38	3	2	1	8	5	34	136	186	242
Chirurgiemechaniker	1214	0	0	0	0	0	0	0	0	0	0	0
Feinwerkmechaniker	1216	5	21	2	0	1	1	7	19	132	160	188
Kälteanlagenbauer	1218	0	3	0	1	0	0	0	1	12	14	17
Informationstechniker	1219	0	6	0	2	1	1	4	23	57	88	94
Landmaschinenmechaniker	1221	7	10	0	1	0	0	2	8	29	40	57
Büchsenmacher	1222	1	1	0	0	0	0	0	0	4	4	6
Elektromaschinenbauer	1226	1	1	0	0	0	0	0	0	5	5	7
Seiler	1429	0	0	0	0	0	0	0	0	0	0	0
Glasbläser und Glasapparatebauer	1740	0	0	0	0	0	0	0	1	0	1	1
Karosserie- und Fahrzeugbauer	1215	1	2	0	1	1	1	0	12	43	58	61
Zweiradmechaniker	1217	0	4	0	0	0	1	0	3	14	18	22
Kraftfahrzeugtechniker	1220	56	52	3	6	0	11	17	58	344	436	547
Mechaniker für Reifen- und Vulkanisationstechnik	1741	0	1	0	1	0	0	0	0	2	3	4
Bäcker	1530	25	13	0	1	1	2	1	27	94	126	164
Konditoren	1531	2	2	0	0	0	0	1	6	46	53	57
Fleischer	1532	23	14	1	1	1	2	2	32	147	185	223

Anlage 4a zur Schriftlichen Anfrage Drucksache 17/18140

Augenoptiker	1633	8	21	0	1	0	2	1	6	35	45	74
Hörgeräteakustiker	1634	5	7	0	0	0	0	0	0	12	12	24
Orthopädietechniker	1635	1	6	0	0	0	0	0	1	15	16	23
Orthopädieschuhmacher	1636	2	4	0	0	0	0	0	0	8	8	14
Zahntechniker	1637	1	13	3	2	0	1	2	7	57	69	86
Steinmetzen und Steinbildhauer	1108	2	10	0	0	0	1	2	10	22	35	47
Schornsteinfeger	1112	0	0	1	0	1	1	0	6	25	33	34
Boots- und Schiffbauer	1328	0	0	0	0	0	0	0	0	3	3	3
Friseure	1638	68	37	7	8	2	24	2	73	533	642	754
Gruppenzusammenstellung lt. Konjunkturberichterstattung												
Gruppe I: Bauhauptgewerbe	1100	24	86	15	8	3	37	32	82	517	679	804
Gruppe II: Ausbaugewerbe	1200	87	162	34	20	2	43	40	212	1154	1471	1754
Gruppe III: Handwerke für den gewerblichen Bedarf	1300	29	80	5	6	3	10	18	86	375	498	612
Gruppe IV: Kraftfahrzeuggewerbe	1400	57	59	3	8	1	13	17	73	403	515	634
Gruppe V: Nahrungsmittelhandwerke	1500	50	29	1	2	2	4	4	65	287	364	444
Gruppe VI: Gesundheitsgewerbe	1600	17	51	3	3	0	3	3	14	127	150	221
Gruppe VII: Persönliche Dienstleistungen	1700	70	47	8	8	3	26	4	89	583	713	838
Insgesamt	1000	334	514	69	55	14	136	118	621	3446	4390	5307

Anlage 4a zur Schriftlichen Anfrage Drucksache 17/18140

Segelmacher	5423	0	0	0	0	0	0	0	0	0	1	1	1
Kürschner	5424	0	1	0	0	0	0	0	0	1	6	7	8
Schuhmacher	5425	0	2	0	1	0	0	0	7	33	41	43	
Textilgestalter	5454	0	4	2	5	1	0	0	5	74	85	91	
Sattler- und Feintäschner	5426	2	1	0	2	0	3	0	4	43	52	55	
Textilreiniger	5631	2	2	0	1	0	1	1	3	30	36	40	
Wachszieher	5632	0	0	0	0	0	0	0	2	5	7	7	
Fotografen	5738	4	4	17	24	0	24	2	23	494	567	592	
Keramiker	5743	0	1	1	1	0	3	0	3	20	27	29	
Orgel- und Hamonymbauer	5744	0	0	0	0	0	0	0	2	4	6	6	
Klavier- und Cembalobauer	5745	1	0	0	0	0	0	0	0	7	7	8	
Handzuginstrumentenmacher	5746	0	0	0	0	0	0	0	0	1	1	1	
Geigenbauer	5747	0	1	0	0	0	0	0	0	5	5	6	
Bogenmacher	5748	0	0	0	0	0	0	0	0	0	0	0	
Metallblasinstrumentenmacher	5749	0	0	0	0	0	0	0	0	0	0	0	
Holzblasinstrumentenmacher	5750	0	0	0	0	0	0	0	0	3	3	3	
Zupfinstrumentenmacher	5751	0	0	0	0	0	0	0	1	6	7	7	
Vergolder	5752	0	0	0	0	0	1	0	2	7	10	10	
Gruppenzusammenstellung lt. Konjunkturberichterstattung													
Gruppe I: Bauhauptgewerbe	5100	0	0	0	0	0	3	0	1	12	16	16	
Gruppe II: Ausbaugewerbe	5200	10	51	35	27	4	408	13	95	1947	2494	2590	
Gruppe III: Handwerke für den gewerblichen Bedarf	5300	7	34	14	27	4	382	14	66	2142	2635	2690	
Gruppe IV: Kraftfahrzeuggewerbe	5400	-	-	-	-	-	-	-	-	-	-	-	
Gruppe V: Nahrungsmittelhandwerke	5500	5	4	1	0	0	0	0	4	20	24	34	
Gruppe VI: Gesundheitsgewerbe	5600	-	-	-	-	-	-	-	-	-	-	-	
Gruppe VII: Persönliche Dienstleistungen	5700	18	21	30	47	4	43	3	95	1145	1337	1406	
Insgesamt	5000	40	110	80	101	12	836	30	261	5266	6506	6736	

Deutscher Handwerkskammertag

Land: Bayern

Berichtszeitraum: 31.12. - 31.12.2016

Handwerkskammer: Mittelfranken

Sachbearbeiter(in): Herr Franke

Löschungsgründe Handwerk Anlage A
Berichtszeitraum 31.12. - 31.12.2016

		Löschungen aus Handwerksrolle, Anlage A											
Handwerksgruppe Handwerkszweig Text	Ordnungs- feld	(1) Betriebs- übergabe	(2) Betriebs- umgrün- dung/ Rechts- form- wechsel	(3) Sitz- verlagerung in anderen Kammer- bezirk; Ausland	davon:					(10) Stillegungen insgesamt (Pos. 4-9)	(11) Insgesamt (Pos. 1-9)		
					(4) Auftrags- oder Personalmangel	(5) Finanzierungs- und Kredit- probleme	(6) von Amts- wegen	(7) Insol- venz	(8) Persönliche Gründe: Tod; Krankheit; Alter			(9) Sonstige Gründe	
Maurer und Betonbauer	1101	0	4	1	0	1	1	1	1	2	33	38	43
Ofen- und Luftheizungsbauer	1102	0	0	0	0	0	0	0	0	0	2	2	2
Zimmerer	1103	1	4	0	1	0	0	0	0	2	12	15	20
Dachdecker	1104	0	0	1	0	0	0	0	0	0	11	11	12
Straßenbauer	1105	0	0	1	0	0	0	0	1	1	6	7	8
Wärme-, Kälte- und Schallschutzisolierer	1106	0	0	0	0	1	0	1	0	0	0	2	2
Brunnenbauer	1107	0	0	0	0	0	0	0	0	0	0	0	0
Steinmetzen und Steinbildhauer	1108	0	1	0	0	0	0	0	1	1	3	4	5
Stukkateure	1109	1	3	0	0	0	4	0	0	0	15	19	23
Maler und Lackierer	1110	0	1	0	1	0	1	3	4	4	22	31	32
Gerüstbauer	1111	0	0	0	0	0	0	0	0	0	3	3	3
Schornsteinfeger	1112	0	0	0	0	0	1	0	0	0	4	5	5
Metallbauer	1213	0	4	0	0	0	0	1	4	4	10	15	19
Chirurgiemechaniker	1214	0	0	0	0	0	0	0	0	0	0	0	0
Karosserie- und Fahrzeugbauer	1215	0	1	0	0	0	0	0	2	8	8	10	11
Feinwerkmechaniker	1216	0	2	0	0	0	0	0	2	9	9	11	13
Zweiradmechaniker	1217	0	0	0	0	0	0	0	1	2	2	3	3
Kälteanlagenbauer	1218	0	0	0	0	0	0	0	0	1	1	1	1
Informationstechniker	1219	0	0	0	0	0	1	2	4	4	10	17	17
Kraftfahrzeugtechniker	1220	3	7	0	0	0	3	2	5	46	56	56	66
Landmaschinenmechaniker	1221	0	0	0	0	0	0	1	0	3	4	4	4
Büchsenmacher	1222	0	0	0	0	0	0	0	0	0	0	0	0
Klempner	1223	0	1	0	0	0	0	0	2	3	3	5	6
Installateur und Heizungsbauer	1224	2	0	2	0	0	1	3	3	18	25	25	29
Elektrotechniker	1225	1	2	1	0	0	2	2	12	35	51	51	55
Elektromaschinenbauer	1226	0	0	0	0	0	0	0	0	1	1	1	1
Tischler	1327	2	0	0	0	0	0	0	2	19	21	21	23
Boots- und Schiffbauer	1328	0	0	0	0	0	0	0	0	1	1	1	1
Seiler	1429	0	0	0	0	0	0	0	0	0	0	0	0
Bäcker	1530	3	4	0	0	0	0	0	3	15	18	18	25
Konditoren	1531	0	1	0	0	0	0	0	1	2	3	3	4
Fleischer	1532	1	0	0	0	1	0	0	3	19	23	23	24
Augenoptiker	1633	0	1	0	0	0	0	0	2	4	6	6	7
Hörgeräteakustiker	1634	0	1	0	0	0	0	0	0	1	1	1	2
Orthopädietechniker	1635	0	0	0	0	0	0	0	0	1	1	1	1

Löschungsgründe Handwerk Anlage A
Berichtszeitraum 31.12. - 31.12.2016

		Löschungen aus Handwerksrolle, Anlage A											
Handwerksgruppe Handwerkszweig Text	Ordnungs- feld	(1) Betriebs- übergabe	(2) Betriebs- umgrün- dung/ Rechts- form- wechsel	(3) Sitz- verlagerung in anderen Kammer- bezirk; Ausland	davon:						(10) Stillegungen insgesamt (Pos. 4-9)	(11) Insgesamt (Pos. 1-9)	
					(4) Auftrags- oder Personalmangel	(5) Finanzierungs- und Kredit- probleme	(6) von Amts- wegen	(7) Insol- venz	(8) Persönliche Gründe: Tod; Krankheit; Alter	(9) Sonstige Gründe			
Orthopädeschuhmacher	1636	0	1	0	0	0	0	0	0	0	1	1	2
Zahntechniker	1637	0	0	0	0	0	0	0	0	1	3	4	4
Friseure	1638	8	8	5	0	0	3	0	10	79	92	113	
Glaser	1739	0	0	0	0	0	0	0	0	3	3	3	
Glasbläser und Glasapparatebauer	1740	0	0	0	0	0	0	0	0	0	0	0	
Mechaniker für Reifen- und Vulkanisationstechnik	1741	0	0	0	1	0	0	0	0	1	2	2	
Gruppenzusammenstellung lt. alter HwO													
Gruppe I: Bau- und Ausbaugewerbe	1100	2	13	3	2	2	7	5	10	111	137	155	
Gruppe II: Elektro- und Metallgewerbe	1200	6	17	3	0	0	7	11	35	146	199	225	
Gruppe III: Holzgewerbe	1300	2	0	0	0	0	0	0	2	20	22	24	
Gruppe IV: Bekleidungs-, Textil- und Ledergewerbe	1400	0	0	0	0	0	0	0	0	0	0	0	
Gruppe V: Nahrungsmittelgewerbe	1500	4	5	0	0	1	0	0	7	36	44	53	
Gruppe VI: Gesundheits- u. Körperpflege sowie chemische und Reinigungsgewerbe	1600	8	11	5	0	0	3	0	13	89	105	129	
Gruppe VII: Glas-, Papier-, keramische und sonstige Gewerbe	1700	0	0	0	1	0	0	0	0	4	5	5	
Insgesamt	1000	22	46	11	3	3	17	16	67	406	512	591	

Deutscher Handwerkskammertag

Land: Bayern

Berichtszeitraum: 31.12. - 31.12.2015

Handwerkskammer: Mittelfranken

Sachbearbeiter(in): Herr Franke

Löschungsgründe Handwerk Anlage A
Berichtszeitraum 31.12. - 31.12.2015

Handwerksgruppe Handwerkszweig Text	Ordnungs- feld	Löschungen aus Handwerksrolle, Anlage A										
		(1) Betriebs- übergabe	(2) Betriebs- umgrün- dung/ Rechts- form- wechsel	(3) Sitz- verlagerung in anderen Kammer- bezirk; Ausland	davon:						(10) Stillegungen insgesamt (Pos. 4-9)	(11) Insgesamt (Pos. 1-9)
					(4) Auftrags- oder Personalmangel	(5) Finanzierungs- und Kredit- probleme	(6) von Amts- wegen	(7) Insol- venz	(8) Persönliche Gründe: Tod; Krankheit; Alter	(9) Sonstige Gründe		
Maurer und Betonbauer	1101	1	1	0	1	0	3	4	5	33	46	48
Ofen- und Luftheizungsbauer	1102	0	0	0	0	0	0	0	0	2	2	2
Zimmerer	1103	1	0	0	0	0	0	0	4	21	25	26
Dachdecker	1104	1	0	1	0	0	2	0	0	12	14	16
Straßenbauer	1105	0	0	0	0	1	0	1	3	5	5	5
Wärme-, Kälte- und Schallschutzisolierer	1106	0	1	0	0	0	0	0	3	3	3	4
Brunnenbauer	1107	0	1	0	0	0	0	0	1	1	1	2
Steinmetzen und Steinbildhauer	1108	0	0	0	1	0	0	0	0	2	3	3
Stukkateure	1109	0	2	1	0	0	1	1	26	28	31	31
Maler und Lackierer	1110	2	6	1	1	0	0	1	36	41	50	50
Gerüstbauer	1111	0	0	0	0	0	0	2	2	4	4	4
Schornsteinfeger	1112	0	0	1	0	0	0	1	8	9	10	10
Metallbauer	1213	0	3	0	0	0	4	4	11	19	22	22
Chirurgiemechaniker	1214	0	0	0	0	0	0	0	0	0	0	0
Karosserie- und Fahrzeugbauer	1215	1	1	0	0	0	0	0	4	4	4	6
Feinwerkmechaniker	1216	0	0	0	0	1	3	5	13	22	22	22
Zweiradmechaniker	1217	0	0	0	0	0	0	0	5	5	5	5
Kälteanlagenbauer	1218	0	0	0	0	0	0	0	4	4	4	4
Informationstechniker	1219	0	2	0	0	1	1	2	14	18	20	20
Kraftfahrzeugtechniker	1220	4	7	0	0	3	1	9	61	74	85	85
Landmaschinenmechaniker	1221	0	1	0	0	0	0	0	5	5	6	6
Büchsenmacher	1222	0	0	0	0	0	0	0	2	2	2	2
Klempner	1223	0	0	0	1	0	0	1	2	4	4	4
Installateur und Heizungsbauer	1224	1	6	1	0	0	1	4	23	28	36	36
Elektrotechniker	1225	0	4	4	0	0	2	1	49	58	66	66
Elektromaschinenbauer	1226	0	0	0	0	0	0	0	0	0	0	0
Tischler	1327	2	3	0	0	0	1	0	26	33	38	38
Boots- und Schiffbauer	1328	0	0	0	0	0	0	0	0	0	0	0
Seiler	1429	0	0	0	0	0	0	0	0	0	0	0
Bäcker	1530	1	1	0	1	0	1	1	13	16	18	18
Konditoren	1531	1	1	0	0	0	0	1	3	4	6	6
Fleischer	1532	2	1	0	0	0	2	5	19	26	29	29
Augenoptiker	1633	0	4	0	0	0	0	1	9	10	14	14
Hörgeräteakustiker	1634	0	0	0	0	0	0	1	3	4	4	4
Orthopädietechniker	1635	0	2	0	0	0	0	0	1	1	3	3

Löschungsgründe Handwerk Anlage A
Berichtszeitraum 31.12. - 31.12.2015

		Löschungen aus Handwerksrolle, Anlage A											
Handwerksgruppe Handwerkszweig Text	Ordnungs- feld	(1) Betriebs- übergabe	(2) Betriebs- umgrün- dung/ Rechts- form- wechsel	(3) Sitz- verlagerung in anderen Kammer- bezirk; Ausland	davon:						(10) Stillegungen insgesamt (Pos. 4-9)	(11) Insgesamt (Pos. 1-9)	
					(4) Auftrags- oder Personalmangel	(5) Finanzierungs- und Kredit- probleme	(6) von Amts- wegen	(7) Insol- venz	(8) Persönliche Gründe: Tod; Krankheit; Alter	(9) Sonstige Gründe			
Orthopädienschuhmacher	1636	0	0	0	0	0	0	0	0	0	2	2	2
Zahntechniker	1637	0	2	0	0	0	0	0	0	0	10	10	12
Friseure	1638	2	5	1	0	0	5	0	10	80	95	103	
Glaser	1739	0	1	0	0	0	0	0	0	4	4	5	
Glasbläser und Glasapparatebauer	1740	0	0	0	0	0	0	0	0	0	0	0	
Mechaniker für Reifen- und Vulkanisationstechnik	1741	0	0	0	0	0	0	0	0	0	0	0	
Gruppenzusammenstellung lt. alter HwO													
Gruppe I: Bau- und Ausbaugewerbe	1100	5	11	4	3	0	4	8	17	149	181	201	
Gruppe II: Elektro- und Metallgewerbe	1200	6	24	5	1	0	7	11	31	193	243	278	
Gruppe III: Holzgewerbe	1300	2	3	0	0	0	1	0	6	26	33	38	
Gruppe IV: Bekleidungs-, Textil- und Ledergewerbe	1400	0	0	0	0	0	0	0	0	0	0	0	
Gruppe V: Nahrungsmittelgewerbe	1500	4	3	0	1	0	1	2	7	35	46	53	
Gruppe VI: Gesundheits- u. Körperpflege sowie chemische und Reinigungsgewerbe	1600	2	13	1	0	0	5	0	12	105	122	138	
Gruppe VII: Glas-, Papier-, keramische und sonstige Gewerbe	1700	0	1	0	0	0	0	0	0	4	4	5	
Insgesamt	1000	19	55	10	5	0	18	21	73	512	629	713	

Deutscher Handwerkskammertag

Land: Bayern

Berichtszeitraum: 01.01. - 31.12.2014

Handwerkskammer: Mittelfranken

Sachbearbeiter(in): Franke Felix

Löschungsgründe Handwerk Anlage A
Berichtszeitraum 01.01. - 31.12.2014

		Löschungen aus Handwerksrolle, Anlage A										
Handwerksgruppe Handwerkszweig Text	Ordnungs- feld	(1) Betriebs- übergabe	(2) Betriebs- umgrün- dung/ Rechts- form- wechsel	(3) Sitz- verlagerung in anderen Kammer- bezirk; Ausland	davon:					(9) Sonstige Gründe	(10) Stillegungen insgesamt (Pos. 4-9)	(11) Insgesamt (Pos. 1-9)
					(4) Auftrags- oder Personalmangel	(5) Finanzierungs- und Kredit- probleme	(6) von Amts- wegen	(7) Insol- venz	(8) Persönliche Gründe: Tod; Krankheit; Alter			
Maurer und Betonbauer	1101	1	3	2	0	1	2	2	3	31	39	45
Ofen- und Luftheizungsbauer	1102	0	0	0	0	0	0	0	0	0	0	0
Zimmerer	1103	0	1	0	0	0	0	0	1	19	20	21
Dachdecker	1104	0	0	0	0	0	0	2	0	9	11	11
Straßenbauer	1105	0	0	0	0	0	0	0	0	4	4	4
Wärme-, Kälte- und Schallschutzisolierer	1106	0	0	0	0	0	0	0	0	1	1	1
Brunnenbauer	1107	0	0	0	0	0	0	0	0	0	0	0
Steinmetzen und Steinbildhauer	1108	0	0	0	0	0	0	0	1	2	3	3
Stukkateure	1109	1	1	0	0	1	0	2	2	16	21	23
Maler und Lackierer	1110	1	3	0	1	1	1	2	4	34	43	47
Gerüstbauer	1111	0	0	0	0	0	0	0	2	1	3	3
Schornsteinfeger	1112	0	0	0	0	0	0	0	2	5	7	7
Metallbauer	1213	2	1	0	0	0	0	1	0	23	24	27
Chirurgiemechaniker	1214	0	0	0	0	0	0	0	0	0	0	0
Karosserie- und Fahrzeugbauer	1215	0	0	0	0	0	0	0	1	4	5	5
Feinwerkmechaniker	1216	1	2	0	2	0	1	2	2	11	18	21
Zweiradmechaniker	1217	0	2	0	0	0	0	0	0	4	4	6
Kälteanlagenbauer	1218	0	0	1	0	0	0	0	1	2	3	4
Informationstechniker	1219	0	0	0	0	0	0	0	4	14	18	18
Kraftfahrzeugtechniker	1220	1	3	0	0	0	3	3	4	62	72	76
Landmaschinenmechaniker	1221	0	0	0	0	0	0	0	0	3	3	3
Büchsenmacher	1222	0	0	0	0	0	0	0	0	0	0	0
Klempner	1223	0	0	1	0	0	0	1	1	2	4	5
Installateur und Heizungsbauer	1224	3	2	3	0	0	1	3	2	30	36	44
Elektrotechniker	1225	2	5	1	0	1	0	1	8	47	57	65
Elektromaschinenbauer	1226	0	0	0	0	0	0	0	0	0	0	0
Tischler	1327	0	3	1	0	0	0	0	6	22	28	32
Boots- und Schiffbauer	1328	0	0	0	0	0	0	0	0	0	0	0
Seiler	1429	0	0	0	0	0	0	0	0	0	0	0
Bäcker	1530	3	0	0	0	0	0	1	5	17	23	26
Konditoren	1531	0	0	0	0	0	0	0	0	7	7	7
Fleischer	1532	2	2	0	0	0	0	2	2	24	28	32
Augenoptiker	1633	0	1	0	0	0	0	0	0	7	7	8
Hörgeräteakustiker	1634	1	0	0	0	0	0	0	0	0	0	1
Orthopädietechniker	1635	0	0	0	0	0	0	0	0	5	5	5

Löschungsgründe Handwerk Anlage A
Berichtszeitraum 01.01. - 31.12.2014

Löschungen aus Handwerksrolle, Anlage A													
Handwerksgruppe Handwerkszweig Text	Ordnungs- feld				<i>davon:</i>						(10) Stillegungen insgesamt (Pos. 4-9)	(11) Insgesamt (Pos. 1-9)	
		(1) Betriebs- übergabe	(2) Betriebs- umgrün- dung/ Rechts- form- wechsel	(3) Sitz- verlagerung in anderen Kammer- bezirk; Ausland	(4) Auftrags- oder Personalmangel	(5) Finanzierungs- und Kredit- probleme	(6) von Amts- wegen	(7) Insol- venz	(8) Persönliche Gründe: Tod; Krankheit; Alter	(9) Sonstige Gründe			
Orthopädeschuhmacher	1636	1	1	0	0	0	0	0	0	0	1	1	3
Zahntechniker	1637	0	1	1	0	0	0	0	0	1	6	7	9
Friseure	1638	7	6	1	1	0	1	0	8	90	100	114	
Glaser	1739	0	0	0	0	0	0	0	0	2	2	2	
Glasbläser und Glasapparatebauer	1740	0	0	0	0	0	0	0	0	0	0	0	
Mechaniker für Reifen- und Vulkanisationstechnik	1741	0	0	0	0	0	0	0	0	0	0	0	
Gruppenzusammenstellung lt. alter HwO													
Gruppe I: Bau- und Ausbaugewerbe	1100	3	8	2	1	3	3	8	15	122	152	165	
Gruppe II: Elektro- und Metallgewerbe	1200	9	15	6	2	1	5	11	23	202	244	274	
Gruppe III: Holzgewerbe	1300	0	3	1	0	0	0	0	6	22	28	32	
Gruppe IV: Bekleidungs-, Textil- und Ledergewerbe	1400	0	0	0	0	0	0	0	0	0	0	0	
Gruppe V: Nahrungsmittelgewerbe	1500	5	2	0	0	0	0	3	7	48	58	65	
Gruppe VI: Gesundheits- u. Körperpflege sowie chemische und Reinigungsgewerbe	1600	9	9	2	1	0	1	0	9	109	120	140	
Gruppe VII: Glas-, Papier-, keramische und sonstige Gewerbe	1700	0	0	0	0	0	0	0	0	2	2	2	
Insgesamt	1000	26	37	11	4	4	9	22	60	505	604	678	

Löschungsgründe Handwerk Anlage A
Berichtszeitraum 01.01. - 31.12.2013

Löschungen aus Handwerksrolle, Anlage A													
Handwerksgruppe Handwerkszweig Text	Ordnungs- feld				<i>davon:</i>						(10) Stillegungen insgesamt (Pos. 4-9)	(11) Insgesamt (Pos. 1-9)	
		(1) Betriebs- übergabe	(2) Betriebs- umgrün- dung/ Rechts- form- wechsel	(3) Sitz- verlagerung in anderen Kammer- bezirk; Ausland	(4) Auftrags- oder Personalmangel	(5) Finanzierungs- und Kredit- probleme	(6) von Amts- wegen	(7)					(9) Sonstige Gründe
								Insol- venz	Persönliche Gründe: Tod; Krankheit; Alter				
Orthopädeschuhmacher	1636	0	0	0	0	0	0	0	0	0	0	0	0
Zahntechniker	1637	1	1	0	0	0	0	1	2	8	11	13	
Friseure	1638	6	3	1	1	0	3	2	12	70	88	98	
Glaser	1739	0	0	0	0	0	0	0	2	2	4	4	
Glasbläser und Glasapparatebauer	1740	0	0	0	0	0	0	0	0	0	0	0	
Mechaniker für Reifen- und Vulkanisationstechnik	1741	0	0	0	0	0	0	0	0	0	0	0	
Gruppenzusammenstellung lt. alter HwO													
Gruppe I: Bau- und Ausbaugewerbe	1100	6	12	4	2	1	2	8	10	111	134	156	
Gruppe II: Elektro- und Metallgewerbe	1200	10	30	6	1	1	6	18	25	190	241	287	
Gruppe III: Holzgewerbe	1300	2	3	1	0	0	1	1	4	20	26	32	
Gruppe IV: Bekleidungs-, Textil- und Ledergewerbe	1400	0	0	0	0	0	0	0	0	0	0	0	
Gruppe V: Nahrungsmittelgewerbe	1500	8	7	0	1	0	0	0	8	40	49	64	
Gruppe VI: Gesundheits- u. Körperpflege sowie chemische und Reinigungsgewerbe	1600	9	5	1	1	0	3	4	14	82	104	119	
Gruppe VII: Glas-, Papier-, keramische und sonstige Gewerbe	1700	0	0	0	0	0	0	0	2	2	4	4	
Insgesamt	1000	35	57	12	5	2	12	31	63	445	558	662	

Orthopädieschuhmacher	1636	0	1	0	0	0	0	0	0	0	1	1	2
Zahntechniker	1637	0	0	1	0	0	0	0	2	1	5	8	9
Friseure	1638	4	9	0	0	0	2	3	9	73	87	100	
Glaser	1739	0	0	0	0	0	0	2	2	1	5	5	
Glasbläser und Glasapparatebauer	1740	0	0	0	0	0	0	0	0	0	0	0	0
Mechaniker für Reifen- und Vulkanisationstechnik	1741	0	0	0	0	0	0	0	0	0	0	0	0
Gruppenzusammenstellung lt. alter HwO													
Gruppe I: Bau- und Ausbaugewerbe	1100	7	15	4	1	2	3	7	14	90	117	143	
Gruppe II: Elektro- und Metallgewerbe	1200	12	31	4	0	1	5	11	19	154	190	237	
Gruppe III: Holzgewerbe	1300	0	2	0	1	2	0	0	2	18	23	25	
Gruppe IV: Bekleidungs-, Textil- und Ledergewerbe	1400	0	0	0	0	0	0	0	0	0	0	0	0
Gruppe V: Nahrungsmittelgewerbe	1500	8	6	0	1	1	0	2	2	29	35	49	
Gruppe VI: Gesundheits- u. Körperpflege sowie chemische und Reinigungsgewerbe	1600	4	12	1	0	0	2	5	12	82	101	118	
Gruppe VII: Glas-, Papier-, keramische und sonstige Gewerbe	1700	0	0	0	0	0	0	2	2	1	5	5	
Insgesamt	1000	31	66	9	3	6	10	27	51	374	471	577	

Deutscher Handwerkskammertag

Land: Bayern

Berichtszeitraum: 01.01. - 31.12.2011

Handwerkskammer: Mittelfranken

Sachbearbeiter(in): Dipl.-Wirt.-Inf. (FH) & Dipl.-Kffr. (FH) Angela Bachmann

Löschungsgründe Handwerk Anlage A
Berichtszeitraum 01.01. - 31.12.2011

		Löschungen aus Handwerksrolle, Anlage A										
Handwerksgruppe Handwerkszweig Text	Ordnungs- feld	(1) Betriebs- übergabe	(2) Betriebs- umgrün- dung/ Rechts- form- wechsel	(3) Sitz- verlagerung in anderen Kammer- bezirk; Ausland	davon:					(10) Stillegungen insgesamt (Pos. 4-9)	(11) Insgesamt (Pos. 1-9)	
					(4) Auftrags- oder Personalmangel	(5) Finanzierungs- und Kredit- probleme	(6) von Amts- wegen	(7) Insol- venz	(8) Persönliche Gründe: Tod; Krankheit; Alter			(9) Sonstige Gründe
Maurer und Betonbauer	1101	3	3	3	0	0	1	2	5	25	33	42
Ofen- und Luftheizungsbauer	1102	0	0	0	0	0	0	0	1	2	3	3
Zimmerer	1103	1	5	0	0	0	0	0	0	13	13	19
Dachdecker	1104	0	0	0	0	0	1	0	0	7	8	8
Straßenbauer	1105	0	1	0	0	0	0	0	0	1	1	2
Wärme-, Kälte- und Schallschutzisolierer	1106	0	0	1	0	0	0	0	0	2	2	3
Brunnenbauer	1107	0	1	0	0	0	0	0	0	1	1	2
Steinmetzen und Steinbildhauer	1108	0	1	0	0	0	0	1	0	5	6	7
Stukkateure	1109	0	3	0	0	0	6	2	0	14	22	25
Maler und Lackierer	1110	5	4	0	1	0	0	0	2	27	30	39
Gerüstbauer	1111	1	0	0	0	0	2	0	0	3	5	6
Schornsteinfeger	1112	0	0	0	0	0	0	0	1	6	7	7
Metallbauer	1213	3	7	1	0	0	2	3	2	20	27	38
Chirurgiemechaniker	1214	0	0	0	0	0	0	0	0	0	0	0
Karosserie- und Fahrzeugbauer	1215	0	1	0	0	0	0	0	0	0	0	1
Feinwerkmechaniker	1216	1	4	0	0	0	1	2	1	13	17	22
Zweiradmechaniker	1217	0	0	0	0	0	0	0	0	2	2	2
Kälteanlagenbauer	1218	1	0	0	0	0	0	1	0	2	3	4
Informationstechniker	1219	0	0	0	0	0	0	0	0	10	10	10
Kraftfahrzeugtechniker	1220	4	10	2	0	0	2	2	5	35	44	60
Landmaschinenmechaniker	1221	2	2	0	0	0	0	0	1	1	2	6
Büchsenmacher	1222	0	0	0	0	0	0	0	0	0	0	0
Klempner	1223	0	0	1	0	0	0	0	1	4	5	6
Installateur und Heizungsbauer	1224	0	9	2	0	1	3	1	4	28	37	48
Elektrotechniker	1225	0	8	1	2	0	1	0	4	48	55	64
Elektromaschinenbauer	1226	0	0	0	0	0	0	0	0	0	0	0
Tischler	1327	2	5	1	0	0	2	1	3	26	32	40
Boots- und Schiffbauer	1328	0	0	0	0	0	0	0	0	0	0	0
Seiler	1429	0	0	0	0	0	0	0	0	0	0	0
Bäcker	1530	2	3	0	0	0	2	2	1	15	20	25
Konditoren	1531	0	1	0	0	0	0	0	0	3	3	4
Fleischer	1532	5	1	0	0	0	1	0	9	27	37	43
Augenoptiker	1633	2	0	0	0	0	0	0	0	4	4	6
Hörgeräteakustiker	1634	0	0	0	0	0	0	0	0	0	0	0
Orthopädietechniker	1635	0	0	0	0	0	0	1	1	1	3	3

Orthopädieschuhmacher	1636	0	0	0	0	0	0	0	1	0	0	1	1
Zahntechniker	1637	1	0	0	0	0	0	1	0	0	7	8	9
Friseure	1638	4	12	1	1	0	4	1	11	79	96	113	
Glaser	1739	0	0	0	0	0	0	0	1	4	5	5	
Glasbläser und Glasapparatebauer	1740	0	0	0	0	0	0	0	0	0	0	0	
Mechaniker für Reifen- und Vulkanisationstechnik	1741	0	0	0	0	0	0	0	0	0	0	0	
Gruppenzusammenstellung lt. alter HwO													
Gruppe I: Bau- und Ausbaugewerbe	1100	10	18	4	1	0	10	5	9	106	131	163	
Gruppe II: Elektro- und Metallgewerbe	1200	11	41	7	2	1	9	9	18	163	202	261	
Gruppe III: Holzgewerbe	1300	2	5	1	0	0	2	1	3	26	32	40	
Gruppe IV: Bekleidungs-, Textil- und Ledergewerbe	1400	0	0	0	0	0	0	0	0	0	0	0	
Gruppe V: Nahrungsmittelgewerbe	1500	7	5	0	0	0	3	2	10	45	60	72	
Gruppe VI: Gesundheits- u. Körperpflege sowie chemische und Reinigungsgewerbe	1600	7	12	1	1	0	5	3	12	91	112	132	
Gruppe VII: Glas-, Papier-, keramische und sonstige Gewerbe	1700	0	0	0	0	0	0	0	1	4	5	5	
Insgesamt	1000	37	81	13	4	1	29	20	53	435	542	673	

Deutscher Handwerkskammertag

Land:

Berichtszeitraum: 01.01. - 31.12.2010

Handwerkskammer:

Sachbearbeiter(in):

Löschungsgründe Handwerk Anlage A
Berichtszeitraum 01.01. - 31.12.2010

Handwerksgruppe Handwerkszweig Text	Ordnungs- feld	Löschungen aus Handwerksrolle, Anlage A										
		(1) Betriebs- übergabe	(2) Betriebs- umgrün- dung/ Rechts- form- wechsel	(3) Sitz- verlagerung in anderen Kammer- bezirk; Ausland	davon:					(10) Stillegungen insgesamt (Pos. 4-9)	(11) Insgesamt (Pos. 1-9)	
					(4) Auftrags- oder Personalmangel	(5) Finanzierungs- und Kredit- probleme	(6) von Amts- wegen	(7) Insol- venz	(8) Persönliche Gründe: Tod; Krankheit; Alter			(9) Sonstige Gründe
Maurer und Betonbauer	1101	0	2	2	0	3	5	5	1	30	44	48
Ofen- und Luftheizungsbauer	1102	0	0	0	1	0	0	0	2	1	4	4
Zimmerer	1103	0	4	0	0	0	0	3	1	10	14	18
Dachdecker	1104	0	0	0	0	0	3	1	2	7	13	13
Straßenbauer	1105	0	0	0	0	0	1	2	0	3	6	6
Wärme-, Kälte- und Schallschutzisolierer	1106	0	0	0	0	0	0	0	0	0	0	0
Brunnenbauer	1107	0	0	0	0	0	0	0	0	0	0	0
Steinmetzen und Steinbildhauer	1108	0	1	0	0	0	0	0	1	4	5	6
Stukkateure	1109	0	2	1	0	0	6	1	1	15	23	26
Maler und Lackierer	1110	1	3	1	2	1	2	1	3	21	30	35
Gerüstbauer	1111	0	0	0	0	0	0	0	0	1	1	1
Schornsteinfeger	1112	0	0	0	0	0	0	0	3	5	8	8
Metallbauer	1213	0	6	3	0	0	1	1	5	18	25	34
Chirurgiemechaniker	1214	0	0	0	0	0	0	0	0	0	0	0
Karosserie- und Fahrzeugbauer	1215	0	2	1	0	0	0	1	0	4	5	8
Feinwerkmechaniker	1216	1	2	0	0	0	1	5	2	17	25	28
Zweiradmechaniker	1217	0	1	0	0	0	0	0	1	2	3	4
Kälteanlagenbauer	1218	0	0	1	0	0	0	0	0	1	1	2
Informationstechniker	1219	1	1	0	0	0	0	0	0	17	17	19
Kraftfahrzeugtechniker	1220	2	7	1	0	0	2	5	8	41	56	66
Landmaschinenmechaniker	1221	1	1	0	0	0	0	0	0	2	2	4
Büchsenmacher	1222	0	0	0	0	0	0	0	0	0	0	0
Klempner	1223	0	1	0	0	0	1	0	0	5	6	7
Installateur und Heizungsbauer	1224	1	9	2	1	0	3	2	2	20	28	40
Elektrotechniker	1225	1	2	1	2	0	3	3	6	30	44	48
Elektromaschinenbauer	1226	0	0	0	0	0	0	0	0	0	0	0
Tischler	1327	4	2	0	0	0	0	2	8	24	34	40
Boots- und Schiffbauer	1328	0	0	0	0	0	0	0	0	1	1	1
Seiler	1429	0	0	0	0	0	0	0	1	0	1	1
Bäcker	1530	1	4	0	0	0	0	1	2	10	13	18
Konditoren	1531	0	1	0	0	0	0	2	0	2	4	5
Fleischer	1532	1	3	0	0	0	0	1	3	23	27	31
Augenoptiker	1633	0	4	0	0	0	0	0	0	4	4	8
Hörgeräteakustiker	1634	0	0	0	0	0	0	0	0	0	0	0
Orthopädietechniker	1635	0	0	0	0	0	0	0	0	1	1	1

Orthopädieschuhmacher	1636	0	0	0	0	0	0	0	0	0	1	1	1
Zahntechniker	1637	0	4	1	0	0	0	0	0	0	7	7	12
Friseure	1638	5	11	0	2	1	7	2	8	91	111	127	
Glaser	1739	1	0	0	0	0	1	1	0	1	3	4	
Glasbläser und Glasapparatebauer	1740	0	0	0	0	0	0	0	0	0	0	0	
Vulkaniseure und Reifenmechaniker	1741	0	0	0	0	0	0	0	0	1	1	1	
Gruppenzusammenstellung lt. alter HwO													
Gruppe I: Bau- und Ausbaugewerbe	1100	1	12	4	3	4	17	13	14	97	148	165	
Gruppe II: Elektro- und Metallgewerbe	1200	7	32	9	3	0	11	17	24	157	212	260	
Gruppe III: Holzgewerbe	1300	4	2	0	0	0	0	2	8	25	35	41	
Gruppe IV: Bekleidungs-, Textil- und Ledergewerbe	1400	0	0	0	0	0	0	0	1	0	1	1	
Gruppe V: Nahrungsmittelgewerbe	1500	2	8	0	0	0	0	4	5	35	44	54	
Gruppe VI: Gesundheits- u. Körperpflege sowie chemische und Reinigungsgewerbe	1600	5	19	1	2	1	7	2	8	104	124	149	
Gruppe VII: Glas-, Papier-, keramische und sonstige Gewerbe	1700	1	0	0	0	0	1	1	0	2	4	5	
Insgesamt	1000	20	73	14	8	5	36	39	60	420	568	675	

Deutscher Handwerkskammertag

Land:

Berichtszeitraum: 01.01. - 30.12.2009

Handwerkskammer:

Sachbearbeiter(in):

Löschungsgründe Handwerk Anlage A
Berichtszeitraum 01.01. - 30.12.2009

Handwerksgruppe Handwerkszweig Text	Ordnungs- feld	Löschungen aus Handwerksrolle, Anlage A										
		(1) Betriebs- übergabe	(2) Betriebs- umgrün- dung/ Rechts- form- wechsel	(3) Sitz- verlagerung in anderen Kammer- bezirk; Ausland	davon:					(10) Stillegungen insgesamt (Pos. 4-9)	(11) Insgesamt (Pos. 1-9)	
					(4) Auftrags- oder Personalmangel	(5) Finanzierungs- und Kredit- probleme	(6) von Amts- wegen	(7) Insol- venz	(8) Persönliche Gründe: Tod; Krankheit; Alter			(9) Sonstige Gründe
Maurer und Betonbauer	1101	1	4	3	1	1	2	5	10	25	44	52
Ofen- und Luftheizungsbauer	1102	0	1	0	0	0	0	0	1	2	3	4
Zimmerer	1103	3	6	0	0	0	1	1	1	12	15	24
Dachdecker	1104	0	3	0	0	0	0	0	1	7	8	11
Straßenbauer	1105	2	0	0	0	0	0	1	1	3	5	7
Wärme-, Kälte- und Schallschutzisolierer	1106	0	0	0	0	0	0	0	0	1	1	1
Brunnenbauer	1107	0	0	0	0	0	0	0	0	0	0	0
Steinmetzen und Steinbildhauer	1108	1	4	1	0	0	0	1	2	3	6	12
Stukkateure	1109	0	4	0	0	0	2	3	3	10	18	22
Maler und Lackierer	1110	1	8	2	0	0	1	3	4	23	31	42
Gerüstbauer	1111	0	0	0	0	0	0	0	1	4	5	5
Schornsteinfeger	1112	0	0	0	0	0	0	0	1	7	8	8
Metallbauer	1213	3	4	0	0	0	0	2	3	12	17	24
Chirurgiemechaniker	1214	1	0	0	0	0	0	0	0	0	0	1
Karosserie- und Fahrzeugbauer	1215	0	1	0	0	0	0	0	1	6	7	8
Feinwerkmechaniker	1216	0	2	0	1	2	0	5	3	18	29	31
Zweiradmechaniker	1217	0	0	0	0	0	0	0	1	4	5	5
Kälteanlagenbauer	1218	0	0	0	0	0	1	1	0	0	2	2
Informationstechniker	1219	1	0	0	0	0	0	2	2	17	21	22
Kraftfahrzeugtechniker	1220	6	9	2	2	0	0	15	13	40	70	87
Landmaschinenmechaniker	1221	1	0	0	0	1	0	0	1	2	4	5
Büchsenmacher	1222	0	0	0	0	0	0	0	0	1	1	1
Klempner	1223	0	2	0	0	0	0	1	2	2	5	7
Installateur und Heizungsbauer	1224	2	11	2	0	0	0	2	10	30	42	57
Elektrotechniker	1225	3	11	1	1	0	4	2	12	44	63	78
Elektromaschinenbauer	1226	0	0	0	0	0	0	0	0	1	1	1
Tischler	1327	2	5	1	0	0	0	1	5	22	28	36
Boots- und Schiffbauer	1328	0	0	0	0	0	0	0	0	0	0	0
Seiler	1429	0	0	0	0	0	0	0	1	0	1	1
Bäcker	1530	4	6	0	0	0	1	0	3	11	15	25
Konditoren	1531	0	2	0	0	0	0	1	0	3	4	6
Fleischer	1532	4	4	0	0	0	0	1	4	19	24	32
Augenoptiker	1633	2	1	0	0	0	1	0	1	6	8	11
Hörgeräteakustiker	1634	0	0	0	0	0	0	0	0	1	1	1
Orthopädietechniker	1635	1	1	0	0	0	0	0	0	2	2	4

Orthopädieschuhmacher	1636	0	0	0	0	0	0	0	0	0	2	2	2
Zahntechniker	1637	0	2	0	0	0	0	0	0	1	8	9	11
Friseure	1638	8	7	1	1	0	2	0	0	12	73	88	104
Glaser	1739	0	0	0	0	0	0	0	0	0	5	5	5
Glasbläser und Glasapparatebauer	1740	0	0	0	0	0	0	0	0	0	0	0	0
Vulkaniseure und Reifenmechaniker	1741	0	0	0	0	0	0	0	0	0	1	1	1
Gruppenzusammenstellung lt. alter HwO													
Gruppe I: Bau- und Ausbaugewerbe	1100	8	30	6	1	1	6	14	25	97	144	188	
Gruppe II: Elektro- und Metallgewerbe	1200	17	40	5	4	3	5	30	48	177	267	329	
Gruppe III: Holzgewerbe	1300	2	5	1	0	0	0	1	5	22	28	36	
Gruppe IV: Bekleidungs-, Textil- und Ledergewerbe	1400	0	0	0	0	0	0	0	1	0	1	1	
Gruppe V: Nahrungsmittelgewerbe	1500	8	12	0	0	0	1	2	7	33	43	63	
Gruppe VI: Gesundheits- u. Körperpflege sowie chemische und Reinigungsgewerbe	1600	11	11	1	1	0	3	0	14	92	110	133	
Gruppe VII: Glas-, Papier-, keramische und sonstige Gewerbe	1700	0	0	0	0	0	0	0	0	6	6	6	
Insgesamt	1000	46	98	13	6	4	15	47	100	427	599	756	

Orthopädieschuhmacher	1636	0	0	0	0	0	0	0	0	0	1	1	2	2	
Zahntechniker	1637	0	5	2	0	0	0	0	0	0	0	5	5	12	
Friseure	1638	5	10	0	1	0	0	0	0	0	9	70	80	95	
Glaser	1739	1	1	0	0	0	2	0	0	0	0	1	3	5	
Glasbläser und Glasapparatebauer	1740	0	0	0	0	0	0	0	0	0	0	0	0	0	
Vulkaniseure und Reifenmechaniker	1741	0	0	0	0	0	0	0	0	0	0	0	0	0	
Gruppenzusammenstellung lt. alter HwO															
Gruppe I: Bau- und Ausbaugewerbe	1100	10	16	7	5	0	9	18	20	114	166	199			
Gruppe II: Elektro- und Metallgewerbe	1200	21	40	10	2	2	12	20	34	155	225	296			
Gruppe III: Holzgewerbe	1300	5	7	0	1	0	1	2	7	21	32	44			
Gruppe IV: Bekleidungs-, Textil- und Ledergewerbe	1400	0	0	0	0	0	0	0	0	0	0	0			
Gruppe V: Nahrungsmittelgewerbe	1500	11	11	0	0	0	2	1	13	42	58	80			
Gruppe VI: Gesundheits- u. Körperpflege sowie chemische und Reinigungsgewerbe	1600	7	17	2	2	0	0	0	10	80	92	118			
Gruppe VII: Glas-, Papier-, keramische und sonstige Gewerbe	1700	1	1	0	0	0	2	0	0	1	3	5			
Insgesamt	1000	55	92	19	10	2	26	41	84	413	576	742			

Deutscher Handwerkskammertag

Land: Bayern
Handwerkskammer: Mittelfranken

Berichtszeitraum: 31.12. - 31.12.2016
Sachbearbeiter(in): Herr Franke

Löschungsgründe Handwerk Anlage B1
Berichtszeitraum 31.12. - 31.12.2016

Handwerksgruppe Handwerkszweig Text	Ordnungs- feld	Löschungen aus dem Verzeichnis Anlage B, Abschnitt 1										
		(1) Betriebs- übergabe	(2) Betriebs- umgrün- dung/ Rechts- form- wechsel	(3) Sitz- verlagerung in anderen Kammer- bezirk; Ausland	davon:						(10) Stilllegungen insgesamt (Pos. 4-9)	(11) Insgesamt (Pos. 1-9)
					(4) Auftrags- oder Personalmangel	(5) Finanzierungs- und Kredit- probleme	(6) von Amts wegen	(7) Insol- venz	(8) Persönliche Gründe: Tod; Krankheit; Alter	(9) Sonstige Gründe		
Fliesen-, Platten- und Mosaikleger	5101	0	3	7	0	0	48	1	12	227	288	298
Betonstein- und Terrazzohersteller	5102	0	0	0	0	0	0	0	0	1	1	1
Estrichleger	5103	0	0	2	0	0	10	1	1	25	37	39
Behälter- und Apparatebauer	5204	0	0	0	0	0	0	0	0	1	1	1
Uhrmacher	5205	0	0	0	0	0	0	0	1	4	5	5
Graveure	5206	1	0	0	0	0	0	0	1	1	2	3
Metallbildner	5207	0	0	0	0	0	0	0	0	0	0	0
Galvaniseure	5208	0	0	0	0	0	0	0	0	1	1	1
Metall- und Glockengießer	5209	0	0	0	0	0	0	0	0	0	0	0
Schneidwerkzeugmechaniker	5210	0	0	0	0	0	0	0	0	1	1	1
Gold- und Silberschmiede	5211	0	0	2	0	0	0	0	0	6	6	8
Parkettleger	5312	0	1	1	0	0	2	1	0	19	22	24
Rolladen- und Sonnenschutztechniker	5313	0	1	0	0	0	0	0	0	3	3	4
Modellbauer	5314	0	0	0	0	0	0	0	0	0	0	0
Drechsler (Elfenbeinschnitzer) und Holzspielzeugma	5315	0	0	0	0	0	0	0	0	1	1	1
Holzbildhauer	5316	0	0	0	0	0	0	0	0	1	1	1
Böttcher	5317	0	0	0	0	0	0	0	0	0	0	0
Korb- und Flechtwerkgestalter	5318	0	0	0	0	0	0	0	0	1	1	1
Maßschneider	5419	1	0	1	0	0	0	0	3	18	21	23
Sticker (weggefallen)	5420	0	0	0	0	0	0	0	0	0	0	0
Modisten	5421	0	0	0	0	0	0	0	0	0	0	0
Weber (weggefallen)	5422	0	0	0	0	0	0	0	0	0	0	0
Segelmacher	5423	0	0	0	0	0	0	0	0	0	0	0
Kürschner	5424	0	0	0	0	0	0	0	0	3	3	3
Schuhmacher	5425	0	1	0	0	0	0	0	0	3	3	4
Sattler- und Feintäschner	5426	0	0	0	0	0	0	0	0	1	1	1
Raumausstatter	5427	1	2	0	1	0	5	0	0	42	48	51
Textilgestalter	5454	0	0	0	0	0	0	0	0	2	2	2
Müller	5528	0	0	0	0	0	0	0	0	1	1	1
Brauer und Mälzer	5529	0	1	0	0	0	0	0	0	2	2	3
Weinküfer	5530	0	0	0	0	0	0	0	0	0	0	0
Textilreiniger	5631	0	0	0	0	0	0	0	2	5	7	7
Wachszieher	5632	0	0	0	0	0	0	0	0	0	0	0
Gebäudereiniger	5633	0	7	2	2	0	43	2	5	268	320	329
Glasveredler	5734	0	0	0	0	0	0	0	0	1	1	1
Feinoptiker	5735	0	0	0	0	0	0	0	0	0	0	0
Glas- und Porzellanmaler	5736	0	0	0	0	0	0	0	0	0	0	0

Löschungsgründe Handwerk Anlage B1
Berichtszeitraum 31.12. - 31.12.2016

Handwerksgruppe Handwerkszweig Text	Ordnungs- feld	Löschungen aus dem Verzeichnis Anlage B, Abschnitt 1										(10) Stillegungen insgesamt (Pos. 4-9)	(11) Insgesamt (Pos. 1-9)
		(1) Betriebs- übergabe	(2) Betriebs- umgrün- dung/ Rechts- form- wechsel	(3) Sitz- verlagerung in anderen Kammer- bezirk; Ausland	(4) Auftrags- oder Personalmangel	(5) Finanzierungs- und Kredit- probleme	(6) von Amts wegen	davon:			(9) Sonstige Gründe		
								(7) Insol- venz	(8) Persönliche Gründe: Tod; Krankheit; Alter				
Edelsteinschleifer und -graveure	5737	0	0	0	0	0	0	0	0	0	0	0	0
Fotografen	5738	0	0	3	3	0	0	0	1	50	54	57	
Buchbinder	5739	0	0	0	0	0	0	0	1	1	1	1	
Drucker	5740	0	0	0	0	0	0	0	0	2	2	2	
Siebdrucker	5741	0	0	0	0	0	0	0	1	1	1	1	
Flexografen	5742	0	0	0	0	0	0	0	0	0	0	0	
Keramiker	5743	0	0	0	0	0	0	0	1	1	1	1	
Orgel- und Harmoniumbauer	5744	0	0	0	0	0	0	0	0	0	0	0	
Klavier- und Cembalobauer	5745	0	0	0	0	0	0	0	0	0	0	0	
Handzuginstrumentenmacher	5746	0	0	0	0	0	0	0	0	0	0	0	
Geigenbauer	5747	0	1	0	0	0	0	0	0	0	0	1	
Bogenmacher	5748	0	0	0	0	0	0	0	0	0	0	0	
Metallblasinstrumentenmacher	5749	0	0	0	0	0	0	0	0	0	0	0	
Holzblasinstrumentenmacher	5750	0	0	0	0	0	0	0	0	0	0	0	
Zupfinstrumentenmacher	5751	0	0	0	0	0	0	0	0	0	0	0	
Vergolder	5752	0	0	0	0	0	0	0	0	0	0	0	
Schilder- und Lichtreklamehersteller	5753	0	1	0	0	0	0	0	0	4	4	5	
Gruppenzusammenstellung lt. alter HwO													
Gruppe I: Bau- und Ausbaugewerbe	5100	0	3	9	0	0	58	2	13	253	326	338	
Gruppe II: Elektro- und Metallgewerbe	5200	1	0	2	0	0	0	0	2	14	16	19	
Gruppe III: Holzgewerbe	5300	0	2	1	0	0	2	1	0	25	28	31	
Gruppe IV: Bekleidungs-, Textil- und Ledergewerbe	5400	2	3	1	1	0	5	0	3	69	78	84	
Gruppe V: Nahrungsmittelgewerbe	5500	0	1	0	0	0	0	0	0	3	3	4	
Gruppe VI: Gesundheits- u. Körperpflege sowie chemische und Reinigungsgewerbe	5600	0	7	2	2	0	43	2	7	273	327	336	
Gruppe VII: Glas-, Papier-, keramische und sonstige Gewerbe	5700	0	2	3	3	0	0	0	1	60	64	69	
Insgesamt	5000	3	18	18	6	0	108	5	26	697	842	881	

Deutscher Handwerkskammertag

Land: Bayern

Berichtszeitraum: 31.12. - 31.12.2015

Handwerkskammer: Mittelfranken

Sachbearbeiter(in): Herr Franke

Betriebsstatistik Handwerk - Anlage B1
- Stand der Handwerksrollen -

Handwerksgruppe Handwerkszweig Text		Betriebe					Veränderung +/-	Betriebe mit Inhabern aus den EU-Beitrittsländern ¹⁾ Eintragung ab 01.05.2004	
		Bestand am 31.12.	Zugänge 31.12. bis 31.12.	Abgänge 31.12. bis 31.12.	Bestand am 31.12.	Zugänge 31.12. bis 31.12.		Bestand am 31.12.	
Fliesen-, Platten- und Mosaikleger	5101	1609	321	351	1579	-30	135	567	
Betonstein- und Terrazzohersteller	5102	16	0	6	10	-6	0	1	
Estrichleger	5103	132	27	20	139	7	10	30	
Behälter- und Apparatebauer	5204	13	2	1	14	1	0	1	
Uhrmacher	5205	68	0	2	66	-2	0	0	
Graveure	5206	29	3	3	29	0	0	0	
Metallbildner	5207	17	2	1	18	1	0	0	
Galvaniseure	5208	17	0	0	17	0	0	0	
Metall- und Glockengießer	5209	6	1	0	7	1	0	0	
Schneidwerkzeugmechaniker	5210	6	0	1	5	-1	0	0	
Gold- und Silberschmiede	5211	106	7	9	104	-2	0	0	
Parkettleger	5312	160	21	18	163	3	3	17	
Rollladen- und Sonnenschutztechniker	5313	96	5	7	94	-2	0	4	
Modellbauer	5314	22	1	3	20	-2	0	0	
Drechsler (Elfenbeinschnitzer) und Holzspielzeugmacher	5315	36	2	4	34	-2	0	0	
Holzbildhauer	5316	5	0	1	4	-1	0	0	
Böttcher	5317	4	0	0	4	0	0	0	
Korb- und Flechtwerkgestalter	5318	2	2	0	4	2	0	0	
Maßschneider	5419	302	33	48	287	-15	1	8	

Sticker (weggefallen)	5420	0	0	0	0	0	0	0
Modisten	5421	5	0	0	5	0	0	0
Weber (weggefallen)	5422	0	0	0	0	0	0	0
Segelmacher	5423	0	0	0	0	0	0	0
Kürschner	5424	11	0	1	10	-1	0	0
Schuhmacher	5425	44	1	2	43	-1	0	0
Sattler- und Feintäschner	5426	32	3	3	32	0	0	0
Raumausstatter	5427	453	47	53	447	-6	10	41
Textilgestalter	5454	32	4	4	32	0	0	0
Müller	5528	21	1	3	19	-2	0	0
Brauer und Mälzer	5529	49	3	3	49	0	0	0
Weinküfer	5530	0	0	0	0	0	0	0
Textilreiniger	5631	54	4	4	54	0	0	0
Wachszieher	5632	0	0	0	0	0	0	0
Gebäudereiniger	5633	1474	319	370	1423	-51	96	425
Glasveredler	5734	3	0	0	3	0	0	0
Feinoptiker	5735	0	0	0	0	0	0	0
Glas- und Porzellanmaler	5736	1	0	0	1	0	0	0
Edelsteinschleifer und -graveure	5737	1	0	0	1	0	0	0
Fotografen	5738	468	107	68	507	39	2	7
Buchbinder	5739	31	1	2	30	-1	0	0
Drucker	5740	21	1	4	18	-3	0	0
Siebdrucker	5741	10	0	0	10	0	0	0
Flexografen	5742	2	0	0	2	0	0	0
Keramiker	5743	30	1	2	29	-1	0	0
Orgel- und Harmoniumbauer	5744	13	0	0	13	0	0	0
Klavier- und Cembalobauer	5745	13	0	1	12	-1	0	0
Handzuginstrumentenmacher	5746	1	0	0	1	0	0	0
Geigenbauer	5747	35	1	1	35	0	0	1
Bogenmacher	5748	8	0	0	8	0	0	0
Metallblasinstrumentenmacher	5749	11	0	0	11	0	0	0
Holzblasinstrumentenmacher	5750	9	0	1	8	-1	0	0
Zupfinstrumentenmacher	5751	23	2	0	25	2	0	1
Vergolder	5752	2	0	0	2	0	0	0
Schilder- und Lichtreklamehersteller	5753	61	4	3	62	1	0	1

Gruppenzusammenstellung lt. alter HwO

Gruppe I: Bau- und Ausbaugewerbe	5100	1 757	348	377	1 728	-29	145	598
Gruppe II: Elektro- und Metallgewerbe	5200	262	15	17	260	-2	0	1
Gruppe III: Holzgewerbe	5300	325	31	33	323	-2	3	21
Gruppe IV: Bekleidungs-, Textil- und Ledergewerbe	5400	879	88	111	856	-23	11	49
Gruppe V: Nahrungsmittelgewerbe	5500	70	4	6	68	-2	0	0
Gruppe VI: Gesundheits- u. Körperpflege sowie chemische und Reinigungsgewerbe	5600	1 528	323	374	1 477	-51	96	425
Gruppe VII: Glas-, Papier-, keramische und sonstige Gewerbe	5700	743	117	82	778	35	2	10
Insgesamt	5000	5 564	926	1 000	5 490	-74	257	1 104

*) Beitrittsländer: Estland, Lettland, Litauen, Malta, Polen, Slowakei, Slowenien, Tschechische Republik, Ungarn, Zypern, Kroatien, Rumänien und Bulgarien

Deutscher Handwerkskammertag

Land: Bayern

Berichtszeitraum: 01.01. - 31.12.2014

Handwerkskammer: Mittelfranken

Sachbearbeiter(in): Franke Felix

Löschungsgründe Handwerk Anlage B1
Berichtszeitraum 01.01. - 31.12.2014

Handwerksgruppe Handwerkszweig Text	Ordnungs- feld	Löschungen aus dem Verzeichnis Anlage B, Abschnitt 1										(10) Stilllegungen insgesamt (Pos. 4-9)	(11) Insgesamt (Pos. 1-9)
		(1) Betriebs- übergabe	(2) Betriebs- umgrün- dung/ Rechts- form- wechsel	(3) Sitz- verlagerung in anderen Kammer- bezirk; Ausland	(4) Auftrags- oder Personalmangel	(5) Finanzierungs- und Kredit- probleme	(6) von Amts wegen	davon:			(9) Sonstige Gründe		
								(7) Insol- venz	(8) Persönliche Gründe: Tod; Krankheit; Alter				
Fliesen-, Platten- und Mosaikleger	5101	0	1	3	2	3	42	1	7	297	352	356	
Betonstein- und Terrazzohersteller	5102	0	0	0	0	0	0	0	0	1	1	1	
Estrichleger	5103	0	0	0	3	0	5	0	0	20	28	28	
Behälter- und Apparatebauer	5204	0	0	0	0	0	0	0	1	0	1	1	
Uhrmacher	5205	0	0	1	0	0	0	0	0	2	2	3	
Graveure	5206	0	0	0	0	0	0	0	0	3	3	3	
Metallbildner	5207	0	0	0	0	0	0	0	0	2	2	2	
Galvaniseure	5208	0	0	0	0	0	0	0	0	0	0	0	
Metall- und Glockengießer	5209	0	0	0	0	0	0	0	0	0	0	0	
Schneidwerkzeugmechaniker	5210	0	0	0	0	0	0	0	0	1	1	1	
Gold- und Silberschmiede	5211	0	0	1	0	0	0	0	0	6	6	7	
Parkettleger	5312	0	0	0	2	0	4	0	0	13	19	19	
Rolladen- und Sonnenschutztechniker	5313	0	0	0	0	0	0	0	1	7	8	8	
Modellbauer	5314	0	0	1	0	0	0	0	0	3	3	4	
Drechsler (Elfenbeinschnitzer) und Holzspielzeugma	5315	0	0	0	0	0	0	0	0	2	2	2	
Holzbildhauer	5316	0	0	0	0	0	0	0	0	1	1	1	
Böttcher	5317	0	0	0	0	0	0	0	0	0	0	0	
Korb- und Flechtwerkgestalter	5318	0	0	0	0	0	0	0	0	1	1	1	
Maßschneider	5419	0	0	1	0	0	0	0	1	26	27	28	
Sticker (weggefallen)	5420	0	0	0	0	0	0	0	0	0	0	0	
Modisten	5421	0	0	0	0	0	0	0	0	0	0	0	
Weber (weggefallen)	5422	0	0	0	0	0	0	0	0	0	0	0	
Segelmacher	5423	0	0	0	0	0	0	0	0	0	0	0	
Kürschner	5424	0	0	0	0	0	0	0	0	2	2	2	
Schuhmacher	5425	0	1	0	0	0	0	0	1	2	3	4	
Sattler- und Feintäschner	5426	0	0	0	0	0	0	0	0	2	2	2	
Raumausstatter	5427	0	3	0	0	0	5	0	2	44	51	54	
Textilgestalter	5454	0	0	0	0	0	0	0	0	3	3	3	
Müller	5528	0	2	0	0	0	0	0	0	0	0	2	
Brauer und Mälzer	5529	1	0	0	0	0	0	0	0	1	1	2	
Weinküfer	5530	0	0	0	0	0	0	0	0	0	0	0	
Textilreiniger	5631	1	0	0	0	0	0	0	0	2	2	3	
Wachszieher	5632	0	0	0	0	0	0	0	0	0	0	0	
Gebäudereiniger	5633	3	6	2	8	1	47	2	3	542	603	614	
Glasveredler	5734	0	0	0	0	0	0	0	0	0	0	0	
Feinoptiker	5735	0	0	0	0	0	0	0	0	0	0	0	
Glas- und Porzellanmaler	5736	0	0	0	0	0	0	0	0	1	1	1	

Löschungsgründe Handwerk Anlage B1
Berichtszeitraum 01.01. - 31.12.2014

Handwerksgruppe Handwerkszweig Text	Ordnungs- feld	Löschungen aus dem Verzeichnis Anlage B, Abschnitt 1										(10) Stillegungen insgesamt (Pos. 4-9)	(11) Insgesamt (Pos. 1-9)	
		(1) Betriebs- übergabe	(2) Betriebs- umgrün- dung/ Rechts- form- wechsel	(3) Sitz- verlagerung in anderen Kammer- bezirk; Ausland	(4) Auftrags- oder Personalmangel	(5) Finanzierungs- und Kredit- probleme	(6) von Amts- wegen	davon:			(9) Sonstige Gründe			
								(7) Insol- venz	(8) Persönliche Gründe: Tod; Krankheit; Alter					
Edelsteinschleifer und -graveure	5737	0	0	0	0	0	0	0	0	0	0	0	0	0
Fotografen	5738	0	0	4	1	0	3	0	1	56	61	65	65	
Buchbinder	5739	0	0	0	1	0	0	0	0	2	3	3	3	
Drucker	5740	0	0	0	0	0	0	0	0	1	1	1	1	
Siebdrucker	5741	0	0	0	0	0	0	0	0	0	0	0	0	
Flexografen	5742	0	0	0	0	0	0	0	0	1	1	1	1	
Keramiker	5743	0	0	0	0	0	0	0	0	1	1	1	1	
Orgel- und Harmoniumbauer	5744	0	0	0	0	0	0	0	0	0	0	0	0	
Klavier- und Cembalobauer	5745	0	0	0	0	0	0	0	0	0	0	0	0	
Handzuginstrumentenmacher	5746	0	0	0	0	0	0	0	0	0	0	0	0	
Geigenbauer	5747	0	0	0	0	0	0	0	1	0	1	1	1	
Bogenmacher	5748	0	0	0	0	0	0	0	0	0	0	0	0	
Metallblasinstrumentenmacher	5749	0	0	0	0	0	0	0	0	0	0	0	0	
Holzblasinstrumentenmacher	5750	0	0	0	0	0	0	0	0	0	0	0	0	
Zupfinstrumentenmacher	5751	0	0	1	0	0	0	0	0	0	0	1	1	
Vergolder	5752	0	0	0	0	0	0	0	0	0	0	0	0	
Schilder- und Lichtreklamehersteller	5753	0	1	0	0	0	0	0	0	3	3	4	4	
Gruppenzusammenstellung lt. alter HwO														
Gruppe I: Bau- und Ausbaugewerbe	5100	0	1	3	5	3	47	1	7	318	381	385	385	
Gruppe II: Elektro- und Metallgewerbe	5200	0	0	2	0	0	0	0	1	14	15	17	17	
Gruppe III: Holzgewerbe	5300	0	0	1	2	0	4	0	1	27	34	35	35	
Gruppe IV: Bekleidungs-, Textil- und Ledergewerbe	5400	0	4	1	0	0	5	0	4	79	88	93	93	
Gruppe V: Nahrungsmittelgewerbe	5500	1	2	0	0	0	0	0	0	1	1	4	4	
Gruppe VI: Gesundheits- u. Körperpflege sowie chemische und Reinigungsgewerbe	5600	4	6	2	8	1	47	2	3	544	605	617	617	
Gruppe VII: Glas-, Papier-, keramische und sonstige Gewerbe	5700	0	1	5	2	0	3	0	2	65	72	78	78	
Insgesamt	5000	5	14	14	17	4	106	3	18	1048	1196	1229	1229	

Deutscher Handwerkskammertag

Land: Bayern

Berichtszeitraum: 01.01. - 31.12.2013

Handwerkskammer: Mittelfranken

Sachbearbeiter(in): Franke Felix

Löschungsgründe Handwerk Anlage B1
Berichtszeitraum 01.01. - 31.12.2013

Handwerksgruppe Handwerkszweig Text	Ordnungs- feld	Löschungen aus dem Verzeichnis Anlage B, Abschnitt 1										(10) Stilllegungen insgesamt (Pos. 4-9)	(11) Insgesamt (Pos. 1-9)
		(1) Betriebs- übergabe	(2) Betriebs- umgrün- dung/ Rechts- form- wechsel	(3) Sitz- verlagerung in anderen Kammer- bezirk; Ausland	davon:						(9) Sonstige Gründe		
					(4) Auftrags- oder Personalmangel	(5) Finanzierungs- und Kredit- probleme	(6) von Amts wegen	(7) Insol- venz	(8) Persönliche Gründe: Tod; Krankheit; Alter				
Fliesen-, Platten- und Mosaikleger	5101	1	8	5	1	0	58	1	6	206	272	286	
Betonstein- und Terrazzohersteller	5102	1	0	0	0	0	0	0	0	1	1	2	
Estrichleger	5103	0	0	0	0	0	6	1	0	23	30	30	
Behälter- und Apparatebauer	5204	0	0	0	0	0	0	1	0	2	3	3	
Uhrmacher	5205	0	0	0	0	0	0	0	0	2	2	2	
Graveure	5206	0	0	0	0	0	0	0	0	1	1	1	
Metallbildner	5207	0	0	0	0	0	0	0	0	1	1	1	
Galvaniseure	5208	0	0	0	0	0	0	0	0	0	0	0	
Metall- und Glockengießer	5209	0	0	0	0	0	0	0	0	0	0	0	
Schneidwerkzeugmechaniker	5210	0	0	0	0	0	0	0	0	0	0	0	
Gold- und Silberschmiede	5211	0	1	0	0	0	0	0	1	7	8	9	
Parkettleger	5312	1	0	1	0	0	1	0	3	11	15	17	
Rolladen- und Sonnenschutztechniker	5313	0	0	0	0	0	2	0	2	2	6	6	
Modellbauer	5314	0	1	1	0	0	1	0	0	1	2	4	
Drechsler (Elfenbeinschnitzer) und Holzspielzeugma	5315	0	0	0	0	0	0	0	0	1	1	1	
Holzbildhauer	5316	0	0	0	0	0	0	0	0	0	0	0	
Böttcher	5317	0	0	0	0	0	0	0	1	0	1	1	
Korb- und Flechtwerkgestalter	5318	0	0	0	0	0	0	0	0	0	0	0	
Maßschneider	5419	0	0	2	1	0	0	0	2	23	26	28	
Sticker (weggefallen)	5420	0	0	0	0	0	0	0	0	0	0	0	
Modisten	5421	0	0	0	0	0	0	0	0	0	0	0	
Weber (weggefallen)	5422	0	0	0	0	0	0	0	0	0	0	0	
Segelmacher	5423	0	0	0	0	0	0	0	0	0	0	0	
Kürschner	5424	0	0	0	0	0	0	0	2	2	2	2	
Schuhmacher	5425	0	0	0	0	0	0	0	0	5	5	5	
Sattler- und Feintäschner	5426	0	0	0	0	0	0	0	0	1	1	1	
Raumausstatter	5427	0	2	0	3	0	9	0	4	57	73	75	
Textilgestalter	5454	0	0	2	0	0	0	0	0	3	3	5	
Müller	5528	0	1	0	0	0	0	0	0	1	1	2	
Brauer und Mälzer	5529	0	0	0	0	0	0	0	1	1	2	2	
Weinküfer	5530	0	0	0	0	0	0	0	0	0	0	0	
Textilreiniger	5631	0	0	0	0	0	0	0	0	3	3	3	
Wachszieher	5632	0	0	0	0	0	0	0	0	1	1	1	
Gebäudereiniger	5633	2	6	5	5	0	43	2	4	360	414	427	
Glasveredler	5734	0	0	0	0	0	0	0	0	0	0	0	
Feinoptiker	5735	0	0	0	0	0	0	0	0	0	0	0	
Glas- und Porzellanmaler	5736	0	0	0	0	0	0	0	0	0	0	0	

Anlage 4b zur Schriftlichen Anfrage Drucksache 17/18140

Edelsteinschleifer und -graveure	5737	0	0	0	0	0	0	0	0	0	0	0	0
Fotografen	5738	1	0	5	1	0	0	0	0	2	47	50	56
Buchbinder	5739	0	0	0	0	0	0	0	0	0	0	0	0
Drucker	5740	0	0	0	0	0	0	0	0	1	2	3	3
Siebdrucker	5741	0	0	0	0	0	0	0	0	0	1	1	1
Flexografen	5742	0	0	0	0	0	0	0	0	0	0	0	0
Keramiker	5743	0	0	0	0	0	0	0	0	0	3	3	3
Orgel- und Harmoniumbauer	5744	0	0	0	0	0	0	0	0	0	0	0	0
Klavier- und Cembalobauer	5745	0	0	0	0	0	0	0	0	0	0	0	0
Handzuginstrumentenmacher	5746	0	0	0	0	0	0	0	0	0	0	0	0
Geigenbauer	5747	0	0	0	0	0	0	0	0	1	3	4	4
Bogenmacher	5748	0	0	0	0	0	0	0	0	0	0	0	0
Metallblasinstrumentenmacher	5749	0	0	0	0	0	0	0	0	0	0	0	0
Holzblasinstrumentenmacher	5750	0	0	0	0	0	0	0	0	0	0	0	0
Zupfinstrumentenmacher	5751	0	0	0	0	0	0	1	0	1	2	4	4
Vergolder	5752	0	0	0	0	0	0	0	0	0	0	0	0
Schilder- und Lichtreklamehersteller	5753	0	0	0	0	0	0	0	0	0	6	6	6
Gruppenzusammenstellung lt. alter HwO													
Gruppe I: Bau- und Ausbaugewerbe	5100	2	8	5	1	0	64	2	6	230	303	318	
Gruppe II: Elektro- und Metallgewerbe	5200	0	1	0	0	0	0	1	1	13	15	16	
Gruppe III: Holzgewerbe	5300	1	1	2	0	0	4	0	6	15	25	29	
Gruppe IV: Bekleidungs-, Textil- und Ledergewerbe	5400	0	2	4	4	0	9	0	6	91	110	116	
Gruppe V: Nahrungsmittelgewerbe	5500	0	1	0	0	0	0	0	1	2	3	4	
Gruppe VI: Gesundheits- u. Körperpflege sowie chemische und Reinigungsgewerbe	5600	2	6	5	5	0	43	2	4	364	418	431	
Gruppe VII: Glas-, Papier-, keramische und sonstige Gewerbe	5700	1	0	5	1	0	1	0	5	64	71	77	
Insgesamt	5000	6	19	21	11	0	121	5	29	779	945	991	

Deutscher Handwerkskammertag

Land:

Berichtszeitraum: 01.01. - 31.12.2012

Handwerkskammer:

Sachbearbeiter(in):

Löschungsgründe Handwerk Anlage B1
Berichtszeitraum 01.01. - 31.12.2012

Handwerksgruppe Handwerkszweig Text	Ordnungs- feld	Löschungen aus dem Verzeichnis Anlage B, Abschnitt 1										(10) Stilllegungen insgesamt (Pos. 4-9)	(11) Insgesamt (Pos. 1-9)
		(1) Betriebs- übergabe	(2) Betriebs- umgrün- dung/ Rechts- form- wechsel	(3) Sitz- verlagerung in anderen Kammer- bezirk; Ausland	davon:						(9) Sonstige Gründe		
					(4) Auftrags- oder Personalmangel	(5) Finanzierungs- und Kredit- probleme	(6) von Amts wegen	(7) Insol- venz	(8) Persönliche Gründe: Tod; Krankheit; Alter				
Fliesen-, Platten- und Mosaikleger	5101	1	5	6	3	1	50	2	9	184	249	261	
Betonstein- und Terrazzohersteller	5102	0	0	0	0	0	1	0	0	2	3	3	
Estrichleger	5103	0	0	0	0	0	3	2	0	9	14	14	
Behälter- und Apparatebauer	5204	0	0	0	0	0	0	2	0	0	2	2	
Uhrmacher	5205	0	0	0	0	0	0	0	0	1	1	1	
Graveure	5206	0	0	0	0	0	0	0	0	1	1	1	
Metallbildner	5207	0	0	0	0	0	0	0	0	0	0	0	
Galvaniseure	5208	0	0	0	0	0	0	0	0	0	0	0	
Metall- und Glockengießer	5209	0	0	0	0	0	0	0	0	0	0	0	
Schneidwerkzeugmechaniker	5210	0	0	0	0	0	0	0	0	0	0	0	
Gold- und Silberschmiede	5211	0	0	0	0	0	0	0	0	6	6	6	
Parkettleger	5312	0	0	1	1	0	2	0	1	9	13	14	
Rolladen- und Sonnenschutztechniker	5313	0	0	0	1	0	0	1	0	9	11	11	
Modellbauer	5314	0	0	0	0	0	0	0	0	1	1	1	
Drechsler (Elfenbeinschnitzer) und Holzspielzeugma	5315	0	0	1	0	0	0	0	0	2	2	3	
Holzbildhauer	5316	0	0	0	0	0	0	0	0	0	0	0	
Böttcher	5317	0	0	0	0	0	0	0	0	0	0	0	
Korb- und Flechtwerkgestalter	5318	0	0	0	0	0	0	0	0	0	0	0	
Maßschneider	5419	1	2	2	1	0	0	0	0	18	19	24	
Sticker (weggefallen)	5420	0	0	0	0	0	0	0	0	0	0	0	
Modisten	5421	0	0	0	0	0	0	0	0	0	0	0	
Weber (weggefallen)	5422	0	1	0	0	0	0	0	0	0	0	1	
Segelmacher	5423	0	0	0	0	0	0	0	0	0	0	0	
Kürschner	5424	0	0	0	0	0	0	0	1	1	2	2	
Schuhmacher	5425	0	0	0	0	0	0	0	1	9	10	10	
Sattler- und Feintäschner	5426	1	1	0	0	0	0	0	0	1	1	3	
Raumausstatter	5427	0	1	0	0	0	3	1	0	43	47	48	
Textilgestalter	5454	0	0	0	0	0	0	0	0	2	2	2	
Müller	5528	0	1	0	0	0	0	0	0	1	1	2	
Brauer und Mälzer	5529	0	1	0	0	0	0	0	1	1	2	3	
Weinküfer	5530	0	0	0	0	0	0	0	0	0	0	0	
Textilreiniger	5631	1	0	0	0	0	0	0	0	4	4	5	
Wachszieher	5632	0	0	0	0	0	0	0	0	0	0	0	
Gebäudereiniger	5633	5	12	4	6	0	38	5	3	272	324	345	
Glasveredler	5734	0	0	0	0	0	0	0	0	0	0	0	
Feinoptiker	5735	0	0	0	0	0	0	0	0	0	0	0	
Glas- und Porzellanmaler	5736	0	0	0	0	0	0	0	0	0	0	0	

Anlage 4b zur Schriftlichen Anfrage Drucksache 17/18140

Edelsteinschleifer und -graveure	5737	0	0	0	0	0	0	0	0	0	0	0	0
Fotografen	5738	0	0	4	0	0	1	0	1	21	23	27	
Buchbinder	5739	0	1	0	0	0	0	0	0	1	1	2	
Drucker	5740	0	0	0	0	1	0	2	0	2	5	5	
Siebdrucker	5741	0	0	0	0	0	0	0	0	0	0	0	
Flexografen	5742	0	0	0	0	0	0	0	0	0	0	0	
Keramiker	5743	0	0	0	0	0	0	0	0	1	1	1	
Orgel- und Harmoniumbauer	5744	0	0	0	0	0	0	0	0	0	0	0	
Klavier- und Cembalobauer	5745	0	0	0	0	0	0	0	0	0	0	0	
Handzuginstrumentenmacher	5746	0	0	0	0	0	0	0	0	0	0	0	
Geigenbauer	5747	0	0	0	0	0	0	0	0	1	1	1	
Bogenmacher	5748	0	0	0	0	0	0	0	0	1	1	1	
Metallblasinstrumentenmacher	5749	0	0	0	0	0	0	0	0	0	0	0	
Holzblasinstrumentenmacher	5750	0	0	0	0	0	0	0	0	0	0	0	
Zupfinstrumentenmacher	5751	0	0	0	0	0	0	0	0	1	1	1	
Vergolder	5752	0	0	0	0	0	0	0	0	0	0	0	
Schilder- und Lichtreklamehersteller	5753	1	0	0	0	0	1	0	0	3	4	5	
Gruppenzusammenstellung lt. alter HwO													
Gruppe I: Bau- und Ausbaugewerbe	5100	1	5	6	3	1	54	4	9	195	266	278	
Gruppe II: Elektro- und Metallgewerbe	5200	0	0	0	0	0	0	2	0	8	10	10	
Gruppe III: Holzgewerbe	5300	0	0	2	2	0	2	1	1	21	27	29	
Gruppe IV: Bekleidungs-, Textil- und Ledergewerbe	5400	2	5	2	1	0	3	1	2	74	81	90	
Gruppe V: Nahrungsmittelgewerbe	5500	0	2	0	0	0	0	0	1	2	3	5	
Gruppe VI: Gesundheits- u. Körperpflege sowie chemische und Reinigungsgewerbe	5600	6	12	4	6	0	38	5	3	276	328	350	
Gruppe VII: Glas-, Papier-, keramische und sonstige Gewerbe	5700	1	1	4	0	1	2	2	1	31	37	43	
Insgesamt	5000	10	25	18	12	2	99	15	17	607	752	805	

Deutscher Handwerkskammertag

Land: Bayern

Berichtszeitraum: 01.01. - 31.12.2011

Handwerkskammer: Mittelfranken

Sachbearbeiter(in): Dipl.-Wirt.-Inf. (FH) & Dipl.-Kffr. (FH) Angela Bachmann

Löschungsgründe Handwerk Anlage B1
Berichtszeitraum 01.01. - 31.12.2011

Handwerksgruppe Handwerkszweig Text	Ordnungs- feld	Löschungen aus dem Verzeichnis Anlage B, Abschnitt 1										(10) Stillegungen insgesamt (Pos. 4-9)	(11) Insgesamt (Pos. 1-9)
		(1) Betriebs- übergabe	(2) Betriebs- umgrün- dung/ Rechts- form- wechsel	(3) Sitz- verlagerung in anderen Kammer- bezirk; Ausland	davon:						(9) Sonstige Gründe		
					(4) Auftrags- oder Personalmangel	(5) Finanzierungs- und Kredit- probleme	(6) von Amts wegen	(7) Insol- venz	(8) Persönliche Gründe: Tod; Krankheit; Alter				
Fliesen-, Platten- und Mosaikleger	5101	0	10	12	2	1	33	3	9	175	223	245	
Betonstein- und Terrazzohersteller	5102	0	0	0	0	0	0	0	0	0	0	0	
Estrichleger	5103	0	2	1	0	0	5	0	1	15	21	24	
Behälter- und Apparatebauer	5204	0	0	0	0	0	0	0	0	2	2	2	
Uhrmacher	5205	0	0	0	0	0	0	0	0	2	2	2	
Graveure	5206	0	0	0	0	0	0	0	0	3	3	3	
Metallbildner	5207	0	0	0	0	0	0	0	0	1	1	1	
Galvaniseure	5208	0	0	0	0	0	0	0	0	0	0	0	
Metall- und Glockengießer	5209	0	0	0	0	0	0	0	0	0	0	0	
Schneidwerkzeugmechaniker	5210	0	0	0	0	0	0	0	0	2	2	2	
Gold- und Silberschmiede	5211	1	0	1	0	0	0	0	1	7	8	10	
Parkettleger	5312	0	0	0	1	0	1	0	0	16	18	18	
Rolladen- und Sonnenschutztechniker	5313	0	0	0	0	0	2	0	0	8	10	10	
Modellbauer	5314	0	0	0	0	0	0	0	0	0	0	0	
Drechsler (Elfenbeinschnitzer) und Holzspielzeugma	5315	0	0	0	0	0	0	0	1	1	2	2	
Holzbildhauer	5316	0	0	0	0	0	0	0	0	0	0	0	
Böttcher	5317	0	0	0	0	0	0	0	0	0	0	0	
Korb- und Flechtwerkgestalter	5318	0	0	0	0	0	0	0	0	2	2	2	
Maßschneider	5419	0	1	1	1	0	0	0	0	22	23	25	
Sticker	5420	0	0	0	0	0	0	0	0	0	0	0	
Modisten	5421	0	0	0	0	0	0	0	0	0	0	0	
Weber	5422	0	0	0	0	0	0	0	0	1	1	1	
Segelmacher	5423	0	0	0	0	0	0	0	0	0	0	0	
Kürschner	5424	0	0	0	0	0	0	0	1	2	3	3	
Schuhmacher	5425	0	0	0	0	0	0	0	1	1	2	2	
Sattler- und Feintäschner	5426	0	0	0	0	0	0	0	0	1	1	1	
Raumausstatter	5427	0	1	0	1	0	5	0	4	43	53	54	
Textilgestalter	5454	0	0	0	0	0	0	0	0	0	0	0	
Müller	5528	0	0	0	0	0	0	0	0	4	4	4	
Brauer und Mälzer	5529	1	0	0	0	0	0	0	2	2	4	5	
Weinküfer	5530	0	0	0	0	0	0	0	0	0	0	0	
Textilreiniger	5631	0	0	0	0	0	0	0	1	4	5	5	
Wachszieher	5632	0	0	0	0	0	0	0	0	0	0	0	
Gebäudereiniger	5633	1	13	7	8	0	29	0	2	269	308	329	
Glasveredler	5734	0	0	0	0	0	0	0	0	0	0	0	
Feinoptiker	5735	0	0	0	0	0	0	0	0	0	0	0	
Glas- und Porzellanmaler	5736	0	0	0	0	0	0	0	0	0	0	0	

Anlage 4b zur Schriftlichen Anfrage Drucksache 17/18140

Edelsteinschleifer und -graveure	5737	0	0	0	0	0	0	0	0	0	0	0	0
Fotografen	5738	1	0	2	0	0	0	0	0	23	23	26	
Buchbinder	5739	0	0	1	0	0	0	1	0	6	7	8	
Drucker	5740	0	0	0	0	0	0	0	0	3	3	3	
Siebdrucker	5741	0	0	0	0	0	0	1	0	0	1	1	
Flexografen	5742	0	0	0	0	0	0	0	0	0	0	0	
Keramiker	5743	0	0	0	0	0	0	0	1	2	3	3	
Orgel- und Harmoniumbauer	5744	1	0	0	0	0	0	0	0	1	1	2	
Klavier- und Cembalobauer	5745	0	0	0	0	0	1	0	0	0	1	1	
Handzuginstrumentenmacher	5746	0	0	0	0	0	0	0	0	0	0	0	
Geigenbauer	5747	0	1	1	0	0	0	0	2	0	2	4	
Bogenmacher	5748	0	0	0	0	0	0	0	0	1	1	1	
Metallblasinstrumentenmacher	5749	0	0	0	0	0	0	0	0	0	0	0	
Holzblasinstrumentenmacher	5750	0	1	0	0	0	0	0	0	0	0	1	
Zupfinstrumentenmacher	5751	1	0	0	0	0	0	0	1	0	1	2	
Vergolder	5752	0	0	0	0	0	0	0	0	0	0	0	
Schilder- und Lichtreklamehersteller	5753	0	0	0	0	0	1	0	0	6	7	7	
Gruppenzusammenstellung lt. alter HwO													
Gruppe I: Bau- und Ausbaugewerbe	5100	0	12	13	2	1	38	3	10	190	244	269	
Gruppe II: Elektro- und Metallgewerbe	5200	1	0	1	0	0	0	0	1	17	18	20	
Gruppe III: Holzgewerbe	5300	0	0	0	1	0	3	0	1	27	32	32	
Gruppe IV: Bekleidungs-, Textil- und Ledergewerbe	5400	0	2	1	2	0	5	0	6	70	83	86	
Gruppe V: Nahrungsmittelgewerbe	5500	1	0	0	0	0	0	0	2	6	8	9	
Gruppe VI: Gesundheits- u. Körperpflege sowie chemische und Reinigungsgewerbe	5600	1	13	7	8	0	29	0	3	273	313	334	
Gruppe VII: Glas-, Papier-, keramische und sonstige Gewerbe	5700	3	2	4	0	0	2	2	4	42	50	59	
Insgesamt	5000	6	29	26	13	1	77	5	27	625	748	809	

Deutscher Handwerkskammertag

Land:

Berichtszeitraum: 01.01. - 31.12.2010

Handwerkskammer:

Sachbearbeiter(in):

Löschungsgründe Handwerk Anlage B1
Berichtszeitraum 01.01. - 31.12.2010

Handwerksgruppe Handwerkszweig Text	Ordnungs- feld	Löschungen aus dem Verzeichnis Anlage B, Abschnitt 1										
		(1) Betriebs- übergabe	(2) Betriebs- umgrün- dung/ Rechts- form- wechsel	(3) Sitz- verlagerung in anderen Kammer- bezirk; Ausland	davon:						(10) Stillegungen insgesamt (Pos. 4-9)	(11) Insgesamt (Pos. 1-9)
					(4) Auftrags- oder Personalmangel	(5) Finanzierungs- und Kredit- probleme	(6) von Amts wegen	(7) Insol- venz	(8) Persönliche Gründe: Tod; Krankheit; Alter	(9) Sonstige Gründe		
Fliesen-, Platten- und Mosaikleger	5101	0	6	5	1	2	35	2	3	153	196	207
Betonstein- und Terrazzohersteller	5102	0	0	0	0	0	0	1	0	3	4	4
Estrichleger	5103	0	0	1	0	0	5	0	2	15	22	23
Behälter- und Apparatebauer	5204	0	0	0	0	0	1	0	0	3	4	4
Uhrmacher	5205	0	0	1	0	0	0	0	0	3	3	4
Graveure	5206	0	0	0	0	0	0	0	1	2	3	3
Metallbildner	5207	0	0	0	0	0	0	0	0	0	0	0
Galvaniseure	5208	0	0	0	0	0	0	0	0	1	1	1
Metall- und Glockengießer	5209	0	0	0	0	0	1	0	0	1	2	2
Schneidwerkzeugmechaniker	5210	0	0	0	0	0	0	0	0	0	0	0
Gold- und Silberschmiede	5211	0	0	3	1	0	0	0	1	6	8	11
Parkettleger	5312	0	1	0	0	0	1	0	0	6	7	8
Rolladen- und Jalousiebauer	5313	0	0	0	1	0	0	0	0	4	5	5
Modellbauer	5314	0	0	0	0	0	0	0	0	1	1	1
Drechsler (Elfenbeinschnitzer) und Holzspielzeugma-	5315	0	0	0	0	0	0	0	0	4	4	4
Holzbildhauer	5316	0	0	0	0	0	0	0	0	1	1	1
Böttcher	5317	0	0	0	0	0	0	0	0	0	0	0
Korbmacher	5318	0	0	0	0	0	0	0	0	0	0	0
Damen- und Herrenschneider	5419	0	0	1	0	1	0	0	1	26	28	29
Sticker	5420	1	0	0	0	0	0	0	0	2	2	3
Modisten	5421	0	0	0	0	0	0	0	0	1	1	1
Weber	5422	0	0	0	0	0	0	0	0	0	0	0
Segelmacher	5423	0	0	0	0	0	0	0	0	0	0	0
Kürschner	5424	0	0	0	0	0	0	0	1	1	2	2
Schuhmacher	5425	0	0	0	0	0	0	0	1	1	2	2
Sattler- und Feintäschner	5426	0	0	0	0	0	0	0	0	0	0	0
Raumausstatter	5427	1	5	3	0	0	3	0	2	35	40	49
Müller	5528	0	0	0	0	0	0	0	0	0	0	0
Brauer und Mälzer	5529	0	2	0	0	0	0	0	0	1	1	3
Weinküfer	5530	0	0	0	0	0	0	0	0	0	0	0
Textilreiniger	5631	0	0	1	0	0	0	0	0	4	4	5
Wachszieher	5632	0	0	0	0	0	0	0	0	0	0	0
Gebäudereiniger	5633	2	8	1	3	7	30	3	2	234	279	290
Glasveredler	5734	0	0	0	0	0	0	0	0	0	0	0
Feinoptiker	5735	0	0	0	0	0	0	0	0	0	0	0
Glas- und Porzellanmaler	5736	0	0	0	0	0	0	0	0	0	0	0
Edelsteinschleifer und -graveure	5737	0	0	0	0	0	0	0	0	0	0	0

Anlage 4b zur Schriftlichen Anfrage Drucksache 17/18140

Fotografen	5738	1	1	1	0	0	0	0	1	16	17	20
Buchbinder	5739	1	0	0	0	0	0	0	2	2	4	5
Buchdrucker, Schriftsetzer, Drucker	5740	0	0	0	0	0	0	0	0	1	1	1
Siebdrucker	5741	0	0	0	0	0	0	0	1	0	1	1
Flexografen	5742	0	0	0	0	0	0	0	0	0	0	0
Keramiker	5743	0	0	0	0	0	0	0	1	3	4	4
Orgel- und Harmoniumbauer	5744	0	0	0	0	0	0	0	0	1	1	1
Klavier- und Cembalobauer	5745	0	0	0	0	0	0	0	0	0	0	0
Handzuginstrumentenmacher	5746	0	0	0	0	0	0	0	0	0	0	0
Geigenbauer	5747	0	0	0	0	0	0	0	3	3	6	6
Bogenmacher	5748	0	0	0	0	0	0	0	0	0	0	0
Metallblasinstrumentenmacher	5749	0	0	0	0	0	0	0	0	0	0	0
Holzblasinstrumentenmacher	5750	0	0	0	0	0	0	0	0	0	0	0
Zupfinstrumentenmacher	5751	0	0	0	0	0	0	0	0	1	1	1
Vergolder	5752	0	0	0	0	0	0	0	0	0	0	0
Schilder- und Lichtreklamehersteller	5753	1	0	1	0	0	0	0	0	1	1	3
Gruppenzusammenstellung lt. alter HwO												
Gruppe I: Bau- und Ausbaugewerbe	5100	0	6	6	1	2	40	3	5	171	222	234
Gruppe II: Elektro- und Metallgewerbe	5200	0	0	4	1	0	2	0	2	16	21	25
Gruppe III: Holzgewerbe	5300	0	1	0	1	0	1	0	0	16	18	19
Gruppe IV: Bekleidungs-, Textil- und Ledergewerbe	5400	2	5	4	0	1	3	0	5	66	75	86
Gruppe V: Nahrungsmittelgewerbe	5500	0	2	0	0	0	0	0	0	1	1	3
Gruppe VI: Gesundheits- u. Körperpflege sowie chemische und Reinigungsgewerbe	5600	2	8	2	3	7	30	3	2	238	283	295
Gruppe VII: Glas-, Papier-, keramische und sonstige Gewerbe	5700	3	1	2	0	0	0	0	8	28	36	42
Insgesamt	5000	7	23	18	6	10	76	6	22	536	656	704

Deutscher Handwerkskammertag

Land:

Berichtszeitraum: 01.01. - 30.12.2009

Handwerkskammer:

Sachbearbeiter(in):

Löschungsgründe Handwerk Anlage B1
Berichtszeitraum 01.01. - 30.12.2009

Handwerksgruppe Handwerkszweig Text	Ordnungs- feld	Löschungen aus dem Verzeichnis Anlage B, Abschnitt 1										
		(1) Betriebs- übergabe	(2) Betriebs- umgrün- dung/ Rechts- form- wechsel	(3) Sitz- verlagerung in anderen Kammer- bezirk; Ausland	davon:						(10) Stillegungen insgesamt (Pos. 4-9)	(11) Insgesamt (Pos. 1-9)
					(4) Auftrags- oder Personalmangel	(5) Finanzierungs- und Kredit- probleme	(6) von Amts wegen	(7) Insol- venz	(8) Persönliche Gründe: Tod; Krankheit; Alter	(9) Sonstige Gründe		
Fliesen-, Platten- und Mosaikleger	5101	2	6	6	2	1	23	4	3	144	177	191
Betonstein- und Terrazzohersteller	5102	1	0	0	0	0	0	0	0	1	1	2
Estrichleger	5103	0	1	3	2	0	0	2	2	14	20	24
Behälter- und Apparatebauer	5204	0	0	0	0	0	0	0	0	0	0	0
Uhrmacher	5205	0	0	0	0	0	0	0	0	2	2	2
Graveure	5206	0	0	0	1	0	0	0	0	2	3	3
Metallbildner	5207	0	0	0	0	0	0	0	1	0	1	1
Galvaniseure	5208	0	1	0	0	0	0	1	0	0	1	2
Metall- und Glockengießer	5209	0	1	0	0	0	0	0	0	0	0	1
Schneidwerkzeugmechaniker	5210	0	0	0	0	0	0	0	0	0	0	0
Gold- und Silberschmiede	5211	1	0	1	0	0	0	0	1	6	7	9
Parkettleger	5312	0	0	1	0	0	1	0	2	11	14	15
Rolladen- und Jalousiebauer	5313	0	0	0	0	0	1	0	0	8	9	9
Modellbauer	5314	0	0	0	0	0	0	0	0	0	0	0
Drechsler (Elfenbeinschnitzer) und Holzspielzeugma-	5315	0	0	0	0	0	0	0	0	1	1	1
Holzbildhauer	5316	0	0	0	0	0	0	0	0	0	0	0
Böttcher	5317	0	0	0	0	0	0	0	0	0	0	0
Korbmacher	5318	0	0	0	0	0	0	0	0	0	0	0
Damen- und Herrenschneider	5419	1	1	1	0	0	0	0	3	20	23	26
Sticker	5420	0	0	0	0	0	0	0	0	0	0	0
Modisten	5421	0	0	0	0	0	0	0	0	0	0	0
Weber	5422	1	0	0	0	0	0	0	0	0	0	1
Segelmacher	5423	0	0	0	0	0	0	0	0	0	0	0
Kürschner	5424	0	0	0	0	0	0	1	1	2	4	4
Schuhmacher	5425	0	0	0	0	0	0	0	1	1	2	2
Sattler- und Feintäschner	5426	0	0	0	0	0	0	0	1	1	2	2
Raumausstatter	5427	1	4	2	1	0	0	4	4	27	32	39
Müller	5528	0	0	0	0	0	0	0	2	2	4	4
Brauer und Mälzer	5529	0	0	0	0	0	0	0	0	4	4	4
Weinküfer	5530	0	0	0	0	0	0	0	0	0	0	0
Textilreiniger	5631	0	0	0	0	1	1	0	1	5	8	8
Wachszieher	5632	0	0	0	0	0	0	0	0	0	0	0
Gebäudereiniger	5633	2	6	5	6	2	14	5	4	217	248	261
Glasveredler	5734	0	0	0	0	0	0	0	0	0	0	0
Feinoptiker	5735	0	0	0	0	0	0	0	0	0	0	0
Glas- und Porzellanmaler	5736	0	0	0	0	0	0	0	0	0	0	0
Edelsteinschleifer und -graveure	5737	0	0	0	0	0	0	0	0	0	0	0

Anlage 4b zur Schriftlichen Anfrage Drucksache 17/18140

Fotografen	5738	0	0	0	0	0	1	1	3	15	20	20
Buchbinder	5739	0	0	0	0	0	0	0	0	1	1	1
Buchdrucker, Schriftsetzer, Drucker	5740	0	0	0	0	0	0	0	0	1	1	1
Siebdrucker	5741	0	0	0	0	0	0	0	0	1	1	1
Flexografen	5742	0	0	0	0	0	0	0	0	0	0	0
Keramiker	5743	0	0	0	0	0	0	0	1	1	2	2
Orgel- und Harmoniumbauer	5744	0	0	0	0	0	0	0	0	0	0	0
Klavier- und Cembalobauer	5745	0	0	0	0	0	0	0	0	3	3	3
Handzuginstrumentenmacher	5746	0	0	0	0	0	0	0	0	0	0	0
Geigenbauer	5747	0	1	0	0	0	0	0	1	1	2	3
Bogenmacher	5748	0	0	0	0	0	0	0	0	0	0	0
Metallblasinstrumentenmacher	5749	0	0	0	0	0	0	0	0	0	0	0
Holzblasinstrumentenmacher	5750	0	0	0	0	0	0	0	0	0	0	0
Zupfinstrumentenmacher	5751	0	0	0	0	0	0	0	0	0	0	0
Vergolder	5752	0	0	0	0	0	0	0	0	0	0	0
Schilder- und Lichtreklamehersteller	5753	0	2	0	0	0	0	0	2	2	4	6
Gruppenzusammenstellung lt. alter HwO												
Gruppe I: Bau- und Ausbaugewerbe	5100	3	7	9	4	1	23	6	5	159	198	217
Gruppe II: Elektro- und Metallgewerbe	5200	1	2	1	1	0	0	1	2	10	14	18
Gruppe III: Holzgewerbe	5300	0	0	1	0	0	2	0	2	20	24	25
Gruppe IV: Bekleidungs-, Textil- und Ledergewerbe	5400	3	5	3	1	0	0	1	10	51	63	74
Gruppe V: Nahrungsmittelgewerbe	5500	0	0	0	0	0	0	0	2	6	8	8
Gruppe VI: Gesundheits- u. Körperpflege sowie chemische und Reinigungsgewerbe	5600	2	6	5	6	3	15	5	5	222	256	269
Gruppe VII: Glas-, Papier-, keramische und sonstige Gewerbe	5700	0	3	0	0	0	1	1	7	25	34	37
Insgesamt	5000	9	23	19	12	4	41	14	33	493	597	648

Deutscher Handwerkskammertag

Land:

Berichtszeitraum: 01.01. - 31.12.2008

Handwerkskammer:

Sachbearbeiter(in):

Löschungsgründe Handwerk Anlage B1
Berichtszeitraum 01.01. - 31.12.2008

Handwerksgruppe Handwerkszweig Text	Ordnungs- feld	Löschungen aus dem Verzeichnis Anlage B, Abschnitt 1										(10) Stillegungen insgesamt (Pos. 4-9)	(11) Insgesamt (Pos. 1-9)
		(1) Betriebs- übergabe	(2) Betriebs- umgrün- dung/ Rechts- form- wechsel	(3) Sitz- verlagerung in anderen Kammer- bezirk; Ausland	davon:						(9) Sonstige Gründe		
					(4) Auftrags- oder Personalmangel	(5) Finanzierungs- und Kredit- probleme	(6) von Amts wegen	(7) Insol- venz	(8) Persönliche Gründe: Tod; Krankheit; Alter				
Fliesen-, Platten- und Mosaikleger	5101	3	6	6	3	0	30	2	10	123	168	183	
Betonstein- und Terrazzohersteller	5102	0	1	0	0	0	0	0	0	2	2	3	
Estrichleger	5103	1	1	1	0	0	2	0	1	7	10	13	
Behälter- und Apparatebauer	5204	0	0	1	0	0	0	0	0	1	1	2	
Uhrmacher	5205	0	0	0	0	0	0	0	2	2	4	4	
Graveure	5206	0	1	0	0	0	0	0	0	1	1	2	
Metallbildner	5207	0	0	0	0	0	0	0	1	1	2	2	
Galvaniseure	5208	0	0	0	0	1	0	0	0	1	2	2	
Metall- und Glockengießer	5209	0	0	1	0	0	0	0	0	0	0	1	
Schneidwerkzeugmechaniker	5210	0	0	0	0	0	0	0	0	0	0	0	
Gold- und Silberschmiede	5211	0	2	0	0	0	0	0	1	4	5	7	
Parkettleger	5312	0	0	0	0	0	0	0	0	12	12	12	
Rolladen- und Jalousiebauer	5313	1	2	0	0	1	0	0	0	6	7	10	
Modellbauer	5314	0	0	0	0	0	0	0	0	2	2	2	
Drechsler (Elfenbeinschnitzer) und Holzspielzeugma-	5315	1	0	0	0	0	0	0	0	4	4	5	
Holzbildhauer	5316	0	0	0	0	0	0	0	0	1	1	1	
Böttcher	5317	0	1	0	0	0	0	0	0	0	0	1	
Korbmacher	5318	0	0	0	0	0	0	0	0	0	0	0	
Damen- und Herrenschneider	5419	0	0	1	0	0	1	0	3	13	17	18	
Sticker	5420	0	0	0	0	0	0	0	0	2	2	2	
Modisten	5421	0	0	0	0	0	0	0	0	0	0	0	
Weber	5422	0	0	0	0	0	0	0	0	1	1	1	
Segelmacher	5423	0	0	0	0	0	0	0	0	0	0	0	
Kürschner	5424	0	0	0	0	0	0	0	0	2	2	2	
Schuhmacher	5425	2	0	0	0	0	0	0	2	5	7	9	
Sattler- und Feintäschner	5426	0	0	0	1	0	0	0	1	2	4	4	
Raumausstatter	5427	1	5	4	0	0	3	1	3	27	34	44	
Müller	5528	1	1	0	0	0	0	0	3	0	3	5	
Brauer und Mälzer	5529	0	1	0	0	0	0	0	1	0	1	2	
Weinküfer	5530	0	0	0	0	0	0	0	0	0	0	0	
Textilreiniger	5631	0	1	0	1	0	1	0	0	4	6	7	
Wachszieher	5632	0	0	0	0	0	0	0	0	0	0	0	
Gebäudereiniger	5633	1	3	7	2	1	17	5	4	174	203	214	
Glasveredler	5734	0	0	0	0	0	0	0	0	0	0	0	
Feinoptiker	5735	0	0	0	0	0	0	0	0	0	0	0	
Glas- und Porzellanmaler	5736	0	0	0	0	0	0	0	0	0	0	0	
Edelsteinschleifer und -graveure	5737	0	0	0	0	0	0	0	0	1	1	1	

Anlage 4b zur Schriftlichen Anfrage Drucksache 17/18140

Fotografen	5738	0	0	1	0	0	0	0	1	16	17	18
Buchbinder	5739	0	0	0	0	0	0	0	1	2	3	3
Buchdrucker, Schriftsetzer, Drucker	5740	0	0	0	0	0	0	0	0	3	3	3
Siebdrucker	5741	0	0	0	0	0	0	1	0	2	3	3
Flexografen	5742	1	0	0	0	0	0	0	0	0	0	1
Keramiker	5743	0	1	0	0	0	0	0	0	0	0	1
Orgel- und Harmoniumbauer	5744	0	0	0	0	0	0	0	0	0	0	0
Klavier- und Cembalobauer	5745	0	0	0	0	0	1	0	0	1	2	2
Handzuginstrumentenmacher	5746	0	0	0	0	0	0	0	0	0	0	0
Geigenbauer	5747	1	1	0	0	0	0	0	1	0	1	3
Bogenmacher	5748	0	0	0	0	0	0	0	0	0	0	0
Metallblasinstrumentenmacher	5749	0	0	0	0	0	0	0	0	0	0	0
Holzblasinstrumentenmacher	5750	0	0	0	0	0	0	0	0	1	1	1
Zupfinstrumentenmacher	5751	0	0	0	0	0	0	0	1	3	4	4
Vergolder	5752	0	0	0	0	0	0	0	0	0	0	0
Schilder- und Lichtreklamehersteller	5753	0	1	0	0	0	0	0	0	3	3	4
Gruppenzusammenstellung lt. alter HwO												
Gruppe I: Bau- und Ausbaugewerbe	5100	4	8	7	3	0	32	2	11	132	180	199
Gruppe II: Elektro- und Metallgewerbe	5200	0	3	2	0	1	0	0	4	10	15	20
Gruppe III: Holzgewerbe	5300	2	3	0	0	1	0	0	0	25	26	31
Gruppe IV: Bekleidungs-, Textil- und Ledergewerbe	5400	3	5	5	1	0	4	1	9	52	67	80
Gruppe V: Nahrungsmittelgewerbe	5500	1	2	0	0	0	0	0	4	0	4	7
Gruppe VI: Gesundheits- u. Körperpflege sowie chemische und Reinigungsgewerbe	5600	1	4	7	3	1	18	5	4	178	209	221
Gruppe VII: Glas-, Papier-, keramische und sonstige Gewerbe	5700	2	3	1	0	0	1	1	4	32	38	44
Insgesamt	5000	13	28	22	7	3	55	9	36	429	539	602

Deutscher Handwerkskammertag

Land: Bayern

Handwerkskammer:

Eintragungsvoraussetzungen - Handwerk Anlage A angepasst an Konjunkturberichterstattung
Berichtszeitraum 01.01.-31.12.2008

Eintragungen in die Handwerksrolle
 Eintragungen nach ... der Handwerksordnung

Handwerksgruppe Handwerkszweig Text	Ordnungs- feld	§ 7.1						Gleichwertige Prüfungen § 7.2						Ausnahme- bewilligung - § 8 -	§ 9,1 i.V.m. EWG/EWR (Ausnahme- bewilligung)	Ausübungsberechtigung		Vertriebene, Spätaus- siedler auch: § 71 BVertrG	Über- gangs- bestim- mungen	insgesamt <u>ohne</u> EU-Bescheinigungen	EWG/EWR (EU-Be- scheinigung)	
		§ 7.1a Meister- prüfung	natürliche Person	Betriebsleiter juristische Person	Personen- gesell- schaft	Nebenbetrieb nach § 3 HwO	Witwen, Erben etc. nach § 4	Deutsche Prüfungen § 7.2				EU- Diplome	Gleichwert. EU-Qualifi- kation nach § 7.2 a			§ 7a	§ 7b jährliche Gesellentätige (davon 4 Jahre in leitender Stellung)					
								Uni/FH	Techniker- abschluß	Industrie- meister § 46,2 BBiG	VE- Meister											sonst. Prüf. § 42,2 HwO § 46,2 BBiG
Maurer und Betonbauer	1101	90	35	145	41	2	0	12	17	1	3	0	0	0	33	4	0	24	1	3	411	0
Zimmerer	1103	100	9	39	11	3	0	6	5	0	0	1	0	0	6	0	1	7	0	0	188	0
Dachdecker	1104	20	6	26	7	0	0	0	0	0	1	0	0	0	4	0	1	0	0	1	66	0
Straßenbauer	1105	5	7	20	5	2	0	3	0	2	0	0	0	1	13	0	0	1	0	0	59	0
Wärme-, Kälte- und Schallschutzisolierer	1106	3	1	4	3	1	0	0	0	0	0	0	0	0	0	0	0	0	0	0	12	0
Brunnenbauer	1107	0	1	5	1	0	0	0	0	0	0	0	0	0	0	0	0	0	0	0	7	0
Gerüstbauer	1111	1	9	5	4	0	0	0	0	0	0	0	0	0	0	0	0	0	0	5	24	0
Ofen- und Luftheizungsbauer	1102	24	2	4	0	1	0	0	0	0	0	0	0	0	4	0	0	1	0	1	37	0
Stukkateure	1109	16	9	8	2	1	0	0	0	0	0	0	0	0	10	0	0	4	0	0	50	0
Maler und Lackierer	1110	191	40	71	20	5	1	0	4	0	1	0	0	0	53	8	0	4	0	0	435	0
Klempner	1223	34	2	11	6	0	0	0	0	0	0	0	0	0	8	0	7	0	0	0	69	0
Installateur und Heizungsbauer	1224	167	25	90	24	0	1	9	8	1	0	0	0	0	38	1	2	27	0	4	397	0
Elektrotechniker	1225	216	24	133	36	16	0	9	30	13	0	0	1	1	35	7	2	33	1	11	568	0
Tischler	1327	166	17	54	18	6	5	5	3	1	0	0	0	0	10	1	1	19	0	0	301	0
Glaser	1739	17	6	12	0	0	0	0	1	0	0	0	0	0	6	0	0	0	0	0	42	0
Metalbauer	1213	85	9	54	23	0	1	2	2	18	0	0	0	0	25	0	1	11	0	2	235	0
Chirurgiemechaniker	1214	0	0	0	0	0	0	0	0	0	0	0	0	0	0	0	0	0	0	0	0	0
Feinwerkmechaniker	1216	35	13	57	16	7	0	5	16	2	0	0	0	0	17	0	0	6	0	4	178	0
Kälteanlagenbauer	1218	4	2	11	0	0	0	0	0	0	0	0	0	0	2	0	0	1	0	0	20	0
Informationstechniker	1219	17	2	11	4	5	0	3	2	0	0	0	0	0	9	0	0	6	0	0	59	0
Landmaschinenmechaniker	1221	26	2	11	6	7	0	0	0	0	0	0	0	0	5	0	0	3	0	0	60	0
Büchsenmacher	1222	1	0	0	0	0	0	0	0	0	0	0	0	0	1	0	0	0	0	0	3	0
Elektromaschinenbauer	1226	1	1	4	0	0	0	0	0	0	0	0	0	0	0	0	0	0	0	0	7	0
Seiler	1429	0	0	0	0	0	0	0	0	0	0	0	0	0	0	0	0	0	0	0	0	0
Glasbläser und Glasapparatebauer	1740	1	0	0	0	0	0	0	0	0	0	0	0	0	0	0	0	0	0	0	1	0
Karosserie- und Fahrzeugbauer	1215	22	4	6	3	2	0	1	0	0	0	0	0	0	8	1	0	3	0	1	51	0
Zweiradmechaniker	1217	18	2	4	3	2	0	0	0	0	0	0	0	0	9	0	0	2	0	0	40	0
Kraftfahrzeugtechniker	1220	272	64	207	61	27	0	3	1	0	0	0	0	0	47	4	0	25	0	15	726	0
Vulkaniseure und Reifenmechaniker	1741	1	0	0	0	0	0	0	0	0	0	0	0	0	0	0	0	0	0	0	1	0
Bäcker	1530	53	18	20	13	1	1	0	0	0	0	0	0	0	6	0	0	7	0	0	119	0
Konditoren	1531	13	4	3	3	4	0	0	0	0	0	0	0	0	2	0	0	3	0	0	32	0
Fleischer	1532	82	23	20	19	6	0	0	0	0	0	0	0	0	9	0	0	4	0	0	163	0
Augenoptiker	1633	24	8	33	13	0	0	4	0	0	0	0	0	0	2	0	0	0	0	0	84	0
Hörgeräteakustiker	1634	8	0	38	4	0	0	0	0	0	0	0	0	0	0	1	0	0	0	0	51	0
Orthopädietechniker	1635	2	3	9	3	0	0	0	0	0	0	0	0	0	1	0	0	0	0	0	18	0
Orthopädieschuhmacher	1636	12	4	6	2	0	0	0	0	0	0	0	0	0	0	0	0	0	0	0	24	0
Zahntechniker	1637	36	10	20	8	1	0	0	0	0	0	0	0	0	26	0	0	0	1	0	102	0
Steinmetzen und Steinbildhauer	1108	27	2	8	4	0	0	0	2	0	0	0	0	0	9	0	3	2	0	0	57	0
Schmsteinfeger	1112	63	0	0	1	0	0	0	0	0	0	0	0	0	0	0	0	0	0	0	64	0
Boots- und Schiffbauer	1328	1	0	0	0	0	0	0	0	0	0	0	0	0	0	0	0	1	0	0	2	0
Friseur	1638	577	177	80	62	0	0	0	0	0	0	0	0	1	133	8	0	80	0	0	1118	0
Gruppenzusammenstellung lt. Konjunkturberichterstattung																						
Gruppe I: Bauhauptgewerbe	1100	219	68	244	72	8	0	21	22	3	4	1	0	1	56	4	1	33	1	9	767	0
Gruppe II: Ausbaugewerbe	1200	831	125	383	106	29	2	23	46	15	2	0	1	1	164	17	5	132	1	16	1899	0
Gruppe III: Handwerke für den gewerblichen Bedarf	1300	170	29	148	49	2	1	10	20	20	0	0	0	0	59	1	1	28	0	6	563	0
Gruppe IV: Kraftfahrzeuggewerbe	1400	313	70	217	67	3	0	4	1	0	0	0	0	0	64	5	0	30	0	16	818	0
Gruppe V: Nahrungsmittelhandwerke	1500	148	45	43	35	11	1	0	0	0	0	0	0	0	17	0	0	14	0	0	314	0
Gruppe VI: Gesundheitsgewerbe	1600	82	25	106	30	1	0	4	0	0	0	0	0	0	29	1	0	0	1	0	279	0
Gruppe VII: Persönliche Dienstleistungen	1700	688	179	88	67	0	0	0	2	0	0	0	0	1	142	8	3	83	0	0	1241	0
Insgesamt	1000	2431	541	1229	426	101	4	62	91	38	6	1	1	3	531	36	10	320	3	47	5881	0

Deutscher Handwerkskammertag

Land: Bayern

Berichtszeitraum:

Handwerkskammer:

Sachbearbeiter(in):

Qualifikationsvoraussetzungen Handwerk - Anlage B1 - angepasst an Konjunkturberichterstattung
Berichtszeitraum 01.01. - 31.12.2008

Handwerksgruppe Handwerkszweig Text	Ordnungs- feld	Eintragungen in das Verzeichnis Anlage B, Abschnitt 1					Insgesamt
		Eintragungen nach . . . der Handwerksordnung					
		Personengeb. Qualifikation		ohne			
Meister- prüfung	zur Meisterprüfung vergleichbare anderweite Qualifikation	Gesellen- prüfung	Qualifikations- nachweis				
Betonstein- und Terrazzohersteller	5102	0	0	0	7	7	
Fliesen-, Platten- und Mosaikleger	5101	38	1	59	1532	1630	
Estrichleger	5103	7	3	3	150	163	
Parkettleger	5312	9	0	4	248	261	
Rolladen- und Jalousiebauer	5313	2	0	0	68	70	
Raumausstatter	5427	17	1	14	375	407	
Behälter- und Apparatebauer	5204	0	0	0	46	46	
Metallbildner	5207	0	0	0	28	28	
Galvaniseure	5208	0	0	0	4	4	
Metall- und Glockengießer	5209	2	0	0	1	3	
Schneidwerkzeugmechaniker	5210	0	0	0	12	12	
Modellbauer	5314	1	2	0	27	30	
Böttcher	5317	1	0	0	1	2	
Gebäudereiniger	5633	6	0	6	2531	2543	
Glasveredler	5734	0	0	0	5	5	
Feinoptiker	5735	0	0	0	0	0	
Glas- und Porzellanmaler	5736	0	0	0	4	4	
Edelsteinschleifer und -graveure	5737	0	0	0	4	4	
Buchbinder	5739	2	0	2	6	10	
Buchdrucker, Schriftsetzer, Drucker	5740	1	1	1	15	18	

Siebdrucker	5741	0	0	1	2	3
Flexografen	5742	0	0	0	1	1
Schilder- und Lichtreklamehersteller	5753	1	0	0	45	46
Müller	5528	3	0	1	4	8
Brauer und Mälzer	5529	5	4	1	13	23
Weinküfer	5530	0	0	0	1	1
Uhrmacher	5205	6	0	3	8	17
Graveure	5206	1	0	0	13	14
Gold- und Silberschmiede	5211	16	0	10	84	110
Drechsler (Elfenbeinschnitzer) und Holzspielzeugmacher	5315	0	0	0	29	29
Holzbildhauer	5316	2	0	1	10	13
Korbmacher	5318	2	0	1	5	8
Damen- und Herrenschneider	5419	29	8	23	197	257
Sticker	5420	0	1	0	14	15
Modisten	5421	0	0	0	4	4
Weber	5422	0	0	0	4	4
Segelmacher	5423	0	0	0	1	1
Kürschner	5424	2	0	0	3	5
Schuhmacher	5425	1	0	3	24	28
Sattler- und Feintäschner	5426	6	0	4	44	54
Textilreiniger	5631	2	0	0	50	52
Wachszieher	5632	0	0	0	1	1
Fotografen	5738	9	0	22	433	464
Keramiker	5743	3	0	4	30	37
Orgel- und Harmoniumbauer	5744	0	0	1	2	3
Klavier- und Cembalobauer	5745	1	0	1	5	7
Handzuginstrumentenmacher	5746	0	0	0	0	0
Geigenbauer	5747	2	0	1	6	9
Bogenmacher	5748	0	0	0	2	2
Metallblasinstrumentenmacher	5749	1	0	0	3	4
Holzblasinstrumentenmacher	5750	0	0	0	5	5
Zupfinstrumentenmacher	5751	0	0	0	4	4
Vergolder	5752	1	0	0	7	8
Gruppenzusammenstellung lt. alter HwO						
Gruppe I: Bauhauptgewerbe	5100	0	0	0	7	7

Gruppe II: Ausbaugewerbe	5200	73	5	80	2373	2531
Gruppe III: Handwerke für den gewerblichen Bedarf	5300	14	3	10	2732	2759
Gruppe IV: Kraftfahrzeuggewerbe	5400	-	-	-	-	-
Gruppe V: Nahrungsmittelgewerbe	5500	8	4	2	18	32
Gruppe VI: Gesundheitsgewerbe	5600	-	-	-	-	-
Gruppe VII: Persönliche Dienstleistungen	5700	84	9	74	988	1155
Insgesamt	5000	179	21	166	6118	6484

Deutscher Handwerkskammertag

Land: Bayern

Handwerkskammer:

Eintragungsvoraussetzungen - Handwerk Anlage A angepasst an Konjunkturberichterstattung
Berichtszeitraum 01.01.-31.12.2009

Eintragungen in die Handwerksrolle
 Eintragungen nach ... der Handwerksordnung

Handwerksgruppe Handwerkszweig Text	Ordnungs- feld	§ 7.1						Gleichwertige Prüfungen § 7.2						Ausnahme- bewilligung - § 8 -	§ 9,1 i.V.m. EWG/EWR (Ausnahme- bewilligung)	Ausübungsberechtigung		Vertriebene, Spätaus- siedler auch: § 71 BVertrG	Über- gangs- bestim- mungen	insgesamt <u>ohne</u> EU-Bescheinigungen	EWG/EWR (EU-Be- scheinigung)
		§ 7.1a Meister- prüfung	Betriebsleiter		Nebenbetrieb nach § 3 HwO	Witwen, Erben etc. nach § 4	Deutsche Prüfungen				EU- Diplome	Gleichwert. EU-Qualifi- kation nach § 7.2 a	§ 7a			§ 7b jährliche Gesellentätige (davon 4 Jahre in leitender Stellung)					
			natürliche Person	juristische Person			Personen- gesell- schaft	Techniker- abschluß	Industrie- meister § 46,2 BBiG	VE- Meister							sonst. Prüf. § 42,2 HwO § 46,2 BBiG				
Maurer und Betonbauer	1101	74	22	147	36	2	0	16	20	2	0	0	0	0	35	5	1	15	4	380	0
Zimmerer	1103	111	5	53	25	2	0	6	9	0	0	0	0	0	5	0	0	10	0	226	0
Dachdecker	1104	24	7	22	6	0	0	1	0	0	0	0	0	0	3	0	0	2	0	65	0
Straßenbauer	1105	14	5	26	8	2	0	2	1	2	0	0	0	0	14	0	0	0	0	74	0
Wärme-, Kälte- und Schallschutzisolierer	1106	0	2	6	0	0	0	0	0	0	0	0	0	0	3	0	0	1	0	12	0
Brunnenbauer	1107	0	0	4	0	0	0	0	0	0	0	0	0	0	0	0	0	0	0	4	0
Gerüstbauer	1111	0	7	12	10	0	0	0	0	0	0	0	0	0	2	0	0	0	10	41	0
Ofen- und Luftheizungsbauer	1102	17	0	51	21	1	0	0	21	0	0	0	0	0	1	0	0	2	0	30	0
Stukkateure	1109	19	8	18	12	0	0	0	11	0	0	0	0	0	6	0	0	3	0	68	0
Maler und Lackierer	1110	166	22	76	47	11	0	3	0	0	0	0	0	0	63	0	1	31	11	418	0
Klempner	1223	38	5	13	6	0	0	0	0	0	0	0	0	0	7	0	0	4	0	73	0
Installateur und Heizungsbauer	1224	156	24	105	26	5	0	7	11	0	0	0	0	0	32	0	2	29	0	404	0
Elektrotechniker	1225	259	22	211	29	14	1	21	32	21	0	0	1	0	37	1	1	23	7	681	0
Tischler	1327	163	10	57	27	5	0	10	8	2	0	0	0	1	6	0	0	18	0	309	0
Glaser	1739	18	2	7	1	0	0	0	1	0	0	0	0	0	6	0	0	2	0	37	0
Metalbauer	1213	84	9	55	15	1	0	3	11	28	0	0	0	0	34	0	1	9	1	241	0
Chirurgiemechaniker	1214	0	0	0	0	0	0	0	0	0	0	0	0	0	0	0	0	0	0	0	0
Feinwerkmechaniker	1216	45	6	60	6	1	0	7	9	0	0	0	1	0	17	1	0	5	7	165	0
Kälteanlagenbauer	1218	10	2	10	1	0	0	0	0	0	0	0	0	0	4	0	0	1	0	28	0
Informationstechniker	1219	21	2	11	4	3	0	2	0	0	0	0	0	0	10	0	0	10	2	65	0
Landmaschinenmechaniker	1221	23	5	15	5	1	0	0	1	1	0	0	0	0	5	0	0	5	0	61	0
Büchsenmacher	1222	0	0	0	0	0	0	0	0	0	0	0	0	0	3	0	0	1	0	4	0
Elektromaschinenbauer	1226	2	0	2	1	0	0	0	1	0	0	0	0	0	1	0	0	0	0	7	0
Seiler	1429	0	0	0	0	0	0	0	0	0	0	0	0	0	0	0	0	0	0	0	0
Glasbläser und Glasapparatebauer	1740	0	0	0	0	0	0	0	0	0	0	0	0	0	0	0	0	0	0	0	0
Karosserie- und Fahrzeugbauer	1215	24	0	11	4	2	0	1	1	0	0	0	0	0	7	1	0	2	0	53	0
Zweiradmechaniker	1217	9	3	7	8	3	0	0	0	0	0	0	0	0	12	0	0	1	0	43	0
Kraftfahrzeugtechniker	1220	266	78	174	86	29	0	6	11	0	0	0	0	0	42	1	0	22	10	715	0
Vulkaniseure und Reifenmechaniker	1741	4	0	1	1	0	0	0	0	0	0	0	0	0	1	0	0	0	0	7	0
Bäcker	1530	51	11	14	17	1	1	0	0	0	0	0	0	0	9	0	0	3	0	107	0
Konditoren	1531	11	4	1	8	0	0	0	0	0	0	0	0	0	4	0	0	2	0	30	0
Fleischer	1532	81	19	25	15	9	3	0	1	0	0	0	0	0	4	0	0	3	1	161	0
Augenoptiker	1633	35	7	46	17	1	0	1	0	0	0	0	0	0	4	0	0	0	0	111	0
Hörgeräteakustiker	1634	7	0	17	3	0	0	0	0	0	0	0	0	0	1	0	0	0	0	28	0
Orthopädietechniker	1635	4	2	14	4	0	0	0	0	0	0	0	0	0	2	0	0	0	0	26	0
Orthopädieschuhmacher	1636	10	1	21	0	0	0	0	0	0	0	0	0	0	1	0	0	0	0	14	0
Zahntechniker	1637	33	8	22	8	1	0	1	0	0	0	0	0	0	17	0	0	0	0	90	0
Steinmetzen und Steinbildhauer	1108	22	3	11	8	2	1	0	2	0	0	0	0	0	4	2	0	3	0	58	0
Schornsteinfeger	1112	73	0	2	1	0	0	0	0	0	0	0	0	0	0	0	0	0	0	76	0
Boots- und Schiffbauer	1328	0	0	1	0	0	0	0	0	0	0	0	0	0	1	0	0	0	0	3	0
Friseur	1638	535	150	67	58	2	1	0	0	0	0	0	0	0	109	5	0	62	0	989	0
Gruppenzusammenstellung lt. Konjunkturberichterstattung																					
Gruppe I: Bauhauptgewerbe	1100	223	48	270	85	6	0	25	30	4	0	0	0	0	62	5	1	28	14	802	0
Gruppe II: Ausbaugewerbe	1200	836	93	492	150	26	1	41	55	23	3	0	1	2	158	7	4	112	15	2020	0
Gruppe III: Handwerke für den gewerblichen Bedarf	1300	185	24	153	32	6	0	12	12	29	0	0	1	0	74	1	1	31	10	571	0
Gruppe IV: Kraftfahrzeuggewerbe	1400	303	81	193	99	34	0	7	2	0	0	0	0	0	62	2	0	25	10	818	0
Gruppe V: Nahrungsmittelhandwerke	1500	143	34	40	40	10	4	0	1	0	0	0	0	0	17	0	0	8	1	298	0
Gruppe VI: Gesundheitsgewerbe	1600	89	18	101	32	2	0	2	0	0	0	0	0	0	25	0	0	0	0	269	0
Gruppe VII: Persönliche Dienstleistungen	1700	630	153	81	67	4	2	0	2	0	0	0	0	0	114	1	1	65	0	1126	0
Insgesamt	1000	2409	451	1330	505	88	7	87	102	56	3	0	2	2	512	22	7	269	2	5904	0

Deutscher Handwerkskammertag

Land: Bayern

Berichtszeitraum:

Handwerkskammer:

Sachbearbeiter(in):

Qualifikationsvoraussetzungen Handwerk - Anlage B1 - angepasst an Konjunkturberichterstattung
Berichtszeitraum 01.01. - 31.12.2009

Handwerksgruppe Handwerkszweig Text	Ordnungs- feld	Eintragungen in das Verzeichnis Anlage B, Abschnitt 1					Insgesamt
		Eintragungen nach . . . der Handwerksordnung					
		Personengeb. Qualifikation					
		Meister- prüfung	zur Meisterprüfung vergleichbare anderweite Qualifikation	Gesellen- prüfung	ohne Qualifikations- nachweis		
Betonstein- und Terrazzohersteller	5102	1	0	0	24	25	
Fliesen-, Platten- und Mosaikleger	5101	29	3	48	1724	1804	
Estrichleger	5103	4	1	1	208	214	
Parkettleger	5312	1	0	4	248	253	
Rolladen- und Jalousiebauer	5313	1	1	0	89	91	
Raumausstatter	5427	19	1	14	505	539	
Behälter- und Apparatebauer	5204	0	0	0	42	42	
Metallbildner	5207	0	0	0	36	36	
Galvaniseure	5208	3	0	0	2	5	
Metall- und Glockengießer	5209	2	0	0	1	3	
Schneidwerkzeugmechaniker	5210	2	0	0	14	16	
Modellbauer	5314	1	0	0	29	30	
Böttcher	5317	0	0	0	1	1	
Gebäudereiniger	5633	11	2	3	2899	2915	
Glasveredler	5734	1	0	0	13	14	
Feinoptiker	5735	0	0	0	0	0	
Glas- und Porzellanmaler	5736	0	0	1	3	4	
Edelsteinschleifer und -graveure	5737	0	0	0	0	0	
Buchbinder	5739	6	0	1	6	13	
Buchdrucker, Schriftsetzer, Drucker	5740	1	2	1	24	28	

Siebdrucker	5741	0	1	0	5	6
Flexografen	5742	0	0	0	1	1
Schilder- und Lichtreklamehersteller	5753	2	0	3	69	74
Müller	5528	1	0	0	5	6
Brauer und Mälzer	5529	4	0	0	16	20
Weinküfer	5530	0	0	0	1	1
Uhrmacher	5205	8	1	1	15	25
Graveure	5206	1	0	0	13	14
Gold- und Silberschmiede	5211	15	0	8	124	147
Drechsler (Elfenbeinschnitzer) und Holzspielzeugmacher	5315	0	0	0	34	34
Holzbildhauer	5316	1	0	2	6	9
Korbmacher	5318	2	0	0	8	10
Damen- und Herrenschnneider	5419	35	8	24	274	341
Sticker	5420	1	0	0	17	18
Modisten	5421	0	0	2	8	10
Weber	5422	0	0	0	4	4
Segelmacher	5423	0	0	0	1	1
Kürschner	5424	0	0	0	7	7
Schuhmacher	5425	2	1	0	37	40
Sattler- und Feintäschner	5426	8	0	2	49	59
Textilreiniger	5631	2	0	0	58	60
Wachszieher	5632	0	0	0	9	9
Fotografen	5738	5	0	38	481	524
Keramiker	5743	3	0	0	30	33
Orgel- und Harmoniumbauer	5744	1	0	0	5	6
Klavier- und Cembalobauer	5745	2	0	1	8	11
Handzuginstrumentenmacher	5746	0	0	0	1	1
Geigenbauer	5747	4	0	1	8	13
Bogenmacher	5748	0	0	0	1	1
Metallblasinstrumentenmacher	5749	0	0	1	2	3
Holzblasinstrumentenmacher	5750	1	1	0	5	7
Zupfinstrumentenmacher	5751	1	0	0	10	11
Vergolder	5752	0	0	0	8	8
Gruppenzusammenstellung lt. alter HwO						
Gruppe I: Bauhauptgewerbe	5100	1	0	0	24	25

Gruppe II: Ausbaugewerbe	5200	54	6	67	2774	2901
Gruppe III: Handwerke für den gewerblichen Bedarf	5300	29	5	9	3145	3188
Gruppe IV: Kraftfahrzeuggewerbe	5400	-	-	-	-	-
Gruppe V: Nahrungsmittelgewerbe	5500	5	0	0	22	27
Gruppe VI: Gesundheitsgewerbe	5600	-	-	-	-	-
Gruppe VII: Persönliche Dienstleistungen	5700	92	11	80	1223	1406
Insgesamt	5000	181	22	156	7188	7547

Deutscher Handwerkskammertag

Land: Bayern

Handwerkskammer:

Eintragungsvoraussetzungen - Handwerk Anlage A angepasst an Konjunkturberichterstattung
Berichtszeitraum 01.01.-31.12.2010

Eintragungen in die Handwerksrolle
 Eintragungen nach ... der Handwerksordnung

Handwerksgruppe Handwerkszweig Text	Ordnungs- feld	§ 7.1						Gleichwertige Prüfungen § 7.2						Ausnahme- bewilligung - § 8 -	§ 9,1 i.V.m. EWG/EWR (Ausnahme- bewilligung)	Ausübungsberechtigung		Vertriebene, Spätaus- siedler auch: § 71 BVertrG	Über- gangs- bestim- mungen	insgesamt <u>ohne</u> EU-Bescheinigungen	EWG/EWR (EU-Be- scheinigung)	
		§ 7.1a Meister- prüfung	natürliche Person	Betriebsleiter juristische Person	Personen- gesell- schaft	Nebenbetrieb nach § 3 HwO	Witwen, Erben etc. nach § 4	Uni/FH	Deutsche Prüfungen				EU- Diplome			Gleichwert. EU-Qualifi- kation nach § 7.2 a	§ 7a					§ 7b jährliche Gesellentätige (davon 4 Jahre in leitender Stellung)
									Techniker- abschluß	Industrie- meister § 46,2 BBIG	VE- Meister	sonst. Prüf. § 42,2 HwO § 46,2 BBIG										
Maurer und Betonbauer	1101	90	28	149	40	4	0	16	9	2	0	0	0	0	29	10	3	19	1	2	403	0
Zimmerer	1103	97	6	40	14	3	0	5	12	0	0	0	0	0	12	0	0	6	0	0	195	0
Dachdecker	1104	16	5	16	9	0	0	1	0	0	0	0	0	0	8	0	0	4	0	0	59	0
Straßenbauer	1105	8	4	16	7	0	0	3	0	3	0	0	0	0	14	0	0	1	0	0	56	0
Wärme-, Kälte- und Schallschutzisolierer	1106	1	0	5	1	2	0	0	3	0	0	0	0	0	5	0	0	0	0	0	17	0
Brunnenbauer	1107	0	0	5	0	0	0	0	0	0	0	0	0	0	1	0	0	0	0	0	6	0
Gerüstbauer	1111	1	7	7	2	0	0	0	0	0	0	0	0	0	4	1	1	0	0	10	33	0
Ofen- und Luftheizungsbauer	1102	14	2	8	3	1	1	0	0	0	0	0	0	0	3	0	1	0	0	0	33	0
Stukkateure	1109	15	8	17	10	0	0	0	0	2	0	0	0	0	7	0	0	2	0	0	61	0
Maler und Lackierer	1110	181	29	76	30	1	2	0	0	1	0	0	0	0	60	8	2	26	0	0	416	0
Klempner	1223	27	2	16	2	0	0	1	0	0	0	0	0	0	7	1	0	4	0	0	60	0
Installateur und Heizungsbauer	1224	144	25	127	27	4	1	4	9	0	2	0	0	0	30	1	2	23	1	5	401	0
Elektrotechniker	1225	230	26	209	45	9	1	28	40	21	0	0	1	0	59	3	2	29	0	5	708	0
Tischler	1327	167	7	54	16	2	4	9	5	0	0	0	0	0	12	0	0	22	1	0	299	0
Glaser	1739	9	0	5	2	0	0	0	2	0	0	0	0	0	9	0	0	2	0	0	29	0
Metalbauer	1213	84	4	50	15	2	0	5	2	20	0	0	0	0	28	0	1	8	0	2	221	0
Chirurgiemechaniker	1214	0	0	0	0	0	0	0	0	0	0	0	0	0	0	0	0	0	0	0	0	0
Feinwerkmechaniker	1216	47	5	45	17	4	0	4	7	3	0	0	0	0	14	0	0	5	0	2	153	0
Kälteanlagenbauer	1218	12	0	11	1	0	0	3	0	0	0	0	0	0	3	1	0	1	0	0	32	0
Informationstechniker	1219	19	3	13	2	3	0	2	1	0	0	0	0	0	3	0	0	5	0	0	51	0
Landmaschinenmechaniker	1221	23	4	12	2	3	0	1	0	0	0	0	0	0	11	0	0	3	0	0	59	0
Büchsenmacher	1222	0	0	0	1	1	0	0	0	0	0	0	0	0	1	0	0	0	0	0	3	0
Elektromaschinenbauer	1226	8	0	1	0	0	0	0	0	0	0	0	0	0	0	0	0	0	0	0	10	0
Seiler	1429	0	0	0	0	0	0	0	0	0	0	0	0	0	0	0	0	0	0	0	0	0
Glasbläser und Glasapparatebauer	1740	0	0	0	0	0	0	0	0	0	0	0	0	0	0	0	0	0	0	0	0	0
Karosserie- und Fahrzeugbauer	1215	13	1	9	3	0	0	4	0	0	0	0	0	0	4	0	0	2	0	0	36	0
Zweiradmechaniker	1217	12	4	1	3	3	0	1	0	0	0	0	0	0	13	0	1	5	0	0	43	0
Kraftfahrzeugtechniker	1220	306	61	189	61	23	0	4	2	0	0	0	0	0	50	2	0	27	0	11	736	0
Vulkaniseure und Reifenmechaniker	1741	1	1	1	1	0	0	0	0	0	0	0	0	0	0	0	0	0	0	0	4	0
Bäcker	1530	51	14	10	15	2	1	0	1	0	0	0	0	0	9	0	0	7	0	0	110	0
Konditoren	1531	13	4	4	4	0	0	0	0	0	0	0	0	0	3	0	0	2	0	0	30	0
Fleischer	1532	77	17	15	12	4	0	0	0	0	0	0	0	0	8	0	0	4	0	0	137	0
Augenoptiker	1633	26	6	26	10	0	0	2	0	0	0	0	0	0	4	0	0	0	0	0	74	0
Hörgeräteakustiker	1634	3	1	14	6	0	0	0	0	0	0	0	0	0	0	0	0	0	0	0	24	0
Orthopädietechniker	1635	8	5	19	1	1	0	0	0	0	0	0	0	0	0	0	0	0	0	0	34	0
Orthopädieschuhmacher	1636	7	3	3	4	1	0	0	0	0	0	0	0	0	0	0	1	0	0	0	19	0
Zahntechniker	1637	43	8	17	10	0	0	0	0	0	0	0	1	12	0	0	0	0	0	0	91	0
Steinmetzen und Steinbildhauer	1108	22	3	10	4	1	0	0	1	0	0	0	0	0	4	0	0	3	0	0	48	0
Schmsteinfeger	1112	55	0	1	0	0	0	0	0	0	0	0	0	0	0	1	0	0	0	0	57	0
Boots- und Schiffbauer	1328	4	1	3	0	0	0	0	0	0	0	0	0	0	0	0	0	0	0	0	8	0
Friseur	1638	589	162	55	66	2	0	0	0	1	0	0	0	0	102	4	0	52	1	0	1034	0
Gruppenzusammenstellung lt. Konjunkturberichterstattung																						
Gruppe I: Bauhauptgewerbe	1100	213	50	238	73	9	0	25	24	5	0	0	0	1	73	11	4	30	1	12	769	0
Gruppe II: Ausbaugewerbe	1200	787	99	512	135	14	4	37	62	27	2	0	1	0	187	13	7	108	2	10	2007	0
Gruppe III: Handwerke für den gewerblichen Bedarf	1300	193	16	132	39	13	0	15	10	23	0	0	0	0	60	1	1	22	0	4	529	0
Gruppe IV: Kraftfahrzeuggewerbe	1400	332	67	200	68	26	0	9	2	0	0	0	0	0	67	2	1	34	0	11	819	0
Gruppe V: Nahrungsmittelhandwerke	1500	141	35	29	31	6	1	0	1	0	0	0	0	0	20	0	0	13	0	0	277	0
Gruppe VI: Gesundheitsgewerbe	1600	87	23	79	31	2	0	2	0	0	0	0	0	1	16	0	1	0	0	0	242	0
Gruppe VII: Persönliche Dienstleistungen	1700	670	166	69	70	3	0	0	1	0	0	0	0	0	106	5	0	55	1	0	1147	0
Insgesamt	1000	2423	456	1259	447	73	5	88	100	55	3	0	1	2	529	32	14	262	4	37	5790	0

Deutscher Handwerkskammertag

Land: Bayern

Berichtszeitraum:

Handwerkskammer:

Sachbearbeiter(in):

Qualifikationsvoraussetzungen Handwerk - Anlage B1 - angepasst an Konjunkturberichterstattung
Berichtszeitraum 01.01. - 31.12.2010

Handwerksgruppe Handwerkszweig Text	Ordnungs- feld	Eintragungen in das Verzeichnis Anlage B, Abschnitt 1					Insgesamt
		Eintragungen nach . . . der Handwerksordnung					
		Personengeb. Qualifikation		ohne			
Meister- prüfung	zur Meisterprüfung vergleichbare anderweite Qualifikation	Gesellen- prüfung	Qualifikations- nachweis				
Betonstein- und Terrazzohersteller	5102	1	0	0	5	6	
Fliesen-, Platten- und Mosaikleger	5101	22	0	41	2017	2080	
Estrichleger	5103	7	0	0	304	311	
Parkettleger	5312	4	0	1	318	323	
Rolladen- und Jalousiebauer	5313	2	0	2	85	89	
Raumausstatter	5427	15	3	10	576	604	
Behälter- und Apparatebauer	5204	0	0	0	38	38	
Metallbildner	5207	0	0	0	28	28	
Galvaniseure	5208	0	0	0	4	4	
Metall- und Glockengießer	5209	1	0	0	2	3	
Schneidwerkzeugmechaniker	5210	3	0	0	17	20	
Modellbauer	5314	3	0	2	25	30	
Böttcher	5317	0	0	0	1	1	
Gebäudereiniger	5633	21	1	6	3020	3048	
Glasveredler	5734	1	0	0	6	7	
Feinoptiker	5735	0	0	0	0	0	
Glas- und Porzellanmaler	5736	0	0	1	3	4	
Edelsteinschleifer und -graveure	5737	0	0	0	2	2	
Buchbinder	5739	1	0	5	12	18	
Buchdrucker, Schriftsetzer, Drucker	5740	0	0	0	18	18	

Siebdrucker	5741	0	0	0	3	3
Flexografen	5742	0	0	0	3	3
Schilder- und Lichtreklamehersteller	5753	0	0	2	56	58
Müller	5528	1	0	0	2	3
Brauer und Mälzer	5529	5	2	0	11	18
Weinküfer	5530	0	0	0	0	0
Uhrmacher	5205	11	0	1	18	30
Graveure	5206	0	0	0	13	13
Gold- und Silberschmiede	5211	5	0	7	128	140
Drechsler (Elfenbeinschnitzer) und Holzspielzeugmacher	5315	0	0	1	38	39
Holzbildhauer	5316	0	1	0	6	7
Korbmacher	5318	2	0	0	8	10
Damen- und Herrenschnneider	5419	36	1	30	290	357
Sticker	5420	0	0	1	19	20
Modisten	5421	0	0	0	7	7
Weber	5422	0	0	0	6	6
Segelmacher	5423	0	0	0	2	2
Kürschner	5424	3	0	0	3	6
Schuhmacher	5425	2	0	0	34	36
Sattler- und Feintäschner	5426	3	0	3	67	73
Textilreiniger	5631	0	1	0	60	61
Wachszieher	5632	0	0	0	8	8
Fotografen	5738	6	0	26	570	602
Keramiker	5743	4	0	2	30	36
Orgel- und Harmoniumbauer	5744	2	0	0	5	7
Klavier- und Cembalobauer	5745	1	0	1	2	4
Handzuginstrumentenmacher	5746	0	0	0	2	2
Geigenbauer	5747	7	0	1	9	17
Bogenmacher	5748	0	0	0	1	1
Metallblasinstrumentenmacher	5749	1	0	0	2	3
Holzblasinstrumentenmacher	5750	0	0	0	3	3
Zupfinstrumentenmacher	5751	1	0	0	8	9
Vergolder	5752	1	0	0	9	10
Gruppenzusammenstellung lt. alter HwO						
Gruppe I: Bauhauptgewerbe	5100	1	0	0	5	6

Gruppe II: Ausbaugewerbe	5200	50	3	54	3300	3407
Gruppe III: Handwerke für den gewerblichen Bedarf	5300	30	1	16	3238	3285
Gruppe IV: Kraftfahrzeuggewerbe	5400	-	-	-	-	-
Gruppe V: Nahrungsmittelgewerbe	5500	6	2	0	13	21
Gruppe VI: Gesundheitsgewerbe	5600	-	-	-	-	-
Gruppe VII: Persönliche Dienstleistungen	5700	85	3	73	1348	1509
Insgesamt	5000	172	9	143	7904	8228

Deutscher Handwerkskammertag

Land: **Bayern**

Handwerkskammer:

Eintragungsvoraussetzungen - Handwerk Anlage A angepasst an Konjunkturberichterstattung
Berichtszeitraum 01.01.-31.12.2011

Eintragungen in die Handwerksrolle
 Eintragungen nach ... der Handwerksordnung

Handwerksgruppe Handwerkszweig Text	Ordnungs- feld	§ 7.1						Gleichwertige Prüfungen § 7.2						Ausnahme- bewilligung - § 8 -	§ 9,1 i.V.m. EWG/EWR (Ausnahme- bewilligung)	Ausübungsberechtigung		Vertriebene, Spätaus- siedler auch: § 71 BVertrG	Über- gangs- bestim- mungen	insgesamt <u>ohne</u> EU-Bescheinigungen	EWG/EWR (EU-Be- scheinigung)	
		§ 7.1a Meister- prüfung	natürliche Person	Betriebsleiter juristische Person	Personen- gesell- schaft	Nebenbetrieb nach § 3 HwO	Witwen, Erben etc. nach § 4	Deutsche Prüfungen § 46,2 BBIG				EU- Diplome	Gleichwert. EU-Qualifi- kation nach § 7.2 a			§ 7a	§ 7b jährliche Gesellentätige (davon 4 Jahre in leitender Stellung)					
								Uni/FH	Techniker- abschluss	Industrie- meister § 46,2 BBIG	VE- Meister											sonst. Prüf. § 42,2 HwO § 46,2 BBIG
Maurer und Betonbauer	1101	62	32	139	46	3	0	14	12	4	0	0	0	0	23	6	2	19	0	3	365	0
Zimmerer	1103	108	2	35	11	2	0	7	5	0	0	0	0	0	11	0	0	12	0	0	193	0
Dachdecker	1104	24	7	13	4	0	0	0	0	0	0	0	0	0	5	0	0	5	0	0	58	0
Straßenbauer	1105	7	9	23	5	0	1	1	1	0	0	0	0	0	26	0	1	0	0	0	74	0
Wärme-, Kälte- und Schallschutzisolierer	1106	4	0	5	1	0	0	0	0	0	0	0	1	0	3	0	0	2	0	0	16	0
Brunnenbauer	1107	0	1	3	1	0	0	0	0	0	0	0	0	0	0	0	0	0	0	0	5	0
Gerüstbauer	1111	6	6	13	2	0	0	0	0	0	0	0	0	0	4	0	1	0	0	9	41	0
Ofen- und Luftheizungsbauer	1102	19	1	3	2	0	0	0	0	0	0	0	0	0	2	0	2	0	1	1	30	0
Stukkateure	1109	10	5	8	3	0	0	0	1	0	0	0	0	0	3	0	1	0	0	0	31	0
Maler und Lackierer	1110	182	25	42	43	11	0	0	0	3	0	0	0	0	53	0	3	26	0	0	385	0
Klempner	1223	34	3	12	1	0	0	0	0	0	0	0	0	0	5	0	0	3	0	0	58	0
Installateur und Heizungsbauer	1224	160	14	107	28	3	1	4	9	0	0	0	0	0	29	0	0	21	0	6	382	0
Elektrotechniker	1225	202	18	184	34	8	1	17	28	14	0	0	1	0	44	3	0	22	0	14	590	0
Tischler	1327	147	13	39	15	5	0	3	6	0	0	0	0	0	8	2	0	7	0	0	245	0
Glaser	1739	9	4	4	2	1	0	0	1	0	0	0	0	0	3	0	0	0	0	0	24	0
Metalbauer	1213	69	11	49	11	2	0	1	2	16	0	0	0	0	26	2	1	5	0	1	196	0
Chirurgiemechaniker	1214	0	0	0	0	0	0	0	0	0	0	0	0	0	0	0	0	0	0	0	0	0
Feinwerkmechaniker	1216	54	3	47	13	2	0	7	18	1	0	0	0	0	14	0	1	5	1	9	175	0
Kälteanlagenbauer	1218	7	1	10	1	0	0	0	0	0	0	0	0	0	3	0	0	0	0	0	22	0
Informationstechniker	1219	14	1	11	0	2	0	1	3	0	0	0	0	0	3	1	1	6	0	0	43	0
Landmaschinenmechaniker	1221	23	4	18	1	2	0	0	0	0	0	0	0	0	6	0	0	3	0	0	67	0
Büchsenmacher	1222	2	0	1	2	0	0	0	0	0	0	0	0	0	0	0	1	0	0	0	9	0
Elektromaschinenbauer	1226	1	0	1	0	0	0	0	0	0	0	0	0	0	1	0	0	0	0	0	3	0
Seiler	1429	0	0	3	0	0	0	0	0	0	0	0	0	0	0	0	0	0	0	0	3	0
Glasbläser und Glasapparatebauer	1740	1	0	0	0	0	0	0	0	0	0	0	0	0	0	0	0	0	0	0	1	0
Karosserie- und Fahrzeugbauer	1215	26	2	10	4	1	0	0	0	0	0	0	0	0	1	0	0	3	0	0	47	0
Zweiradmechaniker	1217	13	2	5	5	2	0	0	0	0	0	0	0	0	9	0	1	2	0	0	39	0
Kraftfahrzeugtechniker	1220	246	53	153	46	17	1	3	0	0	0	0	0	0	40	1	1	29	0	13	603	0
Mechaniker für Reifen- und Vulkanisationstechnik	1741	1	0	1	1	0	0	0	0	0	0	0	0	0	1	0	0	0	0	0	4	0
Bäcker	1530	38	13	13	15	2	0	0	0	0	0	0	0	0	9	0	0	4	0	0	94	0
Konditoren	1531	11	6	3	6	2	0	0	0	0	0	0	0	0	5	0	0	2	0	0	35	0
Fleischer	1532	64	13	16	7	3	0	1	0	0	0	0	0	0	7	0	0	2	0	0	113	0
Augenoptiker	1633	27	6	31	7	0	0	0	0	0	0	0	0	0	1	0	0	0	0	0	72	0
Hörgeräteakustiker	1634	11	5	23	3	0	0	0	0	0	0	0	0	0	2	0	0	0	0	0	44	0
Orthopädietechniker	1635	4	2	13	2	1	0	0	0	0	0	0	0	0	0	0	0	0	0	1	23	0
Orthopädieschuhmacher	1636	6	1	3	2	1	0	0	0	0	0	0	0	0	1	0	0	0	0	0	14	0
Zahntechniker	1637	36	10	15	4	0	0	0	0	0	0	0	0	0	11	0	0	0	0	0	76	0
Steinmetzen und Steinbildhauer	1108	25	3	7	6	2	0	0	0	0	0	0	0	0	7	0	0	3	0	0	53	0
Schomsteinfeger	1112	57	0	1	1	0	0	0	0	0	0	0	0	0	0	0	0	0	0	0	59	0
Boots- und Schiffbauer	1328	2	0	1	0	0	0	1	0	0	0	0	0	0	3	0	0	0	0	0	7	0
Friseur	1638	533	126	61	49	0	2	0	0	0	0	0	0	1	87	5	0	56	1	0	921	0
Gruppenzusammenstellung lt. Konjunkturberichterstattung																						
Gruppe I: Bauhauptgewerbe	1100	211	57	231	70	5	1	22	18	4	0	0	1	0	72	6	4	38	0	12	752	0
Gruppe II: Ausbaugewerbe	1200	763	83	399	128	18	2	24	45	17	0	0	1	0	147	12	5	80	0	21	1745	0
Gruppe III: Handwerke für den gewerblichen Bedarf	1300	171	20	140	38	8	0	9	23	17	0	0	0	0	56	3	4	19	1	10	519	0
Gruppe IV: Kraftfahrzeuggewerbe	1400	286	57	169	56	20	1	3	0	0	0	0	0	0	51	1	2	34	0	13	693	0
Gruppe V: Nahrungsmittelhandwerke	1500	113	32	32	28	7	0	1	0	0	0	0	0	0	21	0	0	8	0	0	242	0
Gruppe VI: Gesundheitsgewerbe	1600	84	24	85	18	2	0	0	0	0	0	0	0	0	15	0	0	0	0	1	229	0
Gruppe VII: Persönliche Dienstleistungen	1700	617	129	70	56	2	2	1	0	0	0	0	0	1	97	5	0	59	1	0	1040	0
Insgesamt	1000	2245	402	1126	394	62	6	60	86	38	0	0	2	1	459	27	15	238	2	57	5220	0

Deutscher Handwerkskammertag

Land: Bayern

Berichtszeitraum: 1.1.-31.12.2011

Handwerkskammer:

Sachbearbeiter(in):

Qualifikationsvoraussetzungen Handwerk - Anlage B1 - angepasst an Konjunkturberichterstattung
Berichtszeitraum 01.01. - 31.12.2011

Handwerksgruppe Handwerkszweig Text	Ordnungs- feld	Eintragungen in das Verzeichnis Anlage B, Abschnitt 1					Insgesamt
		Eintragungen nach . . . der Handwerksordnung					
		Personengeb. Qualifikation					
		Meister- prüfung	zur Meisterprüfung vergleichbare anderweite Qualifikation	Gesellen- prüfung	ohne Qualifikations- nachweis		
Betonstein- und Terrazzohersteller	5102	0	0	0	15	15	
Fliesen-, Platten- und Mosaikleger	5101	32	1	29	2200	2262	
Estrichleger	5103	6	0	0	253	259	
Parkettleger	5312	4	1	3	247	255	
Rolladen- und Jalousiebauer	5313	2	0	0	78	80	
Raumausstatter	5427	15	1	8	499	523	
Behälter- und Apparatebauer	5204	0	0	0	38	38	
Metallbildner	5207	1	0	0	24	25	
Galvaniseure	5208	1	0	0	2	3	
Metall- und Glockengießer	5209	0	0	0	2	2	
Schneidwerkzeugmechaniker	5210	0	0	0	13	13	
Modellbauer	5314	2	0	0	32	34	
Böttcher	5317	0	0	0	2	2	
Gebäudereiniger	5633	8	2	6	3064	3080	
Glasveredler	5734	0	0	0	5	5	
Feinoptiker	5735	0	0	0	1	1	
Glas- und Porzellanmaler	5736	0	0	1	4	5	
Edelsteinschleifer und -graveure	5737	0	0	0	1	1	
Buchbinder	5739	3	0	2	9	14	
Buchdrucker, Schriftsetzer, Drucker	5740	4	1	0	12	17	

Siebdrucker	5741	0	0	0	6	6
Flexografen	5742	0	0	0	3	3
Schilder- und Lichtreklamehersteller	5753	2	0	1	53	56
Müller	5528	2	0	1	1	4
Brauer und Mälzer	5529	8	0	1	21	30
Weinküfer	5530	0	0	0	0	0
Uhrmacher	5205	3	0	4	10	17
Graveure	5206	1	0	0	8	9
Gold- und Silberschmiede	5211	14	0	7	137	158
Drechsler (Elfenbeinschnitzer) und Holzspielzeugmacher	5315	0	0	1	39	40
Holzbildhauer	5316	0	0	1	11	12
Korb- und Flechtwerkgestalter	5318	0	0	0	3	3
Maßschneider	5419	39	4	24	331	398
Sticker	5420	0	0	0	0	0
Modisten	5421	0	0	2	6	8
Weber	5422	0	0	0	0	0
Segelmacher	5423	0	0	0	4	4
Kürschner	5424	2	0	0	7	9
Schuhmacher	5425	0	0	0	27	27
Sattler- und Feintäschner	5426	4	0	3	82	89
Textilgestalter	5454	0	0	0	67	67
Textilreiniger	5631	1	0	0	61	62
Wachszieher	5632	0	0	0	8	8
Fotografen	5738	12	2	27	734	775
Keramiker	5743	3	0	1	37	41
Orgel- und Harmoniumbauer	5744	0	0	2	4	6
Klavier- und Cembalobauer	5745	0	0	0	6	6
Handzuginstrumentenmacher	5746	0	0	0	1	1
Geigenbauer	5747	4	1	0	3	8
Bogenmacher	5748	0	0	0	1	1
Metallblasinstrumentenmacher	5749	0	0	0	1	1
Holzblasinstrumentenmacher	5750	3	0	1	10	14
Zupfinstrumentenmacher	5751	2	0	0	13	15
Vergolder	5752	0	0	0	13	13
Gruppenzusammenstellung lt. alter HwO						
Gruppe I: Bauhauptgewerbe	5100	0	0	0	15	15

Gruppe II: Ausbaugewerbe	5200	59	3	40	3277	3379
Gruppe III: Handwerke für den gewerblichen Bedarf	5300	21	3	10	3271	3305
Gruppe IV: Kraftfahrzeuggewerbe	5400	-	-	-	-	-
Gruppe V: Nahrungsmittelgewerbe	5500	10	0	2	22	34
Gruppe VI: Gesundheitsgewerbe	5600	-	-	-	-	-
Gruppe VII: Persönliche Dienstleistungen	5700	88	7	73	1624	1792
Insgesamt	5000	178	13	125	8209	8525

Anlage 6a zur Schriftlichen Anfrage Drucksache 17/18140

Deutscher Handwerkskammertag

Land: Bayern

Handwerkskammer:

Eintragungsvoraussetzungen - Handwerk Anlage A angepasst an Konjunkturberichterstattung
Berichtszeitraum 01.01.-31.12.2012

Eintragungen in die Handwerksrolle
 Eintragungen nach ... der Handwerksordnung

Handwerksgruppe Handwerkszweig Text	Ordnungs- feld	§ 7.1						Gleichwertige Prüfungen § 7.2										Ausnahme- bewilligung - § 8 -	§ 9,1 i.V.m. EWG/EWR (Ausnahme- bewilligung)	Ausübungsberechtigung		Vertriebene, Spätaus- stetler auch: § 71 BVertrG	Über- gangs- bestim- mungen	insgesamt <u>ohne</u> EU-Bescheinigungen	EWG/EWR (EU-Bescheinigung)
		§ 7.1a Meister- prüfung	Betriebsleiter		Nebenbetrieb nach § 3 HwO	Witwen, Erben etc. nach § 4	Unil/FH	Deutsche Prüfungen				EU- Diplome	Gleichwert. EU-Quaifi- kation nach § 7,2 a	Gleichwertig- keitsfest- stellung nach § 7, 3 i.V.m. § 50b	§ 7a	§ 7b 6jährige Gesellenstätigkeit (davon 4 Jahre in leitender Stellung)									
			natürliche Person	juristische Person				Personen- gesell- schaft	Techniker- abschluss	Industrie- meister § 46,2 BBiG	VE- Meister						sonst. Prüf. § 42,2 HwO § 46,2 BBiG								
Maurer und Betonbauer	1101	70	32	151	36	0	1	4	2	0	0	0	2	0	22	4	2	7	0	0	347	0			
Zimmerer	1103	95	6	47	10	2	0	1	1	2	0	0	0	0	5	1	2	0	0	0	171	0			
Dachdecker	1104	21	6	19	5	0	0	0	0	0	0	0	0	0	7	0	2	0	0	0	61	0			
Straßenbauer	1105	10	0	8	4	1	0	3	0	5	0	0	0	0	7	0	0	0	0	0	38	0			
Wärme-, Kälte- und Schallschutzisolierer	1106	1	2	6	2	0	0	0	0	0	0	0	0	0	5	0	0	0	0	0	16	0			
Brunnenbauer	1107	0	1	0	0	0	0	0	0	0	0	0	0	0	1	0	0	0	0	0	2	0			
Gerüstbauer	1111	2	5	9	3	0	0	0	0	0	0	0	0	0	5	0	0	0	0	0	30	0			
Ofen- und Luftheizungsbauer	1102	8	2	2	0	0	0	0	0	0	0	0	0	0	2	1	0	0	0	0	19	0			
Stukkateure	1109	9	5	7	2	0	0	1	0	0	0	0	0	0	8	0	1	0	0	0	34	0			
Maler und Lackierer	1110	148	31	76	31	0	0	0	1	0	0	0	0	0	35	1	22	0	0	0	347	0			
Klempner	1223	17	5	16	2	0	0	0	0	0	0	0	0	0	6	0	1	0	0	0	52	0			
Installateur und Heizungsbauer	1224	133	16	107	27	3	0	5	10	0	0	0	0	0	18	3	21	0	4	0	347	0			
Elektrotechniker	1225	194	22	171	36	6	0	20	34	19	1	0	0	0	22	3	22	1	8	0	560	0			
Tischler	1327	130	14	38	12	8	1	4	3	0	0	0	0	0	5	1	19	0	0	0	235	0			
Glaser	1739	15	0	8	2	0	0	0	0	0	0	0	0	0	1	0	2	0	0	0	28	0			
Metalbauer	1213	711	11	43	16	0	0	2	17	0	0	0	0	0	21	1	0	0	1	0	194	0			
Chirurgiemechaniker	1214	0	0	0	0	0	0	0	0	0	0	0	0	0	0	0	0	0	0	0	0	0			
Feinwerkmechaniker	1216	36	7	52	14	0	1	4	17	3	0	0	0	0	14	0	4	0	2	0	154	0			
Kälteanlagenbauer	1218	8	0	10	0	0	0	0	0	0	0	0	0	0	1	0	1	0	0	0	20	0			
Informationstechniker	1219	10	3	8	1	3	0	0	0	0	0	0	0	0	5	1	1	0	0	0	33	0			
Landmaschinenmechaniker	1221	22	2	12	2	0	0	0	0	0	0	0	0	0	6	0	2	0	0	0	49	0			
Büchsenmacher	1222	1	0	1	0	0	0	0	0	0	0	0	0	0	0	0	0	0	0	0	3	0			
Elektromaschinenbauer	1226	1	0	2	0	0	0	0	0	0	0	0	0	0	2	0	0	0	0	0	5	0			
Schleifer	1429	0	0	1	0	0	0	0	0	0	0	0	0	0	0	0	0	0	0	0	1	0			
Glasbläser und Glasapparatebauer	1740	0	0	1	0	0	0	0	0	0	0	0	0	0	0	0	0	0	0	0	1	0			
Karosserie- und Fahrzeugbauer	1215	11	3	4	2	0	0	1	0	0	0	0	0	0	10	0	1	0	0	0	32	0			
Zweiradmechaniker	1217	13	3	4	3	1	0	0	0	0	0	0	0	0	9	0	0	0	0	0	34	0			
Kraftfahrzeugtechniker	1220	215	58	139	59	12	0	4	0	1	0	0	0	0	32	6	20	2	7	0	558	0			
Mechaniker für Reifen- und Vulkanisationstechnik	1741	0	0	5	3	0	0	0	0	0	0	0	0	0	0	0	0	0	0	0	8	0			
Bäcker	1530	56	13	14	12	1	0	0	1	0	0	0	0	0	9	0	3	0	0	0	109	0			
Konditoren	1531	24	1	8	1	1	0	0	0	0	0	0	0	0	10	0	2	0	0	0	47	0			
Fleischer	1532	50	23	17	12	2	1	0	0	0	0	0	0	0	4	0	4	0	0	0	113	0			
Augenoptiker	1633	23	7	29	12	1	0	0	0	0	0	0	0	0	1	0	0	0	0	0	73	0			
Hörgeräteakustiker	1634	6	3	25	10	0	0	0	0	0	0	0	0	0	0	0	0	0	0	0	44	0			
Orthopädietechniker	1635	3	4	6	2	0	0	0	0	0	0	0	0	0	1	0	0	0	0	0	16	0			
Orthopädieschuhmacher	1636	10	1	1	1	0	0	0	0	0	0	0	0	0	0	0	0	0	0	0	16	0			
Zahntechniker	1637	21	2	12	5	0	0	0	0	0	0	0	0	0	10	0	0	0	0	0	50	0			
Steinmetzen und Steinbildhauer	1108	16	4	8	4	0	0	0	0	0	0	0	0	0	4	0	2	0	0	0	38	0			
Schornsteinfeger	1112	109	0	2	1	0	0	0	0	0	0	0	0	0	1	0	0	0	0	0	113	0			
Boots- und Schiffbauer	1328	2	0	0	0	0	0	0	0	0	0	0	0	0	1	0	1	0	0	0	4	0			
Friseur	1638	537	148	55	38	0	0	0	0	0	0	0	0	0	74	7	52	1	0	0	912	0			
Gruppenzusammenstellung lt. Konjunkturberichterstattung																									
Gruppe I: Bauhauptgewerbe	1100	199	52	240	60	3	1	8	10	5	0	0	2	0	52	5	2	11	0	15	665	0			
Gruppe II: Ausbaugewerbe	1200	654	99	425	112	17	1	30	48	19	1	0	0	0	97	9	5	92	1	12	1622	0			
Gruppe III: Handwerke für den gewerblichen Bedarf	1300	149	23	130	34	6	1	7	19	20	0	0	0	0	49	2	17	0	3	0	460	0			
Gruppe IV: Kraftfahrzeuggewerbe	1400	239	64	152	67	13	0	5	0	1	0	0	0	0	51	6	21	2	8	0	632	0			
Gruppe V: Nahrungsmittelhandwerke	1500	130	37	39	25	4	1	0	1	0	0	0	0	0	23	0	9	0	0	0	269	0			
Gruppe VI: Gesundheitsgewerbe	1600	63	19	73	30	1	1	0	0	0	0	0	0	0	12	0	0	0	0	0	199	0			
Gruppe VII: Persönliche Dienstleistungen	1700	664	152	65	43	0	0	0	0	0	0	0	0	0	80	7	55	1	0	0	1067	0			
Insgesamt	1000	2098	446	1124	371	44	5	50	78	44	2	0	2	0	364	29	10	205	4	38	4914	0			

Deutscher Handwerkskammertag

Land: **Bayern**

Berichtszeitraum:

Handwerkskammer:

Sachbearbeiter(in):

Qualifikationsvoraussetzungen Handwerk - Anlage B1 - angepasst an Konjunkturberichterstattung
Berichtszeitraum 01.01. - 31.12.2012

Handwerksgruppe Handwerkszweig Text	Ordnungs- feld	Eintragungen in das Verzeichnis Anlage B, Abschnitt 1					Insgesamt
		Eintragungen nach . . . der Handwerksordnung					
		Personengeb. Qualifikation		ohne			
Meister- prüfung	zur Meisterprüfung vergleichbare anderweite Qualifikation	Gesellen- prüfung	Qualifikations- nachweis				
Betonstein- und Terrazzohersteller	5102	1	0	0	12	13	
Fliesen-, Platten- und Mosaikleger	5101	14	1	34	2315	2364	
Estrichleger	5103	2	1	0	254	257	
Parkettleger	5312	5	1	5	272	283	
Rollladen- und Sonnenschutztechniker	5313	1	0	1	58	60	
Textilgestalter	5454	0	0	1	156	157	
Behälter- und Apparatebauer	5204	1	0	0	26	27	
Metallbildner	5207	1	0	0	30	31	
Galvaniseure	5208	0	0	0	0	0	
Metall- und Glockengießer	5209	0	0	0	1	1	
Schneidwerkzeugmechaniker	5210	0	0	0	12	12	
Modellbauer	5314	1	0	0	14	15	
Böttcher	5317	0	0	0	0	0	
Gebäudereiniger	5633	4	1	12	3166	3183	
Glasveredler	5734	0	0	0	7	7	
Feinoptiker	5735	0	0	0	2	2	
Glas- und Porzellanmaler	5736	0	0	0	4	4	
Edelsteinschleifer und -graveure	5737	0	0	0	0	0	
Buchbinder	5739	3	1	0	12	16	
Drucker	5740	0	0	0	17	17	

Siebdrucker	5741	0	0	0	1	1
Flexografen	5742	0	0	0	1	1
Schilder- und Lichtreklamehersteller	5753	1	0	1	86	88
Müller	5528	0	0	0	1	1
Brauer und Mälzer	5529	2	1	3	21	27
Weinküfer	5530	0	0	0	1	1
Uhrmacher	5205	3	0	1	11	15
Graveure	5206	0	0	1	7	8
Gold- und Silberschmiede	5211	12	0	7	115	134
Drechsler (Elfenbeinschnitzer) und Holzspielzeugmacher	5315	0	0	1	41	42
Holzbildhauer	5316	0	0	0	15	15
Korb- und Flechtwerkgestalter	5318	0	0	0	3	3
Maßschneider	5419	33	1	12	281	327
Sticker	5420	0	0	0	0	0
Modisten	5421	0	0	0	7	7
Weber	5422	0	0	0	0	0
Segelmacher	5423	0	0	0	0	0
Kürschner	5424	2	0	0	1	3
Schuhmacher	5425	0	0	1	17	18
Textilgestalter	5454	0	0	1	156	157
Sattler- und Feintäschner	5426	3	0	0	84	87
Textilreiniger	5631	5	0	0	50	55
Wachszieher	5632	0	0	0	8	8
Fotografen	5738	6	0	26	779	811
Keramiker	5743	4	0	0	29	33
Orgel- und Harmoniumbauer	5744	0	0	0	4	4
Klavier- und Cembalobauer	5745	0	0	3	4	7
Handzuginstrumentenmacher	5746	0	0	0	1	1
Geigenbauer	5747	3	0	2	6	11
Bogenmacher	5748	0	0	0	0	0
Metallblasinstrumentenmacher	5749	0	0	0	2	2
Holzblasinstrumentenmacher	5750	0	0	0	3	3
Zupfinstrumentenmacher	5751	0	0	1	9	10
Vergolder	5752	2	0	1	6	9
Gruppenzusammenstellung lt. alter HwO						
Gruppe I: Bauhauptgewerbe	5100	1	0	0	12	13

Gruppe II: Ausbaugewerbe	5200	22	3	41	3055	3121
Gruppe III: Handwerke für den gewerblichen Bedarf	5300	11	2	13	3379	3405
Gruppe IV: Kraftfahrzeuggewerbe	5400	-	-	-	-	-
Gruppe V: Nahrungsmittelgewerbe	5500	2	1	3	23	29
Gruppe VI: Gesundheitsgewerbe	5600	-	-	-	-	-
Gruppe VII: Persönliche Dienstleistungen	5700	73	1	57	1639	1770
Insgesamt	5000	109	7	114	8108	8338

Anlage 6a zur Schriftlichen Anfrage Drucksache 17/18140

Deutscher Handwerkskammertag

Land: Bayern

Handwerkskammer:

Eintragungsvoraussetzungen - Handwerk Anlage A angepasst an Konjunkturberichterstattung
Berichtszeitraum 01.01.-31.12.2013

Eintragungen in die Handwerksrolle
Eintragungen nach ... der Handwerksordnung

Handwerksgruppe Handwerkszweig Text	Ordnungs- feld	§ 7.1						Gleichwertige Prüfungen § 7.2										Ausnahme- bewilligung - § 8 -	§ 9,1 i.V.m. EWG/EWR (Ausnahme- bewilligung)	Ausübungsberechtigung		Vertriebene, Spätaus- stiebler auch: § 71 BVertrG	Über- gangs- bestim- mungen	insgesamt <i>ohne</i> EU-Bescheinigungen	EWG/EWR (EU-Bescheinigung)
		§ 7.1a Meister- prüfung	Betriebsleiter		Nebenbetrieb nach § 3 HwO	Witwen, Erben etc. nach § 4	Unil/FH	Deutsche Prüfungen				EU- Diplome	Gleichwert. EU-Qualli- fikation nach § 7,2 a	Gleichwertig- keitsfest- stellung nach § 7, 3 i.V.m. § 50b	§ 7a	§ 7b 6jährige Gesellenstätigkeit (davon 4 Jahre in leitender Stellung)									
			natürliche Person	juristische Person				Personen- gesell- schaft	Techniker- abschluss	Industrie- meister § 46,2 BBiG	VE- Meister						sonst. Prüf. § 42,2 HwO § 46,2 BBiG								
Maurer und Betonbauer	1101	65	23	157	35	3	0	10	7	4	0	0	1	0	0	30	11	0	19	1	3	369	1		
Zimmerer	1103	92	3	41	0	1	0	0	3	0	0	0	0	0	0	4	0	0	4	0	0	159	0		
Dachdecker	1104	16	3	12	2	0	0	0	0	0	0	0	0	0	0	7	0	0	0	0	0	40	0		
Straßenbauer	1105	4	9	15	4	0	0	1	1	3	0	0	0	0	0	12	0	0	0	0	0	49	0		
Wärme-, Kälte- und Schallschutzisolierer	1106	2	1	6	2	0	0	1	0	0	0	0	0	0	0	3	0	0	0	0	0	15	0		
Brunnenbauer	1107	1	0	0	0	0	0	0	0	0	0	0	0	0	0	1	0	0	0	0	0	2	0		
Gerüstbauer	1111	3	6	10	2	0	0	0	0	0	0	0	0	0	0	0	1	0	0	0	4	26	0		
Ofen- und Luftheizungsbauer	1102	13	1	1	2	0	0	0	0	0	0	0	0	0	0	0	0	0	0	0	1	18	0		
Stukkateure	1109	12	8	14	3	0	0	1	0	0	0	0	1	0	0	11	3	2	2	0	0	55	0		
Maler und Lackierer	1110	175	31	67	31	0	1	0	0	0	0	0	0	0	0	36	15	2	20	1	0	379	0		
Klempner	1223	28	4	12	4	0	0	0	0	1	0	0	0	0	0	3	0	0	3	0	0	55	0		
Installateur und Heizungsbauer	1224	157	22	105	21	2	0	9	9	0	0	0	0	0	29	4	1	16	0	2	377	0			
Elektrotechniker	1225	214	16	167	31	13	1	21	27	17	1	2	1	1	34	8	1	20	6	11	585	0			
Tischler	1327	139	7	43	23	3	0	7	8	4	0	0	0	0	11	4	0	11	0	0	260	0			
Glaser	1739	12	3	6	0	0	0	0	0	0	0	0	0	0	5	0	0	3	0	0	29	0			
Metalbauer	1213	78	8	43	18	3	0	3	3	25	0	0	1	0	0	19	0	0	4	1	0	206	0		
Chirurgiemechaniker	1214	1	0	0	0	0	0	0	0	0	0	0	0	0	0	0	0	0	0	0	0	1	0		
Feinwerkmechaniker	1216	40	3	46	14	4	0	6	13	1	1	0	0	0	13	1	0	2	0	4	148	0			
Kälteanlagenbauer	1218	4	2	18	3	1	0	0	0	0	0	0	0	0	4	0	0	0	0	0	32	0			
Informationstechniker	1219	11	4	14	1	2	0	4	1	0	0	0	0	0	2	0	0	3	0	0	42	0			
Landmaschinenmechaniker	1221	24	5	15	4	5	0	0	0	0	0	0	0	0	7	0	0	2	0	0	63	0			
Büchsenmacher	1222	1	0	0	0	0	0	0	0	0	0	0	0	0	1	0	1	0	0	0	4	0			
Elektromaschinenbauer	1226	0	0	0	0	0	0	0	0	0	0	0	0	0	1	0	0	0	0	0	2	0			
Schleifer	1429	0	0	0	0	0	0	0	0	0	0	0	0	0	0	0	0	0	0	0	0	0	0		
Glasbläser und Glasapparatebauer	1740	0	0	0	0	0	0	0	0	0	0	0	0	0	0	0	0	0	0	0	0	1	0		
Karosserie- und Fahrzeugbauer	1215	18	2	7	2	0	0	0	1	0	0	0	0	0	0	0	1	1	0	0	36	0			
Zweiradmechaniker	1217	15	2	3	1	4	0	1	1	0	0	0	0	0	8	0	2	3	0	0	39	0			
Kraftfahrzeugtechniker	1220	260	72	165	59	24	0	8	0	0	0	0	0	0	46	1	3	17	1	10	666	0			
Mechaniker für Reifen- und Vulkanisationstechnik	1741	1	0	3	0	0	0	0	0	0	0	0	0	0	0	0	0	0	0	0	4	0			
Bäcker	1530	49	21	10	21	1	0	0	0	0	0	0	0	0	12	0	0	3	0	0	118	0			
Konditoren	1531	17	4	4	0	0	0	0	0	0	0	0	0	0	11	1	0	1	0	0	42	0			
Fleischer	1532	57	16	13	12	5	0	0	0	0	0	0	0	0	13	0	0	4	0	0	120	0			
Augenoptiker	1633	26	6	28	1	1	0	0	0	0	0	0	0	0	1	0	0	0	0	0	63	0			
Hörgeräteakustiker	1634	7	5	29	4	0	0	0	0	0	0	0	0	0	1	0	0	0	0	0	46	0			
Orthopädietechniker	1635	4	1	15	0	0	0	0	0	0	0	0	0	0	1	0	1	0	0	1	23	0			
Orthopädieschuhmacher	1636	7	1	3	1	1	0	0	0	0	0	0	0	0	0	0	0	0	0	0	13	0			
Zahn techniker	1637	26	5	16	7	0	0	0	0	0	0	0	0	0	13	0	0	0	0	0	67	0			
Steinmetzen und Steinbildhauer	1108	16	2	8	2	2	0	1	1	0	0	0	0	0	3	0	1	2	0	0	38	0			
Schmied	1112	10	0	2	0	0	0	0	0	0	0	0	0	0	0	0	0	0	0	0	105	0			
Boots- und Schiffbauer	1328	0	0	0	0	0	0	0	0	0	0	0	0	0	0	0	0	0	0	0	0	0	0		
Friseur	1638	533	133	44	53	0	1	0	0	0	0	0	0	0	81	9	0	50	0	0	904	0			
Gruppenzusammenstellung lt. Konjunkturberichterstattung																									
Gruppe I: Bauhauptgewerbe	1100	183	45	241	53	4	0	15	7	0	0	0	1	0	57	12	0	23	1	7	660	1			
Gruppe II: Ausbaugewerbe	1200	750	92	415	115	18	2	38	44	22	1	0	3	1	129	34	4	75	1	14	1758	0			
Gruppe III: Handwerke für den gewerblichen Bedarf	1300	159	22	138	40	15	0	13	18	26	1	0	1	0	48	1	1	11	1	4	499	0			
Gruppe IV: Kraftfahrzeuggewerbe	1400	294	76	178	62	28	0	8	1	1	0	0	0	0	58	1	6	21	1	10	745	0			
Gruppe V: Nahrungsmittelhandwerke	1500	123	41	38	26	6	1	0	0	0	0	0	0	0	36	1	0	8	0	0	280	0			
Gruppe VI: Gesundheitsgewerbe	1600	70	18	91	13	2	0	0	0	0	0	0	0	0	16	0	1	0	0	1	212	0			
Gruppe VII: Persönliche Dienstleistungen	1700	650	135	54	57	2	1	1	1	0	0	0	0	0	84	9	1	52	0	1	1047	0			
Insgesamt	1000	2229	429	1155	366	75	4	75	75	2	0	5	1	0	428	58	13	190	4	36	5201	1			

Deutscher Handwerkskammertag

Land: Bayern

Berichtszeitraum:

Handwerkskammer:

Sachbearbeiter(in):

Qualifikationsvoraussetzungen Handwerk - Anlage B1 - angepasst an Konjunkturberichterstattung
Berichtszeitraum 01.01. - 31.12.2013

Handwerksgruppe Handwerkszweig Text	Ordnungs- feld	Eintragungen in das Verzeichnis Anlage B, Abschnitt 1					Insgesamt
		Eintragungen nach . . . der Handwerksordnung Personengeb. Qualifikation					
		Meister- prüfung	zur Meisterprüfung vergleichbare anderweite Qualifikation	Gesellen- prüfung	ohne Qualifikations- nachweis		
Betonstein- und Terrazzohersteller	5102	0	0	0	13	13	
Fliesen-, Platten- und Mosaikleger	5101	23	2	25	2230	2280	
Estrichleger	5103	0	0	1	267	268	
Parkettleger	5312	5	0	1	239	245	
Rollladen- und Sonnenschutztechniker	5313	2	0	2	64	68	
Textilgestalter	5454	0	0	0	154	154	
Behälter- und Apparatebauer	5204	0	0	0	30	30	
Metallbildner	5207	1	0	0	43	44	
Galvaniseure	5208	0	0	0	4	4	
Metall- und Glockengießer	5209	1	0	0	1	2	
Schneidwerkzeugmechaniker	5210	0	0	0	8	8	
Modellbauer	5314	1	0	0	29	30	
Böttcher	5317	0	0	0	1	1	
Gebäudereiniger	5633	14	0	18	3251	3283	
Glasveredler	5734	0	0	0	4	4	
Feinoptiker	5735	0	0	0	1	1	
Glas- und Porzellanmaler	5736	0	0	1	2	3	
Edelsteinschleifer und -graveure	5737	0	0	0	2	2	
Buchbinder	5739	0	0	1	6	7	
Drucker	5740	0	0	0	11	11	

Siebdrucker	5741	0	1	0	1	2
Flexografen	5742	0	0	0	2	2
Schilder- und Lichtreklamehersteller	5753	2	0	0	70	72
Müller	5528	3	0	0	4	7
Brauer und Mälzer	5529	3	0	1	26	30
Weinküfer	5530	0	0	0	0	0
Uhrmacher	5205	4	0	2	13	19
Graveure	5206	0	0	0	13	13
Gold- und Silberschmiede	5211	18	0	7	84	109
Drechsler (Elfenbeinschnitzer) und Holzspielzeugmacher	5315	0	0	0	38	38
Holzbildhauer	5316	1	0	0	10	11
Korb- und Flechtwerkgestalter	5318	0	0	1	4	5
Maßschneider	5419	31	1	23	354	409
Sticker	5420	0	0	0	0	0
Modisten	5421	1	0	0	7	8
Weber	5422	0	0	0	0	0
Segelmacher	5423	0	0	0	2	2
Kürschner	5424	1	0	0	5	6
Schuhmacher	5425	1	0	0	30	31
Textilgestalter	5454	0	0	0	154	154
Sattler- und Feintäschner	5426	2	0	4	87	93
Textilreiniger	5631	1	1	0	48	50
Wachszieher	5632	0	0	0	10	10
Fotografen	5738	5	0	19	885	909
Keramiker	5743	4	0	1	36	41
Orgel- und Harmoniumbauer	5744	1	0	1	5	7
Klavier- und Cembalobauer	5745	0	0	3	4	7
Handzuginstrumentenmacher	5746	1	0	0	1	2
Geigenbauer	5747	3	0	1	4	8
Bogenmacher	5748	0	0	0	0	0
Metallblasinstrumentenmacher	5749	0	0	0	3	3
Holzblasinstrumentenmacher	5750	0	0	0	2	2
Zupfinstrumentenmacher	5751	1	1	0	7	9
Vergolder	5752	0	0	0	8	8
Gruppenzusammenstellung lt. alter HwO						
Gruppe I: Bauhauptgewerbe	5100	0	0	0	13	13

Gruppe II: Ausbaugewerbe	5200	30	2	29	2954	3015
Gruppe III: Handwerke für den gewerblichen Bedarf	5300	19	1	20	3466	3506
Gruppe IV: Kraftfahrzeuggewerbe	5400	-	-	-	-	-
Gruppe V: Nahrungsmittelgewerbe	5500	6	0	1	30	37
Gruppe VI: Gesundheitsgewerbe	5600	-	-	-	-	-
Gruppe VII: Persönliche Dienstleistungen	5700	75	3	62	1814	1954
Insgesamt	5000	130	6	112	8277	8525

Anlage 6a zur Schriftlichen Anfrage Drucksache 17/18140

Deutscher Handwerkskammertag

Land: Bayern

Handwerkskammer:

Eintragungsvoraussetzungen - Handwerk Anlage A angepasst an Konjunkturberichterstattung
Berichtszeitraum 01.01.-31.12.2014

Eintragungen in die Handwerksrolle
Eintragungen nach ... der Handwerksordnung

Handwerksgruppe Handwerkszweig Text	Ordnungs- feld	§ 7.1						Gleichwertige Prüfungen § 7.2										Ausnahme- bewilligung - § 8 -	Ausübungsberechtigung		Vertriebene, Spätaus- stедler auch: § 71 BVertrG	Über- gangs- bestim- mungen	insgesamt <i>ohne</i> EU-Bescheinigungen	EWG/EWR (EU-Bescheinigung)	
		§ 7.1a Meister- prüfung	Betriebsleiter		Nebenbetrieb nach § 3 HwO	Witwen, Erben etc. nach § 4	Uni/FH	Deutsche Prüfungen				EU- Diplome	Gleichwert. EU-Quaifi- kation nach § 7.2 a	Gleichwertig- keitsfest- stellung nach § 7.3 i.V.m. § 50b	§ 9,1 i.V.m. EWG/EWR (Ausnahme- bewilligung)	§ 7a	§ 7b 6jährige Gesellenstätige (davon 4 Jahre in leitender Stellung)								
			natürliche Person	juristische Person				Personen- gesell- schaft	Techniker- abschluss	Industrie- meister § 46,2 BBiG	VE- Meister								sonst. Prüf. § 42,2 HwO § 46,2 BBiG						
Maurer und Betonbauer	1101	80	29	171	44	2	0	0	0	0	0	0	0	0	0	29	6	0	11	0	0	3	398	0	
Zimmerer	1103	87	1	46	7	2	0	0	0	0	0	0	0	0	0	6	0	1	7	0	0	0	167	0	
Dachdecker	1104	12	4	23	2	0	0	0	0	0	0	0	0	0	0	5	1	0	4	0	0	0	53	0	
Straßenbauer	1105	10	11	18	5	0	0	0	0	0	0	0	0	0	0	12	0	0	1	0	0	0	62	0	
Wärme-, Kälte- und Schallschutzisolierer	1106	4	1	6	1	0	0	0	0	0	0	0	0	0	0	2	0	0	0	0	0	0	14	0	
Brunnenbauer	1107	0	1	1	0	0	0	0	0	0	0	0	0	0	0	0	0	0	0	0	0	0	2	0	
Gerüstbauer	1111	4	6	6	3	0	0	0	0	0	0	0	0	0	0	3	1	1	0	0	0	4	28	0	
Ofen- und Luftheizungsbauer	1102	13	0	7	0	1	0	0	0	0	0	0	0	0	0	3	0	0	0	0	0	0	24	0	
Stukkateure	1109	3	3	8	7	0	0	0	0	0	0	0	0	0	0	9	2	0	1	0	0	0	34	0	
Maler und Lackierer	1110	15	36	53	43	1	0	0	0	0	0	0	0	0	0	47	6	0	33	1	0	0	372	0	
Klempner	1223	24	6	11	4	0	0	0	0	0	0	0	0	0	0	3	0	0	3	0	0	0	51	0	
Installateur und Heizungsbauer	1224	177	22	129	27	4	0	0	0	0	0	0	0	0	0	25	3	0	14	0	0	7	424	0	
Elektrotechniker	1225	224	16	181	25	11	0	0	0	0	0	0	0	0	0	31	19	0	19	2	0	0	609	0	
Tischler	1327	145	5	48	20	4	0	0	0	0	0	0	0	0	0	11	1	0	15	0	0	0	259	0	
Glaser	1739	6	0	9	2	1	0	0	0	0	0	0	0	0	0	5	0	0	1	0	0	0	25	0	
Metalbauer	1213	83	8	40	26	4	2	10	1	28	0	0	0	0	0	21	1	1	9	0	1	0	237	0	
Chirurgiemechaniker	1214	1	0	0	1	0	0	0	0	0	0	0	0	0	0	0	0	0	0	0	0	0	2	0	
Feinwerkmechaniker	1216	36	5	33	14	1	0	0	0	0	0	0	0	0	0	9	0	1	5	0	0	0	124	0	
Kälteanlagenbauer	1218	1	0	7	1	0	0	0	0	0	0	0	0	0	0	0	0	0	0	0	0	0	20	0	
Informationstechniker	1219	8	1	9	2	1	0	0	0	0	0	0	0	0	0	3	0	0	3	0	2	0	31	0	
Landmaschinenmechaniker	1221	3	0	12	7	1	0	0	0	0	0	0	0	0	0	5	0	0	2	0	0	0	68	0	
Büchsenmacher	1222	2	0	0	0	0	0	0	0	0	0	0	0	0	0	1	0	0	0	0	0	0	3	0	
Elektromaschinenbauer	1226	0	0	2	0	0	0	0	0	0	0	0	0	0	0	2	0	0	0	0	0	0	4	0	
Seiler	1429	0	0	0	0	0	0	0	0	0	0	0	0	0	0	0	0	0	0	0	0	0	0	0	0
Glasbläser und Glasapparatebauer	1740	0	0	0	0	0	0	0	0	0	0	0	0	0	0	0	0	0	0	0	0	0	1	0	
Karosserie- und Fahrzeugbauer	1215	15	1	6	2	2	0	1	0	0	0	0	0	0	0	3	0	1	0	0	0	0	31	0	
Zweiradmechaniker	1217	12	3	9	5	7	0	0	0	0	0	0	0	0	0	13	0	1	1	0	0	0	51	0	
Kraftfahrzeugtechniker	1220	262	7	147	46	12	1	4	1	0	0	0	0	0	0	33	2	1	20	0	10	0	610	0	
Mechaniker für Reifen- und Vulkanisationstechnik	1741	1	0	0	0	0	0	0	0	0	0	0	0	0	0	0	0	0	0	0	0	0	1	0	
Bäcker	1530	45	17	10	8	0	1	0	0	0	0	0	0	0	0	8	0	0	3	0	0	0	92	0	
Konditoren	1531	21	6	4	7	2	0	0	0	0	0	0	0	0	0	25	0	0	3	0	0	0	68	0	
Fleischer	1532	67	23	17	12	3	0	0	0	0	0	0	0	0	0	8	0	0	2	0	1	0	134	0	
Augenoptiker	1633	20	5	18	7	0	0	1	0	0	0	0	0	0	0	1	1	0	0	0	0	0	53	0	
Hörgeräteakustiker	1634	11	1	15	6	0	0	0	0	0	0	0	0	0	0	0	0	0	0	0	0	0	33	0	
Orthopädietechniker	1635	3	2	17	9	1	0	0	0	0	0	0	0	0	0	0	0	0	0	0	0	0	32	0	
Orthopädieschuhmacher	1636	7	1	3	5	0	0	0	0	0	0	0	0	0	0	1	0	2	0	0	0	0	19	0	
Zahn techniker	1637	36	3	13	7	0	0	0	0	0	0	0	0	0	0	20	0	0	0	0	0	0	79	0	
Steinmetzen und Steinbildhauer	1108	17	2	2	3	0	0	0	0	0	0	0	0	0	0	6	0	0	0	0	0	0	30	0	
Schornsteinfeger	1112	56	0	3	5	1	0	0	0	0	0	0	0	0	0	1	0	0	0	0	0	0	64	0	
Boots- und Schiffbauer	1328	0	0	3	0	0	0	0	0	0	0	0	0	0	0	0	0	0	0	0	0	0	3	0	
Friseur	1638	505	158	67	51	1	0	0	0	0	0	0	0	0	0	93	8	0	46	1	0	0	931	0	
Gruppenzusammenstellung lt. Konjunkturberichterstattung																									
Gruppe I: Bauhauptgewerbe	1100	197	53	271	62	4	0	17	14	6	0	0	0	0	0	57	8	2	23	0	0	8	724	0	
Gruppe II: Ausbaugewerbe	1200	743	88	446	128	21	0	28	54	25	2	0	4	1	134	18	2	86	3	14	0	0	1798	0	
Gruppe III: Handwerke für den gewerblichen Bedarf	1300	178	18	103	51	7	2	16	17	29	0	2	0	0	41	1	2	20	0	3	0	0	490	0	
Gruppe IV: Kraftfahrzeuggewerbe	1400	290	75	162	53	21	1	5	1	0	0	0	1	0	49	2	2	21	0	10	0	0	693	0	
Gruppe V: Nahrungsmittelhandwerke	1500	133	46	31	27	5	1	0	1	0	0	0	0	0	41	0	0	8	0	1	0	0	294	0	
Gruppe VI: Gesundheitsgewerbe	1600	77	12	66	34	1	0	1	0	0	0	0	0	0	22	1	2	0	0	0	0	0	216	0	
Gruppe VII: Persönliche Dienstleistungen	1700	578	160	75	57	2	0	0	0	0	0	0	0	0	100	8	0	46	1	0	0	0	1028	0	
Insgesamt	1000	2196	452	1154	412	61	4	67	87	60	2	0	9	1	2	444	38	10	204	4	36	5243	0		

Deutscher Handwerkskammertag

Land: **Bayern**

Berichtszeitraum:

Handwerkskammer:

Sachbearbeiter(in):

Qualifikationsvoraussetzungen Handwerk - Anlage B1 - angepasst an Konjunkturberichterstattung
Berichtszeitraum 01.01. - 31.12.2014

Handwerksgruppe Handwerkszweig Text	Ordnungs- feld	Eintragungen in das Verzeichnis Anlage B, Abschnitt 1 Eintragungen nach . . . der Handwerksordnung Personengeb. Qualifikation					Insgesamt
		Meister- prüfung	zur Meisterprüfung vergleichbare anderweite Qualifikation	Gesellen- prüfung	ohne Qualifikations- nachweis		
Betonstein- und Terrazzohersteller	5102	0	0	0	12	12	
Fliesen-, Platten- und Mosaikleger	5101	14	2	29	2046	2091	
Estrichleger	5103	4	0	0	193	197	
Parkettleger	5312	4	0	2	237	243	
Rollladen- und Sonnenschutztechniker	5313	0	0	1	76	77	
Textilgestalter	5454	0	0	0	139	139	
Behälter- und Apparatebauer	5204	0	0	0	27	27	
Metallbildner	5207	0	0	0	35	35	
Galvaniseure	5208	1	0	0	4	5	
Metall- und Glockengießer	5209	0	0	0	0	0	
Schneidwerkzeugmechaniker	5210	0	0	0	12	12	
Modellbauer	5314	0	0	1	32	33	
Böttcher	5317	0	0	0	0	0	
Gebäudereiniger	5633	7	1	8	2806	2822	
Glasveredler	5734	0	0	1	6	7	
Feinoptiker	5735	0	0	1	2	3	
Glas- und Porzellanmaler	5736	0	0	0	0	0	
Edelsteinschleifer und -graveure	5737	0	0	0	2	2	
Buchbinder	5739	1	0	0	4	5	
Drucker	5740	1	0	0	10	11	

Siebdrucker	5741	0	0	1	6	7
Flexografen	5742	0	0	0	0	0
Schilder- und Lichtreklamehersteller	5753	0	0	3	69	72
Müller	5528	1	0	0	4	5
Brauer und Mälzer	5529	4	2	0	25	31
Weinküfer	5530	0	0	0	0	0
Uhrmacher	5205	5	0	4	15	24
Graveure	5206	0	0	0	13	13
Gold- und Silberschmiede	5211	9	1	12	88	110
Drechsler (Elfenbeinschnitzer) und Holzspielzeugmacher	5315	0	0	1	46	47
Holzbildhauer	5316	0	0	0	16	16
Korb- und Flechtwerkgestalter	5318	0	0	0	5	5
Maßschneider	5419	23	2	16	399	440
Sticker	5420	0	0	0	0	0
Modisten	5421	2	0	0	5	7
Weber	5422	0	0	0	0	0
Segelmacher	5423	0	0	0	1	1
Kürschner	5424	0	0	0	4	4
Schuhmacher	5425	1	1	1	25	28
Textilgestalter	5454	0	0	0	139	139
Sattler- und Feintäschner	5426	2	0	2	71	75
Textilreiniger	5631	0	0	0	41	41
Wachszieher	5632	0	0	0	6	6
Fotografen	5738	5	0	30	964	999
Keramiker	5743	1	0	1	32	34
Orgel- und Harmoniumbauer	5744	0	0	1	4	5
Klavier- und Cembalobauer	5745	0	0	2	5	7
Handzuginstrumentenmacher	5746	0	0	0	2	2
Geigenbauer	5747	0	0	2	5	7
Bogenmacher	5748	0	0	0	1	1
Metallblasinstrumentenmacher	5749	0	0	2	2	4
Holzblasinstrumentenmacher	5750	0	0	1	4	5
Zupfinstrumentenmacher	5751	0	0	0	5	5
Vergolder	5752	2	0	0	3	5
Gruppenzusammenstellung lt. alter HwO						
Gruppe I: Bauhauptgewerbe	5100	0	0	0	12	12

Gruppe II: Ausbaugewerbe	5200	22	2	32	2691	2747
Gruppe III: Handwerke für den gewerblichen Bedarf	5300	10	1	15	3015	3041
Gruppe IV: Kraftfahrzeuggewerbe	5400	-	-	-	-	-
Gruppe V: Nahrungsmittelgewerbe	5500	5	2	0	29	36
Gruppe VI: Gesundheitsgewerbe	5600	-	-	-	-	-
Gruppe VII: Persönliche Dienstleistungen	5700	50	4	75	1901	2030
Insgesamt	5000	87	9	122	7648	7866

Anlage 6a zur Schriftlichen Anfrage Drucksache 17/18140

Deutscher Handwerkskammertag

Land: Bayern

Handwerkskammer:

Eintragungsvoraussetzungen - Handwerk Anlage A angepasst an Konjunkturberichterstattung
Berichtszeitraum 01.01.-31.12.2015

Eintragungen in die Handwerksrolle
 Eintragungen nach ... der Handwerksordnung

Handwerksgruppe Handwerkszweig Text	Odnungs- feld	§ 7.1						Gleichwertige Prüfungen § 7.2										Ausnahme- bewilligung - § 8 -	§ 9,1 i.V.m. EWG/EWR (Ausnahme- bewilligung)	Ausübungsberechtigung		Vertriebene, Spätaus- stieger auch: § 71 BVertrG	Über- gangs- bestim- mungen	insgesamt <u>ohne</u> EU-Bescheinigungen	EWG/EWR (EU-Bescheinigung)
		§ 7.1a Meister- prüfung	Betriebsleiter		Nebenbetrieb nach § 3 HwO	Witwen, Erben etc. nach § 4	Uni/FH	Deutsche Prüfungen				EU- Diplome	Gleichwert. EU-Quaifi- kation nach § 7.2 a	Gleichwertig- keitsfest- stellung nach § 7.3 i.V.m. § 50b	§ 7a	§ 7b 6jährige Gesellenstätigkeit (davon 4 Jahre in leitender Stellung)									
			natürliche Person	juristische Person				Personen- gesell- schaft	Techniker- abschluß	Industrie- meister § 46,2 BBiG	VE- Meister						sonst. Prüf. § 42,2 HwO § 46,2 BBiG								
Maurer und Betonbauer	1101	67	20	168	24	1	0	15	6	1	0	0	0	0	0	16	5	0	7	2	5	338	1		
Zimmerer	1103	87	1	45	0	3	0	0	4	0	0	0	0	0	0	3	1	0	5	0	0	159	0		
Dachdecker	1104	17	4	19	4	0	0	0	0	0	0	0	0	0	0	4	0	0	1	0	0	49	0		
Straßenbauer	1105	9	5	16	4	1	0	1	2	1	0	0	0	0	0	12	0	0	0	0	0	51	0		
Wärme-, Kälte- und Schallschutzisolierer	1106	4	0	4	1	0	0	0	1	0	0	0	0	0	0	1	0	0	1	0	0	12	0		
Brunnenbauer	1107	1	0	0	1	0	0	0	0	0	0	0	0	0	0	0	0	0	0	0	0	2	0		
Gerüstbauer	1111	5	3	5	2	0	0	0	0	0	0	0	0	0	0	5	0	0	0	0	3	23	0		
Ofen- und Luftheizungsbauer	1102	17	0	3	0	1	0	0	0	0	0	0	0	0	0	1	0	0	0	0	0	22	0		
Stukkateure	1109	10	6	13	6	0	0	0	3	0	0	0	0	0	0	7	1	0	2	0	0	48	0		
Maler und Lackierer	1110	157	17	74	36	0	0	0	157	0	0	0	0	0	0	47	3	1	24	1	0	361	0		
Klempner	1223	23	1	13	2	0	0	0	0	0	0	0	0	0	0	5	0	0	2	0	0	46	0		
Installateur und Heizungsbauer	1224	132	18	130	15	0	1	4	16	0	0	0	0	0	0	19	5	0	17	0	5	362	0		
Elektrotechniker	1225	209	17	171	29	5	0	23	33	19	0	0	0	0	0	35	7	0	21	0	8	575	0		
Tischler	1327	139	8	66	14	5	0	9	7	0	0	0	0	0	0	11	0	1	5	0	0	266	0		
Glaser	1739	13	2	6	2	0	0	0	0	0	0	0	0	0	0	2	0	0	1	0	0	26	0		
Metalbauer	1213	91	6	47	13	2	0	1	3	25	0	0	0	0	0	13	1	1	3	0	2	208	0		
Chirurgiemechaniker	1214	0	0	0	0	0	0	0	0	0	0	0	0	0	0	0	0	0	0	0	0	0	0	0	
Feinwerkmechaniker	1216	46	6	42	14	0	0	0	9	16	1	0	0	0	0	11	2	0	2	0	4	153	0		
Kälteanlagenbauer	1218	1	1	15	1	0	0	0	0	0	0	0	0	0	0	3	0	0	0	0	0	31	0		
Informationstechniker	1219	12	1	6	1	2	0	2	1	0	0	0	0	0	0	2	0	0	4	0	0	31	0		
Landmaschinenmechaniker	1221	1	5	16	7	2	0	1	0	0	0	0	0	0	0	5	0	1	2	0	0	67	0		
Büchsenmacher	1222	1	0	2	0	0	0	0	0	0	0	0	0	0	0	0	0	1	0	0	0	4	0		
Elektromaschinenbauer	1226	0	2	0	0	0	0	0	0	0	0	0	0	0	0	1	0	0	0	0	0	5	0		
Steiner	1429	0	0	0	0	0	0	0	0	0	0	0	0	0	0	0	0	0	0	0	0	0	0	0	
Glasbläser und Glasapparatebauer	1740	0	0	0	0	0	0	0	0	0	0	0	0	0	0	0	0	0	0	0	0	1	0		
Karosserie- und Fahrzeugbauer	1215	10	0	9	4	0	0	1	0	0	0	0	0	0	0	2	0	1	1	0	0	27	0		
Zweiradmechaniker	1217	16	4	4	7	1	0	1	0	0	0	0	0	0	0	9	0	0	2	0	0	45	0		
Kraftfahrzeugtechniker	1220	281	63	172	42	28	1	8	0	0	0	0	0	0	0	44	3	1	21	1	14	679	0		
Mechaniker für Reifen- und Vulkanisationstechnik	1741	1	0	2	1	0	0	0	0	0	0	0	0	0	0	0	0	0	0	0	0	4	0		
Bäcker	1530	38	12	21	3	1	0	0	0	0	0	0	0	0	0	8	0	0	2	0	0	85	0		
Konditoren	1531	21	7	9	3	1	0	1	0	0	0	0	0	0	0	23	0	0	1	0	0	66	0		
Fleischer	1532	45	14	16	6	4	0	1	1	0	0	0	0	0	0	3	0	0	0	0	0	90	0		
Augenoptiker	1633	20	4	23	12	0	0	1	0	0	0	0	0	0	0	2	0	0	0	0	0	62	0		
Hörgeräteakustiker	1634	8	0	23	4	1	0	0	0	0	0	0	0	0	0	0	0	0	0	0	0	36	0		
Orthopädietechniker	1635	5	2	14	2	0	0	0	0	0	0	0	0	0	0	0	0	0	0	0	0	23	0		
Orthopädieschuhmacher	1636	9	1	5	1	0	0	0	0	0	0	0	0	0	0	0	0	0	0	0	0	16	0		
Zahntechniker	1637	15	2	16	4	0	0	0	0	0	0	0	0	0	0	8	0	0	0	0	0	45	0		
Steinmetzen und Steinbildhauer	1108	24	4	3	3	0	0	1	0	0	0	0	0	0	0	3	0	0	6	0	1	45	0		
Schornsteinfeger	1112	45	1	3	1	0	0	0	0	0	0	0	0	0	0	0	0	0	3	0	0	50	0		
Boots- und Schiffbauer	1328	0	0	2	0	0	0	0	0	0	0	0	0	0	0	0	0	0	0	0	0	2	0		
Friseur	1638	515	123	52	45	1	0	0	0	0	0	0	0	0	4	71	11	0	56	0	0	878	0		
Gruppenzusammenstellung lt. Konjunkturberichterstattung																									
Gruppe I: Bauhauptgewerbe	1100	190	33	257	42	5	0	20	13	2	0	0	0	0	1	41	6	14	2	8	634	1			
Gruppe II: Ausbaugewerbe	1200	700	69	476	103	11	1	35	59	19	1	0	0	0	0	127	16	72	1	13	1706	0			
Gruppe III: Handwerke für den gewerblichen Bedarf	1300	191	19	130	36	6	0	13	21	26	0	0	0	0	0	35	3	3	11	0	6	500	0		
Gruppe IV: Kraftfahrzeuggewerbe	1400	308	67	187	54	29	1	10	0	0	0	0	0	0	0	55	3	1	24	1	15	755	0		
Gruppe V: Nahrungsmittelhandwerke	1500	104	33	46	12	6	0	2	1	0	0	0	0	0	0	34	0	0	3	0	0	241	0		
Gruppe VI: Gesundheitsgewerbe	1600	57	9	81	23	1	0	1	0	0	0	0	0	0	0	10	0	0	0	0	0	182	0		
Gruppe VII: Persönliche Dienstleistungen	1700	584	128	60	49	1	0	1	0	0	0	0	0	0	4	74	11	62	1	1	975	0			
Insgesamt	1000	2134	358	1237	319	59	2	82	94	47	1	0	0	1	5	376	39	6	186	4	43	4993	1		

Deutscher Handwerkskammertag

Land: Bayern

Berichtszeitraum:

Handwerkskammer:

Sachbearbeiter(in):

Qualifikationsvoraussetzungen Handwerk - Anlage B1 - angepasst an Konjunkturberichterstattung
Berichtszeitraum 01.01. - 31.12.2015

Handwerksgruppe Handwerkszweig Text	Ordnungs- feld	Eintragungen in das Verzeichnis Anlage B, Abschnitt 1					Insgesamt
		Eintragungen nach . . . der Handwerksordnung					
		Personengeb. Qualifikation					
		Meister- prüfung	zur Meisterprüfung vergleichbare anderweite Qualifikation	Gesellen- prüfung	ohne Qualifikations- nachweis		
Betonstein- und Terrazzohersteller	5102	0	0	0	9	9	
Fliesen-, Platten- und Mosaikleger	5101	19	1	32	1998	2050	
Estrichleger	5103	2	1	0	181	184	
Parkettleger	5312	8	2	7	276	293	
Rollladen- und Sonnenschutztechniker	5313	1	0	1	89	91	
Textilgestalter	5454	1	0	0	112	113	
Behälter- und Apparatebauer	5204	0	0	0	25	25	
Metallbildner	5207	0	0	0	35	35	
Galvaniseure	5208	1	0	0	2	3	
Metall- und Glockengießer	5209	0	0	0	3	3	
Schneidwerkzeugmechaniker	5210	0	0	1	18	19	
Modellbauer	5314	1	0	1	13	15	
Böttcher	5317	0	0	0	0	0	
Gebäudereiniger	5633	9	1	4	2488	2502	
Glasveredler	5734	0	0	0	8	8	
Feinoptiker	5735	0	0	0	0	0	
Glas- und Porzellanmaler	5736	0	0	0	2	2	
Edelsteinschleifer und -graveure	5737	0	0	0	0	0	
Buchbinder	5739	1	0	1	7	9	
Drucker	5740	1	1	2	11	15	

Siebdrucker	5741	0	0	0	5	5
Flexografen	5742	0	0	0	0	0
Schilder- und Lichtreklamehersteller	5753	1	0	1	89	91
Müller	5528	1	0	0	4	5
Brauer und Mälzer	5529	3	2	1	27	33
Weinküfer	5530	0	0	0	0	0
Uhrmacher	5205	1	0	0	10	11
Graveure	5206	1	0	0	19	20
Gold- und Silberschmiede	5211	16	0	4	62	82
Drechsler (Elfenbeinschnitzer) und Holzspielzeugmacher	5315	1	0	0	47	48
Holzbildhauer	5316	0	0	3	10	13
Korb- und Flechtwerkgestalter	5318	0	0	0	4	4
Maßschneider	5419	21	2	19	432	474
Sticker	5420	0	0	0	0	0
Modisten	5421	0	0	0	6	6
Weber	5422	0	0	0	0	0
Segelmacher	5423	0	0	0	2	2
Kürschner	5424	0	0	0	0	0
Schuhmacher	5425	1	0	0	17	18
Textilgestalter	5454	1	0	0	112	113
Sattler- und Feintäschner	5426	4	0	5	59	68
Textilreiniger	5631	1	1	0	47	49
Wachszieher	5632	0	0	0	6	6
Fotografen	5738	2	0	38	1033	1073
Keramiker	5743	2	0	1	22	25
Orgel- und Harmoniumbauer	5744	1	0	0	5	6
Klavier- und Cembalobauer	5745	1	0	1	3	5
Handzuginstrumentenmacher	5746	0	0	0	2	2
Geigenbauer	5747	1	0	1	5	7
Bogenmacher	5748	0	0	0	0	0
Metallblasinstrumentenmacher	5749	0	0	1	3	4
Holzblasinstrumentenmacher	5750	0	0	0	2	2
Zupfinstrumentenmacher	5751	3	0	1	9	13
Vergolder	5752	0	0	0	3	3
Gruppenzusammenstellung lt. alter HwO						
Gruppe I: Bauhauptgewerbe	5100	0	0	0	9	9

Gruppe II: Ausbaugewerbe	5200	31	4	40	2656	2731
Gruppe III: Handwerke für den gewerblichen Bedarf	5300	14	2	10	2706	2732
Gruppe IV: Kraftfahrzeuggewerbe	5400	-	-	-	-	-
Gruppe V: Nahrungsmittelgewerbe	5500	4	2	1	31	38
Gruppe VI: Gesundheitsgewerbe	5600	-	-	-	-	-
Gruppe VII: Persönliche Dienstleistungen	5700	57	3	74	1920	2054
Insgesamt	5000	106	11	125	7322	7564

Anlage 6a zur Schriftlichen Anfrage Drucksache 17/18140

Deutscher Handwerkskammertag

Land: Bayern

Handwerkskammer:

Eintragungsvoraussetzungen - Handwerk Anlage A angepasst an Konjunkturberichterstattung
Berichtszeitraum 01.01.-31.12.2016

Eintragungen in die Handwerksrolle
 Eintragungen nach ... der Handwerksordnung

Handwerksgruppe Handwerkszweig Text	Ordnungs- feld	§ 7.1						Gleichwertige Prüfungen § 7.2										Ausnahme- bewilligung - § 8 -	Ausübungsberechtigung		Vertriebene, Spätans- teller auch: § 71 BVertrG	Über- gangs- bestim- mungen	insgesamt <u>ohne</u> EU-Bescheinigungen	EWG/EWR (EU-Bescheinigung)
		§ 7.1a Meister- prüfung	Betriebsleiter		Personen- gesell- schaft	Nebenbetrieb nach § 3 HwO	Witwen, Erben etc. nach § 4	Deutsche Prüfungen					EU- Diplome	Gleichwert. EU-Quaifi- kation nach § 7.2 a	Gleichwertig- keitsfest- stellung nach § 7.3 i.V.m. § 50b	§ 9,1 i.V.m. EWG/EWR (Ausnahme- bewilligung)	§ 7a		§ 7b 6jährige Gesellenstätigkeit (davon 4 Jahre in leitender Stellung)					
			natürliche Person	juristische Person				Unil/FH	Techniker- abschluß	Industrie- meister § 46,2 BBiG	VE- Meister	sonst. Prüf. § 42,2 HwO § 46,2 BBiG												
Maurer und Betonbauer	1101	69	30	184	31	1	13	6	1	0	0	0	0	0	23	8	0	10	0	5	383	0		
Zimmerer	1103	74	2	47	13	1	5	4	0	0	0	0	0	0	5	0	0	9	0	0	160	0		
Dachdecker	1104	11	5	17	2	0	0	0	0	0	0	0	0	0	3	0	0	1	0	0	40	0		
Straßenbauer	1105	7	2	15	1	0	0	0	0	0	0	0	0	0	8	1	0	0	0	0	37	0		
Wärme-, Kälte- und Schallschutzisolierer	1106	2	0	12	1	0	0	0	0	0	0	0	0	0	3	0	0	1	0	0	19	0		
Brunnenbauer	1107	0	0	3	0	0	0	0	0	0	0	0	0	0	0	0	0	0	0	0	3	0		
Gerüstbauer	1111	3	7	11	2	0	0	0	0	0	0	0	0	0	2	0	1	0	0	0	27	0		
Ofen- und Luftheizungsbauer	1102	14	2	4	1	0	0	0	0	0	0	0	0	0	0	0	2	0	0	0	26	0		
Stukkateure	1109	15	6	20	3	0	1	2	0	0	0	0	0	0	7	1	0	1	0	0	57	0		
Maler und Lackierer	1110	158	20	66	27	1	0	0	0	0	0	0	0	0	43	9	0	23	0	0	349	0		
Klempner	1223	35	3	15	6	1	0	0	0	0	0	0	0	0	4	0	2	0	0	0	69	0		
Installateur und Heizungsbauer	1224	147	17	117	20	0	1	3	13	0	0	0	1	0	16	1	0	18	0	5	359	0		
Elektrotechniker	1225	213	13	167	25	10	0	15	39	15	1	0	0	0	18	12	7	17	0	7	555	0		
Tischler	1327	131	8	42	17	2	0	11	6	1	0	0	0	0	11	1	0	8	0	0	241	0		
Glaser	1739	12	1	4	0	0	0	0	0	0	0	0	0	0	3	0	0	0	0	0	21	0		
Metalbauer	1213	77	10	71	21	0	0	7	5	14	0	0	0	0	16	2	1	6	0	1	231	0		
Chirurgiemechaniker	1214	0	0	0	0	0	0	0	0	0	0	0	0	0	0	0	0	0	0	0	0	0		
Feinwerkmechaniker	1216	44	5	57	11	1	0	5	15	5	0	0	0	0	7	0	0	3	0	4	158	0		
Kälteanlagenbauer	1218	6	0	8	1	0	0	0	0	0	0	0	0	0	1	0	0	2	0	0	20	0		
Informationstechniker	1219	12	1	6	3	1	0	2	0	0	0	0	0	0	2	0	0	0	0	0	28	0		
Landmaschinenmechaniker	1221	38	4	27	3	0	0	0	0	0	0	0	0	0	7	0	0	2	0	0	84	0		
Büchsenmacher	1222	3	2	1	0	0	0	0	0	0	0	0	0	0	0	0	0	0	0	0	7	0		
Elektromaschinenbauer	1226	0	0	0	0	0	0	0	0	0	0	0	0	0	0	0	0	0	0	0	4	0		
Seiler	1429	0	0	0	0	0	0	0	0	0	0	0	0	0	0	0	0	0	0	0	0	0		
Glasbläser und Glasapparatebauer	1740	0	0	0	0	0	0	0	0	0	0	0	0	0	0	0	0	0	0	0	1	0		
Karosserie- und Fahrzeugbauer	1215	16	3	8	2	1	0	2	0	0	0	0	0	0	4	0	0	1	0	0	38	0		
Zweiradmechaniker	1217	13	0	8	3	0	0	0	0	0	0	0	0	0	12	0	1	2	0	0	40	0		
Kraftfahrzeugtechniker	1220	260	70	135	46	14	0	4	1	0	0	0	0	0	44	4	1	24	1	6	610	0		
Mechaniker für Reifen- und Vulkanisationstechnik	1741	0	1	0	0	0	0	0	0	0	0	0	0	0	0	0	0	0	0	0	1	0		
Bäcker	1530	49	14	16	6	0	0	0	0	0	0	0	0	0	8	1	0	1	0	0	96	0		
Konditoren	1531	27	3	2	1	0	0	0	0	0	0	0	0	0	21	0	0	0	0	0	55	0		
Fleischer	1532	53	9	12	13	3	0	0	0	0	0	0	0	0	4	0	0	1	0	0	95	0		
Augenoptiker	1633	19	5	16	13	0	0	2	0	0	0	0	0	0	1	0	0	0	0	0	56	0		
Hörgeräteakustiker	1634	3	0	19	1	0	0	0	0	0	0	0	0	0	0	0	0	0	0	0	23	0		
Orthopädietechniker	1635	3	2	14	7	0	0	0	0	0	0	0	0	0	0	0	0	0	0	0	26	0		
Orthopädieschuhmacher	1636	6	1	4	4	1	0	0	0	0	0	0	0	0	1	0	0	0	0	0	17	0		
Zahn techniker	1637	26	7	10	12	0	0	0	0	0	0	0	0	0	7	0	0	0	0	0	62	0		
Steinmetzen und Steinbildhauer	1108	13	0	3	3	0	0	0	2	1	0	0	0	0	3	0	0	2	0	0	27	0		
Schmsteinfeger	1112	39	0	0	0	0	0	0	0	0	0	0	0	0	0	0	0	0	0	0	39	0		
Boots- und Schiffbauer	1328	0	0	0	0	0	0	0	0	0	0	0	0	0	0	0	0	0	0	0	1	0		
Friseur	1638	502	162	43	39	0	0	0	0	0	0	0	0	0	82	9	0	47	0	0	885	0		
Gruppenzusammenstellung lt. Konjunkturberichterstattung																								
Gruppe I: Bauhauptgewerbe	1100	166	46	289	50	3	19	11	2	0	1	0	0	0	44	9	1	21	0	6	669	0		
Gruppe II: Ausbaugewerbe	1200	725	70	435	99	15	30	6	16	1	0	4	2	0	103	24	5	72	13	13	1677	0		
Gruppe III: Handwerke für den gewerblichen Bedarf	1300	182	22	171	41	5	15	20	19	0	1	0	0	0	34	2	2	13	0	6	533	0		
Gruppe IV: Kraftfahrzeuggewerbe	1400	289	74	151	51	15	6	1	0	0	0	0	0	0	60	4	2	27	1	7	689	0		
Gruppe V: Nahrungsmittelhandwerke	1500	129	26	30	20	4	1	0	0	0	0	0	0	0	33	1	0	2	0	0	246	0		
Gruppe VI: Gesundheitsgewerbe	1600	57	15	63	37	1	0	2	0	0	0	0	0	0	9	0	0	0	0	0	184	0		
Gruppe VII: Persönliche Dienstleistungen	1700	554	163	46	42	0	0	2	1	0	0	0	0	0	85	9	0	49	1	0	952	0		
Insgesamt	1000	2102	416	1185	340	43	73	95	38	1	1	5	2	1	368	49	10	184	3	32	4950	0		

Deutscher Handwerkskammertag

Land: **Bayern**

Berichtszeitraum:

Handwerkskammer:

Sachbearbeiter(in):

Qualifikationsvoraussetzungen Handwerk - Anlage B1 - angepasst an Konjunkturberichterstattung
Berichtszeitraum 01.01. - 31.12.2016

Handwerksgruppe Handwerkszweig Text	Ordnungs- feld	Eintragungen in das Verzeichnis Anlage B, Abschnitt 1 Eintragungen nach . . . der Handwerksordnung Personengeb. Qualifikation					Insgesamt
		Meister- prüfung	zur Meisterprüfung vergleichbare anderweite Qualifikation	Gesellen- prüfung	ohne Qualifikations- nachweis		
Betonstein- und Terrazzohersteller	5102	0	0	0	14	14	
Fliesen-, Platten- und Mosaikleger	5101	16	1	29	1827	1873	
Estrichleger	5103	3	0	1	164	168	
Parkettleger	5312	3	0	3	230	236	
Rollladen- und Sonnenschutztechniker	5313	2	0	0	92	94	
Textilgestalter	5454	1	0	1	128	130	
Behälter- und Apparatebauer	5204	0	0	0	25	25	
Metallbildner	5207	0	0	0	29	29	
Galvaniseure	5208	0	0	0	6	6	
Metall- und Glockengießer	5209	0	0	0	1	1	
Schneidwerkzeugmechaniker	5210	0	0	0	20	20	
Modellbauer	5314	1	0	0	23	24	
Böttcher	5317	0	0	0	1	1	
Gebäudereiniger	5633	9	0	5	2434	2448	
Glasveredler	5734	0	0	0	9	9	
Feinoptiker	5735	0	0	0	0	0	
Glas- und Porzellanmaler	5736	0	0	1	1	2	
Edelsteinschleifer und -graveure	5737	0	0	0	0	0	
Buchbinder	5739	2	0	0	1	3	
Drucker	5740	0	1	0	9	10	

Siebdrucker	5741	0	1	0	11	12
Flexografen	5742	0	0	0	0	0
Schilder- und Lichtreklamehersteller	5753	1	1	0	85	87
Müller	5528	3	0	0	3	6
Brauer und Mälzer	5529	4	0	0	39	43
Weinküfer	5530	0	0	0	1	1
Uhrmacher	5205	2	0	0	15	17
Graveure	5206	0	0	1	10	11
Gold- und Silberschmiede	5211	8	1	14	56	79
Drechsler (Elfenbeinschnitzer) und Holzspielzeugmacher	5315	0	0	1	54	55
Holzbildhauer	5316	1	0	0	26	27
Korb- und Flechtwerkgestalter	5318	0	0	0	2	2
Maßschneider	5419	20	1	17	463	501
Sticker	5420	0	0	0	0	0
Modisten	5421	0	0	1	2	3
Weber	5422	0	0	0	0	0
Segelmacher	5423	0	0	0	1	1
Kürschner	5424	1	0	1	4	6
Schuhmacher	5425	0	2	1	29	32
Textilgestalter	5454	1	0	1	128	130
Sattler- und Feintäschner	5426	2	1	2	59	64
Textilreiniger	5631	1	0	0	66	67
Wachszieher	5632	0	0	0	6	6
Fotografen	5738	7	0	39	1164	1210
Keramiker	5743	2	0	1	23	26
Orgel- und Harmoniumbauer	5744	0	0	0	1	1
Klavier- und Cembalobauer	5745	2	0	1	2	5
Handzuginstrumentenmacher	5746	0	0	0	2	2
Geigenbauer	5747	3	0	1	4	8
Bogenmacher	5748	0	0	1	2	3
Metallblasinstrumentenmacher	5749	1	0	0	2	3
Holzblasinstrumentenmacher	5750	0	0	0	5	5
Zupfinstrumentenmacher	5751	0	1	1	21	23
Vergolder	5752	0	0	0	4	4
Gruppenzusammenstellung lt. alter HwO						
Gruppe I: Bauhauptgewerbe	5100	0	0	0	14	14

Gruppe II: Ausbaugewerbe	5200	25	1	34	2441	2501
Gruppe III: Handwerke für den gewerblichen Bedarf	5300	13	3	6	2655	2677
Gruppe IV: Kraftfahrzeuggewerbe	5400	-	-	-	-	-
Gruppe V: Nahrungsmittelgewerbe	5500	7	0	0	43	50
Gruppe VI: Gesundheitsgewerbe	5600	-	-	-	-	-
Gruppe VII: Persönliche Dienstleistungen	5700	51	6	83	2151	2291
Insgesamt	5000	96	10	123	7304	7533

Nr	Bezeichnung	Zugang	Endbestand	VonDatum	BisDatum
0	kein Existenzgründer	206	8381	31.12.2015	31.12.2016
1	Neugründung	314	3688	31.12.2015	31.12.2016
2	Betriebsübernahme	2	118	31.12.2015	31.12.2016
3	Betriebsumgründung	19	365	31.12.2015	31.12.2016
4	Sitzverlagerung	2	25	31.12.2015	31.12.2016

Nr	Bezeichnung	Zugang	Endbestand	VonDatum	BisDatum
0	kein Existenzgründer	215	8548	31.12.2014	31.12.2015
1	Neugründung	333	3562	31.12.2014	31.12.2015
2	Betriebsübernahme	1	119	31.12.2014	31.12.2015
3	Betriebsumgründung	18	369	31.12.2014	31.12.2015
4	Sitzverlagerung	4	23	31.12.2014	31.12.2015

Nr	Bezeichnung	Zugang	Endbestand	VonDatum	BisDatum
0	kein Existenzgründer	227	8830	01.01.2014	31.12.2014
1	Neugründung	305	3417	01.01.2014	31.12.2014
2	Betriebsübernahme	7	125	01.01.2014	31.12.2014
3	Betriebsumgründung	23	361	01.01.2014	31.12.2014
4	Sitzverlagerung	3	25	01.01.2014	31.12.2014

Nr	Bezeichnung	Zugang	Endbestand	VonDatum	BisDatum
0	kein Existenzgründer	256	9039	01.01.2013	31.12.2013
1	Neugründung	300	3320	01.01.2013	31.12.2013
2	Betriebsübernahme	9	124	01.01.2013	31.12.2013
3	Betriebsumgründung	19	353	01.01.2013	31.12.2013
4	Sitzverlagerung	3	24	01.01.2013	31.12.2013

Nr	Bezeichnung	Zugang	Endbestand	VonDatum	BisDatum
0	kein Existenzgründer	221	9212	01.01.2012	31.12.2012
1	Neugründung	307	3211	01.01.2012	31.12.2012
2	Betriebsübernahme	18	119	01.01.2012	31.12.2012
3	Betriebsumgründung	11	351	01.01.2012	31.12.2012
4	Sitzverlagerung	3	23	01.01.2012	31.12.2012

Nr	Bezeichnung	Zugang	Endbestand	VonDatum	BisDatum
0	kein Existenzgründer	201	9369	01.01.2011	31.12.2011
1	Neugründung	321	3052	01.01.2011	31.12.2011
2	Betriebsübernahme	13	102	01.01.2011	31.12.2011
3	Betriebsumgründung	27	351	01.01.2011	31.12.2011
4	Sitzverlagerung	3	20	01.01.2011	31.12.2011

Nr	Bezeichnung	Zugang	Endbestand	VonDatum	BisDatum
0	kein Existenzgründer	170	9637	01.01.2010	31.12.2010
1	Neugründung	428	2900	01.01.2010	31.12.2010
2	Betriebsübernahme	7	95	01.01.2010	31.12.2010
3	Betriebsumgründung	28	342	01.01.2010	31.12.2010
4	Sitzverlagerung	3	17	01.01.2010	31.12.2010

Nr	Bezeichnung	Zugang	Endbestand	VonDatum	BisDatum
0	kein Existenzgründer	200	9913	01.01.2009	30.12.2009
1	Neugründung	445	2649	01.01.2009	30.12.2009
2	Betriebsübernahme	1	91	01.01.2009	30.12.2009
3	Betriebsumgründung	32	335	01.01.2009	30.12.2009
4	Sitzverlagerung	1	14	01.01.2009	30.12.2009

Nr	Bezeichnung	Zugang	Endbestand	VonDatum	BisDatum
0	kein Existenzgründer	191	10259	01.01.2008	31.12.2008
1	Neugründung	448	2363	01.01.2008	31.12.2008
2	Betriebsübernahme	5	96	01.01.2008	31.12.2008
3	Betriebsumgründung	17	321	01.01.2008	31.12.2008
4	Sitzverlagerung		15	01.01.2008	31.12.2008

Nr	Bezeichnung	Zugang	Endbestand	VonDatum	BisDatum
0	kein Existenz	244	1985	31.12.2015	31.12.2016
1	Neugründung	594	3461	31.12.2015	31.12.2016
2	Betriebsübern	4	21	31.12.2015	31.12.2016
3	Betriebsumgri	5	66	31.12.2015	31.12.2016
4	Sitzverlagerur	3	25	31.12.2015	31.12.2016

Nr	Bezeichnung	Zugang	Endbestand	VonDatum	BisDatum
0	kein Existenz	213	1950	31.12.2014	31.12.2015
1	Neugründung	593	3434	31.12.2014	31.12.2015
2	Betriebsübern	1	19	31.12.2014	31.12.2015
3	Betriebsumgri	4	65	31.12.2014	31.12.2015
4	Sitzverlagerur	2	22	31.12.2014	31.12.2015

Nr	Bezeichnung	Zugang	Endbestand	VonDatum	BisDatum
0	kein Existenz	222	1975	01.01.2014	31.12.2014
1	Neugründung	640	3476	01.01.2014	31.12.2014
2	Betriebsübernahme		20	01.01.2014	31.12.2014
3	Betriebsumgri	2	66	01.01.2014	31.12.2014
4	Sitzverlagerur	6	27	01.01.2014	31.12.2014

Nr	Bezeichnung	Zugang	Endbestand	VonDatum	BisDatum
0	kein Existenz	271	1958	01.01.2013	31.12.2013
1	Neugründung	794	3682	01.01.2013	31.12.2013
2	Betriebsübern	2	22	01.01.2013	31.12.2013
3	Betriebsumgri	2	66	01.01.2013	31.12.2013
4	Sitzverlagerur	4	22	01.01.2013	31.12.2013

Nr	Bezeichnung	Zugang	Endbestand	VonDatum	BisDatum
0	kein Existenz	252	1890	01.01.2012	31.12.2012
1	Neugründung	849	3504	01.01.2012	31.12.2012
2	Betriebsübern	8	21	01.01.2012	31.12.2012
3	Betriebsumgri	4	69	01.01.2012	31.12.2012
4	Sitzverlagerur	1	19	01.01.2012	31.12.2012

Nr	Bezeichnung	Zugang	Endbestand	VonDatum	BisDatum
0	kein Existenz	173	1785	01.01.2011	31.12.2011
1	Neugründung	737	3138	01.01.2011	31.12.2011
2	Betriebsübern	4	15	01.01.2011	31.12.2011
3	Betriebsumgri	3	69	01.01.2011	31.12.2011
4	Sitzverlagerur	3	18	01.01.2011	31.12.2011

Nr	Bezeichnung	Zugang	Endbestand	VonDatum	BisDatum
0	kein Existenz	169	1777	01.01.2010	31.12.2010
1	Neugründung	727	2903	01.01.2010	31.12.2010
2	Betriebsübern	2	12	01.01.2010	31.12.2010
3	Betriebsumgri	7	70	01.01.2010	31.12.2010
4	Sitzverlagerur	7	17	01.01.2010	31.12.2010

Nr	Bezeichnung	Zugang	Endbestand	VonDatum	BisDatum
0	kein Existenz	166	1758	01.01.2009	31.12.2009
1	Neugründung	674	2636	01.01.2009	31.12.2009
2	Betriebsübernahme		12	01.01.2009	31.12.2009
3	Betriebsumgri	5	67	01.01.2009	31.12.2009
4	Sitzverlagerur	1	12	01.01.2009	31.12.2009

Nr	Bezeichnung	Zugang	Endbestand	VonDatum	BisDatum
0	kein Existenz	122	1730	01.01.2008	31.12.2008

Anlage 6b zur Schriftlichen Anfrage Drucksache 17/18140

1 Neugründung	635	2379	01.01.2008	31.12.2008
2 Betriebsübernahme		13	01.01.2008	31.12.2008
3 Betriebsumgr	5	70	01.01.2008	31.12.2008
4 Sitzverlagerung		12	01.01.2008	31.12.2008

Anlage 6c zur Schriftlichen Anfrage Drucksache 17/18140

Nr	Bundesland	Nr	Bezirk	Nr	Landkreis	Zug. Kein Existenzgrü	Ges. Kein Existenzgrü	Zug. Neugründ	Ges. Neugründung	Zug. Betriebsübern	Ges. Betriebsübern	Zug. Betriebsumgrü	Ges. Betriebsumgründung	Zug. Sitzverlagerung	Ges. Sitzverlagerung	VonDatum	BisDatum	
9	Bayern	1	Reg.-Bez. Oberbayern	76	Eichstätt - Sitz: Eichstätt	0	0	0	0	0	0	0	0	0	0	0	31.12.15	31.12.16
9	Bayern	3	Reg.-Bez. Oberpfalz	73	Neumarkt i.d.OPf. - Sitz: Neumarkt i.d	0	0	0	1	0	0	0	0	0	0	0	31.12.15	31.12.16
9	Bayern	4	Reg.-Bez. Oberfranken	62	Bayreuth, Stadt - Kreisfreie Stadt	0	0	0	0	0	0	0	0	0	0	0	31.12.15	31.12.16
9	Bayern	4	Reg.-Bez. Oberfranken	74	Forchheim - Sitz: Forchheim	0	2	0	0	0	0	0	0	0	0	0	31.12.15	31.12.16
9	Bayern	5	Reg.-Bez. Mittelfranken	61	Ansbach, Stadt - Kreisfreie Stadt	2	179	7	69	0	1	1	11	0	0	0	31.12.15	31.12.16
9	Bayern	5	Reg.-Bez. Mittelfranken	62	Erlangen, Stadt - Kreisfreie Stadt	7	323	15	137	0	4	1	19	0	0	3	31.12.15	31.12.16
9	Bayern	5	Reg.-Bez. Mittelfranken	63	Fürth, Stadt - Kreisfreie Stadt	14	436	17	198	0	4	1	12	0	0	1	31.12.15	31.12.16
9	Bayern	5	Reg.-Bez. Mittelfranken	64	Nürnberg, Stadt - Kreisfreie Stadt	55	1627	79	793	1	17	5	64	0	0	1	31.12.15	31.12.16
9	Bayern	5	Reg.-Bez. Mittelfranken	65	Schwabach, Stadt - Kreisfreie Stadt	6	193	5	84	0	1	0	11	0	0	1	31.12.15	31.12.16
9	Bayern	5	Reg.-Bez. Mittelfranken	71	Ansbach - Sitz: Ansbach	16	1205	35	514	0	22	2	57	0	0	4	31.12.15	31.12.16
9	Bayern	5	Reg.-Bez. Mittelfranken	72	Erlangen-Höchststadt - Sitz: Erlangen	21	655	25	281	0	9	3	29	1	1	6	31.12.15	31.12.16
9	Bayern	5	Reg.-Bez. Mittelfranken	73	Fürth - Sitz: Zimdorf	23	657	24	272	0	12	0	27	0	0	1	31.12.15	31.12.16
9	Bayern	5	Reg.-Bez. Mittelfranken	74	Nürnberger Land - Sitz: Lauf a.d.Peg	22	1011	29	387	0	19	3	45	1	1	5	31.12.15	31.12.16
9	Bayern	5	Reg.-Bez. Mittelfranken	75	Neustadt a.d.Aisch-Bad Windsheim -	10	660	27	304	0	7	2	29	0	0	1	31.12.15	31.12.16
9	Bayern	5	Reg.-Bez. Mittelfranken	76	Roth - Sitz: Roth	17	823	31	371	1	10	1	33	0	0	2	31.12.15	31.12.16
9	Bayern	5	Reg.-Bez. Mittelfranken	77	Weißenburg-Gunzenhausen - Sitz: W	13	610	20	276	0	12	0	28	0	0	0	31.12.15	31.12.16

Nr	Bundesland	Nr	Bezirk	Nr	Landkreis	Zug. Kein Existenzgrü	Ges. Kein Existenzgrü	Zug. Neugründ	Ges. Neugründung	Zug. Betriebsübern	Ges. Betriebsübern	Zug. Betriebsumgrü	Ges. Betriebsumgründung	Zug. Sitzverlagerung	Ges. Sitzverlagerung	VonDatum	BisDatum	
9	Bayern	1	Reg.-Bez. Oberbayern	76	Eichstätt - Sitz: Eichstätt	0	0	0	0	0	0	0	0	0	0	0	31.12.14	31.12.15
9	Bayern	3	Reg.-Bez. Oberpfalz	73	Neumarkt i.d.OPf. - Sitz: Neumarkt i.d	0	0	1	1	0	0	0	0	0	0	0	31.12.14	31.12.15
9	Bayern	4	Reg.-Bez. Oberfranken	62	Bayreuth, Stadt - Kreisfreie Stadt	0	0	0	0	0	0	0	0	0	0	0	31.12.14	31.12.15
9	Bayern	4	Reg.-Bez. Oberfranken	74	Forchheim - Sitz: Forchheim	0	2	0	0	0	0	0	0	0	0	0	31.12.14	31.12.15
9	Bayern	5	Reg.-Bez. Mittelfranken	61	Ansbach, Stadt - Kreisfreie Stadt	1	189	6	65	0	1	0	11	0	0	0	31.12.14	31.12.15
9	Bayern	5	Reg.-Bez. Mittelfranken	62	Erlangen, Stadt - Kreisfreie Stadt	7	333	10	128	0	4	1	20	0	0	3	31.12.14	31.12.15
9	Bayern	5	Reg.-Bez. Mittelfranken	63	Fürth, Stadt - Kreisfreie Stadt	15	441	17	192	0	4	3	12	0	0	1	31.12.14	31.12.15
9	Bayern	5	Reg.-Bez. Mittelfranken	64	Nürnberg, Stadt - Kreisfreie Stadt	54	1667	86	771	0	17	6	65	0	0	1	31.12.14	31.12.15
9	Bayern	5	Reg.-Bez. Mittelfranken	65	Schwabach, Stadt - Kreisfreie Stadt	3	195	5	81	0	1	0	11	0	0	1	31.12.14	31.12.15
9	Bayern	5	Reg.-Bez. Mittelfranken	71	Ansbach - Sitz: Ansbach	26	1239	36	498	0	23	1	56	0	0	4	31.12.14	31.12.15
9	Bayern	5	Reg.-Bez. Mittelfranken	72	Erlangen-Höchststadt - Sitz: Erlangen	10	658	30	268	0	9	1	30	2	2	5	31.12.14	31.12.15
9	Bayern	5	Reg.-Bez. Mittelfranken	73	Fürth - Sitz: Zimdorf	21	669	28	262	0	12	2	27	1	1	1	31.12.14	31.12.15
9	Bayern	5	Reg.-Bez. Mittelfranken	74	Nürnberger Land - Sitz: Lauf a.d.Peg	26	1032	35	381	1	20	1	42	0	0	4	31.12.14	31.12.15
9	Bayern	5	Reg.-Bez. Mittelfranken	75	Neustadt a.d.Aisch-Bad Windsheim -	14	676	24	293	0	7	0	31	0	0	1	31.12.14	31.12.15
9	Bayern	5	Reg.-Bez. Mittelfranken	76	Roth - Sitz: Roth	22	837	30	354	0	9	2	33	1	1	2	31.12.14	31.12.15
9	Bayern	5	Reg.-Bez. Mittelfranken	77	Weißenburg-Gunzenhausen - Sitz: W	16	610	25	267	0	12	1	31	0	0	0	31.12.14	31.12.15

Nr	Bundesland	Nr	Bezirk	Nr	Landkreis	Zug. Kein Existenzgrü	Ges. Kein Existenzgrü	Zug. Neugründ	Ges. Neugründung	Zug. Betriebsübern	Ges. Betriebsübern	Zug. Betriebsumgrü	Ges. Betriebsumgründung	Zug. Sitzverlagerung	Ges. Sitzverlagerung	VonDatum	BisDatum	
9	Bayern	1	Reg.-Bez. Oberbayern	76	Eichstätt - Sitz: Eichstätt	0	0	0	0	0	0	0	0	0	0	0	01.01.14	31.12.14
9	Bayern	3	Reg.-Bez. Oberpfalz	73	Neumarkt i.d.OPf. - Sitz: Neumarkt i.d	0	0	0	1	0	0	0	0	0	0	0	01.01.14	31.12.14
9	Bayern	4	Reg.-Bez. Oberfranken	71	Bamberg - Sitz: Bamberg	0	1	0	0	0	0	0	0	0	0	0	01.01.14	31.12.14
9	Bayern	4	Reg.-Bez. Oberfranken	74	Forchheim - Sitz: Forchheim	0	1	0	0	0	0	0	0	0	0	0	01.01.14	31.12.14
9	Bayern	5	Reg.-Bez. Mittelfranken	61	Ansbach, Stadt - Kreisfreie Stadt	7	200	4	65	0	1	1	11	0	0	0	01.01.14	31.12.14
9	Bayern	5	Reg.-Bez. Mittelfranken	62	Erlangen, Stadt - Kreisfreie Stadt	7	339	9	128	0	4	1	19	0	0	3	01.01.14	31.12.14
9	Bayern	5	Reg.-Bez. Mittelfranken	63	Fürth, Stadt - Kreisfreie Stadt	11	457	18	195	0	4	0	10	0	0	1	01.01.14	31.12.14
9	Bayern	5	Reg.-Bez. Mittelfranken	64	Nürnberg, Stadt - Kreisfreie Stadt	58	1739	68	732	2	20	5	63	1	1	1	01.01.14	31.12.14
9	Bayern	5	Reg.-Bez. Mittelfranken	65	Schwabach, Stadt - Kreisfreie Stadt	5	197	7	77	1	1	0	10	0	0	1	01.01.14	31.12.14
9	Bayern	5	Reg.-Bez. Mittelfranken	71	Ansbach - Sitz: Ansbach	27	1264	47	478	1	23	2	55	1	1	5	01.01.14	31.12.14
9	Bayern	5	Reg.-Bez. Mittelfranken	72	Erlangen-Höchststadt - Sitz: Erlangen	23	695	21	254	0	9	1	30	0	0	3	01.01.14	31.12.14
9	Bayern	5	Reg.-Bez. Mittelfranken	73	Fürth - Sitz: Zimdorf	16	697	31	243	1	12	1	28	0	0	0	01.01.14	31.12.14
9	Bayern	5	Reg.-Bez. Mittelfranken	74	Nürnberger Land - Sitz: Lauf a.d.Peg	30	1054	26	365	1	21	3	41	0	0	5	01.01.14	31.12.14
9	Bayern	5	Reg.-Bez. Mittelfranken	75	Neustadt a.d.Aisch-Bad Windsheim -	17	689	26	279	0	8	2	32	0	0	2	01.01.14	31.12.14
9	Bayern	5	Reg.-Bez. Mittelfranken	76	Roth - Sitz: Roth	12	861	22	343	0	10	4	31	1	1	4	01.01.14	31.12.14
9	Bayern	5	Reg.-Bez. Mittelfranken	77	Weißenburg-Gunzenhausen - Sitz: W	14	636	26	256	0	12	3	31	0	0	0	01.01.14	31.12.14

Nr	Bundesland	Nr	Bezirk	Nr	Landkreis	Zug. Kein Existenzgrü	Ges. Kein Existenzgrü	Zug. Neugründ	Ges. Neugründung	Zug. Betriebsübern	Ges. Betriebsübern	Zug. Betriebsumgrü	Ges. Betriebsumgründung	Zug. Sitzverlagerung	Ges. Sitzverlagerung	VonDatum	BisDatum	
9	Bayern	1	Reg.-Bez. Oberbayern	76	Eichstätt - Sitz: Eichstätt	0	0	0	0	0	0	0	0	0	0	0	01.01.13	31.12.13
9	Bayern	4	Reg.-Bez. Oberfranken	71	Bamberg - Sitz: Bamberg	0	0	0	0	0	0	0	0	0	0	0	01.01.13	31.12.13
9	Bayern	5	Reg.-Bez. Mittelfranken	61	Ansbach, Stadt - Kreisfreie Stadt	5	201	9	66	0	2	0	10	0	0	0	01.01.13	31.12.13
9	Bayern	5	Reg.-Bez. Mittelfranken	62	Erlangen, Stadt - Kreisfreie Stadt	7	351	9	129	0	4	1	18	1	1	3	01.01.13	31.12.13
9	Bayern	5	Reg.-Bez. Mittelfranken	63	Fürth, Stadt - Kreisfreie Stadt	20	472	22	188	0	3	0	12	0	0	1	01.01.13	31.12.13
9	Bayern	5	Reg.-Bez. Mittelfranken	64	Nürnberg, Stadt - Kreisfreie Stadt	75	1805	77	740	1	18	6	61	0	0	1	01.01.13	31.12.13
9	Bayern	5	Reg.-Bez. Mittelfranken	65	Schwabach, Stadt - Kreisfreie Stadt	6	198	7	76	0	1	1	10	0	0	1	01.01.13	31.12.13
9	Bayern	5	Reg.-Bez. Mittelfranken	71	Ansbach - Sitz: Ansbach	37	1277	35	453	2	23	2	55	0	0	4	01.01.13	31.12.13
9	Bayern	5	Reg.-Bez. Mittelfranken	72	Erlangen-Höchststadt - Sitz: Erlangen	20	701	20	246	2	10	2	31	0	0	4	01.01.13	31.12.13
9	Bayern	5	Reg.-Bez. Mittelfranken	73	Fürth - Sitz: Zimdorf	17	720	16	231	1	12	1	27	0	0	0	01.01.13	31.12.13
9	Bayern	5	Reg.-Bez. Mittelfranken	74	Nürnberger Land - Sitz: Lauf a.d.Peg	19	1075	33	354	2	21	3	41	1	1	5	01.01.13	31.12.13
9	Bayern	5	Reg.-Bez. Mittelfranken	75	Neustadt a.d.Aisch-Bad Windsheim -	6	698	20	262	1	8	2	31	0	0	2	01.01.13	31.12.13
9	Bayern	5	Reg.-Bez. Mittelfranken	76	Roth - Sitz: Roth	23	891	35	333	0	10	2	28	1	1	3	01.01.13	31.12.13
9	Bayern	5	Reg.-Bez. Mittelfranken	77	Weißenburg-Gunzenhausen - Sitz: W	21	649	17	241	0	12	0	29	0	0	0	01.01.13	31.12.13

Anlage 6c zur Schriftlichen Anfrage Drucksache 17/18140

Nr	Bundesland	Nr	Bezirk	Nr	Landkreis	Zug. Kein Existenzgrü	Ges. Kein Existenzgrü	Zug. Neugründ	Ges. Neugründung	Zug. Betriebsübern	Ges. Betriebsübern	Zug. Betriebsumgrü	Ges. Betriebsumgründung	Zug. Sitzverlagerung	Ges. Sitzverlagerung	VonDatum	BisDatum	
6	Hessen	4	Reg.-Bez. Darmstadt	35	Main-Kinzig-Kreis - Sitz: Hanau	0	0	0	0	0	0	0	0	0	0	0	01.01.12	31.12.12
9	Bayern	3	Reg.-Bez. Oberpfalz	74	Neustadt a.d.Waldnaab - Sitz: Neust	0	0	0	0	0	0	0	0	0	0	0	01.01.12	31.12.12
9	Bayern	4	Reg.-Bez. Oberfranken	71	Bamberg - Sitz: Bamberg	0	1	0	0	0	0	0	0	0	0	0	01.01.12	31.12.12
9	Bayern	4	Reg.-Bez. Oberfranken	74	Forchheim - Sitz: Forchheim	0	1	0	0	0	0	0	0	0	0	0	01.01.12	31.12.12
9	Bayern	5	Reg.-Bez. Mittelfranken	61	Ansbach, Stadt - Kreisfreie Stadt	1	202	14	59	0	2	1	10	0	0	0	01.01.12	31.12.12
9	Bayern	5	Reg.-Bez. Mittelfranken	62	Erlangen, Stadt - Kreisfreie Stadt	0	355	9	122	0	4	1	19	0	0	0	01.01.12	31.12.12
9	Bayern	5	Reg.-Bez. Mittelfranken	63	Fürth, Stadt - Kreisfreie Stadt	18	486	15	179	1	3	1	13	0	0	2	01.01.12	31.12.12
9	Bayern	5	Reg.-Bez. Mittelfranken	64	Nürnberg, Stadt - Kreisfreie Stadt	57	1834	82	724	2	17	1	62	1	1	2	01.01.12	31.12.12
9	Bayern	5	Reg.-Bez. Mittelfranken	65	Schwabach, Stadt - Kreisfreie Stadt	0	209	10	75	0	1	0	10	0	0	1	01.01.12	31.12.12
9	Bayern	5	Reg.-Bez. Mittelfranken	71	Ansbach - Sitz: Ansbach	26	1296	38	437	2	23	1	54	1	1	4	01.01.12	31.12.12
9	Bayern	5	Reg.-Bez. Mittelfranken	72	Erlangen-Höchststadt - Sitz: Erlangen	16	716	19	240	1	9	0	30	1	1	4	01.01.12	31.12.12
9	Bayern	5	Reg.-Bez. Mittelfranken	73	Fürth - Sitz: Zimdorf	11	734	17	231	3	11	1	28	0	0	1	01.01.12	31.12.12
9	Bayern	5	Reg.-Bez. Mittelfranken	74	Nürnberger Land - Sitz: Lauf a.d.Peg	29	1106	30	344	4	19	2	39	0	0	4	01.01.12	31.12.12
9	Bayern	5	Reg.-Bez. Mittelfranken	75	Neustadt a.d.Aisch-Bad Windsheim -	16	723	19	254	1	8	2	28	0	0	2	01.01.12	31.12.12
9	Bayern	5	Reg.-Bez. Mittelfranken	76	Roth - Sitz: Roth	18	896	32	310	0	10	1	29	0	0	2	01.01.12	31.12.12
9	Bayern	5	Reg.-Bez. Mittelfranken	77	Weißenburg-Gunzenhausen - Sitz: W	13	652	22	236	3	12	0	29	0	0	0	01.01.12	31.12.12

Nr	Bundesland	Nr	Bezirk	Nr	Landkreis	Zug. Kein Existenzgrü	Ges. Kein Existenzgrü	Zug. Neugründ	Ges. Neugründung	Zug. Betriebsübern	Ges. Betriebsübern	Zug. Betriebsumgrü	Ges. Betriebsumgründung	Zug. Sitzverlagerung	Ges. Sitzverlagerung	VonDatum	BisDatum	
9	Bayern	3	Reg.-Bez. Oberpfalz	72	Cham - Sitz: Cham	0	0	0	0	0	0	0	0	0	0	0	01.01.11	31.12.11
9	Bayern	3	Reg.-Bez. Oberpfalz	74	Neustadt a.d.Waldnaab - Sitz: Neust	0	1	0	0	0	0	0	0	0	0	0	01.01.11	31.12.11
9	Bayern	5	Reg.-Bez. Mittelfranken	61	Ansbach, Stadt - Kreisfreie Stadt	4	216	9	49	0	2	0	9	0	0	0	01.01.11	31.12.11
9	Bayern	5	Reg.-Bez. Mittelfranken	62	Erlangen, Stadt - Kreisfreie Stadt	10	354	16	116	1	4	1	18	0	0	2	01.01.11	31.12.11
9	Bayern	5	Reg.-Bez. Mittelfranken	63	Fürth, Stadt - Kreisfreie Stadt	15	505	14	169	0	2	3	13	0	0	1	01.01.11	31.12.11
9	Bayern	5	Reg.-Bez. Mittelfranken	64	Nürnberg, Stadt - Kreisfreie Stadt	51	1875	82	689	2	16	8	63	0	0	1	01.01.11	31.12.11
9	Bayern	5	Reg.-Bez. Mittelfranken	65	Schwabach, Stadt - Kreisfreie Stadt	9	221	8	68	0	0	0	10	0	0	1	01.01.11	31.12.11
9	Bayern	5	Reg.-Bez. Mittelfranken	71	Ansbach - Sitz: Ansbach	20	1318	43	414	3	21	0	55	0	0	3	01.01.11	31.12.11
9	Bayern	5	Reg.-Bez. Mittelfranken	72	Erlangen-Höchststadt - Sitz: Erlangen	9	725	25	235	0	8	4	30	0	0	3	01.01.11	31.12.11
9	Bayern	5	Reg.-Bez. Mittelfranken	73	Fürth - Sitz: Zimdorf	18	746	22	232	1	8	1	27	1	1	1	01.01.11	31.12.11
9	Bayern	5	Reg.-Bez. Mittelfranken	74	Nürnberger Land - Sitz: Lauf a.d.Peg	23	1118	24	332	3	15	2	38	2	2	4	01.01.11	31.12.11
9	Bayern	5	Reg.-Bez. Mittelfranken	75	Neustadt a.d.Aisch-Bad Windsheim -	13	725	14	241	0	7	2	26	0	0	2	01.01.11	31.12.11
9	Bayern	5	Reg.-Bez. Mittelfranken	76	Roth - Sitz: Roth	19	911	30	284	2	10	2	31	0	0	2	01.01.11	31.12.11
9	Bayern	5	Reg.-Bez. Mittelfranken	77	Weißenburg-Gunzenhausen - Sitz: W	10	654	34	223	1	9	4	31	0	0	0	01.01.11	31.12.11

Nr	Bundesland	Nr	Bezirk	Nr	Landkreis	Zug. Kein Existenzgrü	Ges. Kein Existenzgrü	Zug. Neugründ	Ges. Neugründung	Zug. Betriebsübern	Ges. Betriebsübern	Zug. Betriebsumgrü	Ges. Betriebsumgründung	Zug. Sitzverlagerung	Ges. Sitzverlagerung	VonDatum	BisDatum	
9	Bayern	4	Reg.-Bez. Oberfranken	74	Forchheim - Sitz: Forchheim	0	1	0	0	0	0	0	0	0	0	0	01.01.10	31.12.10
9	Bayern	5	Reg.-Bez. Mittelfranken	61	Ansbach, Stadt - Kreisfreie Stadt	5	217	7	42	1	2	0	9	0	0	0	01.01.10	31.12.10
9	Bayern	5	Reg.-Bez. Mittelfranken	62	Erlangen, Stadt - Kreisfreie Stadt	8	370	12	105	0	3	0	19	0	0	2	01.01.10	31.12.10
9	Bayern	5	Reg.-Bez. Mittelfranken	63	Fürth, Stadt - Kreisfreie Stadt	12	520	30	168	0	2	2	11	0	0	1	01.01.10	31.12.10
9	Bayern	5	Reg.-Bez. Mittelfranken	64	Nürnberg, Stadt - Kreisfreie Stadt	54	1939	111	660	1	16	8	60	0	0	1	01.01.10	31.12.10
9	Bayern	5	Reg.-Bez. Mittelfranken	65	Schwabach, Stadt - Kreisfreie Stadt	4	219	13	71	0	0	0	10	0	0	1	01.01.10	31.12.10
9	Bayern	5	Reg.-Bez. Mittelfranken	71	Ansbach - Sitz: Ansbach	21	1364	58	384	1	18	5	57	1	1	3	01.01.10	31.12.10
9	Bayern	5	Reg.-Bez. Mittelfranken	72	Erlangen-Höchststadt - Sitz: Erlangen	6	759	28	230	0	10	5	27	1	1	3	01.01.10	31.12.10
9	Bayern	5	Reg.-Bez. Mittelfranken	73	Fürth - Sitz: Zimdorf	9	750	26	217	0	7	1	26	0	0	0	01.01.10	31.12.10
9	Bayern	5	Reg.-Bez. Mittelfranken	74	Nürnberger Land - Sitz: Lauf a.d.Peg	15	1131	28	320	0	13	2	39	1	1	2	01.01.10	31.12.10
9	Bayern	5	Reg.-Bez. Mittelfranken	75	Neustadt a.d.Aisch-Bad Windsheim -	15	754	42	243	1	8	0	25	0	0	2	01.01.10	31.12.10
9	Bayern	5	Reg.-Bez. Mittelfranken	76	Roth - Sitz: Roth	15	933	43	265	1	8	3	32	0	0	2	01.01.10	31.12.10
9	Bayern	5	Reg.-Bez. Mittelfranken	77	Weißenburg-Gunzenhausen - Sitz: W	6	680	30	195	1	8	2	27	0	0	0	01.01.10	31.12.10

Nr	Bundesland	Nr	Bezirk	Nr	Landkreis	Zug. Kein Existenzgrü	Ges. Kein Existenzgrü	Zug. Neugründ	Ges. Neugründung	Zug. Betriebsübern	Ges. Betriebsübern	Zug. Betriebsumgrü	Ges. Betriebsumgründung	Zug. Sitzverlagerung	Ges. Sitzverlagerung	VonDatum	BisDatum	
9	Bayern	4	Reg.-Bez. Oberfranken	74	Forchheim - Sitz: Forchheim	0	1	0	0	0	0	0	0	1	0	0	01.01.09	30.12.09
9	Bayern	5	Reg.-Bez. Mittelfranken	61	Ansbach, Stadt - Kreisfreie Stadt	2	217	5	37	0	1	1	10	0	0	0	01.01.09	30.12.09
9	Bayern	5	Reg.-Bez. Mittelfranken	62	Erlangen, Stadt - Kreisfreie Stadt	6	375	13	103	0	3	1	19	1	1	2	01.01.09	30.12.09
9	Bayern	5	Reg.-Bez. Mittelfranken	63	Fürth, Stadt - Kreisfreie Stadt	13	542	29	152	0	2	0	11	0	0	1	01.01.09	30.12.09
9	Bayern	5	Reg.-Bez. Mittelfranken	64	Nürnberg, Stadt - Kreisfreie Stadt	51	2008	111	606	0	14	3	60	0	0	1	01.01.09	30.12.09
9	Bayern	5	Reg.-Bez. Mittelfranken	65	Schwabach, Stadt - Kreisfreie Stadt	4	232	9	60	0	0	1	8	0	0	1	01.01.09	30.12.09
9	Bayern	5	Reg.-Bez. Mittelfranken	71	Ansbach - Sitz: Ansbach	25	1397	63	343	1	17	9	54	0	0	2	01.01.09	30.12.09
9	Bayern	5	Reg.-Bez. Mittelfranken	72	Erlangen-Höchststadt - Sitz: Erlangen	13	793	38	217	0	10	0	24	0	0	2	01.01.09	30.12.09
9	Bayern	5	Reg.-Bez. Mittelfranken	73	Fürth - Sitz: Zimdorf	17	767	33	203	0	8	2	25	0	0	0	01.01.09	30.12.09
9	Bayern	5	Reg.-Bez. Mittelfranken	74	Nürnberger Land - Sitz: Lauf a.d.Peg	19	1158	48	305	0	14	4	40	0	0	1	01.01.09	30.12.09
9	Bayern	5	Reg.-Bez. Mittelfranken	75	Neustadt a.d.Aisch-Bad Windsheim -	18	768	35	213	0	7	2	26	0	0	2	01.01.09	30.12.09
9	Bayern	5	Reg.-Bez. Mittelfranken	76	Roth - Sitz: Roth	16	953	33	237	0	8	3	33	0	0	2	01.01.09	30.12.09
9	Bayern	5	Reg.-Bez. Mittelfranken	77	Weißenburg-Gunzenhausen - Sitz: W	16	702	28	173	0	7	5	25	0	0	0	01.01.09	30.12.09

Nr	Bundesland	Nr	Bezirk	Nr	Landkreis	Zug. Kein Existenzgrü	Ges. Kein Existenzgrü	Zug. Neugründ	Ges. Neugründung	Zug. Betriebsübern	Ges. Betriebsübern	Zug. Betriebsumgrü	Ges. Betriebsumgründung	Zug. Sitzverlagerung	Ges. Sitzverlagerung	VonDatum	BisDatum	
9	Bayern	4	Reg.-Bez. Oberfranken	74	Forchheim - Sitz: Forchheim	0	0	0	0	0	0	0	0	1	0	0	01.01.08	31.12.08
9	Bayern	5	Reg.-Bez. Mittelfranken	61	Ansbach, Stadt - Kreisfreie Stadt	6	223	4	35	0	1	1	9	0	0	0	01.01.08	31.12.08
9	Bayern	5	Reg.-Bez. Mittelfranken	62	Erlangen, Stadt - Kreisfreie Stadt	9	397	18	93	0	3	1	18	0	0	1	01.01.08	31.12.08
9	Bayern	5	Reg.-Bez. Mittelfranken	63	Fürth, Stadt - Kreisfreie Stadt	9	558	26	131	0	2	0	12	0	0	2	01.01.08	31.12.08
9	Bayern	5	Reg.-Bez. Mittelfranken	64	Nürnberg, Stadt - Kreisfreie Stadt	51	2095	107	543	1	16	7	63	0	0	1	01.01.08	31.12.08
9	Bayern	5	Reg.-Bez. Mittelfranken	65	Schwabach, Stadt - Kreisfreie Stadt	3	245	9	52	0	0	0	7	0	0	1	01.01.08	31.12.08
9	Bayern	5	Reg.-Bez. Mittelfranken	71	Ansbach - Sitz: Ansbach	25	1442	59	299	0	17	1	46	0	0	2	01.01.08	31.12.08

Anlage 6c zur Schriftlichen Anfrage Drucksache 17/18140

9 Bayern	5 Reg.-Bez. Mittelfranken	72 Erlangen-Höchstadt - Sitz: Erlangen	15	817	38	190	1	12	0	22	0	2	01.01.08	31.12.08
9 Bayern	5 Reg.-Bez. Mittelfranken	73 Fürth - Sitz: Zimdorf	13	793	26	175	0	8	2	26	0	0	01.01.08	31.12.08
9 Bayern	5 Reg.-Bez. Mittelfranken	74 Nürnberger Land - Sitz: Lauf a.d.Peg	20	1199	56	276	1	14	3	35	0	2	01.01.08	31.12.08
9 Bayern	5 Reg.-Bez. Mittelfranken	75 Neustadt a.d.Aisch-Bad Windsheim -	13	798	36	192	0	8	1	26	0	2	01.01.08	31.12.08
9 Bayern	5 Reg.-Bez. Mittelfranken	76 Roth - Sitz: Roth	17	971	43	216	2	8	0	31	0	2	01.01.08	31.12.08
9 Bayern	5 Reg.-Bez. Mittelfranken	77 Weißenburg-Gunzenhausen - Sitz: W	10	721	26	161	0	7	1	25	0	0	01.01.08	31.12.08

Anlage 6c zur Schriftlichen Anfrage Drucksache 17/18140

Nr	Bundesland	Nr	Bezirk	Nr	Landkreis	Zug.	Kein	Exi	Ges.	Kein	Exi	Zug.	Neugrün	Ges.	Neugrün	Zug.	Betriebs	Ges.	Betriebs	Zug.	Betriebs	Ges.	Betriebs	Zug.	Sitzverla	Ges.	Sitzverla	VonDatum	BisDatum
							0	0		0	0		0	1		0	0		0	0		0	0		0	0	31.12.15	31.12.16	
9	Bayern	1	Reg.-Bez. Ob	76	Eichstätt - Sit		0	0		0	0		0	0		0	0		0	0		0	0		0	0	31.12.15	31.12.16	
9	Bayern	3	Reg.-Bez. Ob	73	Neumarkt i.d.		0	0		0	0		0	0		0	0		0	0		0	0		0	0	31.12.15	31.12.16	
9	Bayern	4	Reg.-Bez. Ob	62	Bayreuth, Sta		0	0		0	0		1	1		0	0		0	0		0	0		0	0	31.12.15	31.12.16	
9	Bayern	4	Reg.-Bez. Ob	74	Forchheim - S		0	0		0	0		0	0		0	0		0	0		0	0		0	0	31.12.15	31.12.16	
9	Bayern	5	Reg.-Bez. Mit	61	Ansbach, Sta		7	37		17	74		0	0		0	0		0	0		0	0		0	0	31.12.15	31.12.16	
9	Bayern	5	Reg.-Bez. Mit	62	Erlangen, Sta		11	77		33	166		0	3		1	3		0	3		0	3		0	3	31.12.15	31.12.16	
9	Bayern	5	Reg.-Bez. Mit	63	Fürth, Stadt -		32	170		59	338		0	2		0	2		0	2		0	2		0	1	31.12.15	31.12.16	
9	Bayern	5	Reg.-Bez. Mit	64	Nürnberg, Sta		94	684		253	1442		2	6		1	24		2	6		1	24		2	8	31.12.15	31.12.16	
9	Bayern	5	Reg.-Bez. Mit	65	Schwabach, S		6	45		27	85		0	0		0	0		0	0		0	0		0	0	31.12.15	31.12.16	
9	Bayern	5	Reg.-Bez. Mit	71	Ansbach - Sit		15	175		27	214		1	2		0	5		2	0		0	5		0	4	31.12.15	31.12.16	
9	Bayern	5	Reg.-Bez. Mit	72	Erlangen-Höc		13	148		35	201		0	3		1	4		3	1		0	4		1	4	31.12.15	31.12.16	
9	Bayern	5	Reg.-Bez. Mit	73	Fürth - Sitz: Z		12	122		38	229		0	2		0	5		2	0		0	5		0	1	31.12.15	31.12.16	
9	Bayern	5	Reg.-Bez. Mit	74	Nürnberger Li		22	210		39	259		0	1		1	7		1	0		0	7		0	1	31.12.15	31.12.16	
9	Bayern	5	Reg.-Bez. Mit	75	Neustadt a.d.		4	90		14	127		0	0		0	6		0	0		0	6		0	0	31.12.15	31.12.16	
9	Bayern	5	Reg.-Bez. Mit	76	Roth - Sitz: R		20	134		30	194		1	2		0	4		2	0		0	4		0	3	31.12.15	31.12.16	
9	Bayern	5	Reg.-Bez. Mit	77	Weißenburg-C		8	93		22	130		0	0		1	6		0	0		1	6		0	0	31.12.15	31.12.16	

Nr	Bundesland	Nr	Bezirk	Nr	Landkreis	Zug.	Kein	Exi	Ges.	Kein	Exi	Zug.	Neugrün	Ges.	Neugrün	Zug.	Betriebs	Ges.	Betriebs	Zug.	Betriebs	Ges.	Betriebs	Zug.	Sitzverla	Ges.	Sitzverla	VonDatum	BisDatum
							0	0		0	0		0	1		0	0		0	0		0	0		0	0	31.12.14	31.12.15	
9	Bayern	1	Reg.-Bez. Ob	76	Eichstätt - Sit		0	0		0	0		0	0		0	0		0	0		0	0		0	0	31.12.14	31.12.15	
9	Bayern	3	Reg.-Bez. Ob	73	Neumarkt i.d.		0	0		0	0		0	0		0	0		0	0		0	0		0	0	31.12.14	31.12.15	
9	Bayern	4	Reg.-Bez. Ob	62	Bayreuth, Sta		0	0		1	1		0	0		0	0		0	0		0	0		0	0	31.12.14	31.12.15	
9	Bayern	4	Reg.-Bez. Ob	74	Forchheim - S		0	0		0	0		0	0		0	0		0	0		0	0		0	0	31.12.14	31.12.15	
9	Bayern	5	Reg.-Bez. Mit	61	Ansbach, Sta		2	34		11	67		0	0		0	0		0	0		0	0		0	0	31.12.14	31.12.15	
9	Bayern	5	Reg.-Bez. Mit	62	Erlangen, Sta		5	73		28	155		0	3		0	2		3	0		0	2		1	3	31.12.14	31.12.15	
9	Bayern	5	Reg.-Bez. Mit	63	Fürth, Stadt -		21	168		77	391		0	2		0	2		2	0		0	2		0	1	31.12.14	31.12.15	
9	Bayern	5	Reg.-Bez. Mit	64	Nürnberg, Sta		94	682		267	1453		0	4		2	27		4	2		2	27		0	6	31.12.14	31.12.15	
9	Bayern	5	Reg.-Bez. Mit	65	Schwabach, S		7	46		10	65		0	1		0	0		1	0		0	0		0	0	31.12.14	31.12.15	
9	Bayern	5	Reg.-Bez. Mit	71	Ansbach - Sit		15	170		25	206		0	2		0	5		2	0		0	5		0	4	31.12.14	31.12.15	
9	Bayern	5	Reg.-Bez. Mit	72	Erlangen-Höc		8	143		24	189		0	3		0	3		3	0		0	3		0	3	31.12.14	31.12.15	
9	Bayern	5	Reg.-Bez. Mit	73	Fürth - Sitz: Z		13	127		46	220		0	2		0	5		2	0		0	5		0	1	31.12.14	31.12.15	
9	Bayern	5	Reg.-Bez. Mit	74	Nürnberger Li		16	202		39	238		1	1		0	6		1	0		0	6		0	1	31.12.14	31.12.15	
9	Bayern	5	Reg.-Bez. Mit	75	Neustadt a.d.		11	91		18	130		0	0		0	6		0	0		0	6		0	0	31.12.14	31.12.15	
9	Bayern	5	Reg.-Bez. Mit	76	Roth - Sitz: R		16	125		30	194		0	1		0	4		1	0		0	4		1	3	31.12.14	31.12.15	
9	Bayern	5	Reg.-Bez. Mit	77	Weißenburg-C		5	89		17	124		0	0		2	5		0	0		2	5		0	0	31.12.14	31.12.15	

Nr	Bundesland	Nr	Bezirk	Nr	Landkreis	Zug.	Kein	Exi	Ges.	Kein	Exi	Zug.	Neugrün	Ges.	Neugrün	Zug.	Betriebs	Ges.	Betriebs	Zug.	Betriebs	Ges.	Betriebs	Zug.	Sitzverla	Ges.	Sitzverla	VonDatum	BisDatum
							0	0		0	0		0	1		0	0		0	0		0	0		0	0	01.01.14	31.12.14	
9	Bayern	1	Reg.-Bez. Ob	76	Eichstätt - Sit		0	0		0	0		0	0		0	0		0	0		0	0		0	0	01.01.14	31.12.14	
9	Bayern	3	Reg.-Bez. Ob	73	Neumarkt i.d.		0	0		0	0		0	0		0	0		0	0		0	0		0	0	01.01.14	31.12.14	
9	Bayern	4	Reg.-Bez. Ob	71	Bamberg - Sit		0	0		0	0		0	0		0	0		0	0		0	0		0	0	01.01.14	31.12.14	
9	Bayern	4	Reg.-Bez. Ob	74	Forchheim - S		0	0		0	0		0	0		0	0		0	0		0	0		0	0	01.01.14	31.12.14	
9	Bayern	5	Reg.-Bez. Mit	61	Ansbach, Sta		6	41		22	72		0	0		0	0		0	0		0	0		0	0	01.01.14	31.12.14	
9	Bayern	5	Reg.-Bez. Mit	62	Erlangen, Sta		4	75		22	147		0	3		0	2		3	0		0	2		0	2	01.01.14	31.12.14	
9	Bayern	5	Reg.-Bez. Mit	63	Fürth, Stadt -		31	172		99	422		0	2		0	3		2	0		0	3		0	2	01.01.14	31.12.14	
9	Bayern	5	Reg.-Bez. Mit	64	Nürnberg, Sta		104	700		278	1518		0	5		1	26		5	1		1	26		2	9	01.01.14	31.12.14	
9	Bayern	5	Reg.-Bez. Mit	65	Schwabach, S		5	43		13	68		0	1		0	1		1	0		0	1		0	0	01.01.14	31.12.14	
9	Bayern	5	Reg.-Bez. Mit	71	Ansbach - Sit		13	175		26	199		0	3		0	5		3	0		0	5		2	5	01.01.14	31.12.14	
9	Bayern	5	Reg.-Bez. Mit	72	Erlangen-Höc		4	144		31	187		0	3		0	3		3	0		0	3		0	3	01.01.14	31.12.14	
9	Bayern	5	Reg.-Bez. Mit	73	Fürth - Sitz: Z		9	125		44	211		0	2		0	5		2	0		0	5		0	1	01.01.14	31.12.14	
9	Bayern	5	Reg.-Bez. Mit	74	Nürnberger Li		20	199		34	223		0	0		0	6		0	0		0	6		0	2	01.01.14	31.12.14	
9	Bayern	5	Reg.-Bez. Mit	75	Neustadt a.d.		5	87		14	120		0	0		0	7		0	0		0	7		0	1	01.01.14	31.12.14	
9	Bayern	5	Reg.-Bez. Mit	76	Roth - Sitz: R		12	121		33	189		0	1		1	5		1	0		1	5		2	2	01.01.14	31.12.14	
9	Bayern	5	Reg.-Bez. Mit	77	Weißenburg-C		9	93		24	119		0	0		0	3		0	0		0	3		0	0	01.01.14	31.12.14	

Anlage 6c zur Schriftlichen Anfrage Drucksache 17/18140

9	Bayern	5	Reg.-Bez. Mit	62	Erlangen, Sta	11	84	30	135	1	1	0	3	1	2	01.01.10	31.12.10
9	Bayern	5	Reg.-Bez. Mit	63	Fürth, Stadt -	17	132	97	291	0	1	0	2	1	3	01.01.10	31.12.10
9	Bayern	5	Reg.-Bez. Mit	64	Nürnberg, Sta	86	561	393	1343	0	4	4	32	3	5	01.01.10	31.12.10
9	Bayern	5	Reg.-Bez. Mit	65	Schwabach, §	1	42	12	52	0	1	0	1	0	0	01.01.10	31.12.10
9	Bayern	5	Reg.-Bez. Mit	71	Ansbach - Sit	10	178	37	189	0	1	2	5	0	3	01.01.10	31.12.10
9	Bayern	5	Reg.-Bez. Mit	72	Erlangen-Höc	6	154	8	118	0	0	1	2	2	3	01.01.10	31.12.10
9	Bayern	5	Reg.-Bez. Mit	73	Fürth - Sitz: Z	9	122	33	158	0	1	0	4	0	1	01.01.10	31.12.10
9	Bayern	5	Reg.-Bez. Mit	74	Nürnberger Li	11	173	37	225	0	0	0	6	0	0	01.01.10	31.12.10
9	Bayern	5	Reg.-Bez. Mit	75	Neustadt a.d.	4	92	21	93	0	1	0	6	0	0	01.01.10	31.12.10
9	Bayern	5	Reg.-Bez. Mit	76	Roth - Sitz: Ri	5	124	33	151	0	1	0	5	0	0	01.01.10	31.12.10
9	Bayern	5	Reg.-Bez. Mit	77	Weißenburg-C	6	80	18	103	1	1	0	4	0	0	01.01.10	31.12.10

Nr	Bundesland	Nr	Bezirk	Nr	Landkreis	Zug.	Kein Exi	Ges. Kein Exi	Zug. Neugrün	Ges. Neugrün	Zug. Betriebs	Ges. Betriebs	Zug. Betriebs	Ges. Betriebs	Zug. Sitzverla	Ges. Sitzverla	VonDatum	BisDatum
9	Bayern	4	Reg.-Bez. Ob	74	Forchheim - S	0	0	0	0	0	0	0	0	0	0	0	01.01.09	31.12.09
9	Bayern	5	Reg.-Bez. Mit	61	Ansbach, Sta	2	34	18	46	0	0	0	0	0	0	0	01.01.09	31.12.09
9	Bayern	5	Reg.-Bez. Mit	62	Erlangen, Sta	4	76	36	132	0	0	2	4	0	3	01.01.09	31.12.09	
9	Bayern	5	Reg.-Bez. Mit	63	Fürth, Stadt -	12	123	71	246	0	1	0	3	0	3	01.01.09	31.12.09	
9	Bayern	5	Reg.-Bez. Mit	64	Nürnberg, Sta	83	549	352	1191	0	5	2	30	1	2	01.01.09	31.12.09	
9	Bayern	5	Reg.-Bez. Mit	65	Schwabach, §	3	44	8	43	0	1	0	1	0	0	01.01.09	31.12.09	
9	Bayern	5	Reg.-Bez. Mit	71	Ansbach - Sit	6	178	32	173	0	1	0	3	0	3	01.01.09	31.12.09	
9	Bayern	5	Reg.-Bez. Mit	72	Erlangen-Höc	10	159	18	126	0	0	0	1	0	1	01.01.09	31.12.09	
9	Bayern	5	Reg.-Bez. Mit	73	Fürth - Sitz: Z	8	119	25	139	0	1	1	4	0	0	01.01.09	31.12.09	
9	Bayern	5	Reg.-Bez. Mit	74	Nürnberger Li	15	176	42	217	0	0	0	6	0	0	01.01.09	31.12.09	
9	Bayern	5	Reg.-Bez. Mit	75	Neustadt a.d.	9	93	13	87	0	1	0	5	0	0	01.01.09	31.12.09	
9	Bayern	5	Reg.-Bez. Mit	76	Roth - Sitz: Ri	9	123	29	140	0	1	0	5	0	0	01.01.09	31.12.09	
9	Bayern	5	Reg.-Bez. Mit	77	Weißenburg-C	5	84	30	96	0	1	0	5	0	0	01.01.09	31.12.09	

Nr	Bundesland	Nr	Bezirk	Nr	Landkreis	Zug.	Kein Exi	Ges. Kein Exi	Zug. Neugrün	Ges. Neugrün	Zug. Betriebs	Ges. Betriebs	Zug. Betriebs	Ges. Betriebs	Zug. Sitzverla	Ges. Sitzverla	VonDatum	BisDatum
						0	0	0	0	0	0	0	0	0	0	0	01.01.08	31.12.08
9	Bayern	4	Reg.-Bez. Ob	74	Forchheim - S	0	0	0	1	0	0	0	0	0	0	0	01.01.08	31.12.08
9	Bayern	5	Reg.-Bez. Mit	61	Ansbach, Sta	2	35	9	35	0	1	0	0	0	0	0	01.01.08	31.12.08
9	Bayern	5	Reg.-Bez. Mit	62	Erlangen, Sta	1	80	28	110	0	0	0	3	0	3	01.01.08	31.12.08	
9	Bayern	5	Reg.-Bez. Mit	63	Fürth, Stadt -	17	125	65	231	0	1	0	3	0	2	01.01.08	31.12.08	
9	Bayern	5	Reg.-Bez. Mit	64	Nürnberg, Sta	56	521	324	1043	0	5	2	29	0	2	01.01.08	31.12.08	
9	Bayern	5	Reg.-Bez. Mit	65	Schwabach, §	3	43	6	41	0	1	0	1	0	0	01.01.08	31.12.08	
9	Bayern	5	Reg.-Bez. Mit	71	Ansbach - Sit	8	181	31	170	0	1	0	3	0	3	01.01.08	31.12.08	
9	Bayern	5	Reg.-Bez. Mit	72	Erlangen-Höc	7	157	27	129	0	0	1	1	0	2	01.01.08	31.12.08	
9	Bayern	5	Reg.-Bez. Mit	73	Fürth - Sitz: Z	7	118	22	129	0	1	0	3	0	0	01.01.08	31.12.08	
9	Bayern	5	Reg.-Bez. Mit	74	Nürnberger Li	12	172	49	195	0	0	1	8	0	0	01.01.08	31.12.08	
9	Bayern	5	Reg.-Bez. Mit	75	Neustadt a.d.	4	93	19	84	0	1	0	5	0	0	01.01.08	31.12.08	
9	Bayern	5	Reg.-Bez. Mit	76	Roth - Sitz: Ri	4	123	38	138	0	1	1	9	0	0	01.01.08	31.12.08	
9	Bayern	5	Reg.-Bez. Mit	77	Weißenburg-C	1	82	17	73	0	1	0	5	0	0	01.01.08	31.12.08	

Ausbildungsstellen im bayerischen Handwerk 2016

Hochrechnung auf Basis der Statistik der Bundesagentur für Arbeit

In Bayern kommen rein rechnerisch auf jeden Bewerber für einen Ausbildungsplatz 1,3 freie Stellen. Vor fünf Jahren betrug dieses Verhältnis 1,1. Die Zahl geeigneter Nachwuchskräfte sinkt.

Das Handwerk kann sich dieser Entwicklung nicht entziehen. Zwar sind die Probleme mit der Besetzung freier Lehrstellen etwas kleiner geworden, und auch im Vergleich mit der übrigen Wirtschaft kann das Handwerk aufholen. Allerdings ist die Situation nach wie vor schwierig. 17 Prozent des Lehrstellenangebots im bayerischen Handwerk waren am Ende des Ausbildungsjahres 2015/2016 (30.09.) unbesetzt. Dies geht aus den offiziellen Daten der Arbeitsagenturen hervor. Gleichzeitig registrierten die Handwerkskammern im selben Zeitraum einen Zuwachs bei den neu abgeschlossenen Lehrverträgen.

Mit diesen Entwicklungsdaten lässt sich die **Lehrstellenbilanz des bayerischen Handwerks** gut abschätzen. Hochgerechnet auf das Kalenderjahr 2016 fanden die Betriebe erneut für **5.400 Ausbildungsplätze keine geeigneten Kandidaten (= 17,0 Prozent des Angebots)**. Dabei wird unterstellt, dass **26.500 Lehrverträge neu abgeschlossen wurden**.

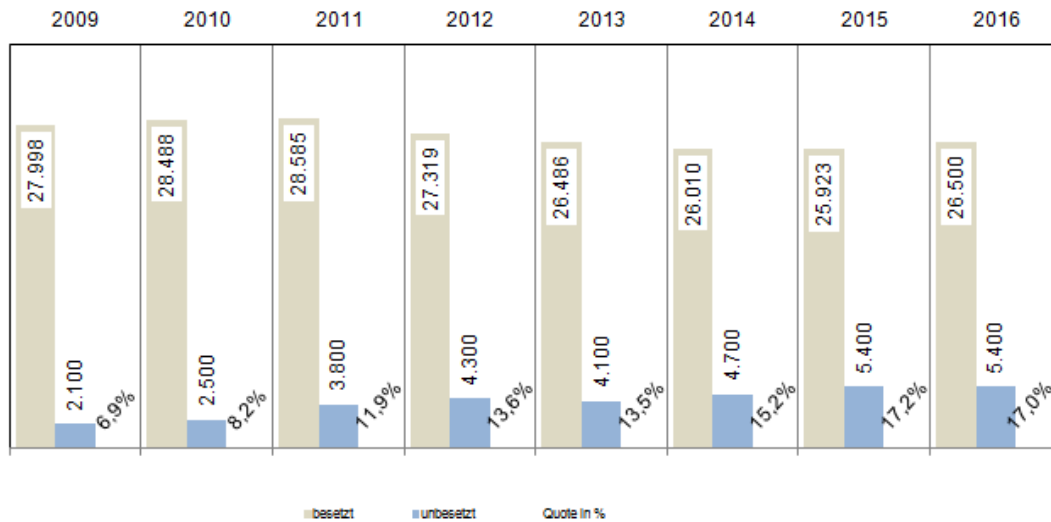
Der **Vergleich mit dem Jahr 2015** zeigt: die „Lücke“ hat sich geringfügig geschlossen. Damals blieben 17,2 Prozent des Angebots offen; die Zahl der Neuabschlüsse lag bei 25.900.

Die **Gesamtwirtschaft** konnte 11,6 Prozent aller Ausbildungsstellen nicht besetzen. Hier ist ein Anstieg zum Vorjahr (11,1 Prozent) zu verzeichnen.

Betrachtet man handwerksnahe **Berufsgruppen**, so fällt auf: Die Lebensmittelgewerke sind am stärksten betroffen. Hier können bis zu drei von zehn Ausbildungsstellen nicht besetzt werden – Tendenz steigend. Am Bau ist der Bewerbermangel ebenfalls stark ausgeprägt. Gegenüber dem Vorjahr hat sich dort die Lage aber verbessert.

Ausbildungsstellen im bayerischen Handwerk

Hochrechnung auf Basis der Statistik der Bundesagentur für Arbeit



Unbesetzte Ausbildungsstellen - Quoten im Vergleich

	Zeitraum: Oktober 2015 - September 2016	[Vorjahr]
Handwerk	17,0% →	[17,2%]
Gesamtwirtschaft	11,6% ↗	[11,1%]

Ausgewählte Berufsgruppen

Verkauf von Lebensmitteln	30,0% ↑	[26,6%]
Lebensmittel- u. Genussmittelherstellung	24,9% ↑	[22,3%]
Tiefbau	20,7% ↑	[16,1%]
Hochbau	19,9% ↓	[21,2%]
Körperpflege	19,9% →	[20,1%]
Aus-, Trockenbau, Iso, Zimmer, Glas, Roll, bau	18,4% ↓	[20,4%]
Klempnerei, Sanitär, Heizung, Klimatechnik	16,5% ↘	[17,3%]
Maler-, Stuckat-, Bauwerksabd, Bautenschutz	15,3% ↓	[17,7%]
Medizin-, Orthopädie- und Rehattechnik	15,2% ↑	[13,4%]
Metallbau und Schweißtechnik	12,0% ↑	[8,5%]
Feinwerk- und Werkzeugtechnik	7,7% ↑	[5,7%]
Elektrotechnik	6,9% →	[6,7%]

Zuständige Stelle

Handwerkskammer
Bayern - alle

Vom Statistischen Landesamt auszufüllen

Satzart		Berichtsjahr		Ausbildungs- bereich	Land			Kammerbezirk		
0	3			2						
1	2	3	4	5	6	7	8	13		

SSt.

Tabelle 3

Auszubildende mit neu abgeschlossenem Ausbildungsvertrag nach Ausbildungsberufen und schulischer Vorbildung

1) einschl. Abgänger von Sonderschulen ohne Hauptschulabschluss

2) allgemeine, fachgebundene und Fachhochschulreife

Ausbildungsberuf Hw-Gruppe		Auszubildende mit neu abgeschlossenem Ausbildungsvertrag am 31.12.2008											Kontroll- ziffer	
		insgesamt			davon mit schulischer Vorbildung / letzten Abschluss									
		zusammen	männlich	weiblich	ohne Hauptschul- abschluss 1)	Hauptschul- abschluss	Realschul- oder gleichwer- tiger Abschluss	Hochschul- reife 2)	Schulisches Berufs- gründ- bildungs- jahr	Berufsfach- schule	Berufs- vorberei- tungs- jahr	im Aus-land erwor-bener Ab-schluss, der nicht zuordenbar ist		ohne Angabe
Text	Ordnungsfeld SSt. 14-21	01	02	03	04	05	06	07	08	09	10	13	14	15

I. Handwerkliche Ausbildungsberufe

Gruppe I:

Bau- und Ausbauhandwerke

Maurer/in	44101100	882	878	4	120	671	76	12				0	3	441011
Beton- und Stahlbetonbauer/in	44201200	124	123	1	7	107	9	1				0	0	442012
Feuerungs- und Schornsteinbauer/in	44144000	0	0	0	0	0	0	0				0	0	441440
Backofenbauer/in*	44140100	0	0	0	0	0	0	0				0	0	441401
Kachelofen- und Luftheizungsbauer/in*	48400100	0	0	0	0	0	0	0				0	0	484001
Zimmerer/Zimmerin	48701600	720	714	6	47	449	162	56				2	4	487016
Dachdecker/in	48800100	164	161	3	21	124	17	2				0	0	488001
Straßenbauer/in	46101000	163	163	0	11	136	13	2				0	1	461010
Wärme-, Kälte- und Schallschutzisolierer/in	48230600	51	51	0	4	41	5	1				0	0	482306
Fliesen-, Platten- und Mosaikleger/in	48300500	153	151	2	23	117	12	1				0	0	483005
Betonstein- und Terrazzohersteller/in	11211100	1	1	0	0	1	0	0				0	0	112111

Tabelle 3

Auszubildende mit neu abgeschlossenem Ausbildungsvertrag nach Ausbildungsberufen und schulischer Vorbildung

1) einschl. Abgänger von Sonderschulen ohne Hauptschulabschluss

2) allgemeine, fachgebundene und Fachhochschulreife

Ausbildungsberuf Hw-Gruppe		Auszubildende mit neu abgeschlossenem Ausbildungsvertrag am 31.12.2008												Kontrollziffer
		insgesamt			davon mit schulischer Vorbildung / letzten Abschluss									
		zusammen	männlich	weiblich	ohne Hauptschulabschluss 1)	Hauptschulabschluss	Realschul- oder gleichwertiger Abschluss	Hochschulreife 2)	Schulisches Berufsgrundbildungsjahr	Berufsfachschule	Berufsvorbereitungsjahr	im Aus-land erworbener Abschluss, der nicht zuordenbar ist	ohne Angabe	
Text	Ordnungsfeld SSt. 14-21	01	02	03	04	05	06	07	08	09	10	13	14	15
Estrichleger/in	48620400	7	7	0	1	6	0	0				0	0	486204
Brunnenbauer/in	46622700	5	5	0	0	4	1	0				0	0	466227
Steinmetz/in und Steinbildhauer/in	10111100	102	95	7	7	67	21	7				0	0	101111
Stukkateur/in	48101600	50	50	0	10	37	3	0				0	0	481016
Maler/in und Lackierer/in *	51010200	1.408	1.257	151	235	1.066	89	18				0	0	510102
Bauten- und Objektbeschichter/in *	51100500	164	153	11	52	106	5	1				0	0	511005
Fahrzeuglackierer/in *	51230400	484	451	33	55	382	44	3				0	0	512304
Gerüstbauer/in	44311400	62	62	0	6	48	6	2				0	0	443114
Schornsteinfeger/in	80410900	70	64	6	4	23	41	2				0	0	804109
Ofen- und Luftheizungsbauer/in *	48400200	37	37	0	4	24	7	2				0	0	484002
Gruppe I - Anlage A: zusammen		4.486	4.264	222	583	3.285	499	109				2	8	
Gruppe I - Anlage B1: zusammen		161	159	2	24	124	12	1				0	0	
Gruppe I: zusammen	00200100	4.647	4.423	224	607	3.409	511	110				2	8	200100
Gruppe II:														
Elektro- und Metallhandwerke														
Metallbauer/in *	25400200	1.598	1.574	24	139	1.202	237	18				2	0	254002

Tabelle 3

Auszubildende mit neu abgeschlossenem Ausbildungsvertrag nach Ausbildungsberufen und schulischer Vorbildung

1) einschl. Abgänger von Sonderschulen ohne Hauptschulabschluss

2) allgemeine, fachgebundene und Fachhochschulreife

Ausbildungsberuf Hw-Gruppe		Auszubildende mit neu abgeschlossenem Ausbildungsvertrag am 31.12.2008												Kontrollziffer
		insgesamt			davon mit schulischer Vorbildung / letzten Abschluss									
		zusammen	männlich	weiblich	ohne Hauptschulabschluss 1)	Hauptschulabschluss	Realschul- oder gleichwertiger Abschluss	Hochschulreife 2)	Schulisches Berufsgrundbildungsjahr	Berufsfachschule	Berufsvorbereitungsjahr	im Aus-land erworbener Abschluss, der nicht zuordenbar ist	ohne Angabe	
Text	Ordnungsfeld SSt. 14-21	01	02	03	04	05	06	07	08	09	10	13	14	15
Chirurgiemechaniker/in	29510300	2	2	0	0	2	0	0				0	0	295103
Karosserie- und Fahrzeugbaumechaniker/in *	28701400	223	222	1	13	157	47	6				0	0	287014
Karosserie- und Fahrzeugbauer/in *	28700100	0	0	0	0	0	0	0				0	0	287001
Wagner/in	50612900	0	0	0	0	0	0	0				0	0	506129
Feinwerkmechaniker/in *	30003100	1.173	1.135	38	39	671	436	27				0	0	300031
Maschinenbaumechaniker/in *	27304200	0	0	0	0	0	0	0				0	0	273042
Werkzeugmacher/in *	29001200	0	0	0	0	0	0	0				0	0	290012
Dreher/in *	22100700	0	0	0	0	0	0	0				0	0	221007
Feinmechaniker/in *	30000500	0	0	0	0	0	0	0				0	0	300005
Zweiradmechaniker/in *	28131100	93	87	6	9	65	16	3				0	0	281311
Fahrradmonteur/in *	28131500	22	22	0	3	18	1	0				0	0	281315
Kälteanlagenbauer/in	26610200	0	0	0	0	0	0	0				0	0	266102
Informationselektroniker/in *	31712600	134	133	1	1	41	76	15				1	0	317126
Kraftfahrzeugmechatroniker/in *	28102400	3.735	3.648	87	213	2.236	1.201	85				0	0	281024
Kraftfahrzeugservicemechaniker/in *	28110500	131	128	3	38	91	2	0				0	0	281105
Kraftfahrzeugmechaniker/in*	28101600	0	0	0	0	0	0	0				0	0	281016

Tabelle 3

Auszubildende mit neu abgeschlossenem Ausbildungsvertrag nach Ausbildungsberufen und schulischer Vorbildung

1) einschl. Abgänger von Sonderschulen ohne Hauptschulabschluss

2) allgemeine, fachgebundene und Fachhochschulreife

Ausbildungsberuf Hw-Gruppe		Auszubildende mit neu abgeschlossenem Ausbildungsvertrag am 31.12.2008												Kontrollziffer
		insgesamt			davon mit schulischer Vorbildung / letzten Abschluss									
		zusammen	männlich	weiblich	ohne Hauptschulabschluss 1)	Hauptschulabschluss	Realschul- oder gleichwertiger Abschluss	Hochschulreife 2)	Schulisches Berufsgrundbildungsjahr	Berufsfachschule	Berufsvorbereitungsjahr	im Aus-land erworbener Abschluss, der nicht zuordenbar ist	ohne Angabe	
Text	Ordnungsfeld SSt. 14-21	01	02	03	04	05	06	07	08	09	10	13	14	15
Kraftfahrzeugelektriker/in*	31812000	0	0	0	0	0	0	0				0	0	318120
Mechaniker/in für Karosserieinstandhaltungstechnik *	28722000	57	57	0	7	37	13	0				0	0	287220
Mechaniker/in für Land- und Baumaschinentechnik *	28211400	437	436	1	34	307	94	2				0	0	282114
Landmaschinenmechaniker/in *	28211100	0	0	0	0	0	0	0				0	0	282111
Büchsenmacher/in	30030100	5	4	1	0	0	4	1				0	0	300301
Klempner/in	26100900	266	257	9	32	198	33	3				0	0	261009
Anlagenmechaniker/in für Sanitär-, Heizungs- und Klimatechnik *	26490400	1.622	1.605	17	108	1.185	306	18				5	0	264904
Gas- und Wasserinstallateur/in *	26710100	0	0	0	0	0	0	0				0	0	267101
Zentralheizungs- und Lüftungsbauer/in *	26800500	0	0	0	0	0	0	0				0	0	268005
Behälter- und Apparatebauer/in	25200700	17	17	0	1	14	2	0				0	0	252007
Elektroniker/in für Energie- und Gebäudetechnik *	31101301	2.011	1.988	23	80	1.240	646	42				3	0	311013
Elektroniker/in für Automatisierungstechnik *	31101302	81	78	3	0	24	55	2				0	0	311013
Elektroniker/in für Informations- und Telekommunikationstechnik *	31101303	48	47	1	0	14	27	7				0	0	311013
Elektroinstallateur/in *	31001200	0	0	0	0	0	0	0				0	0	310012
Fernmeldeanlagenelektroniker/in *	31250100	0	0	0	0	0	0	0				0	0	312501
Systemelektroniker/in *	31614000	50	46	4	1	11	35	3				0	0	316140

Tabelle 3

Auszubildende mit neu abgeschlossenem Ausbildungsvertrag nach Ausbildungsberufen und schulischer Vorbildung

1) einschl. Abgänger von Sonderschulen ohne Hauptschulabschluss

2) allgemeine, fachgebundene und Fachhochschulreife

Ausbildungsberuf Hw-Gruppe		Auszubildende mit neu abgeschlossenem Ausbildungsvertrag am 31.12.2008												Kontrollziffer
		insgesamt			davon mit schulischer Vorbildung / letzten Abschluss									
		zusammen	männlich	weiblich	ohne Hauptschulabschluss 1)	Hauptschulabschluss	Realschul- oder gleichwertiger Abschluss	Hochschulreife 2)	Schulisches Berufsgrundbildungsjahr	Berufsfachschule	Berufsvorbereitungsjahr	im Aus-land erworbener Abschluss, der nicht zuordenbar ist	ohne Angabe	
Text	Ordnungsfeld SSt. 14-21	01	02	03	04	05	06	07	08	09	10	13	14	15
Elektromechaniker/in *	31610400	0	0	0	0	0	0	0				0	0	316104
Elektroniker/in für Maschinen und Antriebstechnik *	31311400	39	38	1	1	24	10	4				0	0	313114
Elektromaschinenbauer/in *	31300200	0	0	0	0	0	0	0				0	0	313002
Uhrmacher/in	30801300	15	9	6	0	3	10	2				0	0	308013
Graveur/in	29400400	4	2	2	0	3	1	0				0	0	294004
Metallbildner/in	30081000	7	7	0	0	5	2	0				0	0	300810
Oberflächenbeschichter/in*	23403100	12	12	0	0	9	2	1				0	0	234031
Galvaniseur/in*	23402000	0	0	0	0	0	0	0				0	0	234020
Metall- und Glockengießer/in	20163400	4	4	0	0	1	0	3				0	0	201634
Schneidwerkzeugmechaniker/in	29523200	22	19	3	1	12	8	1				0	0	295232
Goldschmied/in	30211400	45	13	32	3	3	17	22				0	0	302114
Silberschmied/in	30220500	0	0	0	0	0	0	0				0	0	302205
Mechatroniker/in für Kältetechnik	26610600	169	165	4	4	75	82	8				0	0	266106
Gruppe II - Anlage A: zusammen		11.896	11.672	224	722	7.598	3.321	244				11	0	
Gruppe II - Anlage B1: zusammen		126	83	43	5	50	42	29				0	0	
Gruppe II: zusammen	00200200	12.022	11.755	267	727	7.648	3.363	273				11	0	200200

Tabelle 3

Auszubildende mit neu abgeschlossenem Ausbildungsvertrag nach Ausbildungsberufen und schulischer Vorbildung

1) einschl. Abgänger von Sonderschulen ohne Hauptschulabschluss

2) allgemeine, fachgebundene und Fachhochschulreife

Ausbildungsberuf Hw-Gruppe		Auszubildende mit neu abgeschlossenem Ausbildungsvertrag am 31.12.2008											Kontroll- ziffer	
		insgesamt			davon mit schulischer Vorbildung / letzten Abschluss									
		zusammen	männlich	weiblich	ohne Hauptschul- abschluss 1)	Hauptschul- abschluss	Realschul- oder gleichwer- tiger Abschluss	Hochschul- reife 2)	<i>Schulisches Berufs- grund- bildungs- jahr</i>	<i>Berufsfach- schule</i>	<i>Berufs- vorberei- nungsjahr</i>	im Aus-land erwor-bener Ab-schluss, der nicht zuordenbar ist		<i>ohne Angabe</i>
Text	Ordnungsfeld SSt. 14-21	01	02	03	04	05	06	07	<i>08</i>	<i>09</i>	<i>10</i>	13	<i>14</i>	15

Gruppe III:

Holzhandwerke

Tischler/in *	50100700	1.529	1.391	138	94	895	369	165				0	6	501007
Parkettleger/in *	49151200	71	71	0	7	59	4	0				1	0	491512
Rolladen- und Sonnenschutzmechaniker/in *	25911500	26	26	0	1	22	3	0				0	0	259115
Rolladen- und Jalousiebauer/in *	25911400	0	0	0	0	0	0	0				0	0	259114
Bootsbauer/in	50632100	13	13	0	3	3	6	1				0	0	506321
Modellbauer/in	50210200	48	39	9	0	18	24	6				0	0	502102
Drechsler/in (Elfenbeinschnitzer/in)	18510900	1	1	0	0	0	1	0				0	0	185109
Holzspielzeugmacher/in	18550700	0	0	0	0	0	0	0				0	0	185507
Holzbildhauer/in	18525100	0	0	0	0	0	0	0				0	0	185251
Böttcher/in	50620200	2	2	0	1	1	0	0				0	0	506202
Korbmacher/in	18584500	0	0	0	0	0	0	0				0	0	185845
Flechtwerkgestalter/in *	18584000	0	0	0	0	0	0	0				0	0	185840
Gruppe III - Anlage A: zusammen		1.542	1.404	138	97	898	375	166				0	6	
Gruppe III - Anlage B1: zusammen		148	139	9	9	100	32	6				1	0	

Tabelle 3

Auszubildende mit neu abgeschlossenem Ausbildungsvertrag nach Ausbildungsberufen und schulischer Vorbildung

1) einschl. Abgänger von Sonderschulen ohne Hauptschulabschluss

2) allgemeine, fachgebundene und Fachhochschulreife

Ausbildungsberuf Hw-Gruppe		Auszubildende mit neu abgeschlossenem Ausbildungsvertrag am 31.12.2008											Kontrollziffer		
		insgesamt			davon mit schulischer Vorbildung / letzten Abschluss										
		zusammen	männlich	weiblich	ohne Hauptschulabschluss 1)	Hauptschulabschluss	Realschul- oder gleichwertiger Abschluss	Hochschulreife 2)	Schulisches Berufsgrundbildungsjahr	Berufsfachschule	Berufsvorbereitungsjahr	im Aus-land erwor-bener Abschluss, der nicht zuordenbar ist		ohne Angabe	
Text	Ordnungsfeld SSt. 14-21	01	02	03	04	05	06	07	08	09	10	13	14	15	
Gruppe III: zusammen		00200300	1.690	1.543	147	106	998	407	172				1	6	200300

Gruppe IV:

Bekleidungs-, Textil- und Lederhandwerke

Maßschneider/in *	35101000	117	9	108	9	31	36	41				0	0	351010
Herrenschnneider/in *	35120600	0	0	0	0	0	0	0				0	0	351206
Damenschnneider/in *	35130400	0	0	0	0	0	0	0				0	0	351304
Wäscheschnneider/in *	35300500	0	0	0	0	0	0	0				0	0	353005
Sticker/in	35913900	3	0	3	0	3	0	0				0	0	359139
Modist/in *	35432000	4	0	4	1	0	1	2				0	0	354320
Hut- und Mützenmacher/in *	35410600	0	0	0	0	0	0	0				0	0	354106
Weber/in*	34100700	0	0	0	0	0	0	0				0	0	341007
Seiler/in	33230700	7	7	0	0	3	3	1				0	0	332307
Segelmacher/in	35810100	1	1	0	0	0	0	1				0	0	358101
Kürschner/in	37830800	2	0	2	0	1	1	0				0	0	378308
Schuhmacher/in *	37200400	6	3	3	0	3	3	0				0	0	372004
Sattler/in*	37412900	37	30	7	5	22	9	1				0	0	374129

Tabelle 3

Auszubildende mit neu abgeschlossenem Ausbildungsvertrag nach Ausbildungsberufen und schulischer Vorbildung

1) einschl. Abgänger von Sonderschulen ohne Hauptschulabschluss

2) allgemeine, fachgebundene und Fachhochschulreife

Ausbildungsberuf Hw-Gruppe		Auszubildende mit neu abgeschlossenem Ausbildungsvertrag am 31.12.2008											Kontrollziffer	
		insgesamt			davon mit schulischer Vorbildung / letzten Abschluss									
		zusammen	männlich	weiblich	ohne Hauptschulabschluss 1)	Hauptschulabschluss	Realschul- oder gleichwertiger Abschluss	Hochschulreife 2)	Schulisches Berufsgrundbildungsjahr	Berufsfachschule	Berufsvorbereitungsjahr	im Aus-land erwor-bener Abschluss, der nicht zuordenbar ist		ohne Angabe
Text	Ordnungsfeld SSt. 14-21	01	02	03	04	05	06	07	08	09	10	13	14	15
Feintäschner/in*	37450800	0	0	0	0	0	0	0				0	0	374508
Raumausstatter/in *	49100300	161	93	68	18	87	42	14				0	0	491003
		0												
Gruppe IV - Anlage A: zusammen		7	7	0	0	3	3	1				0	0	
Gruppe IV - Anlage B1: zusammen		331	136	195	33	147	92	59				0	0	
Gruppe IV: zusammen	00200400	338	143	195	33	150	95	60				0	0	200400

Gruppe V:

Nahrungsmittelhandwerke

Bäcker/in *	39102300	1.219	936	283	189	941	78	10				1	0	391023
Konditor/in *	39200700	563	192	371	28	366	150	19				0	0	392007
Fleischer/in*	40102200	647	622	25	107	478	56	6				0	0	401022
Müller/in *	43514400	4	4	0	0	4	0	0				0	0	435144
Brauer/in und Mälzer/in	42100500	45	42	3	4	18	14	9				0	0	421005
Weinküfer/in	42331800	0	0	0	0	0	0	0				0	0	423318
Müller/in (Verfahrenstechnologie ...)	43514600	3	3	0	0	3	0	0				0	0	435146
Gruppe V - Anlage A: zusammen		2.429	1.750	679	324	1.785	284	35				1	0	

Tabelle 3

Auszubildende mit neu abgeschlossenem Ausbildungsvertrag nach Ausbildungsberufen und schulischer Vorbildung

1) einschl. Abgänger von Sonderschulen ohne Hauptschulabschluss

2) allgemeine, fachgebundene und Fachhochschulreife

Ausbildungsberuf Hw-Gruppe		Auszubildende mit neu abgeschlossenem Ausbildungsvertrag am 31.12.2008												Kontroll- ziffer	
		insgesamt			davon mit schulischer Vorbildung / letzten Abschluss										
		zusammen	männlich	weiblich	ohne Hauptschul- abschluss 1)	Hauptschul- abschluss	Realschul- oder gleichwer- tiger Abschluss	Hochschul- reife 2)	Schulisches Berufs- grund- bildungs- jahr	Berufsfach- schule	Berufs- vorberei- nungsjahr	im Aus-land erwor-bener Ab-schluss, der nicht zuordenbar ist	ohne Angabe		
Text	Ordnungsfeld SSt. 14-21	01	02	03	04	05	06	07	08	09	10	13	14	15	
Gruppe V - Anlage B1: zusammen			52	49	3	4	25	14	9				0	0	
Gruppe V: zusammen		00200500	2.481	1.799	682	328	1.810	298	44				1	0	200500

Gruppe VI:

Gesundheits- und Körperpflege-, chemische und Reinigungshandwerke

Augenoptiker/in	30410100	416	74	342	5	38	294	78				1	0	304101	
Hörgeräteakustiker/in	31530400	109	43	66	1	5	68	35				0	0	315304	
Orthopädiemechaniker/in und Bandagist/in	30710400	67	44	23	1	15	38	13				0	0	307104	
Orthopädieschuhmacher/in	37220200	37	20	17	1	12	22	2				0	0	372202	
Zahntechniker/in	30311200	262	101	161	5	73	137	47				0	0	303112	
Friseur/in	90100400	2.588	263	2.325	233	1.936	390	29				0	0	901004	
Textilreiniger/in *	93100900	24	9	15	5	18	1	0				0	0	931009	
Wachszieher/in	14183400	6	4	2	1	4	1	0				0	0	141834	
Gebäudereiniger/in	93400300	112	94	18	20	88	3	1				0	0	934003	
		0													
Gruppe VI - Anlage A: zusammen			3.479	545	2.934	246	2.079	949	204				1	0	
Gruppe VI - Anlage B1: zusammen			142	107	35	26	110	5	1				0	0	

Tabelle 3

Auszubildende mit neu abgeschlossenem Ausbildungsvertrag nach Ausbildungsberufen und schulischer Vorbildung

1) einschl. Abgänger von Sonderschulen ohne Hauptschulabschluss

2) allgemeine, fachgebundene und Fachhochschulreife

Ausbildungsberuf Hw-Gruppe		Auszubildende mit neu abgeschlossenem Ausbildungsvertrag am 31.12.2008												Kontroll- ziffer	
		insgesamt			davon mit schulischer Vorbildung / letzten Abschluss										
		zusammen	männlich	weiblich	ohne Hauptschul- abschluss 1)	Hauptschul- abschluss	Realschul- oder gleichwer- tiger Abschluss	Hochschul- reife 2)	Schulisches Berufs- grund- bildungs- jahr	Berufsfach- schule	Berufs- vorberei- nungsjahr	im Aus-land erwor-bener Ab-schluss, der nicht zuordenbar ist	ohne Angabe		
Text	Ordnungsfeld SSSt. 14-21	01	02	03	04	05	06	07	08	09	10	13	14	15	
Gruppe VI: zusammen		00200600	3.621	652	2.969	272	2.189	954	205				1	0	200600

Gruppe VII:

Glas-, Papier-, keramische und sonstige Handwerke

Glaser/in	48500100	97	91	6	9	74	13	1				0	0	485001
Glasveredler/in *	13501400	1	1	0	0	1	0	0				0	0	135014
Feinoptiker/in *	13563700	0	0	0	0	0	0	0				0	0	135637
Glasbläser/in	13168400	0	0	0	0	0	0	0				0	0	131684
Glasapparatebauer/in	13167200	2	2	0	0	1	1	0				0	0	131672
Thermometermacher/in	13167600	0	0	0	0	0	0	0				0	0	131676
Glas- und Porzellanmaler/in	51400700	0	0	0	0	0	0	0				0	0	514007
Edelsteinschleifer/in	10184900	0	0	0	0	0	0	0				0	0	101849
Edelsteingraveur/in	10184700	0	0	0	0	0	0	0				0	0	101847
Fotograf/in	83700300	172	42	130	3	22	87	60				0	0	837003
Buchbinder/in	17801300	16	12	4	7	3	5	1				0	0	178013
Schriftsetzer/in	17101400	4	4	0	1	0	2	1				0	0	171014
Drucker/in	17402000	1	1	0	0	0	1	0				0	0	174020

Tabelle 3

Auszubildende mit neu abgeschlossenem Ausbildungsvertrag nach Ausbildungsberufen und schulischer Vorbildung

1) einschl. Abgänger von Sonderschulen ohne Hauptschulabschluss

2) allgemeine, fachgebundene und Fachhochschulreife

Ausbildungsberuf Hw-Gruppe		Auszubildende mit neu abgeschlossenem Ausbildungsvertrag am 31.12.2008											Kontrollziffer	
		insgesamt			davon mit schulischer Vorbildung / letzten Abschluss									
		zusammen	männlich	weiblich	ohne Hauptschulabschluss 1)	Hauptschulabschluss	Realschul- oder gleichwertiger Abschluss	Hochschulreife 2)	Schulisches Berufsgrundbildungsjahr	Berufsfachschule	Berufsvorbereitungsjahr	im Aus-land erwor-bener Abschluss, der nicht zuordenbar ist		ohne Angabe
Text	Ordnungsfeld SSt. 14-21	01	02	03	04	05	06	07	08	09	10	13	14	15
Siebdrucker/in	17512500	11	8	3	2	3	5	1				0	0	175125
Flexografen/in	17360500	1	1	0	0	1	0	0				0	0	173605
Keramiker/in	12100800	9	3	6	2	2	3	2				0	0	121008
Orgel- und Harmoniumbauer/in	30522200	11	8	3	1	1	3	6				0	0	305222
Klavier- und Cembalobauer/in	30511900	4	4	0	0	0	2	2				0	0	305119
Handzuginstrumentenmacher/in	30580800	0	0	0	0	0	0	0				0	0	305808
Geigenbauer/in	30541000	1	1	0	0	1	0	0				0	0	305410
Bogenmacher/in	30540600	0	0	0	0	0	0	0				0	0	305406
Metallblasinstrumentenmacher/in	30533500	10	8	2	1	4	3	2				0	0	305335
Holzblasinstrumentenmacher/in	30562600	2	0	2	0	0	2	0				0	0	305626
Zupfinstrumentenmacher/in	30551600	2	2	0	0	0	2	0				0	0	305516
Vergolder/in	51261400	2	0	2	0	1	0	1				0	0	512614
Schilder- und Lichtreklamehersteller/in	83900200	57	42	15	3	27	24	3				0	0	839002
Mechaniker/in für Reifen- und Vulkanisationstechnik*	14584400	29	29	0	4	20	5	0				0	0	145844
Vulkaniseur/in und Reifenmechaniker/in*	14584300	0	0	0	0	0	0	0				0	0	145843
Mediengestalter/in Digital und Print	17200200	15	8	7	3	1	8	3				0	0	172002

Tabelle 3

Auszubildende mit neu abgeschlossenem Ausbildungsvertrag nach Ausbildungsberufen und schulischer Vorbildung

1) einschl. Abgänger von Sonderschulen ohne Hauptschulabschluss

2) allgemeine, fachgebundene und Fachhochschulreife

Ausbildungsberuf Hw-Gruppe		Auszubildende mit neu abgeschlossenem Ausbildungsvertrag am 31.12.2008												Kontroll- ziffer
		insgesamt			davon mit schulischer Vorbildung / letzten Abschluss									
		zusammen	männlich	weiblich	ohne Hauptschul- abschluss 1)	Hauptschul- abschluss	Realschul- oder gleichwer- tiger Abschluss	Hochschul- reife 2)	Schulisches Berufs- grund- bildungs- jahr	Berufsfach- schule	Berufs- vorberei- ungsjahr	im Aus-land erwor-bener Ab-schluss, der nicht zuordenbar ist	ohne Angabe	
Text	Ordnungsfeld SSt. 14-21	01	02	03	04	05	06	07	08	09	10	13	14	15
Fotomedienfachmann/frau	63413900	0	0	0	0	0	0	0				0	0	634139
Gruppe VII - Anlage A: zusammen		128	122	6	13	95	19	1				0	0	
Gruppe VII - Anlage B1: zusammen		319	145	174	23	67	147	82				0	0	
Gruppe VII: zusammen	00200700	447	267	180	36	162	166	83				0	0	200700
Handwerkliche Ausbildungsberufe Anlage A zusammen		23.967	19.764	4.203	1.985	15.743	5.450	760				15	14	
Handwerkliche Ausbildungsberufe Anlage B1 zusammen		1.279	818	461	124	623	344	187				1	0	
Handwerkliche Ausbildungsberufe zusammen	00209900	25.246	20.582	4.664	2.109	16.366	5.794	947				16	14	209900

II. Kaufmännische Ausbildungsberufe

Fachverkäufer/in im Lebensmittelhandwerk * davon:	66101000	2.838	238	2.600	236	2.394	201	7	0	0	0	0	0	661010
- Bäckerei -	66101001	1.532	81	1.451	131	1.295	102	4				0	0	66101001
- Konditorei -	66101002	230	16	214	12	203	15	0				0	0	66101002
- Fleischerei -	66101003	1.076	141	935	93	896	84	3				0	0	66101003
Automobilkaufmann/frau	67351900	246	133	113	3	41	176	26				0	0	673519
Bürokaufmann/frau	78030400	1.207	287	920	30	376	738	63				0	0	780304
Kaufmann/frau für Bürokommunikation	78030600	62	15	47	3	22	36	0				1	0	780306
Fachverkäufer/in im Nahrungsmittelhandwerk davon:	66110400	0	0	0	0	0	0	0	0	0	0	0	0	661104

Tabelle 3

Auszubildende mit neu abgeschlossenem Ausbildungsvertrag nach Ausbildungsberufen und schulischer Vorbildung

1) einschl. Abgänger von Sonderschulen ohne Hauptschulabschluss

2) allgemeine, fachgebundene und Fachhochschulreife

Ausbildungsberuf Hw-Gruppe		Auszubildende mit neu abgeschlossenem Ausbildungsvertrag am 31.12.2008												Kontrollziffer
		insgesamt			davon mit schulischer Vorbildung / letzten Abschluss									
		zusammen	männlich	weiblich	ohne Hauptschulabschluss 1)	Hauptschulabschluss	Realschul- oder gleichwertiger Abschluss	Hochschulreife 2)	Schulisches Berufsgrundbildungsjahr	Berufsfachschule	Berufsvorbereitungsjahr	im Aus-land erwor-bener Abschluss, der nicht zuordenbar ist	ohne Angabe	
Text	Ordnungsfeld SSt. 14-21	01	02	03	04	05	06	07	08	09	10	13	14	15
- Bäckerei -	66110401	0	0	0	0	0	0	0				0	0	66110401
- Konditorei -	66110402	0	0	0	0	0	0	0				0	0	66110402
- Fleischerei -	66110403	0	0	0	0	0	0	0				0	0	66110403
Kaufmännische Ausbildungsberufe zusammen	00210800	4.353	673	3.680	272	2.833	1.151	96	0	0	0	1	0	210800

III. Sonstige Ausbildungsberufe

Änderungsschneider/in*	35160500	21	3	18	0	20	1	0				0	0	351605
Anlagenmechaniker/in *	25000500	0	0	0	0	0	0	0				0	0	250005
Anlagenmechaniker/in - Versorgungstechnik -	26400800	0	0	0	0	0	0	0				0	0	264008
Asphaltbauer/in	48261000	0	0	0	0	0	0	0				0	0	482610
Ausbaufacharbeiter/in	48010500	28	28	0	7	19	2	0				0	0	480105
Baugeräteführer/in	54600600	7	7	0	2	4	1	0				0	0	546006
Baustoffprüfer/in*	63360500	0	0	0	0	0	0	0				0	0	633605
Bauwerksabdichter/in	48252000	2	2	0	0	2	0	0				0	0	482520
Bauzeichner/in*	64200400	24	14	10	0	3	16	5				0	0	642004
Bestattungsfachkraft *	80552000	18	9	9	1	7	9	1				0	0	805520
Betonfertigteilbauer/in	11210100	0	0	0	0	0	0	0				0	0	112101

Tabelle 3

Auszubildende mit neu abgeschlossenem Ausbildungsvertrag nach Ausbildungsberufen und schulischer Vorbildung

1) einschl. Abgänger von Sonderschulen ohne Hauptschulabschluss

2) allgemeine, fachgebundene und Fachhochschulreife

Ausbildungsberuf Hw-Gruppe		Auszubildende mit neu abgeschlossenem Ausbildungsvertrag am 31.12.2008												Kontrollziffer
		insgesamt			davon mit schulischer Vorbildung / letzten Abschluss									
		zusammen	männlich	weiblich	ohne Hauptschulabschluss 1)	Hauptschulabschluss	Realschul- oder gleichwertiger Abschluss	Hochschulreife 2)	Schulisches Berufsgrundbildungsjahr	Berufsfachschule	Berufsvorbereitungsjahr	im Aus-land erworbener Abschluss, der nicht zuordenbar ist	ohne Angabe	
Text	Ordnungsfeld SSt. 14-21	01	02	03	04	05	06	07	08	09	10	13	14	15
Bodenleger/in *	49131900	30	29	1	6	24	0	0				0	0	491319
Bühnenmaler/in und -plastiker/in	83512000	0	0	0	0	0	0	0				0	0	835120
Bürsten- und Pinselmacher/in	18532900	2	2	0	0	1	1	0				0	0	185329
Chemikant/in*	14101200	0	0	0	0	0	0	0				0	0	141012
Edelsteinfasser/in	30231000	0	0	0	0	0	0	0				0	0	302310
Elektroanlagenmonteur/in	31112400	2	2	0	0	1	1	0				0	0	311124
Elektroniker für Automatisierungstechnik (IH) *	31112900	1	1	0	0	0	1	0				0	0	311129
Elektroniker für Betriebstechnik (IH) *	31123000	4	4	0	0	2	2	0				0	0	311230
Elektroniker für Gebäude- und Infrastrukturtechnik (IH)*	31114000	0	0	0	0	0	0	0				0	0	311140
Elektroniker für Geräte und Systeme (IH)*	31634400	0	0	0	0	0	0	0				0	0	316344
Energieelektroniker/in - Anlagentechnik - *	31111100	0	0	0	0	0	0	0				0	0	311111
Fachinformatiker/in	77420900	0	0	0	0	0	0	0				0	0	774209
Fachinformatiker/in - Anwendungsentwicklung -	77510900	0	0	0	0	0	0	0				0	0	775109
Fachinformatiker/in - Systemintegration -	77610900	1	1	0	0	0	1	0				0	0	776109
Fachkraft für Fruchtsafttechnik	42341500	0	0	0	0	0	0	0				0	0	423415
Fachkraft für Lagerlogistik *	52210700	72	67	5	3	45	23	1				0	0	522107

Tabelle 3

Auszubildende mit neu abgeschlossenem Ausbildungsvertrag nach Ausbildungsberufen und schulischer Vorbildung

1) einschl. Abgänger von Sonderschulen ohne Hauptschulabschluss

2) allgemeine, fachgebundene und Fachhochschulreife

Ausbildungsberuf Hw-Gruppe		Auszubildende mit neu abgeschlossenem Ausbildungsvertrag am 31.12.2008												Kontrollziffer
		insgesamt			davon mit schulischer Vorbildung / letzten Abschluss									
		zusammen	männlich	weiblich	ohne Hauptschulabschluss 1)	Hauptschulabschluss	Realschul- oder gleichwertiger Abschluss	Hochschulreife 2)	Schulisches Berufsgrundbildungsjahr	Berufsfachschule	Berufsvorbereitungsjahr	im Aus-land erwor-bener Abschluss, der nicht zuordenbar ist	ohne Angabe	
Text	Ordnungsfeld SSt. 14-21	01	02	03	04	05	06	07	08	09	10	13	14	15
Fachkraft für Lagerwirtschaft *	74107000	0	0	0	0	0	0	0				0	0	741070
Fachkraft für Lebensmitteltechnik	43500400	0	0	0	0	0	0	0				0	0	435004
Fachkraft für Kreislauf- und Abfallwirtschaft*	93521700	0	0	0	0	0	0	0				0	0	935217
Fachkraft für Rohr-, Kanal- und Industrieservice*	93542900	2	2	0	1	1	0	0				0	0	935429
Fachkraft für Veranstaltungstechnik *	83544400	0	0	0	0	0	0	0				0	0	835444
Fachkraft für Wasserversorgungstechnik*	54120400	0	0	0	0	0	0	0				0	0	541204
Fachkraft im Gastgewerbe	91511100	0	0	0	0	0	0	0				0	0	915111
Fachlagerist/in *	52210300	32	24	8	5	26	1	0				0	0	522103
Fachmann/frau für Systemgastronomie	91401900	0	0	0	0	0	0	0				0	0	914019
Fahrzeuginnenausstatter/in *	49221100	0	0	0	0	0	0	0				0	0	492211
Fahrzeupolsterer/polsterin *	49220600	0	0	0	0	0	0	0				0	0	492206
Fassadenmonteur/in	44122600	0	0	0	0	0	0	0				0	0	441226
Feinpolierer/in	23111100	0	0	0	0	0	0	0				0	0	231111
Flachglasmechaniker/in	13500300	0	0	0	0	0	0	0				0	0	135003
Florist/in	05301000	0	0	0	0	0	0	0				0	0	053010
Fluggerätmechaniker/in *	28301400	0	0	0	0	0	0	0				0	0	283014

Tabelle 3

Auszubildende mit neu abgeschlossenem Ausbildungsvertrag nach Ausbildungsberufen und schulischer Vorbildung

1) einschl. Abgänger von Sonderschulen ohne Hauptschulabschluss

2) allgemeine, fachgebundene und Fachhochschulreife

Ausbildungsberuf Hw-Gruppe		Auszubildende mit neu abgeschlossenem Ausbildungsvertrag am 31.12.2008											Kontrollziffer	
		insgesamt			davon mit schulischer Vorbildung / letzten Abschluss									
		zusammen	männlich	weiblich	ohne Hauptschulabschluss 1)	Hauptschulabschluss	Realschul- oder gleichwertiger Abschluss	Hochschulreife 2)	Schulisches Berufsgrundbildungsjahr	Berufsfachschule	Berufsvorbereitungsjahr	im Aus-land erworbener Abschluss, der nicht zuordenbar ist		ohne Angabe
Text	Ordnungsfeld SSt. 14-21	01	02	03	04	05	06	07	08	09	10	13	14	15
Fotolaborant/in	63411900	0	0	0	0	0	0	0				0	0	634119
Fotomedienlaborant/in	63412900	8	3	5	0	1	7	0				0	0	634129
Fräser/in	22202700	0	0	0	0	0	0	0				0	0	222027
Gerber/in	37100600	0	0	0	0	0	0	0				0	0	371006
Gestalter/in für visuelles Marketing *	83612500	0	0	0	0	0	0	0				0	0	836125
Gießereimechaniker/in	20101800	0	0	0	0	0	0	0				0	0	201018
Glas- und Kerammler/in*	51402000	0	0	0	0	0	0	0				0	0	514020
Gleisbauer/in	46312900	0	0	0	0	0	0	0				0	0	463129
Handelsfachpacker/in *	52210900	0	0	0	0	0	0	0				0	0	522109
Handschuhmacher/in	37620900	1	1	0	0	0	1	0				0	0	376209
Hochbaufacharbeiter/in	44010600	120	120	0	28	87	5	0				0	0	440106
Holzbearbeitungsmechaniker/in *	18101000	0	0	0	0	0	0	0				0	0	181010
Holzmechaniker/in*	50501900	0	0	0	0	0	0	0				0	0	505019
Industrieelektroniker/in - Gerätetechnik - *	31633000	0	0	0	0	0	0	0				0	0	316330
Industrieelektroniker/in - Produktionstechnik - *	31620400	0	0	0	0	0	0	0				0	0	316204

Tabelle 3

Auszubildende mit neu abgeschlossenem Ausbildungsvertrag nach Ausbildungsberufen und schulischer Vorbildung

1) einschl. Abgänger von Sonderschulen ohne Hauptschulabschluss

2) allgemeine, fachgebundene und Fachhochschulreife

Ausbildungsberuf Hw-Gruppe		Auszubildende mit neu abgeschlossenem Ausbildungsvertrag am 31.12.2008												Kontrollziffer
		insgesamt			davon mit schulischer Vorbildung / letzten Abschluss									
		zusammen	männlich	weiblich	ohne Hauptschulabschluss 1)	Hauptschulabschluss	Realschul- oder gleichwertiger Abschluss	Hochschulreife 2)	Schulisches Berufsgrundbildungsjahr	Berufsfachschule	Berufsvorbereitungsjahr	im Aus-land erworbener Abschluss, der nicht zuordenbar ist	ohne Angabe	
Text	Ordnungsfeld SSt. 14-21	01	02	03	04	05	06	07	08	09	10	13	14	15
Industrie-Isolierer/in *	48222000	0	0	0	0	0	0	0				0	0	482220
Industriekaufmann/frau *	78511100	4	1	3	0	1	2	1				0	0	785111
Industriekeramiker/in*	12112000	0	0	0	0	0	0	0				0	0	121120
Industriemechaniker/in *	27001000	2	2	0	1	1	0	0				0	0	270010
Industriemechaniker/in - Betriebstechnik -*	27401700	0	0	0	0	0	0	0				0	0	274017
Informatikkaufmann/frau	77911400	0	0	0	0	0	0	0				0	0	779114
IT-System-Elektroniker/in	31712900	2	2	0	0	0	2	0				0	0	317129
IT-System-Kaufmann/frau	77911900	0	0	0	0	0	0	0				0	0	779119
Isolierfacharbeiter/in *	48221100	0	0	0	0	0	0	0				0	0	482211
Kanalbauer/in	46631700	4	4	0	0	4	0	0				0	0	466317
Kaufmann/frau für Spedition und Logistdienstleistung *	70111600	0	0	0	0	0	0	0				0	0	701116
Kaufmann/frau im Einzelhandel *	67200800	40	15	25	6	21	13	0				0	0	672008
Kaufmann/frau im Gesundheitswesen	69591600	0	0	0	0	0	0	0				0	0	695916
Kaufmann/frau im Groß- und Außenhandel *	67110300	1	1	0	0	0	1	0				0	0	671103
Kaufmann/frau in der Grundstücks- und Wohnungswirtschaft	70454000	0	0	0	0	0	0	0				0	0	704540
Kerammodelleur/in*	12121100	0	0	0	0	0	0	0				0	0	121211

Tabelle 3

Auszubildende mit neu abgeschlossenem Ausbildungsvertrag nach Ausbildungsberufen und schulischer Vorbildung

1) einschl. Abgänger von Sonderschulen ohne Hauptschulabschluss

2) allgemeine, fachgebundene und Fachhochschulreife

Ausbildungsberuf Hw-Gruppe		Auszubildende mit neu abgeschlossenem Ausbildungsvertrag am 31.12.2008												Kontrollziffer
		insgesamt			davon mit schulischer Vorbildung / letzten Abschluss									
		zusammen	männlich	weiblich	ohne Hauptschulabschluss 1)	Hauptschulabschluss	Realschul- oder gleichwertiger Abschluss	Hochschulreife 2)	Schulisches Berufsgrundbildungsjahr	Berufsfachschule	Berufsvorbereitungsjahr	im Aus-land erworbener Abschluss, der nicht zuordenbar ist	ohne Angabe	
Text	Ordnungsfeld SSt. 14-21	01	02	03	04	05	06	07	08	09	10	13	14	15
Koch/Köchin	41105000	0	0	0	0	0	0	0				0	0	411050
Kommunikationselektroniker/in - Informationstechnik - *	31711100	0	0	0	0	0	0	0				0	0	317111
Kommunikationselektroniker/in - Telekommunikationstechnik - *	31210200	0	0	0	0	0	0	0				0	0	312102
Konstruktionsmechaniker/in *	25501500	7	7	0	0	7	0	0				0	0	255015
Konstruktionsmechaniker/in * - Feinblechbau -	26501300	0	0	0	0	0	0	0				0	0	265013
Kosmetiker/in*	90200400	35	2	33	1	22	10	2				0	0	902004
Leichtflugzeugbauer/in	50660500	0	0	0	0	0	0	0				0	0	506605
Leuchtröhrenglasbläser/in	13167400	0	0	0	0	0	0	0				0	0	131674
Manufakturporzellanmaler/in	51422000	0	0	0	0	0	0	0				0	0	514220
Maschinen- und Anlagenführer/in*	54000900	0	0	0	0	0	0	0				0	0	540009
Maskenbildner/in *	83580700	0	0	0	0	0	0	0				0	0	835807
Mechatroniker/in	31614400	54	53	1	24	11	16	3				0	0	316144
Mediengestalter/in Bild und Ton *	83544000	4	3	1	0	0	3	1				0	0	835440
Mediengestalter/in Digital- u. Printmedien *	17201900	0	0	0	0	0	0	0				0	0	172019
Metallschleifer	22501900	0	0	0	0	0	0	0				0	0	225019
Modenäher/in	35221500	0	0	0	0	0	0	0				0	0	352215

Tabelle 3

Auszubildende mit neu abgeschlossenem Ausbildungsvertrag nach Ausbildungsberufen und schulischer Vorbildung

1) einschl. Abgänger von Sonderschulen ohne Hauptschulabschluss

2) allgemeine, fachgebundene und Fachhochschulreife

Ausbildungsberuf Hw-Gruppe		Auszubildende mit neu abgeschlossenem Ausbildungsvertrag am 31.12.2008											Kontrollziffer	
		insgesamt			davon mit schulischer Vorbildung / letzten Abschluss									
		zusammen	männlich	weiblich	ohne Hauptschulabschluss 1)	Hauptschulabschluss	Realschul- oder gleichwertiger Abschluss	Hochschulreife 2)	Schulisches Berufsgrundbildungsjahr	Berufsfachschule	Berufsvorbereitungsjahr	im Aus-land erworbener Abschluss, der nicht zuordenbar ist		ohne Angabe
Text	Ordnungsfeld SSt. 14-21	01	02	03	04	05	06	07	08	09	10	13	14	15
Modeschneider/in	35111700	0	0	0	0	0	0	0				0	0	351117
Musikalienhändler/in	67450100	0	0	0	0	0	0	0				0	0	674501
Naturwerksteinmechaniker/in *	10101000	2	2	0	0	2	0	0				0	0	101010
Polster- und Dekorationsnäher/in*	49261200	17	0	17	2	12	3	0				0	0	492612
Polsterer/in	49200900	0	0	0	0	0	0	0				0	0	492009
Produktionsmechaniker/in Textil*	34121100	0	0	0	0	0	0	0				0	0	341211
Produktveredler/in Textil*	36101100	0	0	0	0	0	0	0				0	0	361011
Prozessleitelektroniker/in*	31651500	0	0	0	0	0	0	0				0	0	316515
Restaurantfachmann/frau	91203000	0	0	0	0	0	0	0				0	0	912030
Rohrleitungsbauer/in	46641400	14	14	0	0	11	3	0				0	0	466414
Schädlingsbekämpfer/in *	80510400	0	0	0	0	0	0	0				0	0	805104
Schauwerbegestalter/in*	83612700	0	0	0	0	0	0	0				0	0	836127
Schirmmacher/in	18540700	0	0	0	0	0	0	0				0	0	185407
Schleifer/in	22502100	0	0	0	0	0	0	0				0	0	225021
Schmucktextilienhersteller/in*	34964000	0	0	0	0	0	0	0				0	0	349640
Schuh- und Lederwarenstepper/in	37331800	0	0	0	0	0	0	0				0	0	373318

Tabelle 3

Auszubildende mit neu abgeschlossenem Ausbildungsvertrag nach Ausbildungsberufen und schulischer Vorbildung

1) einschl. Abgänger von Sonderschulen ohne Hauptschulabschluss

2) allgemeine, fachgebundene und Fachhochschulreife

Ausbildungsberuf Hw-Gruppe		Auszubildende mit neu abgeschlossenem Ausbildungsvertrag am 31.12.2008											Kontrollziffer	
		insgesamt			davon mit schulischer Vorbildung / letzten Abschluss									
		zusammen	männlich	weiblich	ohne Hauptschulabschluss 1)	Hauptschulabschluss	Realschul- oder gleichwertiger Abschluss	Hochschulreife 2)	Schulisches Berufsgrundbildungsjahr	Berufsfachschule	Berufsvorbereitungsjahr	im Aus-land erworbener Abschluss, der nicht zuordenbar ist		ohne Angabe
Text	Ordnungsfeld SSt. 14-21	01	02	03	04	05	06	07	08	09	10	13	14	15
Servicefahrer/in*	71441100	0	0	0	0	0	0	0				0	0	714411
Speditionskaufmann/frau *	70111500	0	0	0	0	0	0	0				0	0	701115
Spezialtiefbauer/in	46691400	0	0	0	0	0	0	0				0	0	466914
Steindrucker/in	17422800	0	0	0	0	0	0	0				0	0	174228
Stricker/in	34401000	0	0	0	0	0	0	0				0	0	344010
Systeminformatiker/in	31712400	0	0	0	0	0	0	0				0	0	317124
Technische/r Konfektionär	35821500	0	0	0	0	0	0	0				0	0	358215
Technische/r Zeichner/in	64100700	146	106	40	1	24	104	17				0	0	641007
Teilezurichter/in	27810800	3	3	0	0	3	0	0				0	0	278108
Textilmaschinenführer/in Weberei*	34110900	0	0	0	0	0	0	0				0	0	341109
Textilmechaniker/in Weberei*	34120200	0	0	0	0	0	0	0				0	0	341202
Tiefbaufacharbeiter/in	46010700	37	37	0	2	34	0	0				1	0	460107
Trockenbaumonteur/in	48241500	71	71	0	12	56	3	0				0	0	482415
Verfahrensmechaniker/in für Beschichtungstechnik	51202000	0	0	0	0	0	0	0				0	0	512020
Verfahrensmechaniker/in für Kunststoff- und Kautschuktechnik*	15200900	11	11	0	0	5	6	0				0	0	152009
Verkäufer/in *	66000800	9	4	5	3	6	0	0				0	0	660008

Tabelle 3

Auszubildende mit neu abgeschlossenem Ausbildungsvertrag nach Ausbildungsberufen und schulischer Vorbildung

1) einschl. Abgänger von Sonderschulen ohne Hauptschulabschluss

2) allgemeine, fachgebundene und Fachhochschulreife

Ausbildungsberuf Hw-Gruppe		Auszubildende mit neu abgeschlossenem Ausbildungsvertrag am 31.12.2008												Kontrollziffer	
		insgesamt			davon mit schulischer Vorbildung / letzten Abschluss										
		zusammen	männlich	weiblich	ohne Hauptschulabschluss 1)	Hauptschulabschluss	Realschul- oder gleichwertiger Abschluss	Hochschulreife 2)	Schulisches Berufsgrundbildungsjahr	Berufsfachschule	Berufsvorbereitungsjahr	im Aus-land erwor-bener Abschluss, der nicht zuordenbar ist	ohne Angabe		
Text	Ordnungsfeld SSt. 14-21	01	02	03	04	05	06	07	08	09	10	13	14	15	
Verpackungsmittelmechaniker/in	16200400	0	0	0	0	0	0	0	0				0	0	162004
Verwaltungsfachangestellte/r	78702600	0	0	0	0	0	0	0	0				0	0	787026
Werbekaufmann/frau*	70311000	0	0	0	0	0	0	0	0				0	0	703110
Werkstoffprüfer/in	63231500	0	0	0	0	0	0	0	0				0	0	632315
Werkzeugmechaniker/in *	29001500	2	2	0	0	1	1	0					0	0	290015
Werkzeugmechaniker/in - Formentechnik -*	29312000	0	0	0	0	0	0	0					0	0	293120
Werkzeugmechaniker/in - Instrumententechnik -*	29510700	0	0	0	0	0	0	0					0	0	295107
Werkzeugmechaniker/in - Stanz- und Umformtechnik -*	29210200	0	0	0	0	0	0	0					0	0	292102
Zerspanungsmechaniker/in*	22001500	111	108	3	7	71	26	7					0	0	220015
Zerspanungsmechaniker/in - Drehtechnik -*	22111100	0	0	0	0	0	0	0					0	0	221111
Zerspanungsmechaniker/in - Frästechnik -*	22210300	0	0	0	0	0	0	0					0	0	222103
Bauwerksmechaniker/in für Abbruch- und Betontrenntechnik *	44010800	1	1	0	0	1	0	0					0	0	440108
Fachkraft für Möbel-, Küchen und Umzugservice *	50140900	0	0	0	0	0	0	0					0	0	501409
Kaufmann/frau für Dialogmarketing *	75500900	0	0	0	0	0	0	0					0	0	755009
Servicefachkraft für Dialogmarketing *	75501900	0	0	0	0	0	0	0					0	0	755019
Kaufmann/frau für Marketingkommunikation *	70311500	0	0	0	0	0	0	0					0	0	703115

Tabelle 3

Auszubildende mit neu abgeschlossenem Ausbildungsvertrag nach Ausbildungsberufen und schulischer Vorbildung

1) einschl. Abgänger von Sonderschulen ohne Hauptschulabschluss

2) allgemeine, fachgebundene und Fachhochschulreife

Ausbildungsberuf Hw-Gruppe		Auszubildende mit neu abgeschlossenem Ausbildungsvertrag am 31.12.2008											Kontrollziffer	
		insgesamt			davon mit schulischer Vorbildung / letzten Abschluss									
		zusammen	männlich	weiblich	ohne Hauptschulabschluss 1)	Hauptschulabschluss	Realschul- oder gleichwertiger Abschluss	Hochschulreife 2)	Schulisches Berufsgrundbildungsjahr	Berufsfachschule	Berufsvorbereitungsjahr	im Aus-land erworbener Abschluss, der nicht zuordenbar ist		ohne Angabe
Text	Ordnungsfeld SSt. 14-21	01	02	03	04	05	06	07	08	09	10	13	14	15
Industriekeramiker/in - Anlagentechnik*	12113100	0	0	0	0	0	0	0				0	0	121131
Industriekeramiker/in - Dekorationstechnik*	12161100	0	0	0	0	0	0	0				0	0	121611
Industriekeramiker/in - Modelltechnik*	12123100	0	0	0	0	0	0	0				0	0	121231
Fachkraft für Holz- und Bautenschutzgewerbe	48290600	2	2	0	0	2	0	0				0	0	482906
Holz- und Bautenschützer/in	48291100	5	5	0	1	2	1	1				0	0	482911
Speiseeishersteller/in	39351100	1	0	1	0	1	0	0				0	0	393511
		0												
		0												
	00000100	0											0	000001
Sonstige Ausbildungsberufe zusammen	00210900	960	775	185	113	541	266	39				1	0	210900

IV. Ausbildungsregelung nach § 42 b HwO (Behinderten-Ausbildungsberufe)

Änderungsnäher/in	00352602	0	0	0	0	0	0	0				0	0	352602
Ausbaufacharbeiter/in (3-jährig)	00480110	0	0	0	0	0	0	0				0	0	480110
Ausbaufachwerker	00480410	0	0	0	0	0	0	0				0	0	480410
Autofachwerker/in	00281001	1	1	0	1	0	0	0				0	0	281001
Bäckerfachwerker/in	00391010	0	0	0	0	0	0	0				0	0	391010

Tabelle 3

Auszubildende mit neu abgeschlossenem Ausbildungsvertrag nach Ausbildungsberufen und schulischer Vorbildung

1) einschl. Abgänger von Sonderschulen ohne Hauptschulabschluss

2) allgemeine, fachgebundene und Fachhochschulreife

Ausbildungsberuf Hw-Gruppe		Auszubildende mit neu abgeschlossenem Ausbildungsvertrag am 31.12.2008											Kontrollziffer	
		insgesamt			davon mit schulischer Vorbildung / letzten Abschluss									
		zusammen	männlich	weiblich	ohne Hauptschulabschluss 1)	Hauptschulabschluss	Realschul- oder gleichwertiger Abschluss	Hochschulreife 2)	Schulisches Berufsgrundbildungsjahr	Berufsfachschule	Berufsvorbereitungsjahr	im Aus-land erwor-bener Abschluss, der nicht zuordenbar ist		ohne Angabe
Text	Ordnungsfeld SSt. 14-21	01	02	03	04	05	06	07	08	09	10	13	14	15
Bäckerwerker/in	00391014	0	0	0	0	0	0	0				0	0	391014
Bau- und Metallmaler/in	00510301	34	29	5	29	5	0	0				0	0	510301
Baufacharbeiter/in	00440110	0	0	0	0	0	0	0				0	0	440110
Bauten- und Objektbeschichter/in *	00511007	1	0	1	1	0	0	0				0	0	511007
Bearbeiter/in für Elektroinstallation	00310066	0	0	0	0	0	0	0				0	0	310066
Bearbeiter/in für Gas- und Wasserinstallation	00267102	0	0	0	0	0	0	0				0	0	267102
Bürokräft	00780808	9	3	6	2	7	0	0				0	0	780808
Elektroinstallationswerker/in	00310065	0	0	0	0	0	0	0				0	0	310065
Fachhilfe/in im Nahrungsmittelverkauf	00661210	0	0	0	0	0	0	0				0	0	661210
Fachhelfer/in für Reinigungstechnik	00934010	0	0	0	0	0	0	0				0	0	934010
Fachpraktiker/in im Damenschneiderhandwerk	00351306	0	0	0	0	0	0	0				0	0	351306
Fachpraktiker/in im Herrensneiderhandwerk	00351201	0	0	0	0	0	0	0				0	0	351201
Fachpraktiker/in im Maler- und Lackiererhandwerk	00510302	0	0	0	0	0	0	0				0	0	510302
Fachwerker/in im Maler- und Lackiererhandwerk	00510303	81	77	4	53	28	0	0				0	0	510303
Fahrzeugpfleger/in	00936011	7	7	0	7	0	0	0				0	0	936011
Fertigmacher/in im Buchbinderhandwerk	00178411	0	0	0	0	0	0	0				0	0	178411

Tabelle 3

Auszubildende mit neu abgeschlossenem Ausbildungsvertrag nach Ausbildungsberufen und schulischer Vorbildung

1) einschl. Abgänger von Sonderschulen ohne Hauptschulabschluss

2) allgemeine, fachgebundene und Fachhochschulreife

Ausbildungsberuf Hw-Gruppe		Auszubildende mit neu abgeschlossenem Ausbildungsvertrag am 31.12.2008											Kontrollziffer	
		insgesamt			davon mit schulischer Vorbildung / letzten Abschluss									
		zusammen	männlich	weiblich	ohne Hauptschulabschluss 1)	Hauptschulabschluss	Realschul- oder gleichwertiger Abschluss	Hochschulreife 2)	Schulisches Berufsgrundbildungsjahr	Berufsfachschule	Berufsvorbereitungsjahr	im Aus-land erwor-bener Abschluss, der nicht zuordenbar ist		ohne Angabe
Text	Ordnungsfeld SSt. 14-21	01	02	03	04	05	06	07	08	09	10	13	14	15
Fleischerfachwerker/in	00401004	0	0	0	0	0	0	0				0	0	401004
Fräser-Fachwerker/in	00222029	0	0	0	0	0	0	0				0	0	222029
Gebäudereinigerwerker/in	00934005	0	0	0	0	0	0	0				0	0	934005
Hauswartzehilfe/in	00796204	0	0	0	0	0	0	0				0	0	796204
Helfer/in im Weberhandwerk	00341710	0	0	0	0	0	0	0				0	0	341710
Hochbaufacharbeiter/in (3-jährig)	00440105	0	0	0	0	0	0	0				0	0	440105
Hochbaufachwerker/in	00440410	0	0	0	0	0	0	0				0	0	440410
Holzbearbeiter/in	00501812	15	15	0	10	5	0	0				0	0	501812
Holzfachpraktiker/in	00501803	0	0	0	0	0	0	0				0	0	501803
Holzfachwerker/in	00501814	146	142	4	79	67	0	0				0	0	501814
Holzverarbeiter/in	00501805	0	0	0	0	0	0	0				0	0	501805
Holzwerker/in	00501816	0	0	0	0	0	0	0				0	0	501816
Installationspraktiker/in	00310021	0	0	0	0	0	0	0				0	0	310021
Karosseriearbeiter/in	00287212	10	10	0	6	4	0	0				0	0	287212
Klavierstimmer/in	00305114	0	0	0	0	0	0	0				0	0	305114
Korb- und Flechtwerker/in	00185850	0	0	0	0	0	0	0				0	0	185850

Tabelle 3

Auszubildende mit neu abgeschlossenem Ausbildungsvertrag nach Ausbildungsberufen und schulischer Vorbildung

1) einschl. Abgänger von Sonderschulen ohne Hauptschulabschluss

2) allgemeine, fachgebundene und Fachhochschulreife

Ausbildungsberuf Hw-Gruppe		Auszubildende mit neu abgeschlossenem Ausbildungsvertrag am 31.12.2008											Kontrollziffer	
		insgesamt			davon mit schulischer Vorbildung / letzten Abschluss									
		zusammen	männlich	weiblich	ohne Hauptschulabschluss 1)	Hauptschulabschluss	Realschul- oder gleichwertiger Abschluss	Hochschulreife 2)	Schulisches Berufsgrundbildungsjahr	Berufsfachschule	Berufsvorbereitungsjahr	im Aus-land erworbener Abschluss, der nicht zuordenbar ist		ohne Angabe
Text	Ordnungsfeld SSt. 14-21	01	02	03	04	05	06	07	08	09	10	13	14	15
Kraftfahrzeugbearbeiter/in	00281002	0	0	0	0	0	0	0				0	0	281002
Maler- und Lackiererfachwerker/in	00510304	0	0	0	0	0	0	0				0	0	510304
Malerfachwerker/in	00510307	4	4	0	1	3	0	0				0	0	510307
Malerwerker/in	00510308	0	0	0	0	0	0	0				0	0	510308
Metallbearbeiter/in	00323908	35	34	1	28	7	0	0				0	0	323908
Metallfachpraktiker/in	00254004	0	0	0	0	0	0	0				0	0	254004
Metallfachwerker/in	00323107	73	73	0	38	35	0	0				0	0	323107
Metallfeinbearbeiter/in	00323910	0	0	0	0	0	0	0				0	0	323910
Metallwerker/in	00323112	0	0	0	0	0	0	0				0	0	323112
Näher/in im Damenschneiderhandwerk	00352110	0	0	0	0	0	0	0				0	0	352110
Näher/in im Wäscheschneiderhandwerk	00353332	0	0	0	0	0	0	0				0	0	353332
Raumausstatterwerker/in	00491006	0	0	0	0	0	0	0				0	0	491006
Schäftemacher	00373124	0	0	0	0	0	0	0				0	0	373124
Schlosser-Fachwerker/in	00254012	0	0	0	0	0	0	0				0	0	254012
Textilreiniger-Werker/in	00931005	0	0	0	0	0	0	0				0	0	931005
Tiefbaufacharbeiter/in (3-jährig)	00460110	0	0	0	0	0	0	0				0	0	460110

Tabelle 3

Auszubildende mit neu abgeschlossenem Ausbildungsvertrag nach Ausbildungsberufen und schulischer Vorbildung

1) einschl. Abgänger von Sonderschulen ohne Hauptschulabschluss

2) allgemeine, fachgebundene und Fachhochschulreife

Ausbildungsberuf Hw-Gruppe		Auszubildende mit neu abgeschlossenem Ausbildungsvertrag am 31.12.2008											Kontroll- ziffer	
		insgesamt			davon mit schulischer Vorbildung / letzten Abschluss									
		zusammen	männlich	weiblich	ohne Hauptschul- abschluss 1)	Hauptschul- abschluss	Realschul- oder gleichwer- tiger Abschluss	Hochschul- reife 2)	Schulisches Berufs- grund- bildungs- jahr	Berufsfach- schule	Berufs- vorberei- nungsjahr	im Aus-land erwor-bener Ab-schluss, der nicht zuordenbar ist		ohne Angabe
01	02	03	04	05	06	07	08	09	10	13	14	15		
Text	Ordnungsfeld SSt. 14-21													
Tiefbaufachwerker/in	00461020	0	0	0	0	0	0	0				0	0	461020
Tischlerfachwerker/in	00501818	0	0	0	0	0	0	0				0	0	501818
Verkaufshelfer/in im Bäcker-Handwerk	00661215	0	0	0	0	0	0	0				0	0	661215
Verkaufskraft im Nahrungsmittelhandwerk	00661105	0	0	0	0	0	0	0				0	0	661105
Vorrichter/in im Buchbinderhandwerk	00178206	0	0	0	0	0	0	0				0	0	178206
Werkzeugmaschinenspaner - Drehen -	00221029	4	4	0	3	1	0	0				0	0	221029
Werkzeugmaschinenspaner - Fräsen -	00222031	1	1	0	1	0	0	0				0	0	222031
Zweiradmechanikerwerker/in	00281313	0	0	0	0	0	0	0				0	0	281313
Fachwerker/in für Feinwerktechnik	30003500	0	0	0	0	0	0	0				0	0	300035
Fachwerker/in für Metallbautechnik	25401000	0	0	0	0	0	0	0				0	0	254010
Fleischerwerker/in	40100600	0	0	0	0	0	0	0				0	0	401006
Kraftfahrzeug-Servicehelfer/in	28110700	0	0	0	0	0	0	0				0	0	281107

Tabelle 3

Auszubildende mit neu abgeschlossenem Ausbildungsvertrag nach Ausbildungsberufen und schulischer Vorbildung

1) einschl. Abgänger von Sonderschulen ohne Hauptschulabschluss

2) allgemeine, fachgebundene und Fachhochschulreife

Ausbildungsberuf Hw-Gruppe		Auszubildende mit neu abgeschlossenem Ausbildungsvertrag am 31.12.2008												Kontroll- ziffer	
		insgesamt			davon mit schulischer Vorbildung / letzten Abschluss										
		zusammen	männlich	weiblich	ohne Hauptschul- abschluss 1)	Hauptschul- abschluss	Realschul- oder gleichwer- tiger Abschluss	Hochschul- reife 2)	<i>Schulisches Berufs- grund- bildungs- jahr</i>	<i>Berufsfach- schule</i>	<i>Berufs- vorberei- nungsjahr</i>	im Aus-land erwor-bener Ab-schluss, der nicht zuordenbar ist	<i>ohne Angabe</i>		
Text	Ordnungsfeld SSt. 14-21	01	02	03	04	05	06	07	<i>08</i>	<i>09</i>	<i>10</i>	13	<i>14</i>	15	
		0													
		0													
(weitere Berufe einfügen)		0													
		0													
		0													
Behindertenausbildungsberufe zusammen	00002110	421	400	21	259	162	0	0				0	0	211000	
Insgesamt	00009999	30.980	22.430	8.550	2.753	19.902	7.211	1.082				18	14	999900	

Tabelle 3

Auszubildende mit neu abgeschlossenem Ausbildungsvertrag nach Ausbildungsberufen und schulischer Vorbildung

1) einschl. Abgänger von Sonderschulen ohne Hauptschulabschluss

2) allgemeine, fachgebundene und Fachhochschulreife

Ausbildungsberuf Hw-Gruppe		Auszubildende mit neu abgeschlossenem Ausbildungsvertrag am 31.12.2008												Kontroll- ziffer
		insgesamt			davon mit schulischer Vorbildung / letzten Abschluss									
		zusammen	männlich	weiblich	ohne Hauptschul- abschluss 1)	Hauptschul- abschluss	Realschul- oder gleichwer- tiger Abschluss	Hochschul- reife 2)	Schulisches Berufs- grund- bildungs- jahr	Berufsfach- schule	Berufs- vorberei- nungsjahr	im Aus-land erwor-bener Ab-schluss, der nicht zuordenbar ist	ohne Angabe	
Text	Ordnungsfeld SSt. 14-21	01	02	03	04	05	06	07	08	09	10	13	14	15

Gruppenzusammenstellung (nicht ausfüllen!)

Gruppe I		4.647	4.423	224	607	3.409	511	110				2	8	
Gruppe II		12.022	11.755	267	727	7.648	3.363	273				11	0	
Gruppe III		1.690	1.543	147	106	998	407	172				1	6	
Gruppe IV		338	143	195	33	150	95	60				0	0	
Gruppe V		2.481	1.799	682	328	1.810	298	44				1	0	
Gruppe VI		3.621	652	2.969	272	2.189	954	205				1	0	
Gruppe VII		447	267	180	36	162	166	83				0	0	
Handwerkliche Ausbildungsberufe zusammen		25.246	20.582	4.664	2.109	16.366	5.794	947				16	14	
Kaufmännische Ausbildungsberufe zusammen		4.353	673	3.680	272	2.833	1.151	96				1	0	
Sonstige Ausbildungsberufe zusammen		960	775	185	113	541	266	39				1	0	
Behinderten-Ausbildungsberufe zusammen		421	400	21	259	162	0	0				0	0	
Insgesamt		30.980	22.430	8.550	2.753	19.902	7.211	1.082				18	14	

Tabelle 3

Auszubildende mit neu abgeschlossenem Ausbildungsvertrag nach Ausbildungsberufen und schulischer Vorbildung

1) einschl. Abgänger von Sonderschulen ohne Hauptschulabschluss

2) allgemeine, fachgebundene und Fachhochschulreife

Ausbildungsberuf Hw-Gruppe		Auszubildende mit neu abgeschlossenem Ausbildungsvertrag am 31.12.2008											Kontroll- ziffer		
		insgesamt			davon mit schulischer Vorbildung / letzten Abschluss										
		zusammen	männlich	weiblich	ohne Hauptschul- abschluss 1)	Hauptschul- abschluss	Realschul- oder gleichwer- tiger Abschluss	Hochschul- reife 2)	<i>Schulisches Berufs- grund- bildungs- jahr</i>	<i>Berufsfach- schule</i>	<i>Berufs- vorberei- nungsjahr</i>	im Aus-land erwor-bener Ab-schluss, der nicht zuordenbar ist		<i>ohne Angabe</i>	
Text	Ordnungsfeld SSt. 14-21	01	02	03	04	05	06	07	<i>08</i>	<i>09</i>	<i>10</i>	13	<i>14</i>	15	

Anmerkung: * s. Erläuterungen auf gesondertem Blatt zur Entwicklung der Ausbildungsberufe**grau unterlegte Felder nicht ausfüllen!**

Zuständige Stelle

Handwerkskammer
Bayern - alle

Vom Statistischen Landesamt auszufüllen

Satzart		Berichtsjahr		Ausbildungs- bereich	Land		Kammerbezirk		
0	3			2					
1	2	3	4	5	6	7	8	13	

SSt.

Tabelle 3

Auszubildende mit neu abgeschlossenem Ausbildungsvertrag nach Ausbildungsberufen und schulischer Vorbildung

- 1) einschl. Abgänger von Sonderschulen ohne Hauptschulabschluss
- 2) allgemeine, fachgebundene und Fachhochschulreife

Ausbildungsberuf Hw-Gruppe		Auszubildende mit neu abgeschlossenem Ausbildungsvertrag am 31.12.2009											Kontroll- ziffer	Handwerks- schlüssel	
		insgesamt			davon mit allgemeinbildender schulischer Vorbildung/-letzten Abschluss										
		zusammen	männlich	weiblich	ohne Hauptschul- abschluss 1)	Hauptschul- abschluss	Realschul- oder gleichwer- tiger Abschluss	Hochschul- reife 2)	Schulisches Berufs- grund- bildungs- jahr	Berufsfach- schule	Berufs- vorberei- tungsjahr	im Aus-land erwor-bener Ab-schluss, der nicht zuordenbar ist			ohne Angabe
Text	Ordnungsfeld SSt. 14-21	01	02	03	04	05	06	07	08	09	10	13	14	15	16

I. Handwerkliche Ausbildungsberufe

Gruppe I:

Bau- und Ausbauhandwerke

Maurer/in	44101100	864	858	6	79	689	87	8				1		441011	1101100
Beton- und Stahlbetonbauer/in	44201200	121	120	1	4	97	16	4				0		442012	1101200
Feuerungs- und Schornsteinbauer/in	44144000	0	0	0	0	0	0	0				0		441440	1101300
Ofen- und Luftheizungsbauer/in *	48400200	37	36	1	1	26	10	0				0		484002	1102000
Backofenbauer/in*	44140100	0	0	0	0	0	0	0				0		441401	1102100
Kachelofen- und Luftheizungsbauer/in*	48400100	0	0	0	0	0	0	0				0		484001	1102200
Zimmerer/Zimmerin	48701600	705	702	3	35	458	153	59				0		487016	1103000
Dachdecker/in	48800100	163	159	4	8	132	21	2				0		488001	1104000
Straßenbauer/in	46101000	175	174	1	18	141	12	4				0		461010	1105000
Wärme-, Kälte- und Schallschutzisolierer/in	48230600	31	31	0	1	26	4	0				0		482306	1106000
Fliesen-, Platten- und Mosaikleger/in	48300500	142	138	4	12	112	17	1				0		483005	5101000

Tabelle 3

Auszubildende mit neu abgeschlossenem Ausbildungsvertrag nach Ausbildungsberufen und schulischer Vorbildung

1) einschl. Abgänger von Sonderschulen ohne Hauptschulabschluss

2) allgemeine, fachgebundene und Fachhochschulreife

Ausbildungsberuf Hw-Gruppe		Auszubildende mit neu abgeschlossenem Ausbildungsvertrag am 31.12.2009											Kontroll- ziffer	Handwerks- schlüssel	
		insgesamt			davon mit allgemeinbildender schulischer Vorbildung / letzten Abschluss										
		zusammen	männlich	weiblich	ohne Hauptschul- abschluss 1)	Hauptschul- abschluss	Realschul- oder gleichwer- tiger Abschluss	Hochschul- reife 2)	<i>Schulisches Berufs- grund- bildungs- jahr</i>	<i>Berufsfach- schule</i>	<i>Berufs- vorberei- tungsjahr</i>	im Aus-land erwor-bener Ab-schluss, der nicht zuordenbar ist			<i>ohne Angabe</i>
Text	Ordnungsfeld SSt. 14-21	01	02	03	04	05	06	07	08	09	10	13	14	15	16
Betonstein- und Terrazzohersteller/in	11211100	3	3	0	0	3	0	0				0		112111	5102000
Estrichleger/in	48620400	7	7	0	0	6	1	0				0		486204	5103000
Brunnenbauer/in	46622700	6	6	0	0	4	2	0				0		466227	1107000
Steinmetz/in und Steinbildhauer/in	10111100	93	85	8	4	60	28	1				0		101111	1108000
Stukkateur/in	48101600	56	54	2	11	37	6	2				0		481016	1109000
Maler/in und Lackierer/in	51010200	1.383	1.235	148	194	1.073	104	11				1		510102	1110000
Bauten- und Objektbeschichter/in	51100500	176	161	15	47	124	4	1				0		511005	1110200
Fahrzeuglackierer/in	51230400	437	403	34	43	352	41	1				0		512304	1110100
Gerüstbauer/in	44311400	59	59	0	8	46	5	0				0		443114	1111000
Schornsteinfeger/in	80410900	163	151	12	1	80	78	4				0		804109	1112000
Gruppe I - Anlage A: zusammen		4.469	4.234	235	454	3.345	571	97				2			
Gruppe I - Anlage B1: zusammen		152	148	4	12	121	18	1				0			
Gruppe I: zusammen	00200100	4.621	4.382	239	466	3.466	589	98				2		200100	

Gruppe II:

Elektro- und Metallhandwerke

Tabelle 3

Auszubildende mit neu abgeschlossenem Ausbildungsvertrag nach Ausbildungsberufen und schulischer Vorbildung

1) einschl. Abgänger von Sonderschulen ohne Hauptschulabschluss

2) allgemeine, fachgebundene und Fachhochschulreife

Ausbildungsberuf Hw-Gruppe		Auszubildende mit neu abgeschlossenem Ausbildungsvertrag am 31.12.2009											Kontroll- ziffer	Handwerks- schlüssel	
		insgesamt			davon mit allgemeinbildender schulischer Vorbildung / letzten Abschluss										
		zusammen	männlich	weiblich	ohne Hauptschul- abschluss 1)	Hauptschul- abschluss	Realschul- oder gleichwer- tiger Abschluss	Hochschul- reife 2)	<i>Schulisches Berufs- grund- bildungs- jahr</i>	<i>Berufsfach- schule</i>	<i>Berufs- vorberei- tungsjahr</i>	im Aus-land erwor-bener Ab-schluss, der nicht zuordenbar ist			<i>ohne Angabe</i>
Text	Ordnungsfeld SSt. 14-21	01	02	03	04	05	06	07	08	09	10	13	14	15	16
Metallbauer/in	25400200	1.220	1.205	15	58	914	232	16				0		254002	1213000
Chirurgiemechaniker/in	29510300	1	1	0	0	0	0	1				0		295103	1214000
Karosserie- und Fahrzeugbaumechaniker/in	28701400	183	178	5	6	136	40	1				0		287014	1215300
Wagner/in	50612900	0	0	0	0	0	0	0				0		506129	1215200
Feinwerkmechaniker/in	30003100	717	690	27	21	374	305	16				1		300031	1216000
Zweiradmechaniker/in	28131100	103	93	10	5	70	25	3				0		281311	1217000
Fahrradmonteur/in	28131500	15	15	0	6	8	1	0				0		281315	1217100
Mechatroniker/in für Kältetechnik	26610600	159	154	5	3	73	76	7				0		266106	1218101
Kälteanlagenbauer/in	26610200	0	0	0	0	0	0	0				0		266102	1218100
Informationselektroniker/in	31712600	118	116	2	1	36	68	13				0		317126	1219300
Kraftfahrzeugmechatroniker/in	28102400	3.385	3.321	64	111	2.068	1.109	97				0		281024	1220600+ 1220300
Kraftfahrzeugservicemechaniker/in	28110500	131	131	0	32	98	1	0				0		281105	1220500
Mechaniker/in für Karosserieinstandhaltungstechnik	28722000	51	51	0	1	38	12	0				0		287220	1220400
Mechaniker/in für Land- und Baumaschinentechnik	28211400	399	397	2	14	299	84	2				0		282114	1221100
Büchsenmacher/in	30030100	1	1	0	0	0	0	1				0		300301	1222000
Klempner/in	26100900	270	267	3	22	206	40	2				0		261009	1223000

Tabelle 3

Auszubildende mit neu abgeschlossenem Ausbildungsvertrag nach Ausbildungsberufen und schulischer Vorbildung

1) einschl. Abgänger von Sonderschulen ohne Hauptschulabschluss

2) allgemeine, fachgebundene und Fachhochschulreife

Ausbildungsberuf Hw-Gruppe		Auszubildende mit neu abgeschlossenem Ausbildungsvertrag am 31.12.2009											Kontroll- ziffer	Handwerks- schlüssel	
		insgesamt			davon mit allgemeinbildender schulischer Vorbildung / letzten Abschluss										
		zusammen	männlich	weiblich	ohne Hauptschul- abschluss 1)	Hauptschul- abschluss	Realschul- oder gleichwer- tiger Abschluss	Hochschul- reife 2)	<i>Schulisches Berufs- grund- bildungs- jahr</i>	<i>Berufsfach- schule</i>	<i>Berufs- vorberei- tungsjahr</i>	im Aus-land erwor-bener Ab-schluss, der nicht zuordenbar ist			<i>ohne Angabe</i>
Text	Ordnungsfeld SSt. 14-21	01	02	03	04	05	06	07	08	09	10	13	14	15	16
Anlagenmechaniker/in für Sanitär-, Heizungs und Klimatechnik	26490400	1.589	1.569	20	67	1.151	355	15				1		264904	1224300
Behälter- und Apparatebauer/in	25200700	9	9	0	0	4	5	0				0		252007	5204000
Elektroniker/in für Energie- und Gebäudetechnik	31101301	1.790	1.766	24	47	1.060	633	49				1		311013	1225401
Elektroniker/in für Automatisierungstechnik	31101302	66	64	2	1	17	46	2				0		311013	1225403
Elektroniker/in für Informations- und Telekommunikationstechnik	31101303	53	52	1	0	17	30	5				1		311013	1225402
Systemelektroniker/in	31614000	42	40	2	0	10	31	1				0		316140	1225500
Elektroniker/in für Maschinen und Antriebstechnik	31311400	25	23	2	0	13	12	0				0		313114	1226100
Uhrmacher/in	30801300	10	6	4	1	4	4	1				0		308013	5205000
Graveur/in	29400400	4	0	4	0	0	4	0				0		294004	5206000
Metallbildner/in	30081000	8	8	0	0	8	0	0				0		300810	5207000
Oberflächenbeschichter/in	23403100	1	1	0	0	0	1	0				0		234031	5208200
Metall- und Glockengießer/in	20163400	3	3	0	0	2	1	0				0		201634	5209000
Schneidwerkzeugmechaniker/in	29523200	9	8	1	2	7	0	0				0		295232	5210000
Goldschmied/in	30211400	41	10	31	3	9	12	17				0		302114	5211100
Silberschmied/in	30220500	1	1	0	0	1	0	0				0		302205	5211200

Tabelle 3

Auszubildende mit neu abgeschlossenem Ausbildungsvertrag nach Ausbildungsberufen und schulischer Vorbildung

1) einschl. Abgänger von Sonderschulen ohne Hauptschulabschluss

2) allgemeine, fachgebundene und Fachhochschulreife

Ausbildungsberuf Hw-Gruppe		Auszubildende mit neu abgeschlossenem Ausbildungsvertrag am 31.12.2009											Kontroll- ziffer	Handwerks- schlüssel		
		insgesamt			davon mit allgemeinbildender schulischer Vorbildung / letzten Abschluss											
		zusammen	männlich	weiblich	ohne Hauptschul- abschluss 1)	Hauptschul- abschluss	Realschul- oder gleichwer- tiger Abschluss	Hochschul- reife 2)	<i>Schulisches Berufs- grund- bildungs- jahr</i>	<i>Berufsfach- schule</i>	<i>Berufs- vorberei- tungsjahr</i>	im Aus-land erwor-bener Ab-schluss, der nicht zuordenbar ist			<i>ohne Angabe</i>	
Text	Ordnungsfeld SSt. 14-21	01	02	03	04	05	06	07	08	09	10	13	14	15	16	
Gruppe II - Anlage A: zusammen			10.318	10.134	184	395	6.588	3.100	231				4			
Gruppe II - Anlage B1: zusammen			86	46	40	6	35	27	18				0			
Gruppe II: zusammen		00200200	10.404	10.180	224	401	6.623	3.127	249				4		200200	

Gruppe III:

Holzhandwerke

Tischler/in	50100700	1.417	1.296	121	51	930	304	130				2		501007	1327000
Parkettleger/in	49151200	59	57	2	6	48	5	0				0		491512	5312000
Rolladen- und Sonnenschutzmechaniker/in	25911500	32	31	1	0	24	7	1				0		259115	5313100
Bootsbauer/in	50632100	6	5	1	0	0	3	3				0		506321	1328100
Technischer/r Modellbauer/in *	50281100	12	12	0	0	3	8	1				0		502811	5314100
Modellbauer/in *	50210200	24	20	4	0	6	14	4				0		502102	5314000
Drechsler/in (Elfenbeinschnitzer/in)	18510900	1	1	0	0	1	0	0				0		185109	5419200
Holzspielzeugmacher/in	18550700	0	0	0	0	0	0	0				0		185507	5315200
Holzbildhauer/in	18525100	0	0	0	0	0	0	0				0		185251	5316000
Böttcher/in	50620200	0	0	0	0	0	0	0				0		506202	5317000
Korbmacher/in	18584500	0	0	0	0	0	0	0				0		185845	5318000

Tabelle 3

Auszubildende mit neu abgeschlossenem Ausbildungsvertrag nach Ausbildungsberufen und schulischer Vorbildung

1) einschl. Abgänger von Sonderschulen ohne Hauptschulabschluss

2) allgemeine, fachgebundene und Fachhochschulreife

Ausbildungsberuf Hw-Gruppe		Auszubildende mit neu abgeschlossenem Ausbildungsvertrag am 31.12.2009											Kontroll- ziffer	Handwerks- schlüssel	
		insgesamt			davon mit allgemeinbildender schulischer Vorbildung / letzten Abschluss										
		zusammen	männlich	weiblich	ohne Hauptschul- abschluss 1)	Hauptschul- abschluss	Realschul- oder gleichwer- tiger Abschluss	Hochschul- reife 2)	<i>Schulisches Berufs- grund- bildungs- jahr</i>	<i>Berufsfach- schule</i>	<i>Berufs- vorberei- tungsjahr</i>	im Aus-land erwor-bener Ab-schluss, der nicht zuordenbar ist			<i>ohne Angabe</i>
Text	Ordnungsfeld SSt. 14-21	01	02	03	04	05	06	07	08	09	10	13	14	15	16
Flechtwerkgestalter/in *	18584000	1	1	0	1	0	0	0				0		185840	5318100
Gruppe III - Anlage A: zusammen		1.423	1.301	122	51	930	307	133				2			
Gruppe III - Anlage B1: zusammen		129	122	7	7	82	34	6				0			
Gruppe III: zusammen	00200300	1.552	1.423	129	58	1.012	341	139				2		200300	

Gruppe IV:

Bekleidungs-, Textil- und Lederhandwerke

Maßschneider/in	35101000	103	7	96	5	30	32	36				0		351010	5419400
Sticker/in	35913900	3	1	2	0	2	1	0				0		359139	5420000
Modist/in	35432000	3	0	3	0	1	1	1				0		354320	5421100
Weber/in	34100700	2	0	2	0	0	1	1				0		341007	5422000
Seiler/in	33230700	6	4	2	0	3	3	0				0		332307	1429000
Segelmacher/in	35810100	0	0	0	0	0	0	0				0		358101	5423000
Kürschner/in	37830800	3	1	2	0	1	1	1				0		378308	5424000
Schuhmacher/in	37200400	8	6	2	1	5	1	1				0		372004	5425000
Sattler/in*	37412900	39	28	11	2	20	11	6				0		374129	5426100

Tabelle 3

Auszubildende mit neu abgeschlossenem Ausbildungsvertrag nach Ausbildungsberufen und schulischer Vorbildung

1) einschl. Abgänger von Sonderschulen ohne Hauptschulabschluss

2) allgemeine, fachgebundene und Fachhochschulreife

Ausbildungsberuf Hw-Gruppe		Auszubildende mit neu abgeschlossenem Ausbildungsvertrag am 31.12.2009											Kontroll- ziffer	Handwerks- schlüssel	
		insgesamt			davon mit allgemeinbildender schulischer Vorbildung / letzten Abschluss										
		zusammen	männlich	weiblich	ohne Hauptschul- abschluss 1)	Hauptschul- abschluss	Realschul- oder gleichwer- tiger Abschluss	Hochschul- reife 2)	<i>Schulisches Berufs- grund- bildungs- jahr</i>	<i>Berufsfach- schule</i>	<i>Berufs- vorberei- tungsjahr</i>	im Aus-land erwor-bener Ab-schluss, der nicht zuordenbar ist			<i>ohne Angabe</i>
Text	Ordnungsfeld SSt. 14-21	01	02	03	04	05	06	07	08	09	10	13	14	15	16
Feintäschner/in*	37450800	0	0	0	0	0	0	0				0		374508	5426200
Raumausstatter/in *	49100300	155	85	70	18	81	48	8				0		491003	5427000
Gruppe IV - Anlage A: zusammen		6	4	2	0	3	3	0				0			
Gruppe IV - Anlage B1: zusammen		316	128	188	26	140	96	54				0			
Gruppe IV: zusammen	00200400	322	132	190	26	143	99	54				0		200400	

Gruppe V:

Nahrungsmittelhandwerke

Bäcker/in	39102300	1.066	799	267	115	851	87	11				2		391023	1530000
Konditor/in	39200700	489	171	318	20	310	138	21				0		392007	1531000
Fleischer/in	40102200	594	567	27	77	463	51	3				0		401022	1532000
Müller/in (Verfahrenstechnologie in der Mühlen- und Futtermittelwirtschaft)*	43514600	7	7	0	0	1	6	0				0		435146	5528100
Müller/in *	43514400	0	0	0	0	0	0	0				0		435144	5528000
Brauer/in und Mälzer/in	42100500	41	40	1	1	19	13	8				0		421005	5529000
Weinküfer/in	42331800	0	0	0	0	0	0	0				0		423318	5530000

Tabelle 3

Auszubildende mit neu abgeschlossenem Ausbildungsvertrag nach Ausbildungsberufen und schulischer Vorbildung

1) einschl. Abgänger von Sonderschulen ohne Hauptschulabschluss

2) allgemeine, fachgebundene und Fachhochschulreife

Ausbildungsberuf Hw-Gruppe		Auszubildende mit neu abgeschlossenem Ausbildungsvertrag am 31.12.2009											Kontroll- ziffer	Handwerks- schlüssel		
		insgesamt			davon mit allgemeinbildender schulischer Vorbildung / letzten Abschluss											
		zusammen	männlich	weiblich	ohne Hauptschul- abschluss 1)	Hauptschul- abschluss	Realschul- oder gleichwer- tiger Abschluss	Hochschul- reife 2)	<i>Schulisches Berufs- grund- bildungs- jahr</i>	<i>Berufsfach- schule</i>	<i>Berufs- vorberei- tungsjahr</i>	im Aus-land erwor-bener Ab-schluss, der nicht zuordenbar ist			<i>ohne Angabe</i>	
Text	Ordnungsfeld SSt. 14-21	01	02	03	04	05	06	07	08	09	10	13	14	15	16	
Gruppe V - Anlage A: zusammen			2.149	1.537	612	212	1.624	276	35				2			
Gruppe V - Anlage B1: zusammen			48	47	1	1	20	19	8				0			
Gruppe V: zusammen		00200500	2.197	1.584	613	213	1.644	295	43				2		200500	

Gruppe VI:

Gesundheits- und Körperpflege-, chemische und Reinigungshandwerke

Augenoptiker/in	30410100	402	95	307	8	35	299	60				0		304101	1633000	
Hörgeräteakustiker/in	31530400	121	41	80	1	13	70	37				0		315304	1634000	
Orthopädiemechaniker/in und Bandagist/in	30710400	79	46	33	1	21	43	14				0		307104	1635100	
Orthopädieschuhmacher/in	37220200	47	28	19	0	33	12	2				0		372202	1636000	
Zahntechniker/in	30311200	307	129	178	3	91	147	64				2		303112	1637000	
Friseur/in	90100400	2.297	233	2.064	168	1.725	368	36				0		901004	1638000	
Textilreiniger/in	93100900	36	13	23	6	25	5	0				0		931009	5631000	
Wachszieher/in	14183400	6	0	6	0	4	0	2				0		141834	5632000	
Gebäudereiniger/in	93400300	92	82	10	13	74	3	2				0		934003	5633000	
Gruppe VI - Anlage A: zusammen			3.253	572	2.681	181	1.918	939	213				2			

Tabelle 3

Auszubildende mit neu abgeschlossenem Ausbildungsvertrag nach Ausbildungsberufen und schulischer Vorbildung

1) einschl. Abgänger von Sonderschulen ohne Hauptschulabschluss

2) allgemeine, fachgebundene und Fachhochschulreife

Ausbildungsberuf Hw-Gruppe		Auszubildende mit neu abgeschlossenem Ausbildungsvertrag am 31.12.2009											Kontroll- ziffer	Handwerks- schlüssel		
		insgesamt			davon mit allgemeinbildender schulischer Vorbildung / letzten Abschluss											
		zusammen	männlich	weiblich	ohne Hauptschul- abschluss 1)	Hauptschul- abschluss	Realschul- oder gleichwer- tiger Abschluss	Hochschul- reife 2)	<i>Schulisches Berufs- grund- bildungs- jahr</i>	<i>Berufsfach- schule</i>	<i>Berufs- vorberei- tungsjahr</i>	im Aus-land erwor-bener Ab-schluss, der nicht zuordenbar ist			<i>ohne Angabe</i>	
Text	Ordnungsfeld SSt. 14-21	01	02	03	04	05	06	07	08	09	10	13	14	15	16	
Gruppe VI - Anlage B1: zusammen			134	95	39	19	103	8	4				0			
Gruppe VI: zusammen		00200600	3.387	667	2.720	200	2.021	947	217				2		200600	

Gruppe VII:

Glas-, Papier-, keramische und sonstige Handwerke

Glaser/in	48500100	88	87	1	5	72	10	1				0		485001	1739000
Glasveredler/in	13501400	1	1	0	0	1	0	0				0		135014	5734000
Feinoptiker/in	13563700	0	0	0	0	0	0	0				0		135637	5735000
Glasbläser/in	13168400	0	0	0	0	0	0	0				0		131684	1740300
Glasapparatebauer/in	13167200	2	2	0	0	1	1	0				0		131672	1740100
Thermometermacher/in	13167600	0	0	0	0	0	0	0				0		131676	1740200
Glas- und Porzellanmaler/in	51400700	0	0	0	0	0	0	0				0		514007	5736000
Edelsteinschleifer/in	10184900	1	1	0	0	1	0	0				0		101849	5737100
Edelsteingraveur/in	10184700	0	0	0	0	0	0	0				0		101847	5731200
Fotograf/in	83700300	158	42	116	2	20	80	56				0		837003	5738000
Fotomedienfachmann/frau *	63413900	5	2	3	0	3	2	0				0		634139	5738100
Buchbinder/in	17801300	16	7	9	5	4	3	4				0		178013	5739000

Tabelle 3

Auszubildende mit neu abgeschlossenem Ausbildungsvertrag nach Ausbildungsberufen und schulischer Vorbildung

1) einschl. Abgänger von Sonderschulen ohne Hauptschulabschluss

2) allgemeine, fachgebundene und Fachhochschulreife

Ausbildungsberuf Hw-Gruppe		Auszubildende mit neu abgeschlossenem Ausbildungsvertrag am 31.12.2009											Kontroll- ziffer	Handwerks- schlüssel	
		insgesamt			davon mit allgemeinbildender schulischer Vorbildung / letzten Abschluss										
		zusammen	männlich	weiblich	ohne Hauptschul- abschluss 1)	Hauptschul- abschluss	Realschul- oder gleichwer- tiger Abschluss	Hochschul- reife 2)	<i>Schulisches Berufs- grund- bildungs- jahr</i>	<i>Berufsfach- schule</i>	<i>Berufs- vorberei- tungsjahr</i>	im Aus-land erwor-bener Ab-schluss, der nicht zuordenbar ist			<i>ohne Angabe</i>
Text	Ordnungsfeld SSt. 14-21	01	02	03	04	05	06	07	08	09	10	13	14	15	16
Mediengestalter/in Digital und Print *	17200200	20	8	12	0	3	13	4				0		172002	5740300
Schriftsetzer/in *	17101400	0	0	0	0	0	0	0				0		171014	5740100
Drucker/in	17402000	9	9	0	0	5	3	1				0		174020	5740200
Siebdrucker/in	17512500	5	3	2	0	2	3	0				0		175125	5741000
Flexografen/in	17360500	0	0	0	0	0	0	0				0		173605	5742100
Keramiker/in *	12100800	13	6	7	0	3	7	3				0		121008	5743002
Orgel- und Harmoniumbauer/in	30522200	7	6	1	0	4	2	1				0		305222	5744000
Klavier- und Cembalobauer/in	30511900	3	2	1	0	1	0	2				0		305119	5745000
Handzuginstrumentenmacher/in	30580800	0	0	0	0	0	0	0				0		305808	5746000
Geigenbauer/in	30541000	1	1	0	0	0	1	0				0		305410	5747000
Bogenmacher/in	30540600	0	0	0	0	0	0	0				0		305406	5748000
Metallblasinstrumentenmacher/in	30533500	8	7	1	1	3	2	2				0		305335	5749000
Holzblasinstrumentenmacher/in	30562600	2	1	1	0	1	1	0				0		305626	5750000
Zupfinstrumentenmacher/in	30551600	3	2	1	0	0	2	1				0		305516	5751000
Vergolder/in	51261400	4	4	0	0	3	1	0				0		512614	5752000
Schilder- und Lichtreklamehersteller/in	83900200	38	28	10	1	18	17	2				0		839002	5753000

Tabelle 3

Auszubildende mit neu abgeschlossenem Ausbildungsvertrag nach Ausbildungsberufen und schulischer Vorbildung

1) einschl. Abgänger von Sonderschulen ohne Hauptschulabschluss

2) allgemeine, fachgebundene und Fachhochschulreife

Ausbildungsberuf Hw-Gruppe		Auszubildende mit neu abgeschlossenem Ausbildungsvertrag am 31.12.2009											Kontroll- ziffer	Handwerks- schlüssel	
		insgesamt			davon mit allgemeinbildender schulischer Vorbildung / letzten Abschluss										
		zusammen	männlich	weiblich	ohne Hauptschul- abschluss 1)	Hauptschul- abschluss	Realschul- oder gleichwer- tiger Abschluss	Hochschul- reife 2)	<i>Schulisches Berufs- grund- bildungs- jahr</i>	<i>Berufsfach- schule</i>	<i>Berufs- vorberei- tungsjahr</i>	im Aus-land erwor-bener Ab-schluss, der nicht zuordenbar ist			<i>ohne Angabe</i>
Text	Ordnungsfeld SSt. 14-21	01	02	03	04	05	06	07	08	09	10	13	14	15	16
Mechaniker/in für Reifen- und Vulkanisationstechnik	14584400	18	18	0	2	16	0	0				0		145844	1741100
Gruppe VII - Anlage A: zusammen		108	107	1	7	89	11	1				0			
Gruppe VII - Anlage B1: zusammen		294	130	164	9	72	137	76				0			
Gruppe VII: zusammen	00200700	402	237	165	16	161	148	77				0		200700	
Handwerkliche Ausbildungsberufe Anlage A zusammen		21.726	17.889	3.837	1.300	14.497	5.207	710				12			
Handwerkliche Ausbildungsberufe Anlage B1 zusammen		1.159	716	443	80	573	339	167				0			
Handwerkliche Ausbildungsberufe zusammen	00209900	22.885	18.605	4.280	1.380	15.070	5.546	877				12		209900	

II. Kaufmännische Ausbildungsberufe

Fachverkäufer/in im Lebensmittelhandwerk * davon:	66101000	2.659	260	2.399	158	2.292	198	10				1		661010	3828000
- Bäckerei -	66101001	1.453	87	1.366	84	1.257	107	4				1		66101001	3828001
- Konditorei -	66101002	247	12	235	10	216	20	1				0		66101002	3828002
- Fleischerei -	66101003	959	161	798	64	819	71	5				0		66101003	3828003
Automobilkaufmann/frau	67351900	209	120	89	4	33	148	23				1		673519	3818000
Bürokaufmann/frau	78030400	886	214	672	10	243	579	54				0		780304	3814000
Kaufmann/frau für Bürokommunikation	78030600	83	22	61	0	30	48	5				0		780306	3830000

Tabelle 3

Auszubildende mit neu abgeschlossenem Ausbildungsvertrag nach Ausbildungsberufen und schulischer Vorbildung

1) einschl. Abgänger von Sonderschulen ohne Hauptschulabschluss

2) allgemeine, fachgebundene und Fachhochschulreife

Ausbildungsberuf Hw-Gruppe		Auszubildende mit neu abgeschlossenem Ausbildungsvertrag am 31.12.2009											Kontroll- ziffer	Handwerks- schlüssel	
		insgesamt			davon mit allgemeinbildender schulischer Vorbildung / letzten Abschluss										
		zusammen	männlich	weiblich	ohne Hauptschul- abschluss 1)	Hauptschul- abschluss	Realschul- oder gleichwer- tiger Abschluss	Hochschul- reife 2)	Schulisches Berufs- grund- bildungs- jahr	Berufsfach- schule	Berufs- vorberei- tungsjahr	im Aus-land erwor-bener Ab-schluss, der nicht zuordenbar ist			ohne Angabe
Text	Ordnungsfeld SSt. 14-21	01	02	03	04	05	06	07	08	09	10	13	14	15	16
Fachverkäufer/in im Nahrungsmittelhandwerk* davon:	66110400	0	0	0	0	0	0	0				0		661104	summe
- Bäckerei -	66110401	0	0	0	0	0	0	0				0		66110401	3800100
- Konditorei -	66110402	0	0	0	0	0	0	0				0		66110402	3800200
- Fleischerei -	66110403	0	0	0	0	0	0	0				0		66110403	3800300
Kaufmännische Ausbildungsberufe zusammen	00210800	3.837	616	3.221	172	2.598	973	92				2		210800	

III. Sonstige Ausbildungsberufe

Änderungsschneider/in ^{B2)}	35160500	17	0	17	1	10	5	1				0		351605	2437000
Anlagenmechaniker/in	25000500	0	0	0	0	0	0	0				0		250005	3238000
Asphaltbauer/in	48261000	0	0	0	0	0	0	0				0		482610	3110000
Aufbereitungsmechaniker/in	08050400	0	0	0	0	0	0	0				0		080504	3234000
Ausbaufacharbeiter/in	48010500	44	44	0	12	30	2	0				0		480105	3118000
Baugeräteführer/in	54600600	5	5	0	0	5	0	0				0		546006	3217000
Baustoffprüfer/in	63360500	0	0	0	0	0	0	0				0		633605	3128100
Bauwerksabdichter/in	48252000	4	4	0	1	2	1	0				0		482520	3114000
Bauwerksmechaniker/in für Abbruch- und Betontrenntechnik	44010800	0	0	0	0	0	0	0				0		440108	3124000
Bauzeichner/in	64200400	21	13	8	1	7	12	1				0		642004	3125000

Tabelle 3

Auszubildende mit neu abgeschlossenem Ausbildungsvertrag nach Ausbildungsberufen und schulischer Vorbildung

1) einschl. Abgänger von Sonderschulen ohne Hauptschulabschluss

2) allgemeine, fachgebundene und Fachhochschulreife

Ausbildungsberuf Hw-Gruppe		Auszubildende mit neu abgeschlossenem Ausbildungsvertrag am 31.12.2009											Kontroll- ziffer	Handwerks- schlüssel	
		insgesamt			davon mit allgemeinbildender schulischer Vorbildung / letzten Abschluss										
		zusammen	männlich	weiblich	ohne Hauptschul- abschluss 1)	Hauptschul- abschluss	Realschul- oder gleichwer- tiger Abschluss	Hochschul- reife 2)	<i>Schulisches Berufs- grund- bildungs- jahr</i>	<i>Berufsfach- schule</i>	<i>Berufs- vorberei- tungsjahr</i>	im Aus-land erwor-bener Ab-schluss, der nicht zuordenbar ist			<i>ohne Angabe</i>
Text	Ordnungsfeld SSt. 14-21	01	02	03	04	05	06	07	08	09	10	13	14	15	16
Berufskraftfahrer/in	71400100	0	0	0	0	0	0	0				0		714001	3730000
Bestattungsfachkraft ^{B2)}	80552000	25	18	7	1	8	12	4				0		805520	2750200
Betonfertigteilbauer/in	11210100	0	0	0	0	0	0	0				0		112101	3111000
Bodenleger/in ^{B2)}	49131900	22	22	0	0	19	2	1				0		491319	2103000
Buchhändler/in	67400400	0	0	0	0	0	0	0				0		674004	3832000
Bühnenmaler/in und -plastiker/in	83512000	0	0	0	0	0	0	0				0		835120	3720000
Bürsten- und Pinselmacher/in ^{B2)}	18532900	1	0	1	0	1	0	0				0		185329	2325100
Chemikant/in	14101200	0	0	0	0	0	0	0				0		141012	3728000
Chemielaborant/in *	63301500	0	0	0	0	0	0	0				0		633015	3727000
Edelsteinfasser/in	30231000	0	0	0	0	0	0	0				0		302310	3719000
Elektroanlagenmonteur/in	31112400	2	2	0	1	1	0	0				0		311124	3218000
Elektroniker für Geräte und Systeme (IH)	31634400	1	1	0	0	0	0	1				0		316344	3233000
Elektroniker für Automatisierungstechnik (IH)	31112900	1	1	0	0	0	0	1				0		311129	3231000
Elektroniker für Betriebstechnik (IH)	31123000	3	2	1	0	1	2	0				0		311230	3230000
Elektroniker für Gebäude- und Infrastrukturtechnik (IH)	31114000	0	0	0	0	0	0	0				0		311140	3232000
Fachinformatiker/in	77420900	0	0	0	0	0	0	0				0		774209	3219000

Tabelle 3

Auszubildende mit neu abgeschlossenem Ausbildungsvertrag nach Ausbildungsberufen und schulischer Vorbildung

1) einschl. Abgänger von Sonderschulen ohne Hauptschulabschluss

2) allgemeine, fachgebundene und Fachhochschulreife

Ausbildungsberuf Hw-Gruppe		Auszubildende mit neu abgeschlossenem Ausbildungsvertrag am 31.12.2009											Kontroll- ziffer	Handwerks- schlüssel	
		insgesamt			davon mit allgemeinbildender schulischer Vorbildung / letzten Abschluss										
		zusammen	männlich	weiblich	ohne Hauptschul- abschluss 1)	Hauptschul- abschluss	Realschul- oder gleichwer- tiger Abschluss	Hochschul- reife 2)	<i>Schulisches Berufs- grund- bildungs- jahr</i>	<i>Berufsfach- schule</i>	<i>Berufs- vorberei- tungsjahr</i>	im Aus-land erwor-bener Ab-schluss, der nicht zuordenbar ist			<i>ohne Angabe</i>
Text	Ordnungsfeld SSt. 14-21	01	02	03	04	05	06	07	08	09	10	13	14	15	16
Fachinformatiker/in - Anwendungsentwicklung -	77510900	0	0	0	0	0	0	0				0		775109	3219001
Fachinformatiker/in - Systemintegration -	77610900	2	2	0	0	1	0	1				0		776109	3219002
Fachkraft für Fruchtsafttechnik	42341500	0	0	0	0	0	0	0				0		423415	3510000
Fachkraft für Holz- und Bautenschutzarbeiten ^{B2)}	48290600	1	1	0	0	1	0	0				0		482906	2106100
Fachkraft für Kreislauf- und Abfallwirtschaft	93521700	0	0	0	0	0	0	0				0		935217	3610000
Fachkraft für Lagerlogistik	52210700	64	56	8	3	38	23	0				0		522107	3736000
Fachkraft für Lebensmitteltechnik	43500400	0	0	0	0	0	0	0				0		435004	3516000
Fachkraft für Möbel-, Küchen und Umzugservice	50140900	0	0	0	0	0	0	0				0		501409	3313000
Fachkraft für Rohr-, Kanal- und Industrieservice	93542900	0	0	0	0	0	0	0				0		935429	3228000
Fachkraft für Veranstaltungstechnik	83544400	1	1	0	0	0	1	0				0		835444	3733000
Fachkraft im Gastgewerbe	91511100	0	0	0	0	0	0	0				0		915111	3511000
Fachlagerist/in	52210300	32	27	5	6	24	2	0				0		522103	3737000
Fachmann/frau für Systemgastronomie	91401900	0	0	0	0	0	0	0				0		914019	3512000
Fahrzeuginnenausstatter/in	49221100	0	0	0	0	0	0	0				0		492211	3420000
Fassadenmonteur/in	44122600	0	0	0	0	0	0	0				0		441226	3115000
Feinpolierer/in	23111100	0	0	0	0	0	0	0				0		231111	3210000

Tabelle 3

Auszubildende mit neu abgeschlossenem Ausbildungsvertrag nach Ausbildungsberufen und schulischer Vorbildung

1) einschl. Abgänger von Sonderschulen ohne Hauptschulabschluss

2) allgemeine, fachgebundene und Fachhochschulreife

Ausbildungsberuf Hw-Gruppe		Auszubildende mit neu abgeschlossenem Ausbildungsvertrag am 31.12.2009											Kontroll- ziffer	Handwerks- schlüssel	
		insgesamt			davon mit allgemeinbildender schulischer Vorbildung / letzten Abschluss										
		zusammen	männlich	weiblich	ohne Hauptschul- abschluss 1)	Hauptschul- abschluss	Realschul- oder gleichwer- tiger Abschluss	Hochschul- reife 2)	<i>Schulisches Berufs- grund- bildungs- jahr</i>	<i>Berufsfach- schule</i>	<i>Berufs- vorberei- tungsjahr</i>	im Aus-land erwor-bener Ab-schluss, der nicht zuordenbar ist			<i>ohne Angabe</i>
Text	Ordnungsfeld SSt. 14-21	01	02	03	04	05	06	07	08	09	10	13	14	15	16
Fertigungsmechaniker/in	27821200	0	0	0	0	0	0	0				0		278212	3220000
Flachglasmechaniker/in	13500300	0	0	0	0	0	0	0				0		135003	3718000
Florist/in	05301000	0	0	0	0	0	0	0				0		053010	3731000
Fotolaborant/in	63411900	0	0	0	0	0	0	0				0		634119	3700100
Fotomedienlaborant/in	63412900	4	0	4	1	0	2	1				0		634129	3725000
Fräser/in	22202700	0	0	0	0	0	0	0				0		222027	3211000
Gerber/in ^{B2)}	37100600	0	0	0	0	0	0	0				0		371006	2440100
Gestalter/in für visuelles Marketing	83612500	0	0	0	0	0	0	0				0		836125	3734000
Gießereimechaniker/in	20101800	0	0	0	0	0	0	0				0		201018	3222000
Glas- und Kerammler/in*	51402000	0	0	0	0	0	0	0				0		514020	3714000
Gleisbauer/in	46312900	0	0	0	0	0	0	0				0		463129	3116000
Handelsfachpacker/in *	52210900	0	0	0	0	0	0	0				0		522109	3700900
Handschuhmacher/in ^{B2)}	37620900	0	0	0	0	0	0	0				0		376209	2438100
Hochbauafarbeiter/in	44010600	167	167	0	21	139	7	0				0		440106	3119000
Holz- und Bautenschützer/in ^{B2)}	48291100	6	6	0	0	3	2	1				0		482911	2106200
Holzbearbeitungsmechaniker/in *	18101000	0	0	0	0	0	0	0				0		181010	3311000

Tabelle 3

Auszubildende mit neu abgeschlossenem Ausbildungsvertrag nach Ausbildungsberufen und schulischer Vorbildung

1) einschl. Abgänger von Sonderschulen ohne Hauptschulabschluss

2) allgemeine, fachgebundene und Fachhochschulreife

Ausbildungsberuf Hw-Gruppe		Auszubildende mit neu abgeschlossenem Ausbildungsvertrag am 31.12.2009											Kontroll- ziffer	Handwerks- schlüssel	
		insgesamt			davon mit allgemeinbildender schulischer Vorbildung / letzten Abschluss										
		zusammen	männlich	weiblich	ohne Hauptschul- abschluss 1)	Hauptschul- abschluss	Realschul- oder gleichwer- tiger Abschluss	Hochschul- reife 2)	<i>Schulisches Berufs- grund- bildungs- jahr</i>	<i>Berufsfach- schule</i>	<i>Berufs- vorberei- tungsjahr</i>	im Aus-land erwor-bener Ab-schluss, der nicht zuordenbar ist			<i>ohne Angabe</i>
Text	Ordnungsfeld SSt. 14-21	01	02	03	04	05	06	07	08	09	10	13	14	15	16
Holzmechaniker/in	50501900	0	0	0	0	0	0	0				0		505019	3312000
Hotelfachmann/frau	91410500	0	0	0	0	0	0	0				0		914105	3513000
Immobilienkaufmann/frau *	70454200	0	0	0	0	0	0	0				0		704542	3826000
Industrieelektriker/in *	31001100	0	0	0	0	0	0	0				0		310011	3245000
Industrie-Isolierer/in	48222000	0	0	0	0	0	0	0				0		482220	3102500
Industriekaufmann/frau	78511100	4	3	1	0	0	2	2				0		785111	3822000
Industriekeramiker/in - Anlagentechnik*	12113100	0	0	0	0	0	0	0				0		121131	3739000
Industriekeramiker/in - Dekorationstechnik*	12161100	0	0	0	0	0	0	0				0		121611	3742000
Industriekeramiker/in - Modelltechnik*	12123100	0	0	0	0	0	0	0				0		121231	3741000
Industriekeramiker/in - Verfahrenstechnik *	12113600	0	0	0	0	0	0	0				0		121136	3740000
Industriekeramiker/in*	12112000	0	0	0	0	0	0	0				0		121120	3711000
Industriemechaniker/in	27001000	0	0	0	0	0	0	0				0		270010	3235000
Informatikkaufmann/frau	77911400	0	0	0	0	0	0	0				0		779114	3817000
Isolierfacharbeiter/in	48221100	0	0	0	0	0	0	0				0		482211	3112000
IT-System-Elektroniker/in	31712900	1	1	0	0	1	0	0				0		317129	3223000
IT-System-Kaufmann/frau	77911900	1	1	0	0	0	1	0				0		779119	3816000

Tabelle 3

Auszubildende mit neu abgeschlossenem Ausbildungsvertrag nach Ausbildungsberufen und schulischer Vorbildung

1) einschl. Abgänger von Sonderschulen ohne Hauptschulabschluss

2) allgemeine, fachgebundene und Fachhochschulreife

Ausbildungsberuf Hw-Gruppe		Auszubildende mit neu abgeschlossenem Ausbildungsvertrag am 31.12.2009											Kontroll- ziffer	Handwerks- schlüssel	
		insgesamt			davon mit allgemeinbildender schulischer Vorbildung / letzten Abschluss										
		zusammen	männlich	weiblich	ohne Hauptschul- abschluss 1)	Hauptschul- abschluss	Realschul- oder gleichwer- tiger Abschluss	Hochschul- reife 2)	<i>Schulisches Berufs- grund- bildungs- jahr</i>	<i>Berufsfach- schule</i>	<i>Berufs- vorberei- tungsjahr</i>	im Aus-land erwor-bener Ab-schluss, der nicht zuordenbar ist			<i>ohne Angabe</i>
Text	Ordnungsfeld SSt. 14-21	01	02	03	04	05	06	07	08	09	10	13	14	15	16
Kanalbauer/in	46631700	10	10	0	2	8	0	0				0		466317	3117000
Kaufmann/frau für Dialogmarketing	75500900	0	0	0	0	0	0	0				0		755009	3830000
Kaufmann/frau für Marketingkommunikation	70311500	0	0	0	0	0	0	0				0		703115	3825000
Kaufmann/frau für Spedition und Logistdienstleistung	70111600	0	0	0	0	0	0	0				0		701116	3824000
Kaufmann/frau im Einzelhandel	67200800	44	22	22	0	24	18	2				0		672008	3821000
Kaufmann/frau im Gesundheitswesen	69591600	0	0	0	0	0	0	0				0		695916	3827000
Kaufmann/frau im Groß- und Außenhandel	67110300	1	0	1	0	0	1	0				0		671103	3827002
Kaufmann/frau in der Grund- stücks- und Wohnungswirtschaft *	70454000	0	0	0	0	0	0	0				0		704540	5743000
Koch/Köchin	41105000	0	0	0	0	0	0	0				0		411050	3514000
Konstruktionsmechaniker/in *	25501500	1	1	0	0	0	1	0				0		255015	3236000
Kosmetiker/in ^{B2)}	90200400	34	1	33	0	19	14	1				0		902004	2648000
Leichtflugzeugbauer/in	50660500	0	0	0	0	0	0	0				0		506605	3310000
Leuchtröhrenglasbläser/in	13167400	0	0	0	0	0	0	0				0		131674	3715000
Manufakturporzellanmaler/in	51422000	0	0	0	0	0	0	0				0		514220	3721000
Maschinen- und Anlagenführer/in	54000900	2	2	0	0	1	1	0				0		540009	3240000
Maskenbildner/in	83580700	0	0	0	0	0	0	0				0		835807	5419400

Tabelle 3

Auszubildende mit neu abgeschlossenem Ausbildungsvertrag nach Ausbildungsberufen und schulischer Vorbildung

1) einschl. Abgänger von Sonderschulen ohne Hauptschulabschluss

2) allgemeine, fachgebundene und Fachhochschulreife

Ausbildungsberuf Hw-Gruppe		Auszubildende mit neu abgeschlossenem Ausbildungsvertrag am 31.12.2009												Kontroll- ziffer	Handwerks- schlüssel
		insgesamt			davon mit allgemeinbildender schulischer Vorbildung / letzten Abschluss										
		zusammen	männlich	weiblich	ohne Hauptschul- abschluss 1)	Hauptschul- abschluss	Realschul- oder gleichwer- tiger Abschluss	Hochschul- reife 2)	<i>Schulisches Berufs- grund- bildungs- jahr</i>	<i>Berufsfach- schule</i>	<i>Berufs- vorberei- tungsjahr</i>	im Aus-land erwor-bener Ab-schluss, der nicht zuordenbar ist	<i>ohne Angabe</i>		
Text	Ordnungsfeld SSt. 14-21	01	02	03	04	05	06	07	08	09	10	13	14	15	16
Mathematisch-Technischer/r Softwareentwickler/in	77501100	0	0	0	0	0	0	0				0		775011	3745000
Mechatroniker/in	31614400	60	59	1	0	5	46	9				0		316144	3224000
Mediengestalter/in Bild und Ton *	83544000	1	0	1	0	0	0	1				0		835440	3743000
Mediengestalter/in für Digital- u. Printmedien	17201900	0	0	0	0	0	0	0				0		172019	3732000
Metallschleifer/in	22501900	0	0	0	0	0	0	0				0		225019	3212000
Modenäher/in	35221500	0	0	0	0	0	0	0				0		352215	3415000
Modeschneider/in	35111700	1	0	1	0	1	0	0				0		351117	3416000
Musikalienhändler/in	67450100	0	0	0	0	0	0	0				0		674501	3812000
Musikfachhändler/in *	67450400	0	0	0	0	0	0	0				0		674504	3812100
Naturwerksteinmechaniker/in *	10101000	3	3	0	1	2	0	0				0		101010	3126000
Pelzveredler/in	37811000	0	0	0	0	0	0	0				0		378110	3412000
Personaldienstleistungs- kaufmann/frau	78831100	0	0	0	0	0	0	0				0		788311	3833000
Polster- und Dekorationsnäher/in ^{B2)}	49261200	16	2	14	1	11	4	0				0		492612	2427100
Polsterer/in	49200900	0	0	0	0	0	0	0				0		492009	3417000
Produktionsmechaniker/in Textil	34121100	0	0	0	0	0	0	0				0		341211	3419000
Produktveredler/in Textil*	36101100	0	0	0	0	0	0	0				0		361011	3421000

Tabelle 3

Auszubildende mit neu abgeschlossenem Ausbildungsvertrag nach Ausbildungsberufen und schulischer Vorbildung

1) einschl. Abgänger von Sonderschulen ohne Hauptschulabschluss

2) allgemeine, fachgebundene und Fachhochschulreife

Ausbildungsberuf Hw-Gruppe		Auszubildende mit neu abgeschlossenem Ausbildungsvertrag am 31.12.2009												Kontroll- ziffer	Handwerks- schlüssel
		insgesamt			davon mit allgemeinbildender schulischer Vorbildung / letzten Abschluss										
		zusammen	männlich	weiblich	ohne Hauptschul- abschluss 1)	Hauptschul- abschluss	Realschul- oder gleichwer- tiger Abschluss	Hochschul- reife 2)	<i>Schulisches Berufs- grund- bildungs- jahr</i>	<i>Berufsfach- schule</i>	<i>Berufs- vorberei- tungsjahr</i>	im Aus-land erwor-bener Ab-schluss, der nicht zuordenbar ist	<i>ohne Angabe</i>		
Text	Ordnungsfeld SSt. 14-21	01	02	03	04	05	06	07	08	09	10	13	14	15	16
Restaurantfachmann/frau	91203000	0	0	0	0	0	0	0				0		912030	3515000
Rohrleitungsbauer/in	46641400	10	10	0	0	7	3	0				0		466414	3123000
Schädlingsbekämpfer/in	80510400	0	0	0	0	0	0	0				0		805104	3735000
Schauwerbegestalter/in	83612700	0	0	0	0	0	0	0				0		836127	3712000
Schirmmacher/in ^{B2)}	18540700	0	0	0	0	0	0	0				0		185407	2755100
Servicefachkraft für Dialogmarketing	75501900	0	0	0	0	0	0	0				0		755019	3831000
Servicefahrer/in	71441100	0	0	0	0	0	0	0				0		714411	3738000
Speiseeishersteller/in ^{B2)}	39351100	1	0	1	0	0	1	0				0		393511	2542000
Spezialtiefbauer/in	46691400	0	0	0	0	0	0	0				0		466914	3120000
Steindrucker/in ^{B2)}	17422800	0	0	0	0	0	0	0				0		174228	2756100
Stricker/in ^{B2)}	34401000	0	0	0	0	0	0	0				0		344010	2434100
Systeminformatiker/in	31712400	0	0	0	0	0	0	0				0		317124	3229000
Technische/r Konfektionär	35821500	0	0	0	0	0	0	0				0		358215	3418000
Technische/r Zeichner/in	64100700	104	75	29	0	22	69	13				0		641007	3226000
Teilezurichter/in	27810800	0	0	0	0	0	0	0				0		278108	3213000
Tiefbaufacharbeiter/in	46010700	40	40	0	2	33	5	0				0		460107	3121000

Tabelle 3

Auszubildende mit neu abgeschlossenem Ausbildungsvertrag nach Ausbildungsberufen und schulischer Vorbildung

1) einschl. Abgänger von Sonderschulen ohne Hauptschulabschluss

2) allgemeine, fachgebundene und Fachhochschulreife

Ausbildungsberuf Hw-Gruppe		Auszubildende mit neu abgeschlossenem Ausbildungsvertrag am 31.12.2009											Kontroll- ziffer	Handwerks- schlüssel	
		insgesamt			davon mit allgemeinbildender schulischer Vorbildung / letzten Abschluss										
		zusammen	männlich	weiblich	ohne Hauptschul- abschluss 1)	Hauptschul- abschluss	Realschul- oder gleichwer- tiger Abschluss	Hochschul- reife 2)	<i>Schulisches Berufs- grund- bildungs- jahr</i>	<i>Berufsfach- schule</i>	<i>Berufs- vorberei- tungsjahr</i>	im Aus-land erwor-bener Ab-schluss, der nicht zuordenbar ist			<i>ohne Angabe</i>
Text	Ordnungsfeld SSt. 14-21	01	02	03	04	05	06	07	08	09	10	13	14	15	16
Trockenbaumonteur/in	48241500	41	41	0	9	28	4	0				0		482415	3122000
Verfahrensmechaniker/in für Beschichtungstechnik	51202000	0	0	0	0	0	0	0				0		512020	3225000
Verfahrensmechaniker/in für Kunststoff- und Kautschuktechnik	15200900	5	5	0	1	2	2	0				0		152009	3724000
Verkäufer/in	66000800	13	6	7	0	10	3	0				0		660008	38023000
Verpackungsmittelmechaniker/in	16200400	0	0	0	0	0	0	0				0		162004	3729000
Verwaltungsfachangestellte/r	78702600	0	0	0	0	0	0	0				0		787026	3820004
Werkfeuerwehrmann/frau*	80241100	0	0	0	0	0	0	0				0		802411	3246000
Werbekaufmann/frau*	70311000	0	0	0	0	0	0	0				0		703110	3813000
Werkstoffprüfer/in	63231500	0	0	0	0	0	0	0				0		632315	3216000
Werkzeugmechaniker/in	29001500	0	0	0	0	0	0	0				0		290015	3239000
Zerspanungsmechaniker/in	22001500	67	63	4	0	42	25	0				0		220015	3237000
		0													
		0													
(weitere Berufe einfügen)		0													
		0													
		0													

Tabelle 3

Auszubildende mit neu abgeschlossenem Ausbildungsvertrag nach Ausbildungsberufen und schulischer Vorbildung

1) einschl. Abgänger von Sonderschulen ohne Hauptschulabschluss

2) allgemeine, fachgebundene und Fachhochschulreife

Ausbildungsberuf Hw-Gruppe		Auszubildende mit neu abgeschlossenem Ausbildungsvertrag am 31.12.2009											Kontrollziffer	Handwerkschlüssel	
		insgesamt			davon mit allgemeinbildender schulischer Vorbildung / letzten Abschluss										
		zusammen	männlich	weiblich	ohne Hauptschulabschluss 1)	Hauptschulabschluss	Realschul- oder gleichwertiger Abschluss	Hochschulreife 2)	Schulisches Berufsbildungsjahr	Berufsfachschule	Berufsvorbereitungsjahr	im Aus-land erwor-bener Ab-schluss, der nicht zuordenbar ist			ohne Angabe
Text	Ordnungsfeld SSt. 14-21	01	02	03	04	05	06	07	08	09	10	13	14	15	16
		0													
Technischer Produktdesigner (bis 1987 Automaten-einrichter)	03200700	1	1	0	0	0	1	0				0			
		0													
		0													
		0													
		0													
		0													
		0													
		0													
		0													
		0													
		0													
Sonstige Ausbildungsberufe zusammen	00210900	884	718	166	64	506	276	38				0		210900	

IV. Ausbildungsregelung nach § 42 b HwO (Behinderten-Ausbildungsberufe)

Änderungsnäher/in	35260200	0	0	0	0	0	0	0				0		352602	4410000
-------------------	----------	---	---	---	---	---	---	---	--	--	--	---	--	--------	---------

Tabelle 3

Auszubildende mit neu abgeschlossenem Ausbildungsvertrag nach Ausbildungsberufen und schulischer Vorbildung

1) einschl. Abgänger von Sonderschulen ohne Hauptschulabschluss

2) allgemeine, fachgebundene und Fachhochschulreife

Ausbildungsberuf Hw-Gruppe		Auszubildende mit neu abgeschlossenem Ausbildungsvertrag am 31.12.2009											Kontroll- ziffer	Handwerks- schlüssel	
		insgesamt			davon mit allgemeinbildender schulischer Vorbildung / letzten Abschluss										
		zusammen	männlich	weiblich	ohne Hauptschul- abschluss 1)	Hauptschul- abschluss	Realschul- oder gleichwer- tiger Abschluss	Hochschul- reife 2)	<i>Schulisches Berufs- grund- bildungs- jahr</i>	<i>Berufsfach- schule</i>	<i>Berufs- vorberei- tungsjahr</i>	im Aus-land erwor-bener Ab-schluss, der nicht zuordenbar ist			<i>ohne Angabe</i>
Text	Ordnungsfeld SSt. 14-21	01	02	03	04	05	06	07	08	09	10	13	14	15	16
Ausbaufacharbeiter/in (3-jährig)	48011000	0	0	0	0	0	0	0				0		480110	4110000
Ausbaufachwerker	48041000	0	0	0	0	0	0	0				0		480410	4110100
Autofachwerker/in	28100100	7	7	0	5	2	0	0				0		281001	4230000
Bäckerfachwerker/in	39101000	0	0	0	0	0	0	0				0		391010	4510000
Bäckerwerker/in	39101400	0	0	0	0	0	0	0				0		391014	4510100
Bau- und Metallmaler/in	51030100	28	25	3	22	6	0	0				0		510301	4130000
Baufacharbeiter/in	44011000	0	0	0	0	0	0	0				0		440110	4120000
Bauten- und Objektbeschichter/in *	51100700	1	1	0	1	0	0	0				0		511007	41310100
Bearbeiter/in für Elektroinstallation	31006600	0	0	0	0	0	0	0				0		310066	4210000
Bearbeiter/in für Gas- und Wasserinstallation	26710200	0	0	0	0	0	0	0				0		267102	4220000
Bürokräft	78080800	11	4	7	3	8	0	0				0		780808	4720000
Elektroinstallationswerker/in	31006500	0	0	0	0	0	0	0				0		310065	4210100
Fachgehilfe/in im Nahrungsmittelverkauf	66121000	0	0	0	0	0	0	0				0		661210	4530000
Fachhelfer/in für Reinigungstechnik	93401000	0	0	0	0	0	0	0				0		934010	4610000
Fachpraktiker/in im Maler- und Lackiererhandwerk	51030200	0	0	0	0	0	0	0				0		510302	4130200
Fachpraktiker/in im Damenschneiderhandwerk	35130600	0	0	0	0	0	0	0				0		351306	4410100

Tabelle 3

Auszubildende mit neu abgeschlossenem Ausbildungsvertrag nach Ausbildungsberufen und schulischer Vorbildung

1) einschl. Abgänger von Sonderschulen ohne Hauptschulabschluss

2) allgemeine, fachgebundene und Fachhochschulreife

Ausbildungsberuf Hw-Gruppe		Auszubildende mit neu abgeschlossenem Ausbildungsvertrag am 31.12.2009											Kontroll- ziffer	Handwerks- schlüssel	
		insgesamt			davon mit allgemeinbildender schulischer Vorbildung / letzten Abschluss										
		zusammen	männlich	weiblich	ohne Hauptschul- abschluss 1)	Hauptschul- abschluss	Realschul- oder gleichwer- tiger Abschluss	Hochschul- reife 2)	<i>Schulisches Berufs- grund- bildungs- jahr</i>	<i>Berufsfach- schule</i>	<i>Berufs- vorberei- tungsjahr</i>	im Aus-land erwor-bener Ab-schluss, der nicht zuordenbar ist			<i>ohne Angabe</i>
Text	Ordnungsfeld SSt. 14-21	01	02	03	04	05	06	07	08	09	10	13	14	15	16
Fachwerker/in für Feinwerktechnik	30003500	0	0	0	0	0	0	0				0		300035	4240100
Fachwerker/in für Metallbautechnik	25401000	0	0	0	0	0	0	0				0		254010	4240200
Fachwerker/in im Maler- und Lackiererhandwerk	51030300	67	62	5	36	31	0	0				0		510303	4130300
Fahrzeugpfleger/in	93601100	5	5	0	5	0	0	0				0		936011	4610100
Fertigmacher/in im Buchbinderhandwerk	17841100	1	1	0	1	0	0	0				0		178411	4710000
Fleischerfachwerker/in	40100400	0	0	0	0	0	0	0				0		401004	4520000
Fleischerwerker/in	40100600	0	0	0	0	0	0	0				0		401006	4500700
Gebäudereinigerwerker/in	93400500	0	0	0	0	0	0	0				0		934005	4610200
Hauswirtsgehilfe/in	79620400	0	0	0	0	0	0	0				0		796204	4740000
Helfer/in im Weberhandwerk	34171000	0	0	0	0	0	0	0				0		341710	4410300
Hochbaufacharbeiter/in (3-jährig)	44010500	0	0	0	0	0	0	0				0		440105	4140000
Hochbaufachwerker/in	44041000	0	0	0	0	0	0	0				0		440410	4140100
Holzbearbeiter/in	50181200	25	25	0	16	9	0	0				0		501812	4310200
Holzfachpraktiker/in	50180300	0	0	0	0	0	0	0				0		501803	4310100
Holzfachwerker/in	50181400	136	123	13	67	68	1	0				0		501814	4310000
Holzverarbeiter/in	50180500	0	0	0	0	0	0	0				0		501805	4310300

Tabelle 3

Auszubildende mit neu abgeschlossenem Ausbildungsvertrag nach Ausbildungsberufen und schulischer Vorbildung

1) einschl. Abgänger von Sonderschulen ohne Hauptschulabschluss

2) allgemeine, fachgebundene und Fachhochschulreife

Ausbildungsberuf Hw-Gruppe		Auszubildende mit neu abgeschlossenem Ausbildungsvertrag am 31.12.2009											Kontroll- ziffer	Handwerks- schlüssel	
		insgesamt			davon mit allgemeinbildender schulischer Vorbildung / letzten Abschluss										
		zusammen	männlich	weiblich	ohne Hauptschul- abschluss 1)	Hauptschul- abschluss	Realschul- oder gleichwer- tiger Abschluss	Hochschul- reife 2)	<i>Schulisches Berufs- grund- bildungs- jahr</i>	<i>Berufsfach- schule</i>	<i>Berufs- vorberei- tungsjahr</i>	im Aus-land erwor-bener Ab-schluss, der nicht zuordenbar ist			<i>ohne Angabe</i>
Text	Ordnungsfeld SSt. 14-21	01	02	03	04	05	06	07	08	09	10	13	14	15	16
Holzwerker/in (2-jährig)	50181600	0	0	0	0	0	0	0				0		501816	4310400
Holzwerker/in (3-jährig)	50182000	0	0	0	0	0	0	0				0		501820	4340000
Installationspraktiker/in	31002100	0	0	0	0	0	0	0				0		310021	4210200
Karosseriebearbeiter/in	28721200	8	8	0	6	2	0	0				0		287212	4230200
Klavierstimmer/in	30511400	0	0	0	0	0	0	0				0		305114	4730000
Korb- und Flechtwerker/in	18585000	0	0	0	0	0	0	0				0		185850	4320000
Kraftfahrzeugbearbeiter/in	28100200	0	0	0	0	0	0	0				0		281002	4230300
Kraftfahrzeug-Servicehelfer/in	28110700	0	0	0	0	0	0	0				0		281107	4230400
Malerfachwerker/in	51030700	3	3	0	1	2	0	0				0		510307	4130500
Metallbearbeiter/in	32390800	25	25	0	17	8	0	0				0		323908	4240400
Metallfachpraktiker/in	25400400	0	0	0	0	0	0	0				0		254004	4240500
Metallfachwerker/in	32310700	69	66	3	41	28	0	0				0		323107	4240700
Metallfeinbearbeiter/in	32391000	0	0	0	0	0	0	0				0		323910	4240700
Metallwerker/in	32311200	0	0	0	0	0	0	0				0		323112	4240800
Näher/in im Damenschneiderhandwerk	35211000	0	0	0	0	0	0	0				0		352110	4410100
Raumausstatterwerker/in	49100600	0	0	0	0	0	0	0				0		491006	4420000

Tabelle 3

Auszubildende mit neu abgeschlossenem Ausbildungsvertrag nach Ausbildungsberufen und schulischer Vorbildung

1) einschl. Abgänger von Sonderschulen ohne Hauptschulabschluss

2) allgemeine, fachgebundene und Fachhochschulreife

Ausbildungsberuf Hw-Gruppe		Auszubildende mit neu abgeschlossenem Ausbildungsvertrag am 31.12.2009											Kontroll- ziffer	Handwerks- schlüssel	
		insgesamt			davon mit allgemeinbildender schulischer Vorbildung / letzten Abschluss										
		zusammen	männlich	weiblich	ohne Hauptschul- abschluss 1)	Hauptschul- abschluss	Realschul- oder gleichwer- tiger Abschluss	Hochschul- reife 2)	<i>Schulisches Berufs- grund- bildungs- jahr</i>	<i>Berufsfach- schule</i>	<i>Berufs- vorberei- tungsjahr</i>	im Aus-land erwor-bener Ab-schluss, der nicht zuordenbar ist			<i>ohne Angabe</i>
Text	Ordnungsfeld SSt. 14-21	01	02	03	04	05	06	07	<i>08</i>	<i>09</i>	<i>10</i>	13	<i>14</i>	15	16
Schäftemacher/in	37312400	0	0	0	0	0	0	0				0		373124	4430000
Schlosser-Fachwerker/in	25401200	0	0	0	0	0	0	0				0		254012	4241000
Textilreiniger-Werker/in	93100500	6	6	0	5	1	0	0				0		931005	4610300
Tiefbaufacharbeiter/in (3-jährig)	46011000	0	0	0	0	0	0	0				0		460110	?
Tiefbaufachwerker/in	46102000	0	0	0	0	0	0	0				0		461020	4150000
Tischlerfachwerker/in	50181800	0	0	0	0	0	0	0				0		501818	4330000
Verkaufshelfer/in im Bäcker-Handwerk	66121500	0	0	0	0	0	0	0				0		661215	4530100
Verkaufskraft im Nahrungsmittelhandwerk	66110500	0	0	0	0	0	0	0				0		661105	4530200
Werkzeugmaschinenspaner - Drehen -	22102900	0	0	0	0	0	0	0				0		221029	4241201
Werkzeugmaschinenspaner - Fräsen -	22203100	0	0	0	0	0	0	0				0		222031	4241202
Zweiradmechanikerwerker/in	28131300	0	0	0	0	0	0	0				0		281313	4250000

Tabelle 3

Auszubildende mit neu abgeschlossenem Ausbildungsvertrag nach Ausbildungsberufen und schulischer Vorbildung

1) einschl. Abgänger von Sonderschulen ohne Hauptschulabschluss

2) allgemeine, fachgebundene und Fachhochschulreife

Ausbildungsberuf Hw-Gruppe		Auszubildende mit neu abgeschlossenem Ausbildungsvertrag am 31.12.2009											Kontrollziffer	Handwerkschlüssel	
		insgesamt			davon mit allgemeinbildender schulischer Vorbildung / letzten Abschluss										
		zusammen	männlich	weiblich	ohne Hauptschulabschluss 1)	Hauptschulabschluss	Realschul- oder gleichwertiger Abschluss	Hochschulreife 2)	Schulisches Berufsbildungsjahr	Berufsfachschule	Berufsvorbereitungsjahr	im Aus-land erwor-bener Abschluss, der nicht zuordenbar ist			ohne Angabe
Text	Ordnungsfeld SSt. 14-21	01	02	03	04	05	06	07	08	09	10	13	14	15	16
		0													
		0													
(weitere Berufe einfügen)		0													
		0													
		0													
		0													
		0													
		0													
		0													
		0													
		0													
		0													
		0													
		0													
		0													
		0													
		0													
		0													
		0													
		0													

Tabelle 3

Auszubildende mit neu abgeschlossenem Ausbildungsvertrag nach Ausbildungsberufen und schulischer Vorbildung

1) einschl. Abgänger von Sonderschulen ohne Hauptschulabschluss

2) allgemeine, fachgebundene und Fachhochschulreife

Ausbildungsberuf Hw-Gruppe		Auszubildende mit neu abgeschlossenem Ausbildungsvertrag am 31.12.2009											Kontroll- ziffer	Handwerks- schlüssel	
		insgesamt			davon mit allgemeinbildender schulischer Vorbildung-/letzten Abschluss										
		zusammen	männlich	weiblich	ohne Hauptschul- abschluss 1)	Hauptschul- abschluss	Realschul- oder gleichwer- tiger Abschluss	Hochschul- reife 2)	<i>Schulisches Berufs- grund- bildungs- jahr</i>	<i>Berufsfach- schule</i>	<i>Berufs- vorberei- tungsjahr</i>	im Aus-land erwor-bener Ab-schluss, der nicht zuordenbar ist			<i>ohne Angabe</i>
Text	Ordnungsfeld SSt. 14-21	01	02	03	04	05	06	07	<i>08</i>	<i>09</i>	<i>10</i>	13	<i>14</i>	15	16
		0													
		0													
Behindertenausbildungsberufe zusammen	00002110	392	361	31	226	165	1	0				0		211000	
Insgesamt	00009999	27.998	20.300	7.698	1.842	18.339	6.796	1.007				14		999900	

Tabelle 3

Auszubildende mit neu abgeschlossenem Ausbildungsvertrag nach Ausbildungsberufen und schulischer Vorbildung

1) einschl. Abgänger von Sonderschulen ohne Hauptschulabschluss

2) allgemeine, fachgebundene und Fachhochschulreife

Ausbildungsberuf Hw-Gruppe		Auszubildende mit neu abgeschlossenem Ausbildungsvertrag am 31.12.2009											Kontroll- ziffer	Handwerks- schlüssel	
		insgesamt			davon mit allgemeinbildender schulischer Vorbildung / letzten Abschluss										
		zusammen	männlich	weiblich	ohne Hauptschul- abschluss 1)	Hauptschul- abschluss	Realschul- oder gleichwer- tiger Abschluss	Hochschul- reife 2)	<i>Schulisches Berufs- grund- bildungs- jahr</i>	<i>Berufsfach- schule</i>	<i>Berufs- vorberei- tungsjahr</i>	im Aus-land erwor-bener Ab-schluss, der nicht zuordenbar ist			<i>ohne Angabe</i>
Text	Ordnungsfeld SSt. 14-21	01	02	03	04	05	06	07	08	09	10	13	14	15	16

Gruppenzusammenstellung (nicht ausfüllen!)

Gruppe I		4.621	4.382	239	466	3.466	589	98				2		
Gruppe II		10.404	10.180	224	401	6.623	3.127	249				4		
Gruppe III		1.552	1.423	129	58	1.012	341	139				2		
Gruppe IV		322	132	190	26	143	99	54				0		
Gruppe V		2.197	1.584	613	213	1.644	295	43				2		
Gruppe VI		3.387	667	2.720	200	2.021	947	217				2		
Gruppe VII		402	237	165	16	161	148	77				0		
Handwerkliche Ausbildungsberufe zusammen		22.885	18.605	4.280	1.380	15.070	5.546	877				12		
Kaufmännische Ausbildungsberufe zusammen		3.837	616	3.221	172	2.598	973	92				2		
Sonstige Ausbildungsberufe zusammen		884	718	166	64	506	276	38				0		
Behinderten-Ausbildungsberufe zusammen		392	361	31	226	165	1	0				0		
Insgesamt		27.998	20.300	7.698	1.842	18.339	6.796	1.007				14		

Anmerkung: * Neuordnungen (s. Liste der Berufeschlüssel)

B2) = Ausbildungsberufe der Anlage B Abschnitt 2 der Handwerksordnung

grau bzw. grau gestreifte Zellen nicht ausfüllen!

Tabelle 3

Auszubildende mit neu abgeschlossenem Ausbildungsvertrag nach Ausbildungsberufen und schulischer Vorbildung

1) einschl. Abgänger von Sonderschulen ohne Hauptschulabschluss

2) allgemeine, fachgebundene und Fachhochschulreife

Ausbildungsberuf Hw-Gruppe		Auszubildende mit neu abgeschlossenem Ausbildungsvertrag am 31.12.2009											Kontrollziffer	Handwerks-schlüssel	
		insgesamt			davon mit allgemeinbildender schulischer Vorbildung / letzten Abschluss										
		zusammen	männlich	weiblich	ohne Hauptschulabschluss 1)	Hauptschulabschluss	Realschul- oder gleichwertiger Abschluss	Hochschulreife 2)	<i>Schulisches Berufsgrundbildungsjahr</i>	<i>Berufsfachschule</i>	<i>Berufsvorbereitungsjahr</i>	im Aus-land erwor-bener Ab-schluss, der nicht zuordenbar ist			<i>ohne Angabe</i>
Text	Ordnungsfeld SSt. 14-21	01	02	03	04	05	06	07	08	09	10	13	14	15	16

Datenabgleich mit Tabelle 4 - Neuverträge nach Alter!

Zuständige Stelle

Handwerkskammer
Bayern - alle

Vom Statistischen Landesamt auszufüllen

Satzart		Berichtsjahr		Ausbildungs- bereich	Land			Kammerbezirk		
0	3			2						
1	2	3	4	5	6	7	8	13		

SSt.

Tabelle 3

Auszubildende mit neu abgeschlossenem Ausbildungsvertrag nach Ausbildungsberufen und schulischer Vorbildung

1) einschl. Abgänger von Sonderschulen ohne Hauptschulabschluss

2) allgemeine, fachgebundene und Fachhochschulreife

Ausbildungsberuf Hw-Gruppe		Auszubildende mit neu abgeschlossenem Ausbildungsvertrag am 31.12.2010											Kontroll- ziffer	Handwerks- schlüssel	
		insgesamt			davon mit allgemeinbildender schulischer Vorbildung / letzten Abschluss										
		zusammen	männlich	weiblich	ohne Hauptschul- abschluss 1)	Hauptschul- abschluss	Realschul- oder gleichwer- tiger Abschluss	Hochschul- reife 2)	Schulisches Berufs- grund- bildungs- jahr	Berufsfach- schule	Berufs- vorberei- tungsjahr	im Aus-land erwor-bener Ab-schluss, der nicht zuordenbar ist			ohne Angabe
Text	Ordnungsfeld SSt. 14-21	01	02	03	04	05	06	07	08	09	10	13	14	15	16

I. Handwerkliche Ausbildungsberufe

Gruppe I:

Bau- und Ausbauhandwerke

Maurer/in	44101100	1.033	1.030	3	105	806	108	14				0		441011	1101100
Beton- und Stahlbetonbauer/in	44201200	90	90	0	8	66	15	1				0		442012	1101200
Feuerungs- und Schornsteinbauer/in	44144000	1	1	0	0	1	0	0				0		441440	1101300
Ofen- und Luftheizungsbauer/in *	48400200	43	41	2	5	27	10	1				0		484002	1102000
Backofenbauer/in*	44140100	0	0	0	0	0	0	0				0		441401	1102100
Kachelofen- und Luftheizungsbauer/in*	48400100	0	0	0	0	0	0	0				0		484001	1102200
Zimmerer/Zimmerin	48701600	698	689	9	17	477	148	56				0		487016	1103000
Dachdecker/in	48800100	171	171	0	17	136	18	0				0		488001	1104000
Straßenbauer/in	46101000	163	163	0	20	130	11	2				0		461010	1105000
Wärme-, Kälte- und Schallschutzisolierer/in	48230600	33	33	0	3	25	4	1				0		482306	1106000

Tabelle 3

Auszubildende mit neu abgeschlossenem Ausbildungsvertrag nach Ausbildungsberufen und schulischer Vorbildung

1) einschl. Abgänger von Sonderschulen ohne Hauptschulabschluss

2) allgemeine, fachgebundene und Fachhochschulreife

Ausbildungsberuf Hw-Gruppe		Auszubildende mit neu abgeschlossenem Ausbildungsvertrag am 31.12.2010												Kontroll- ziffer	Handwerks- schlüssel
		insgesamt			davon mit allgemeinbildender schulischer Vorbildung / letzten Abschluss										
		zusammen	männlich	weiblich	ohne Hauptschul- abschluss 1)	Hauptschul- abschluss	Realschul- oder gleichwer- tiger Abschluss	Hochschul- reife 2)	Schulisches Berufs- grund- bildungs- jahr	Berufsfach- schule	Berufs- vorberei- ungsjahr	im Aus-land erwor-bener Ab-schluss, der nicht zuordenbar ist	ohne Angabe		
Text	Ordnungsfeld SSt. 14-21	01	02	03	04	05	06	07	08	09	10	13	14	15	16
Fliesen-, Platten- und Mosaikleger/in	48300500	195	191	4	12	155	23	4				1		483005	5101000
Betonstein- und Terrazzohersteller/in	11211100	2	2	0	0	2	0	0				0		112111	5102000
Estrichleger/in	48620400	12	12	0	1	8	2	1				0		486204	5103000
Brunnenbauer/in	46622700	3	3	0	0	2	1	0				0		466227	1107000
Steinmetz/in und Steinbildhauer/in	10111100	134	121	13	6	81	35	12				0		101111	1108000
Stukkateur/in	48101600	62	61	1	1	52	9	0				0		481016	1109000
Maler/in und Lackierer/in	51010200	1.383	1.220	163	131	1.124	111	16				1		510102	1110000
Bauten- und Objektbeschichter/in	51100500	169	158	11	40	125	4	0				0		511005	1110200
Fahrzeuglackierer/in	51230400	480	448	32	47	374	55	4				0		512304	1110100
Gerüstbauer/in	44311400	47	46	1	5	35	7	0				0		443114	1111000
Schornsteinfeger/in	80410900	146	131	15	2	66	72	6				0		804109	1112000
		0													
Gruppe I - Anlage A: zusammen		4.656	4.406	250	407	3.527	608	113				1			
Gruppe I - Anlage B1: zusammen		209	205	4	13	165	25	5				1			
Gruppe I: zusammen	00200100	4.865	4.611	254	420	3.692	633	118				2		200100	

Gruppe II:

Tabelle 3

Auszubildende mit neu abgeschlossenem Ausbildungsvertrag nach Ausbildungsberufen und schulischer Vorbildung

1) einschl. Abgänger von Sonderschulen ohne Hauptschulabschluss

2) allgemeine, fachgebundene und Fachhochschulreife

Ausbildungsberuf Hw-Gruppe		Auszubildende mit neu abgeschlossenem Ausbildungsvertrag am 31.12.2010											Kontroll- ziffer	Handwerks- schlüssel	
		insgesamt			davon mit allgemeinbildender schulischer Vorbildung / letzten Abschluss										
		zusammen	männlich	weiblich	ohne Hauptschul- abschluss 1)	Hauptschul- abschluss	Realschul- oder gleichwer- tiger Abschluss	Hochschul- reife 2)	Schulisches Berufs- grund- bildungs- jahr	Berufsfach- schule	Berufs- vorberei- tungsjahr	im Aus-land erwor-bener Ab-schluss, der nicht zuordenbar ist			ohne Angabe
Text	Ordnungsfeld SSt. 14-21	01	02	03	04	05	06	07	08	09	10	13	14	15	16

Elektro- und Metallhandwerke

Metallbauer/in	25400200	1.192	1.172	20	73	884	212	22				1		254002	1213000
Chirurgiemechaniker/in	29510300	2	2	0	0	0	1	1				0		295103	1214000
Karosserie- und Fahrzeugbaumechaniker/in	28701400	184	182	2	8	128	44	4				0		287014	1215300
Wagner/in	50612900	0	0	0	0	0	0	0				0		506129	1215200
Feinwerkmechaniker/in	30003100	724	701	23	16	381	305	21				1		300031	1216000
Zweiradmechaniker/in	28131100	105	101	4	10	69	21	5				0		281311	1217000
Fahrradmonteur/in	28131500	20	20	0	3	17	0	0				0		281315	1217100
Mechatroniker/in für Kältetechnik	26610600	130	127	3	2	54	63	11				0		266106	1218101
Kälteanlagenbauer/in	26610200	0	0	0	0	0	0	0				0		266102	1218100
Informationselektroniker/in	31712600	116	113	3	0	40	66	10				0		317126	1219300
Kraftfahrzeugmechatroniker/in	28102400	3.531	3.437	94	99	2.054	1.242	135				1		281024	1220600+ 1220300
Kraftfahrzeugservicemechaniker/in	28110500	162	160	2	30	123	9	0				0		281105	1220500
Mechaniker/in für Karosserieinstandhaltungstechnik	28722000	57	57	0	1	37	19	0				0		287220	1220400
Mechaniker/in für Land- und Baumaschinentechnik	28211400	405	402	3	11	281	110	3				0		282114	1221100
Büchsenmacher/in (bis 31.07.2010)	30030100	4	4	0	0	0	3	1				0		300301	1222000

Tabelle 3

Auszubildende mit neu abgeschlossenem Ausbildungsvertrag nach Ausbildungsberufen und schulischer Vorbildung

1) einschl. Abgänger von Sonderschulen ohne Hauptschulabschluss

2) allgemeine, fachgebundene und Fachhochschulreife

Ausbildungsberuf Hw-Gruppe		Auszubildende mit neu abgeschlossenem Ausbildungsvertrag am 31.12.2010												Kontroll- ziffer	Handwerks- schlüssel
		insgesamt			davon mit allgemeinbildender schulischer Vorbildung / letzten Abschluss										
		zusammen	männlich	weiblich	ohne Hauptschul- abschluss 1)	Hauptschul- abschluss	Realschul- oder gleichwer- tiger Abschluss	Hochschul- reife 2)	Schulisches Berufs- grund- bildungs- jahr	Berufsfach- schule	Berufs- vorberei- tungsjahr	im Aus-land erwor-bener Ab-schluss, der nicht zuordenbar ist	keine Angabe		
Text	Ordnungsfeld SSt. 14-21	01	02	03	04	05	06	07	08	09	10	13	14	15	16
Klempner/in	26100900	260	254	6	19	198	39	4				0		261009	1223000
Anlagenmechaniker/in für Sanitär-, Heizungs- und Klimatechnik	26490400	1.606	1.592	14	59	1.129	384	34				0		264904	1224300
Behälter- und Apparatebauer/in	25200700	11	11	0	0	8	3	0				0		252007	5204000
Elektroniker/in für Energie- und Gebäudetechnik	31101301	1.987	1.959	28	46	1.142	726	71				2		311013	1225401
Elektroniker/in für Automatisierungstechnik	31101302	68	65	3	1	16	40	10				1		311013	1225403
Elektroniker/in für Informations- und Telekommunikationstechnik	31101303	39	36	3	0	15	18	6				0		311013	1225402
Systemelektroniker/in	31614000	36	34	2	0	11	24	1				0		316140	1225500
Elektroniker/in für Maschinen und Antriebstechnik	31311400	25	25	0	0	12	13	0				0		313114	1226100
Uhrmacher/in	30801300	12	9	3	0	5	3	4				0		308013	5205000
Graveur/in	29400400	1	1	0	0	1	0	0				0		294004	5206000
Metallbildner/in	30081000	2	2	0	0	1	1	0				0		300810	5207000
Oberflächenbeschichter/in	23403100	14	14	0	1	10	2	1				0		234031	5208200
Metall- und Glockengießer/in	20163400	3	3	0	0	1	1	1				0		201634	5209000
Schneidwerkzeugmechaniker/in	29523200	8	8	0	0	5	2	1				0		295232	5210000
Goldschmied/in	30211400	63	13	50	0	14	24	25				0		302114	5211100

Tabelle 3

Auszubildende mit neu abgeschlossenem Ausbildungsvertrag nach Ausbildungsberufen und schulischer Vorbildung

1) einschl. Abgänger von Sonderschulen ohne Hauptschulabschluss

2) allgemeine, fachgebundene und Fachhochschulreife

Ausbildungsberuf Hw-Gruppe		Auszubildende mit neu abgeschlossenem Ausbildungsvertrag am 31.12.2010												Kontroll- ziffer	Handwerks- schlüssel
		insgesamt			davon mit allgemeinbildender schulischer Vorbildung / letzten Abschluss										
		zusammen	männlich	weiblich	ohne Hauptschul- abschluss 1)	Hauptschul- abschluss	Realschul- oder gleichwer- tiger Abschluss	Hochschul- reife 2)	Schulisches Berufs- grund- bildungs- jahr	Berufsfach- schule	Berufs- vorberei- tungsjahr	im Aus-land erwor-bener Ab-schluss, der nicht zuordenbar ist	ohne Angabe		
Text	Ordnungsfeld SSt. 14-21	01	02	03	04	05	06	07	08	09	10	13	14	15	16
Silberschmied/in	30220500	0	0	0	0	0	0	0				0		302205	5211200
Büchsenmacher/in (ab 1.08.2010)	30030200	0	0	0	0	0	0	0				0		300302	1222100
Gruppe II - Anlage A: zusammen		10.653	10.443	210	378	6.591	3.339	339				6			
Gruppe II - Anlage B1: zusammen		114	61	53	1	45	36	32				0			
Gruppe II: zusammen	00200200	10.767	10.504	263	379	6.636	3.375	371				6		200200	

Gruppe III:

Holzhandwerke

Tischler/in	50100700	1.382	1.270	112	45	881	360	94				2		501007	1327000
Parkettleger/in	49151200	63	60	3	3	51	9	0				0		491512	5312000
Rolladen- und Sonnenschutzmechatroniker/in	25911500	35	35	0	4	24	6	1				0		259115	5313100
Bootsbauer/in	50632100	10	9	1	0	3	3	4				0		506321	1328100
Technischer/r Modellbauer/in *	50281100	35	30	5	0	10	22	3				0		502811	5314100
Modellbauer/in *	50210200	3	1	2	0	0	2	1				0		502102	5314000
Drechsler/in (Elfenbeinschnitzer/in)	18510900	0	0	0	0	0	0	0				0		185109	5419200
Holzspielzeugmacher/in	18550700	0	0	0	0	0	0	0				0		185507	5315200
Holzbildhauer/in	18525100	1	1	0	0	0	1	0				0		185251	5316000

Tabelle 3

Auszubildende mit neu abgeschlossenem Ausbildungsvertrag nach Ausbildungsberufen und schulischer Vorbildung

1) einschl. Abgänger von Sonderschulen ohne Hauptschulabschluss

2) allgemeine, fachgebundene und Fachhochschulreife

Ausbildungsberuf Hw-Gruppe		Auszubildende mit neu abgeschlossenem Ausbildungsvertrag am 31.12.2010												Kontroll- ziffer	Handwerks- schlüssel
		insgesamt			davon mit allgemeinbildender schulischer Vorbildung / letzten Abschluss										
		zusammen	männlich	weiblich	ohne Hauptschul- abschluss 1)	Hauptschul- abschluss	Realschul- oder gleichwer- tiger Abschluss	Hochschul- reife 2)	Schulisches Berufs- grund- bildungs- jahr	Berufsfach- schule	Berufs- vorberei- tungsjahr	im Aus-land erwor-bener Ab-schluss, der nicht zuordenbar ist	ohne Angabe		
Text	Ordnungsfeld SSt. 14-21	01	02	03	04	05	06	07	08	09	10	13	14	15	16
Böttcher/in	50620200	2	2	0	0	2	0	0				0		506202	5317000
Korbmacher/in	18584500	0	0	0	0	0	0	0				0		185845	5318000
Flechtwerkgestalter/in *	18584000	0	0	0	0	0	0	0				0		185840	5318100
		0													
Gruppe III - Anlage A: zusammen		1.392	1.279	113	45	884	363	98				2			
Gruppe III - Anlage B1: zusammen		139	129	10	7	87	40	5				0			
Gruppe III: zusammen	00200300	1.531	1.408	123	52	971	403	103				2		200300	

Gruppe IV:

Bekleidungs-, Textil- und Lederhandwerke

Maßschneider/in	35101000	103	9	94	4	25	40	34				0		351010	5419400
Sticker/in	35913900	2	0	2	0	1	0	1				0		359139	5420000
Modist/in	35432000	2	0	2	0	1	1	0				0		354320	5421100
Weber/in	34100700	0	0	0	0	0	0	0				0		341007	5422000
Seiler/in	33230700	4	4	0	0	2	2	0				0		332307	1429000
Segelmacher/in	35810100	0	0	0	0	0	0	0				0		358101	5423000
Kürschner/in	37830800	0	0	0	0	0	0	0				0		378308	5424000

Tabelle 3

Auszubildende mit neu abgeschlossenem Ausbildungsvertrag nach Ausbildungsberufen und schulischer Vorbildung

1) einschl. Abgänger von Sonderschulen ohne Hauptschulabschluss

2) allgemeine, fachgebundene und Fachhochschulreife

Ausbildungsberuf Hw-Gruppe		Auszubildende mit neu abgeschlossenem Ausbildungsvertrag am 31.12.2010												Kontroll- ziffer	Handwerks- schlüssel
		insgesamt			davon mit allgemeinbildender schulischer Vorbildung / letzten Abschluss										
		zusammen	männlich	weiblich	ohne Hauptschul- abschluss 1)	Hauptschul- abschluss	Realschul- oder gleichwer- tiger Abschluss	Hochschul- reife 2)	Schulisches Berufs- grund- bildungs- jahr	Berufsfach- schule	Berufs- vorberei- tungsjahr	im Aus-land erwor-bener Ab-schluss, der nicht zuordenbar ist	ohne Angabe		
Text	Ordnungsfeld SSt. 14-21	01	02	03	04	05	06	07	08	09	10	13	14	15	16
Schuhmacher/in	37200400	6	4	2	1	2	1	2				0		372004	5425000
Sattler/in*	37412900	36	28	8	1	21	13	1				0		374129	5426100
Feintäschner/in*	37450800	0	0	0	0	0	0	0				0		374508	5426200
Raumausstatter/in *	49100300	176	99	77	24	94	46	12				0		491003	5427000
		0													
Gruppe IV - Anlage A: zusammen		4	4	0	0	2	2	0				0			
Gruppe IV - Anlage B1: zusammen		325	140	185	30	144	101	50				0			
Gruppe IV: zusammen	00200400	329	144	185	30	146	103	50				0		200400	

Gruppe V:

Nahrungsmittelhandwerke

Bäcker/in	39102300	1.048	837	211	99	828	100	17				4		391023	1530000
Konditor/in	39200700	510	176	334	20	309	144	36				1		392007	1531000
Fleischer/in	40102200	580	555	25	67	445	61	6				1		401022	1532000
Müller/in (Verfahrenstechnologie in der Mühlen- und Futtermittelwirtschaft)*	43514600	7	6	1	0	3	2	2				0		435146	5528100
Müller/in *	43514400	0	0	0	0	0	0	0				0		435144	5528000
Brauer/in und Mälzer/in	42100500	47	44	3	2	15	20	10				0		421005	5529000

Tabelle 3

Auszubildende mit neu abgeschlossenem Ausbildungsvertrag nach Ausbildungsberufen und schulischer Vorbildung

1) einschl. Abgänger von Sonderschulen ohne Hauptschulabschluss

2) allgemeine, fachgebundene und Fachhochschulreife

Ausbildungsberuf Hw-Gruppe		Auszubildende mit neu abgeschlossenem Ausbildungsvertrag am 31.12.2010												Kontroll- ziffer	Handwerks- schlüssel
		insgesamt			davon mit allgemeinbildender schulischer Vorbildung / letzten Abschluss										
		zusammen	männlich	weiblich	ohne Hauptschul- abschluss 1)	Hauptschul- abschluss	Realschul- oder gleichwer- tiger Abschluss	Hochschul- reife 2)	Schulisches Berufs- grund- bildungs- jahr	Berufsfach- schule	Berufs- vorberei- tungsjahr	im Aus-land erwor-bener Ab-schluss, der nicht zuordenbar ist	ohne Angabe		
Text	Ordnungsfeld SSt. 14-21	01	02	03	04	05	06	07	08	09	10	13	14	15	16
Weinküfer/in	42331800	0	0	0	0	0	0	0				0		423318	5530000
		0													
Gruppe V - Anlage A: zusammen		2.138	1.568	570	186	1.582	305	59				6			
Gruppe V - Anlage B1: zusammen		54	50	4	2	18	22	12				0			
Gruppe V: zusammen	00200500	2.192	1.618	574	188	1.600	327	71				6		200500	

Gruppe VI:

Gesundheits- und Körperpflege-, chemische und Reinigungshandwerke

Augenoptiker/in	30410100	447	103	344	2	57	298	90				0		304101	1633000
Hörgeräteakustiker/in	31530400	152	56	96	1	10	89	52				0		315304	1634000
Orthopädiemechaniker/in und Bandagist/in	30710400	67	47	20	1	18	33	15				0		307104	1635100
Orthopädienschuhmacher/in	37220200	49	35	14	3	19	23	4				0		372202	1636000
Zahntechniker/in	30311200	310	152	158	3	67	162	78				0		303112	1637000
Friseur/in	90100400	2.187	269	1.918	93	1.686	373	32				3		901004	1638000
Textilreiniger/in	93100900	27	13	14	4	15	7	1				0		931009	5631000
Wachszieher/in	14183400	6	1	5	0	3	2	1				0		141834	5632000
Gebäudereiniger/in	93400300	92	78	14	9	79	3	1				0		934003	5633000

Tabelle 3

Auszubildende mit neu abgeschlossenem Ausbildungsvertrag nach Ausbildungsberufen und schulischer Vorbildung

1) einschl. Abgänger von Sonderschulen ohne Hauptschulabschluss

2) allgemeine, fachgebundene und Fachhochschulreife

Ausbildungsberuf Hw-Gruppe		Auszubildende mit neu abgeschlossenem Ausbildungsvertrag am 31.12.2010												Kontroll- ziffer	Handwerks- schlüssel
		insgesamt			davon mit allgemeinbildender schulischer Vorbildung / letzten Abschluss										
		zusammen	männlich	weiblich	ohne Hauptschul- abschluss 1)	Hauptschul- abschluss	Realschul- oder gleichwer- tiger Abschluss	Hochschul- reife 2)	Schulisches Berufs- grund- bildungs- jahr	Berufsfach- schule	Berufs- vorberei- tungsjahr	im Aus-land erwor-bener Ab-schluss, der nicht zuordenbar ist	ohne Angabe		
Text	Ordnungsfeld SSt. 14-21	01	02	03	04	05	06	07	08	09	10	13	14	15	16
		0													
Gruppe VI - Anlage A: zusammen		3.212	662	2.550	103	1.857	978	271				3			
Gruppe VI - Anlage B1: zusammen		125	92	33	13	97	12	3				0			
Gruppe VI: zusammen	00200600	3.337	754	2.583	116	1.954	990	274				3		200600	

Gruppe VII:

Glas-, Papier-, keramische und sonstige Handwerke

Glaser/in	48500100	91	85	6	4	71	14	2				0		485001	1739000
Glasveredler/in	13501400	2	2	0	0	1	1	0				0		135014	5734000
Feinoptiker/in	13563700	0	0	0	0	0	0	0				0		135637	5735000
Glasbläser/in	13168400	0	0	0	0	0	0	0				0		131684	1740300
Glasapparatebauer/in	13167200	2	2	0	1	1	0	0				0		131672	1740100
Thermometermacher/in	13167600	0	0	0	0	0	0	0				0		131676	1740200
Glas- und Porzellanmaler/in	51400700	0	0	0	0	0	0	0				0		514007	5736000
Edelsteinschleifer/in	10184900	0	0	0	0	0	0	0				0		101849	5737100
Edelsteingraveur/in	10184700	0	0	0	0	0	0	0				0		101847	5731200

Tabelle 3

Auszubildende mit neu abgeschlossenem Ausbildungsvertrag nach Ausbildungsberufen und schulischer Vorbildung

1) einschl. Abgänger von Sonderschulen ohne Hauptschulabschluss

2) allgemeine, fachgebundene und Fachhochschulreife

Ausbildungsberuf Hw-Gruppe		Auszubildende mit neu abgeschlossenem Ausbildungsvertrag am 31.12.2010												Kontroll- ziffer	Handwerks- schlüssel
		insgesamt			davon mit allgemeinbildender schulischer Vorbildung / letzten Abschluss										
		zusammen	männlich	weiblich	ohne Hauptschul- abschluss 1)	Hauptschul- abschluss	Realschul- oder gleichwer- tiger Abschluss	Hochschul- reife 2)	Schulisches Berufs- grund- bildungs- jahr	Berufsfach- schule	Berufs- vorberei- tungsjahr	im Aus-land erwor-bener Ab-schluss, der nicht zuordenbar ist	ohne Angabe		
Text	Ordnungsfeld SSSt. 14-21	01	02	03	04	05	06	07	08	09	10	13	14	15	16
Fotograf/in	83700300	173	46	127	2	29	69	73				0		837003	5738000
Fotomedienfachmann/frau *	63413900	4	2	2	0	2	2	0				0		634139	5738100
Buchbinder/in	17801300	14	8	6	4	7	2	1				0		178013	5739000
Mediengestalter/in Digital und Print *	17200200	14	3	11	0	1	11	2				0		172002	5740300
Schriftsetzer/in *	17101400	0	0	0	0	0	0	0				0		171014	5740100
Drucker/in	17402000	8	8	0	0	1	7	0				0		174020	5740200
Siebdrucker/in	17512500	6	3	3	0	5	1	0				0		175125	5741000
Flexografen/in	17360500	1	0	1	0	1	0	0				0		173605	5742100
Keramiker/in (ab 1.08.2009)	12100500	8	3	5	0	4	1	3				0		121005	5743100
Orgel- und Harmoniumbauer/in	30522200	7	6	1	0	4	1	2				0		305222	5744000
Klavier- und Cembalobauer/in	30511900	6	4	2	0	0	5	1				0		305119	5745000
Handzuginstrumentenmacher/in	30580800	1	1	0	0	1	0	0				0		305808	5746000
Geigenbauer/in	30541000	1	1	0	0	0	1	0				0		305410	5747000
Bogenmacher/in	30540600	0	0	0	0	0	0	0				0		305406	5748000
Metallblasinstrumentenmacher/in	30533500	3	3	0	0	2	1	0				0		305335	5749000

Tabelle 3

Auszubildende mit neu abgeschlossenem Ausbildungsvertrag nach Ausbildungsberufen und schulischer Vorbildung

1) einschl. Abgänger von Sonderschulen ohne Hauptschulabschluss

2) allgemeine, fachgebundene und Fachhochschulreife

Ausbildungsberuf Hw-Gruppe		Auszubildende mit neu abgeschlossenem Ausbildungsvertrag am 31.12.2010												Kontroll- ziffer	Handwerks- schlüssel
		insgesamt			davon mit allgemeinbildender schulischer Vorbildung / letzten Abschluss										
		zusammen	männlich	weiblich	ohne Hauptschul- abschluss 1)	Hauptschul- abschluss	Realschul- oder gleichwer- tiger Abschluss	Hochschul- reife 2)	Schulisches Berufs- grund- bildungs- jahr	Berufsfach- schule	Berufs- vorberei- tungsjahr	im Aus-land erwor-bener Ab-schluss, der nicht zuordenbar ist	ohne Angabe		
Text	Ordnungsfeld SSt. 14-21	01	02	03	04	05	06	07	08	09	10	13	14	15	16
Holzblasinstrumentenmacher/in	30562600	4	1	3	0	0	0	4				0		305626	5750000
Zupfinstrumentenmacher/in	30551600	1	1	0	0	0	0	1				0		305516	5751000
Vergolder/in	51261400	1	0	1	0	1	0	0				0		512614	5752000
Schilder- und Lichtreklamehersteller/in	83900200	50	33	17	1	20	22	6				1		839002	5753000
Mechaniker/in für Reifen- und Vulkanisationstechnik	14584400	24	24	0	1	20	3	0				0		145844	1741100
Keramiker/in (bis 31.07.2009)	12100800	0	0	0	0	0	0	0				0		121008	5743000
Gruppe VII - Anlage A: zusammen		117	111	6	6	92	17	2				0			
Gruppe VII - Anlage B1: zusammen		304	125	179	7	79	124	93				1			
Gruppe VII: zusammen	00200700	421	236	185	13	171	141	95				1		200700	
handwerkliche Ausbildungsberufe Anlage A zusammen		22.172	18.473	3.699	1.125	14.535	5.612	882				18			
handwerkliche Ausbildungsberufe Anlage B1 zusammen		1.270	802	468	73	635	360	200				2			
handwerkliche Ausbildungsberufe zusammen	00209900	23.442	19.275	4.167	1.198	15.170	5.972	1.082				20		209900	

II. Kaufmännische Ausbildungsberufe

Fachverkäufer/in im Lebensmittelhandwerk * davon:	66101000	2.440	287	2.153	141	2.093	194	12				0		661010	3828000
- Bäckerei -	66101001	1.393	88	1.305	85	1.203	99	6				0		66101001	3828001

Tabelle 3

Auszubildende mit neu abgeschlossenem Ausbildungsvertrag nach Ausbildungsberufen und schulischer Vorbildung

1) einschl. Abgänger von Sonderschulen ohne Hauptschulabschluss

2) allgemeine, fachgebundene und Fachhochschulreife

Ausbildungsberuf Hw-Gruppe		Auszubildende mit neu abgeschlossenem Ausbildungsvertrag am 31.12.2010												Kontroll- ziffer	Handwerks- schlüssel
		insgesamt			davon mit allgemeinbildender schulischer Vorbildung / letzten Abschluss										
		zusammen	männlich	weiblich	ohne Hauptschul- abschluss 1)	Hauptschul- abschluss	Realschul- oder gleichwer- tiger Abschluss	Hochschul- reife 2)	Schulisches Berufs- grund- bildungs- jahr	Berufsfach- schule	Berufs- vorberei- ungsjahr	im Aus-land erwor-bener Ab-schluss, der nicht zuordenbar ist	keine Angabe		
Text	Ordnungsfeld SSt. 14-21	01	02	03	04	05	06	07	08	09	10	13	14	15	16
- Konditorei -	66101002	195	14	181	3	176	15	1				0		66101002	3828002
- Fleischerei -	66101003	852	185	667	53	714	80	5				0		66101003	3828003
Automobilkaufmann/frau	67351900	248	138	110	2	44	179	23				0		673519	3818000
Bürokaufmann/frau	78030400	982	231	751	13	233	668	68				0		780304	3814000
Kaufmann/frau für Bürokommunikation	78030600	96	24	72	0	21	69	6				0		780306	3830000
Fachverkäufer/in im Nahrungsmittelhandwerk* davon:	66110400	0	0	0	0	0	0	0				0		661104	summe
- Bäckerei -	66110401	0	0	0	0	0	0	0				0		66110401	3800100
- Konditorei -	66110402	0	0	0	0	0	0	0				0		66110402	3800200
- Fleischerei -	66110403	0	0	0	0	0	0	0				0		66110403	3800300
Kaufmännische Ausbildungsberufe zusammen	00210800	3.766	680	3.086	156	2.391	1.110	109				0		210800	

III. Sonstige Ausbildungsberufe

Änderungsschneider/in ^{B2)}	35160500	20	3	17	2	16	2	0				0		351605	2437000
Anlagenmechaniker/in	25000500	0	0	0	0	0	0	0				0		250005	3238000
Asphaltbauer/in	48261000	0	0	0	0	0	0	0				0		482610	3110000
Aufbereitungsmechaniker/in	08050400	0	0	0	0	0	0	0				0		080504	3234000

Tabelle 3

Auszubildende mit neu abgeschlossenem Ausbildungsvertrag nach Ausbildungsberufen und schulischer Vorbildung

1) einschl. Abgänger von Sonderschulen ohne Hauptschulabschluss

2) allgemeine, fachgebundene und Fachhochschulreife

Ausbildungsberuf Hw-Gruppe		Auszubildende mit neu abgeschlossenem Ausbildungsvertrag am 31.12.2010												Kontroll- ziffer	Handwerks- schlüssel
		insgesamt			davon mit allgemeinbildender schulischer Vorbildung / letzten Abschluss										
		zusammen	männlich	weiblich	ohne Hauptschul- abschluss 1)	Hauptschul- abschluss	Realschul- oder gleichwer- tiger Abschluss	Hochschul- reife 2)	Schulisches Berufs- grund- bildungs- jahr	Berufsfach- schule	Berufs- vorberei- tungsjahr	im Aus-land erwor-bener Ab-schluss, der nicht zuordenbar ist	ohne Angabe		
Text	Ordnungsfeld SSt. 14-21	01	02	03	04	05	06	07	08	09	10	13	14	15	16
Ausbaufacharbeiter/in	48010500	48	48	0	12	31	5	0				0		480105	3118000
Baugeräteführer/in	54600600	5	5	0	0	5	0	0				0		546006	3217000
Baustoffprüfer/in	63360500	0	0	0	0	0	0	0				0		633605	3128100
Bauwerksabdichter/in	48252000	4	4	0	2	2	0	0				0		482520	3114000
Bauwerksmechaniker/in für Abbruch- und Betonrennteknik	44200800	2	2	0	0	2	0	0				0		442008	3124000
Bauzeichner/in	64200400	21	15	6	0	4	10	7				0		642004	3125000
Berufskraftfahrer/in	71400100	0	0	0	0	0	0	0				0		714001	3730000
Bestattungsfachkraft ^{B2)}	80552000	28	15	13	1	11	10	6				0		805520	2750200
Betonfertigteilbauer/in	11210100	0	0	0	0	0	0	0				0		112101	3111000
Bodenleger/in ^{B2)}	49131900	29	27	2	1	27	1	0				0		491319	2103000
Buchhändler/in	67400400	0	0	0	0	0	0	0				0		674004	3832000
Bühnenmaler/in und -plastiker/in	83512000	0	0	0	0	0	0	0				0		835120	3720000
Bürsten- und Pinselmacher/in ^{B2)}	18532900	3	1	2	1	1	1	0				0		185329	2325100
Chemikant/in	14101200	0	0	0	0	0	0	0				0		141012	3728000
Chemielaborant/in *	63301500	0	0	0	0	0	0	0				0		633015	3727000

Tabelle 3

Auszubildende mit neu abgeschlossenem Ausbildungsvertrag nach Ausbildungsberufen und schulischer Vorbildung

1) einschl. Abgänger von Sonderschulen ohne Hauptschulabschluss

2) allgemeine, fachgebundene und Fachhochschulreife

Ausbildungsberuf Hw-Gruppe		Auszubildende mit neu abgeschlossenem Ausbildungsvertrag am 31.12.2010												Kontroll- ziffer	Handwerks- schlüssel
		insgesamt			davon mit allgemeinbildender schulischer Vorbildung / letzten Abschluss										
		zusammen	männlich	weiblich	ohne Hauptschul- abschluss 1)	Hauptschul- abschluss	Realschul- oder gleichwer- tiger Abschluss	Hochschul- reife 2)	Schulisches Berufs- grund- bildungs- jahr	Berufsfach- schule	Berufs- vorberei- ungsjahr	im Aus-land erwor-bener Ab-schluss, der nicht zuordenbar ist	ohne Angabe		
Text	Ordnungsfeld SSt. 14-21	01	02	03	04	05	06	07	08	09	10	13	14	15	16
Edelsteinfasser/in	30231000	0	0	0	0	0	0	0				0		302310	3719000
Elektroanlagenmonteur/in	31112400	4	4	0	0	1	3	0				0		311124	3218000
Elektroniker für Geräte und Systeme (IH)	31634400	1	1	0	0	1	0	0				0		316344	3233000
Elektroniker für Automatisierungstechnik (IH)	31112900	0	0	0	0	0	0	0				0		311129	3231000
Elektroniker für Betriebstechnik (IH)	31123000	3	3	0	0	1	2	0				0		311230	3230000
Elektroniker für Gebäude- und Infrastrukturtechnik (IH)	31114000	2	2	0	0	1	1	0				0		311140	3232000
Fachinformatiker/in	77420900	0	0	0	0	0	0	0				0		774209	3219000
Fachinformatiker/in - Anwendungsentwicklung -	77420901	0	0	0	0	0	0	0				0		774209	3219001
Fachinformatiker/in - Systemintegration -	77420902	2	2	0	0	0	1	1				0		774209	3219002
Fachkraft für Fruchtsafttechnik	42341500	0	0	0	0	0	0	0				0		423415	3510000
Fachkraft für Holz- und Bautenschutzarbeiten B2)	48290600	1	1	0	0	1	0	0				0		482906	2106100
Fachkraft für Kreislauf- und Abfallwirtschaft	93521700	0	0	0	0	0	0	0				0		935217	3610000
Fachkraft für Lagerlogistik	74100700	73	65	8	2	48	22	1				0		741007	3736000
Fachkraft für Lebensmitteltechnik	43500400	0	0	0	0	0	0	0				0		435004	3516000
Fachkraft für Möbel-, Küchen und Umzugservice	50140900	2	2	0	0	2	0	0				0		501409	3313000

Tabelle 3

Auszubildende mit neu abgeschlossenem Ausbildungsvertrag nach Ausbildungsberufen und schulischer Vorbildung

1) einschl. Abgänger von Sonderschulen ohne Hauptschulabschluss

2) allgemeine, fachgebundene und Fachhochschulreife

Ausbildungsberuf Hw-Gruppe		Auszubildende mit neu abgeschlossenem Ausbildungsvertrag am 31.12.2010												Kontroll- ziffer	Handwerks- schlüssel
		insgesamt			davon mit allgemeinbildender schulischer Vorbildung / letzten Abschluss										
		zusammen	männlich	weiblich	ohne Hauptschul- abschluss 1)	Hauptschul- abschluss	Realschul- oder gleichwer- tiger Abschluss	Hochschul- reife 2)	Schulisches Berufs- grund- bildungs- jahr	Berufsfach- schule	Berufs- vorberei- tungsjahr	im Aus-land erwor-bener Ab-schluss, der nicht zuordenbar ist	ohne Angabe		
Text	Ordnungsfeld SSt. 14-21	01	02	03	04	05	06	07	08	09	10	13	14	15	16
Fachkraft für Rohr-, Kanal- und Industrieservice	93542900	0	0	0	0	0	0	0				0		935429	3228000
Fachkraft für Veranstaltungstechnik	83544400	2	2	0	0	2	0	0				0		835444	3733000
Fachkraft im Gastgewerbe	91511100	0	0	0	0	0	0	0				0		915111	3511000
Fachlagerist/in	52210300	20	18	2	5	15	0	0				0		522103	3737000
Fachmann/frau für Systemgastronomie	91401900	0	0	0	0	0	0	0				0		914019	3512000
Fahrzeuginnenausstatter/in	49221100	0	0	0	0	0	0	0				0		492211	3420000
Fassadenmonteur/in	44122600	0	0	0	0	0	0	0				0		441226	3115000
Feinpolierer/in	23111100	0	0	0	0	0	0	0				0		231111	3210000
Fertigungsmechaniker/in	27821200	2	2	0	0	1	1	0				0		278212	3220000
Flachglasmechaniker/in	13500300	0	0	0	0	0	0	0				0		135003	3718000
Florist/in	05301000	0	0	0	0	0	0	0				0		053010	3731000
Fotolaborant/in	63411900	0	0	0	0	0	0	0				0		634119	3700100
Fotomedienlaborant/in	63412900	5	1	4	0	4	1	0				0		634129	3725000
Fräser/in	22202700	0	0	0	0	0	0	0				0		222027	3211000
Gerber/in ^{B2)}	37100600	1	1	0	0	0	1	0				0		371006	2440100

Tabelle 3

Auszubildende mit neu abgeschlossenem Ausbildungsvertrag nach Ausbildungsberufen und schulischer Vorbildung

1) einschl. Abgänger von Sonderschulen ohne Hauptschulabschluss

2) allgemeine, fachgebundene und Fachhochschulreife

Ausbildungsberuf Hw-Gruppe		Auszubildende mit neu abgeschlossenem Ausbildungsvertrag am 31.12.2010												Kontroll- ziffer	Handwerks- schlüssel
		insgesamt			davon mit allgemeinbildender schulischer Vorbildung / letzten Abschluss										
		zusammen	männlich	weiblich	ohne Hauptschul- abschluss 1)	Hauptschul- abschluss	Realschul- oder gleichwer- tiger Abschluss	Hochschul- reife 2)	Schulisches Berufs- grund- bildungs- jahr	Berufsfach- schule	Berufs- vorberei- tungsjahr	im Aus-land erwor-bener Ab-schluss, der nicht zuordenbar ist	ohne Angabe		
Text	Ordnungsfeld SSt. 14-21	01	02	03	04	05	06	07	08	09	10	13	14	15	16
Gestalter/in für visuelles Marketing	83612500	0	0	0	0	0	0	0				0		836125	3734000
Gießereimechaniker/in	20101800	0	0	0	0	0	0	0				0		201018	3222000
Glas- und Kerammaler/in*	51402000	0	0	0	0	0	0	0				0		514020	3714000
Gleisbauer/in	46312900	0	0	0	0	0	0	0				0		463129	3116000
Handelsfachpacker/in *	52210900	0	0	0	0	0	0	0				0		522109	3700900
Handschuhmacher/in ^{B2)}	37620900	0	0	0	0	0	0	0				0		376209	2438100
Hochbaufacharbeiter/in	44010600	178	175	3	22	141	15	0				0		440106	3119000
Holz- und Bautenschützer/in ^{B2)}	48291100	5	4	1	0	4	1	0				0		482911	2106200
Holzbearbeitungsmechaniker/in *	18101000	0	0	0	0	0	0	0				0		181010	3311000
Holzmechaniker/in	50501900	2	1	1	0	2	0	0				0		505019	3312000
Hotelfachmann/frau	91410500	0	0	0	0	0	0	0				0		914105	3513000
Immobilienkaufmann/frau *	70454200	0	0	0	0	0	0	0				0		704542	3826000
Industrieelektriker/in *	31001100	0	0	0	0	0	0	0				0		310011	3245000
Industrie-Isolierer/in	48222000	0	0	0	0	0	0	0				0		482220	3102500
Industrie Kaufmann/frau	78511100	7	1	6	0	3	2	2				0		785111	3822000

Tabelle 3

Auszubildende mit neu abgeschlossenem Ausbildungsvertrag nach Ausbildungsberufen und schulischer Vorbildung

1) einschl. Abgänger von Sonderschulen ohne Hauptschulabschluss

2) allgemeine, fachgebundene und Fachhochschulreife

Ausbildungsberuf Hw-Gruppe		Auszubildende mit neu abgeschlossenem Ausbildungsvertrag am 31.12.2010												Kontroll- ziffer	Handwerks- schlüssel
		insgesamt			davon mit allgemeinbildender schulischer Vorbildung / letzten Abschluss										
		zusammen	männlich	weiblich	ohne Hauptschul- abschluss 1)	Hauptschul- abschluss	Realschul- oder gleichwer- tiger Abschluss	Hochschul- reife 2)	Schulisches Berufs- grund- bildungs- jahr	Berufsfach- schule	Berufs- vorberei- ungsjahr	im Aus-land erwor-bener Ab-schluss, der nicht zuordenbar ist	ohne Angabe		
Text	Ordnungsfeld SSt. 14-21	01	02	03	04	05	06	07	08	09	10	13	14	15	16
Industriekeramiker/in - Anlagentechnik*	12193100	0	0	0	0	0	0	0				0		121931	3739000
Industriekeramiker/in - Dekorationstechnik*	12161100	0	0	0	0	0	0	0				0		121611	3742000
Industriekeramiker/in - Modelltechnik*	12123100	0	0	0	0	0	0	0				0		121231	3741000
Industriekeramiker/in - Verfahrenstechnik *	12113600	0	0	0	0	0	0	0				0		121136	3740000
Industriekeramiker/in*	12112000	0	0	0	0	0	0	0				0		121120	3711000
Industriemechaniker/in	27001000	2	2	0	0	2	0	0				0		270010	3235000
Informatikkaufmann/frau	77911400	1	1	0	0	0	0	1				0		779114	3817000
Isolierfacharbeiter/in	48221100	0	0	0	0	0	0	0				0		482211	3112000
IT-System-Elektroniker/in	31712900	2	2	0	0	0	2	0				0		317129	3223000
IT-System-Kaufmann/frau	77911900	0	0	0	0	0	0	0				0		779119	3816000
Kanalbauer/in	46631700	5	5	0	1	4	0	0				0		466317	3117000
Kaufmann/frau für Dialogmarketing	70320900	0	0	0	0	0	0	0				0		703209	3830000
Kaufmann/frau für Marketingkommunikation	70311500	0	0	0	0	0	0	0				0		703115	3825000
Kaufmann/frau für Spedition und Logistdienstleistung	70111600	0	0	0	0	0	0	0				0		701116	3824000
Kaufmann/frau im Einzelhandel	67200800	49	28	21	0	29	18	2				0		672008	3821000

Tabelle 3

Auszubildende mit neu abgeschlossenem Ausbildungsvertrag nach Ausbildungsberufen und schulischer Vorbildung

1) einschl. Abgänger von Sonderschulen ohne Hauptschulabschluss

2) allgemeine, fachgebundene und Fachhochschulreife

Ausbildungsberuf Hw-Gruppe		Auszubildende mit neu abgeschlossenem Ausbildungsvertrag am 31.12.2010												Kontroll- ziffer	Handwerks- schlüssel
		insgesamt			davon mit allgemeinbildender schulischer Vorbildung / letzten Abschluss										
		zusammen	männlich	weiblich	ohne Hauptschul- abschluss 1)	Hauptschul- abschluss	Realschul- oder gleichwer- tiger Abschluss	Hochschul- reife 2)	Schulisches Berufs- grund- bildungs- jahr	Berufsfach- schule	Berufs- vorberei- tungsjahr	im Aus-land erwor-bener Ab-schluss, der nicht zuordenbar ist	ohne Angabe		
Text	Ordnungsfeld SSt. 14-21	01	02	03	04	05	06	07	08	09	10	13	14	15	16
Kaufmann/frau im Gesundheitswesen	69591600	0	0	0	0	0	0	0				0		695916	3827000
Kaufmann/frau im Groß- und Außenhandel	67110300	0	0	0	0	0	0	0				0		671103	3827002
Kaufmann/frau in der Grund- stücks- und Wohnungswirtschaft *	70454000	0	0	0	0	0	0	0				0		704540	5743000
Koch/Köchin	41105000	0	0	0	0	0	0	0				0		411050	3514000
Konstruktionsmechaniker/in *	25001500	2	2	0	0	2	0	0				0		250015	3236000
Kosmetiker/in ^{B2)}	90200400	27	2	25	1	14	10	2				0		902004	2648000
Leichtflugzeugbauer/in	50660500	2	2	0	0	0	2	0				0		506605	3310000
Leuchtröhrenglasbläser/in	13167400	0	0	0	0	0	0	0				0		131674	3715000
Manufakturporzellanmaler/in	51422000	0	0	0	0	0	0	0				0		514220	3721000
Maschinen- und Anlagenführer/in	54000900	2	2	0	0	1	1	0				0		540009	3240000
Maskenbildner/in	83580700	0	0	0	0	0	0	0				0		835807	5419400
Mathematisch-Technischer/r Softwareentwickler/in	77501100	0	0	0	0	0	0	0				0		775011	3745000
Mechatroniker/in	31614400	32	32	0	0	4	25	3				0		316144	3224000
Mediengestalter/in Bild und Ton *	83544000	0	0	0	0	0	0	0				0		835440	3743000
Mediengestalter/in für Digital- u. Printmedien	17201900	0	0	0	0	0	0	0				0		172019	3732000

Tabelle 3

Auszubildende mit neu abgeschlossenem Ausbildungsvertrag nach Ausbildungsberufen und schulischer Vorbildung

1) einschl. Abgänger von Sonderschulen ohne Hauptschulabschluss

2) allgemeine, fachgebundene und Fachhochschulreife

Ausbildungsberuf Hw-Gruppe		Auszubildende mit neu abgeschlossenem Ausbildungsvertrag am 31.12.2010												Kontroll- ziffer	Handwerks- schlüssel
		insgesamt			davon mit allgemeinbildender schulischer Vorbildung / letzten Abschluss										
		zusammen	männlich	weiblich	ohne Hauptschul- abschluss 1)	Hauptschul- abschluss	Realschul- oder gleichwer- tiger Abschluss	Hochschul- reife 2)	Schulisches Berufs- grund- bildungs- jahr	Berufsfach- schule	Berufs- vorberei- tungsjahr	im Aus-land erwor-bener Ab-schluss, der nicht zuordenbar ist	ohne Angabe		
Text	Ordnungsfeld SSt. 14-21	01	02	03	04	05	06	07	08	09	10	13	14	15	16
Metallschleifer/in	22501900	0	0	0	0	0	0	0				0		225019	3212000
Modenäher/in	35221500	0	0	0	0	0	0	0				0		352215	3415000
Modeschneider/in	35111700	0	0	0	0	0	0	0				0		351117	3416000
Musikalienhändler/in	67450100	0	0	0	0	0	0	0				0		674501	3812000
Musikfachhändler/in *	67450400	0	0	0	0	0	0	0				0		674504	3812100
Naturwerksteinmechaniker/in *	10101000	0	0	0	0	0	0	0				0		101010	3126000
Pelzveredler/in	37811000	0	0	0	0	0	0	0				0		378110	3412000
Personaldienstleistungs- kaufmann/frau	78831100	0	0	0	0	0	0	0				0		788311	3833000
Polster- und Dekorationsnäher/in ^{B2)}	49261200	13	1	12	3	6	3	1				0		492612	2427100
Polsterer/in	49200900	0	0	0	0	0	0	0				0		492009	3417000
Produktionsmechaniker/in Textil	34121100	0	0	0	0	0	0	0				0		341211	3419000
Produktveredler/in Textil*	36101100	0	0	0	0	0	0	0				0		361011	3421000
Restaurantfachmann/frau	91203000	0	0	0	0	0	0	0				0		912030	3515000
Rohrleitungsbauer/in	46641400	11	11	0	0	8	3	0				0		466414	3123000
Schädlingsbekämpfer/in	80510400	0	0	0	0	0	0	0				0		805104	3735000

Tabelle 3

Auszubildende mit neu abgeschlossenem Ausbildungsvertrag nach Ausbildungsberufen und schulischer Vorbildung

1) einschl. Abgänger von Sonderschulen ohne Hauptschulabschluss

2) allgemeine, fachgebundene und Fachhochschulreife

Ausbildungsberuf Hw-Gruppe		Auszubildende mit neu abgeschlossenem Ausbildungsvertrag am 31.12.2010												Kontroll- ziffer	Handwerks- schlüssel
		insgesamt			davon mit allgemeinbildender schulischer Vorbildung / letzten Abschluss										
		zusammen	männlich	weiblich	ohne Hauptschul- abschluss 1)	Hauptschul- abschluss	Realschul- oder gleichwer- tiger Abschluss	Hochschul- reife 2)	Schulisches Berufs- grund- bildungs- jahr	Berufsfach- schule	Berufs- vorberei- tungsjahr	im Aus-land erwor-bener Ab-schluss, der nicht zuordenbar ist	ohne Angabe		
Text	Ordnungsfeld SSSt. 14-21	01	02	03	04	05	06	07	08	09	10	13	14	15	16
Schauerbegealter/in	83612700	0	0	0	0	0	0	0				0		836127	3712000
Schirmmacher/in ^{B2)}	18540700	0	0	0	0	0	0	0				0		185407	2755100
Servicefachkraft für Dialogmarketing	70321900	0	0	0	0	0	0	0				0		703219	3831000
Servicefahrer/in	71401100	0	0	0	0	0	0	0				0		714011	3738000
Speiseeishersteller/in ^{B2)}	39351100	1	1	0	0	1	0	0				0		393511	2542000
Spezialtiefbauer/in	46691400	1	1	0	1	0	0	0				0		466914	3120000
Steindrucker/in ^{B2)}	17422800	0	0	0	0	0	0	0				0		174228	2756100
Stricker/in ^{B2)}	34401000	0	0	0	0	0	0	0				0		344010	2434100
Systeminformatiker/in	31712400	0	0	0	0	0	0	0				0		317124	3229000
Technische/r Konfektionär	35821500	0	0	0	0	0	0	0				0		358215	3418000
Technische/r Zeichner/in	64100700	122	94	28	1	26	70	25				0		641007	3226000
Teilezurichter/in	27810800	9	9	0	2	7	0	0				0		278108	3213000
Tiefbaufacharbeiter/in	46010700	51	51	0	3	38	10	0				0		460107	3121000
Trockenbaumonteur/in	48241500	50	50	0	6	37	7	0				0		482415	3122000
Verfahrensmechaniker/in für Beschichtungstechnik	51202000	0	0	0	0	0	0	0				0		512020	3225000

Tabelle 3

Auszubildende mit neu abgeschlossenem Ausbildungsvertrag nach Ausbildungsberufen und schulischer Vorbildung

1) einschl. Abgänger von Sonderschulen ohne Hauptschulabschluss

2) allgemeine, fachgebundene und Fachhochschulreife

Ausbildungsberuf Hw-Gruppe		Auszubildende mit neu abgeschlossenem Ausbildungsvertrag am 31.12.2010												Kontroll- ziffer	Handwerks- schlüssel
		insgesamt			davon mit allgemeinbildender schulischer Vorbildung / letzten Abschluss										
		zusammen	männlich	weiblich	ohne Hauptschul- abschluss 1)	Hauptschul- abschluss	Realschul- oder gleichwer- tiger Abschluss	Hochschul- reife 2)	Schulisches Berufs- grund- bildungs- jahr	Berufsfach- schule	Berufs- vorberei- tungsjahr	im Aus-land erwor-bener Ab-schluss, der nicht zuordenbar ist	ohne Angabe		
Text	Ordnungsfeld SSt. 14-21	01	02	03	04	05	06	07	08	09	10	13	14	15	16
Verfahrensmechaniker/in für Kunststoff- und Kautschuktechnik	15200900	5	5	0	1	1	2	1				0		152009	3724000
Verkäufer/in	66000800	14	7	7	1	10	3	0				0		660008	38023000
Verpackungsmittelmechaniker/in	16200400	1	0	1	0	1	0	0				0		162004	3729000
Verwaltungsfachangestellte/r	78702600	1	1	0	0	0	0	1				0		787026	3820004
Werkfeuerwehrmann/frau*	80241100	0	0	0	0	0	0	0				0		802411	3246000
Werbekaufmann/frau*	70311000	0	0	0	0	0	0	0				0		703110	3813000
Werkstoffprüfer/in	63231500	0	0	0	0	0	0	0				0		632315	3216000
Werkzeugmechaniker/in	29001500	1	1	0	0	1	0	0				0		290015	3239000
Zerspanungsmechaniker/in	22001500	54	53	1	1	36	17	0				0		220015	3237000
Fachangestellte/r für Medien- und Informationsdienste	82342100	0	0	0	0	0	0	0				0		823421	3748000
Modellbaumechaniker/in *	50210600	0	0	0	0	0	0	0				0		502106	3247000
Technische/r Produktdesigner/in	83411100	1	1	0	0	0	0	1				0		834111	3241000
Veranstaltungskaufmann/frau	70313100	0	0	0	0	0	0	0				0		703131	3835000
		0													
		0													

Tabelle 3

Auszubildende mit neu abgeschlossenem Ausbildungsvertrag nach Ausbildungsberufen und schulischer Vorbildung

1) einschl. Abgänger von Sonderschulen ohne Hauptschulabschluss

2) allgemeine, fachgebundene und Fachhochschulreife

Ausbildungsberuf Hw-Gruppe		Auszubildende mit neu abgeschlossenem Ausbildungsvertrag am 31.12.2010											Kontrollziffer	Handwerkschlüssel	
		insgesamt			davon mit allgemeinbildender schulischer Vorbildung / letzten Abschluss										
		zusammen	männlich	weiblich	ohne Hauptschulabschluss 1)	Hauptschulabschluss	Realschul- oder gleichwertiger Abschluss	Hochschulreife 2)	Schulisches Berufsgrundbildungsjahr	Berufsfachschule	Berufsvorbereitungsjahr	im Aus-land erwor-bener Abschluss, der nicht zuordenbar ist			keine Angabe
Text	Ordnungsfeld SSt. 14-21	01	02	03	04	05	06	07	08	09	10	13	14	15	16
(weitere Berufe einfügen)		0													
		0													
		0													
		0													
		0													
		0													
		0													
		0													
		0													
		0													
		0													
Sonstige Ausbildungsberufe zusammen	00210900	929	769	160	69	554	252	54				0		210900	

IV. Ausbildungsregelung nach § 42 b HwO (Behinderten-Ausbildungsberufe)

Änderungsnäher/in	35260200	0	0	0	0	0	0	0				0		352602	4410000
-------------------	----------	---	---	---	---	---	---	---	--	--	--	---	--	--------	---------

Tabelle 3

Auszubildende mit neu abgeschlossenem Ausbildungsvertrag nach Ausbildungsberufen und schulischer Vorbildung

1) einschl. Abgänger von Sonderschulen ohne Hauptschulabschluss

2) allgemeine, fachgebundene und Fachhochschulreife

Ausbildungsberuf Hw-Gruppe		Auszubildende mit neu abgeschlossenem Ausbildungsvertrag am 31.12.2010												Kontroll- ziffer	Handwerks- schlüssel
		insgesamt			davon mit allgemeinbildender schulischer Vorbildung / letzten Abschluss										
		zusammen	männlich	weiblich	ohne Hauptschul- abschluss 1)	Hauptschul- abschluss	Realschul- oder gleichwer- tiger Abschluss	Hochschul- reife 2)	Schulisches Berufs- grund- bildungs- jahr	Berufsfach- schule	Berufs- vorberei- tungsjahr	im Aus-land erwor-bener Ab-schluss, der nicht zuordenbar ist	ohne Angabe		
Text	Ordnungsfeld SSt. 14-21	01	02	03	04	05	06	07	08	09	10	13	14	15	16
Ausbaufacharbeiter/in (3-jährig)	48011000	0	0	0	0	0	0	0				0		480110	4110000
Ausbaufachwerker	48041000	0	0	0	0	0	0	0				0		480410	4110100
Autofachwerker/in	28100100	4	4	0	3	1	0	0				0		281001	4230000
Bäckerfachwerker/in	39101000	0	0	0	0	0	0	0				0		391010	4510000
Bäckerwerker/in	39101400	0	0	0	0	0	0	0				0		391014	4510100
Bau- und Metallmaler/in	51030100	34	29	5	25	9	0	0				0		510301	4130000
Baufacharbeiter/in	44011000	1	1	0	0	1	0	0				0		440110	4120000
Bauten- und Objektbeschichter/in *	51100700	1	1	0	0	1	0	0				0		511007	41310100
Bearbeiter/in für Elektroinstallation	31006600	0	0	0	0	0	0	0				0		310066	4210000
Bearbeiter/in für Gas- und Wasserinstallation	26710200	0	0	0	0	0	0	0				0		267102	4220000
Bürokraft	78080800	11	4	7	3	7	0	1				0		780808	4720000
Elektroinstallationswerker/in	31006500	0	0	0	0	0	0	0				0		310065	4210100
Fachgehilfe/in im Nahrungsmittelverkauf	66121000	0	0	0	0	0	0	0				0		661210	4530000
Fachhelfer/in für Reinigungstechnik	93401000	0	0	0	0	0	0	0				0		934010	4610000
Fachpraktiker/in im Maler- und Lackiererhandwerk	51030200	0	0	0	0	0	0	0				0		510302	4130200

Tabelle 3

Auszubildende mit neu abgeschlossenem Ausbildungsvertrag nach Ausbildungsberufen und schulischer Vorbildung

1) einschl. Abgänger von Sonderschulen ohne Hauptschulabschluss

2) allgemeine, fachgebundene und Fachhochschulreife

Ausbildungsberuf Hw-Gruppe		Auszubildende mit neu abgeschlossenem Ausbildungsvertrag am 31.12.2010												Kontroll- ziffer	Handwerks- schlüssel
		insgesamt			davon mit allgemeinbildender schulischer Vorbildung / letzten Abschluss										
		zusammen	männlich	weiblich	ohne Hauptschul- abschluss 1)	Hauptschul- abschluss	Realschul- oder gleichwer- tiger Abschluss	Hochschul- reife 2)	Schulisches Berufs- grund- bildungs- jahr	Berufsfach- schule	Berufs- vorberei- tungsjahr	im Aus-land erwor-bener Ab-schluss, der nicht zuordenbar ist	ohne Angabe		
Text	Ordnungsfeld SSt. 14-21	01	02	03	04	05	06	07	08	09	10	13	14	15	16
Fachpraktiker/in im Damenschneiderhandwerk	35130600	0	0	0	0	0	0	0				0		351306	4410100
Fachwerker/in für Feinwerktechnik	30003500	0	0	0	0	0	0	0				0		300035	4240100
Fachwerker/in für Metallbautechnik	25401000	0	0	0	0	0	0	0				0		254010	4240200
Fachwerker/in im Maler- und Lackiererhandwerk	51030300	47	38	9	22	25	0	0				0		510303	4130300
Fahrzeugpfleger/in	93601100	6	6	0	4	1	0	0				1		936011	4610100
Fertigmacher/in im Buchbinderhandwerk	17841100	0	0	0	0	0	0	0				0		178411	4710000
Fleischerfachwerker/in	40100400	0	0	0	0	0	0	0				0		401004	4520000
Fleischerwerker/in	40100600	0	0	0	0	0	0	0				0		401006	4500700
Gebäudereinigerwerker/in	93400500	3	3	0	1	2	0	0				0		934005	4610200
Hauswirtsgehilfe/in	79620400	0	0	0	0	0	0	0				0		796204	4740000
Helfer/in im Weberhandwerk	34171000	0	0	0	0	0	0	0				0		341710	4410300
Hochbaufacharbeiter/in (3-jährig)	44010500	3	3	0	1	2	0	0				0		440105	4140000
Hochbaufachwerker/in	44041000	0	0	0	0	0	0	0				0		440410	4140100
Holzbearbeiter/in	50181200	19	15	4	13	6	0	0				0		501812	4310200
Holzfachpraktiker/in	50180300	0	0	0	0	0	0	0				0		501803	4310100

Tabelle 3

Auszubildende mit neu abgeschlossenem Ausbildungsvertrag nach Ausbildungsberufen und schulischer Vorbildung

1) einschl. Abgänger von Sonderschulen ohne Hauptschulabschluss

2) allgemeine, fachgebundene und Fachhochschulreife

Ausbildungsberuf Hw-Gruppe		Auszubildende mit neu abgeschlossenem Ausbildungsvertrag am 31.12.2010												Kontroll- ziffer	Handwerks- schlüssel
		insgesamt			davon mit allgemeinbildender schulischer Vorbildung / letzten Abschluss										
		zusammen	männlich	weiblich	ohne Hauptschul- abschluss 1)	Hauptschul- abschluss	Realschul- oder gleichwer- tiger Abschluss	Hochschul- reife 2)	Schulisches Berufs- grund- bildungs- jahr	Berufsfach- schule	Berufs- vorberei- tungsjahr	im Aus-land erwor-bener Ab-schluss, der nicht zuordenbar ist	ohne Angabe		
Text	Ordnungsfeld SSt. 14-21	01	02	03	04	05	06	07	08	09	10	13	14	15	16
Holzfachwerker/in	50181400	118	106	12	42	76	0	0				0		501814	4310000
Holzverarbeiter/in	50180500	0	0	0	0	0	0	0				0		501805	4310300
Holzwerker/in (2-jährig)	50181600	0	0	0	0	0	0	0				0		501816	4310400
Holzwerker/in (3-jährig)	50182000	0	0	0	0	0	0	0				0		501820	4340000
Installationspraktiker/in	31002100	0	0	0	0	0	0	0				0		310021	4210200
Karosseriebearbeiter/in	28721200	5	5	0	2	3	0	0				0		287212	4230200
Klavierstimmer/in	30511400	0	0	0	0	0	0	0				0		305114	4730000
Korb- und Flechtwerker/in	18585000	0	0	0	0	0	0	0				0		185850	4320000
Kraftfahrzeugbearbeiter/in	28100200	0	0	0	0	0	0	0				0		281002	4230300
Kraftfahrzeug-Servicehelfer/in	28110700	0	0	0	0	0	0	0				0		281107	4230400
Malerfachwerker/in	51030700	13	12	1	7	6	0	0				0		510307	4130500
Metallbearbeiter/in	32390800	26	26	0	18	8	0	0				0		323908	4240400
Metallfachpraktiker/in	25400400	0	0	0	0	0	0	0				0		254004	4240500
Metallfachwerker/in	32310700	47	45	2	8	39	0	0				0		323107	4240700
Metallfeinbearbeiter/in	32391000	0	0	0	0	0	0	0				0		323910	4240700

Tabelle 3

Auszubildende mit neu abgeschlossenem Ausbildungsvertrag nach Ausbildungsberufen und schulischer Vorbildung

1) einschl. Abgänger von Sonderschulen ohne Hauptschulabschluss

2) allgemeine, fachgebundene und Fachhochschulreife

Ausbildungsberuf Hw-Gruppe		Auszubildende mit neu abgeschlossenem Ausbildungsvertrag am 31.12.2010												Kontroll- ziffer	Handwerks- schlüssel
		insgesamt			davon mit allgemeinbildender schulischer Vorbildung / letzten Abschluss										
		zusammen	männlich	weiblich	ohne Hauptschul- abschluss 1)	Hauptschul- abschluss	Realschul- oder gleichwer- tiger Abschluss	Hochschul- reife 2)	Schulisches Berufs- grund- bildungs- jahr	Berufsfach- schule	Berufs- vorberei- tungsjahr	im Aus-land erwor-bener Ab-schluss, der nicht zuordenbar ist	ohne Angabe		
Text	Ordnungsfeld SSt. 14-21	01	02	03	04	05	06	07	08	09	10	13	14	15	16
Metallwerker/in	32311200	0	0	0	0	0	0	0				0		323112	4240800
Näher/in im Damenschneiderhandwerk	35211000	0	0	0	0	0	0	0				0		352110	4410100
Raumausstatterwerker/in	49100600	0	0	0	0	0	0	0				0		491006	4420000
Schäftemacher/in	37312400	0	0	0	0	0	0	0				0		373124	4430000
Schlosser-Fachwerker/in	25401200	0	0	0	0	0	0	0				0		254012	4241000
Textilreiniger-Werker/in	93100500	6	4	2	6	0	0	0				0		931005	4610300
Tiefbaufacharbeiter/in (3-jährig)	46011000	0	0	0	0	0	0	0				0		460110	?
Tiefbaufachwerker/in	46042000	0	0	0	0	0	0	0				0		460420	4150000
Tischlerfachwerker/in	50181800	1	1	0	1	0	0	0				0		501818	4330000
Verkaufshelfer/in im Bäcker-Handwerk	66121500	0	0	0	0	0	0	0				0		661215	4530100
Verkaufskraft im Nahrungsmittelhandwerk	66110500	1	0	1	0	1	0	0				0		661105	4530200
Werkzeugmaschinenspaner - Drehen -	22102900	0	0	0	0	0	0	0				0		221029	4241201
Werkzeugmaschinenspaner - Fräsen -	22203100	0	0	0	0	0	0	0				0		222031	4241202
Zweiradmechanikerwerker/in	28131300	0	0	0	0	0	0	0				0		281313	4250000
Bearbeiter/in im Bäckerhandwerk	39103000	0	0	0	0	0	0	0				0		391030	4530300

Tabelle 3

Auszubildende mit neu abgeschlossenem Ausbildungsvertrag nach Ausbildungsberufen und schulischer Vorbildung

1) einschl. Abgänger von Sonderschulen ohne Hauptschulabschluss

2) allgemeine, fachgebundene und Fachhochschulreife

Ausbildungsberuf Hw-Gruppe		Auszubildende mit neu abgeschlossenem Ausbildungsvertrag am 31.12.2010												Kontroll- ziffer	Handwerks- schlüssel
		insgesamt			davon mit allgemeinbildender schulischer Vorbildung / letzten Abschluss										
		zusammen	männlich	weiblich	ohne Hauptschul- abschluss 1)	Hauptschul- abschluss	Realschul- oder gleichwer- tiger Abschluss	Hochschul- reife 2)	Schulisches Berufs- grund- bildungs- jahr	Berufsfach- schule	Berufs- vorberei- tungsjahr	im Aus-land erwor-bener Ab-schluss, der nicht zuordenbar ist	ohne Angabe		
Text	Ordnungsfeld SSt. 14-21	01	02	03	04	05	06	07	08	09	10	13	14	15	16
Bearbeiter/in im Trockenbau	48242000	0	0	0	0	0	0	0				0		482420	4140200
Buchbinderwerker/in	17802000	5	3	2	4	1	0	0				0		178020	4710200
Fachkraft für Sanitär-, Heizungs- und Klimatechnik	26801000	0	0	0	0	0	0	0				0		268010	4230500
Fachpraktiker/in für Bäcker/in	39102000	0	0	0	0	0	0	0				0		391020	4530600
Fachpraktiker/in für Elektroniker/in	31101400	0	0	0	0	0	0	0				0		311014	4210300
Fachpraktiker/in für Metallbauer/in	25400300	0	0	0	0	0	0	0				0		254003	4241300
Fachpraktiker/in für Tischler/in	50181000	0	0	0	0	0	0	0				0		501810	4310500
Fachpraktiker/in Verkauf im Bäckerhandwerk	66121100	0	0	0	0	0	0	0				0		661211	4530500
Fachwerker/in für Reinigungstechnik	93401100	0	0	0	0	0	0	0				0		934011	4610600
Maßschneiderhelfer/in	35102000	0	0	0	0	0	0	0				0		351020	4410500
Raumgestalter/in	49100700	0	0	0	0	0	0	0				0		491007	4420100
(weitere Berufe einfügen)		0													
		0													
		0													
		0													

Tabelle 3

Auszubildende mit neu abgeschlossenem Ausbildungsvertrag nach Ausbildungsberufen und schulischer Vorbildung

1) einschl. Abgänger von Sonderschulen ohne Hauptschulabschluss

2) allgemeine, fachgebundene und Fachhochschulreife

Ausbildungsberuf Hw-Gruppe		Auszubildende mit neu abgeschlossenem Ausbildungsvertrag am 31.12.2010											Kontroll- ziffer	Handwerks- schlüssel	
		insgesamt			davon mit allgemeinbildender schulischer Vorbildung / letzten Abschluss										
		zusammen	männlich	weiblich	ohne Hauptschul- abschluss 1)	Hauptschul- abschluss	Realschul- oder gleichwer- tiger Abschluss	Hochschul- reife 2)	Schulisches Berufs- grund- bildungs- jahr	Berufsfach- schule	Berufs- vorberei- tungsjahr	im Aus-land erwor-bener Ab-schluss, der nicht zuordenbar ist			ohne Angabe
Text	Ordnungsfeld SSt. 14-21	01	02	03	04	05	06	07	08	09	10	13	14	15	16
		0													
		0													
Behindertenausbildungsberufe zusammen	00002110	351	306	45	160	189	0	1				1		211000	
Insgesamt	00009999	28.488	21.030	7.458	1.583	18.304	7.334	1.246				21		999900	

Tabelle 3

Auszubildende mit neu abgeschlossenem Ausbildungsvertrag nach Ausbildungsberufen und schulischer Vorbildung

1) einschl. Abgänger von Sonderschulen ohne Hauptschulabschluss

2) allgemeine, fachgebundene und Fachhochschulreife

Ausbildungsberuf Hw-Gruppe		Auszubildende mit neu abgeschlossenem Ausbildungsvertrag am 31.12.2010											Kontroll- ziffer	Handwerks- schlüssel	
		insgesamt			davon mit allgemeinbildender schulischer Vorbildung / letzten Abschluss										
		zusammen	männlich	weiblich	ohne Hauptschul- abschluss 1)	Hauptschul- abschluss	Realschul- oder gleichwer- tiger Abschluss	Hochschul- reife 2)	Schulisches Berufs- grund- bildungs- jahr	Berufsfach- schule	Berufs- vorberei- tungsjahr	im Aus-land erwor-bener Ab-schluss, der nicht zuordenbar ist			keine Angabe
Text	Ordnungsfeld SSt. 14-21	01	02	03	04	05	06	07	08	09	10	13	14	15	16

Gruppenzusammenstellung (nicht ausfüllen!)

Gruppe I		4.865	4.611	254	420	3.692	633	118				2		
Gruppe II		10.767	10.504	263	379	6.636	3.375	371				6		
Gruppe III		1.531	1.408	123	52	971	403	103				2		
Gruppe IV		329	144	185	30	146	103	50				0		
Gruppe V		2.192	1.618	574	188	1.600	327	71				6		
Gruppe VI		3.337	754	2.583	116	1.954	990	274				3		
Gruppe VII		421	236	185	13	171	141	95				1		
Handwerkliche Ausbildungsberufe zusammen		23.442	19.275	4.167	1.198	15.170	5.972	1.082				20		
Kaufmännische Ausbildungsberufe zusammen		3.766	680	3.086	156	2.391	1.110	109				0		
Sonstige Ausbildungsberufe zusammen		929	769	160	69	554	252	54				0		
Behinderten-Ausbildungsberufe zusammen		351	306	45	160	189	0	1				1		
Insgesamt		28.488	21.030	7.458	1.583	18.304	7.334	1.246				21		

Anmerkung: * Neuordnungen (s. Liste der Berufeschlüssel)

B2) = Ausbildungsberufe der Anlage B Abschnitt 2 der Handwerksordnung

grau bzw. grau gestreifte Zellen nicht ausfüllen!

Tabelle 3

Auszubildende mit neu abgeschlossenem Ausbildungsvertrag nach Ausbildungsberufen und schulischer Vorbildung

1) einschl. Abgänger von Sonderschulen ohne Hauptschulabschluss

2) allgemeine, fachgebundene und Fachhochschulreife

Ausbildungsberuf Hw-Gruppe		Auszubildende mit neu abgeschlossenem Ausbildungsvertrag am 31.12.2010											Kontroll- ziffer	Handwerks- schlüssel	
		insgesamt			davon mit allgemeinbildender schulischer Vorbildung / letzten Abschluss										
		zusammen	männlich	weiblich	ohne Hauptschul- abschluss 1)	Hauptschul- abschluss	Realschul- oder gleichwer- tiger Abschluss	Hochschul- reife 2)	<i>Schulisches Berufs- gründ- bildungs- jahr</i>	<i>Berufsfach- schule</i>	<i>Berufs- vorberei- tungsjahr</i>	im Aus-land erwor-bener Ab-schluss, der nicht zuordenbar ist			<i>ohne Angabe</i>
Text	Ordnungsfeld SSt. 14-21	01	02	03	04	05	06	07	<i>08</i>	<i>09</i>	<i>10</i>	13	<i>14</i>	15	16

Datenabgleich mit Tabelle 4 - Neuverträge nach Alter!

Zuständige Stelle

Handwerkskammer
Bayern - alle

Vom Statistischen Landesamt auszufüllen

Satzart		Berichtsjahr		Ausbildungs- bereich	Land		Kammerbezirk		
0	3			2					
1	2	3	4	5	6	7	8	13	

SSt.

Tabelle 3

Auszubildende mit neu abgeschlossenem Ausbildungsvertrag nach Ausbildungsberufen und schulischer Vorbildung

1) einschl. Abgänger von Sonderschulen ohne Hauptschulabschluss

2) allgemeine, fachgebundene und Fachhochschulreife

Ausbildungsberuf Hw-Gruppe		Auszubildende mit neu abgeschlossenem Ausbildungsvertrag am 31.12.2011											Kontroll- ziffer	Handwerks- schlüssel	
		insgesamt			davon mit allgemeinbildender schulischer Vorbildung / letzten Abschluss										
		zusammen	männlich	weiblich	ohne Hauptschul- abschluss 1)	Hauptschul- abschluss	Realschul- oder gleichwer- tiger Abschluss	Hochschul- reife 2)				im Aus-land erwor-bener Ab-schluss, der nicht zuordenbar ist			
Text	Ordnungsfeld SSt. 14-21	01	02	03	04	05	06	07				13		15	16

I. Handwerkliche Ausbildungsberufe

Gruppe I:

Bau- und Ausbauhandwerke

Maurer/in	44101100	996	990	6	81	757	107	50				1		441011	1101100
Beton- und Stahlbetonbauer/in	44201200	94	94	0	10	71	9	4				0		442012	1101200
Feuerungs- und Schornsteinbauer/in	44144000	1	1	0	0	0	1	0				0		441440	1101300
Ofen- und Luftheizungsbauer/in	48400200	43	41	2	3	28	8	4				0		484002	1102000
Zimmerer/Zimmerin	48701600	853	844	9	21	554	182	95				1		487016	1103000
Dachdecker/in	48800100	173	169	4	12	135	24	2				0		488001	1104000
Straßenbauer/in	46101000	143	143	0	11	108	22	2				0		461010	1105000
Wärme-, Kälte- und Schallschutzisolierer/in	48230600	36	36	0	3	26	6	1				0		482306	1106000
Fliesen-, Platten- und Mosaikleger/in	48300500	176	174	2	5	137	30	4				0		483005	5101000
Betonstein- und Terrazzohersteller/in	11211100	2	2	0	0	1	1	0				0		112111	5102000

Tabelle 3

Auszubildende mit neu abgeschlossenem Ausbildungsvertrag nach Ausbildungsberufen und schulischer Vorbildung

1) einschl. Abgänger von Sonderschulen ohne Hauptschulabschluss

2) allgemeine, fachgebundene und Fachhochschulreife

Ausbildungsberuf Hw-Gruppe		Auszubildende mit neu abgeschlossenem Ausbildungsvertrag am 31.12.2011											Kontroll- ziffer	Handwerks- schlüssel	
		insgesamt			davon mit allgemeinbildender schulischer Vorbildung / letzten Abschluss										
		zusammen	männlich	weiblich	ohne Hauptschul- abschluss 1)	Hauptschul- abschluss	Realschul- oder gleichwer- tiger Abschluss	Hochschul- reife 2)				im Aus-land erwor-bener Ab-schluss, der nicht zuordenbar ist			
Text	Ordnungsfeld SSt. 14-21	01	02	03	04	05	06	07				13		15	16
Estrichleger/in	48620400	16	16	0	2	14	0	0				0		486204	5103000
Brunnenbauer/in	46622700	2	2	0	0	1	1	0				0		466227	1107000
Steinmetz/in und Steinbildhauer/in	10111100	111	94	17	2	63	30	16				0		101111	1108000
Stukkateur/in	48101600	57	56	1	5	42	8	2				0		481016	1109000
Maler/in und Lackierer/in	51010200	1.253	1.091	162	123	1.004	106	18				2		510102	1110000
Bauten- und Objektbeschichter/in	51100500	146	135	11	22	118	5	0				1		511005	1110200
Fahrzeuglackierer/in	51230400	481	449	32	37	386	57	1				0		512304	1110100
Gerüstbauer/in	44311400	42	42	0	6	29	6	1				0		443114	1111000
Schornsteinfeger/in	80410900	148	137	11	2	53	88	5				0		804109	1112000
Gruppe I - Anlage A: zusammen		4.579	4.324	255	338	3.375	660	201				5			
Gruppe I - Anlage B1: zusammen		194	192	2	7	152	31	4				0			
Gruppe I: zusammen	00200100	4.773	4.516	257	345	3.527	691	205				5		200100	
Gruppe II:															
<u>Elektro- und Metallhandwerke</u>															
Metallbauer/in	25400200	1.252	1.240	12	76	905	230	40				1		254002	1213000

Tabelle 3

Auszubildende mit neu abgeschlossenem Ausbildungsvertrag nach Ausbildungsberufen und schulischer Vorbildung

1) einschl. Abgänger von Sonderschulen ohne Hauptschulabschluss

2) allgemeine, fachgebundene und Fachhochschulreife

Ausbildungsberuf Hw-Gruppe		Auszubildende mit neu abgeschlossenem Ausbildungsvertrag am 31.12.2011											Kontroll- ziffer	Handwerks- schlüssel	
		insgesamt			davon mit allgemeinbildender schulischer Vorbildung / letzten Abschluss										
		zusammen	männlich	weiblich	ohne Hauptschul- abschluss 1)	Hauptschul- abschluss	Realschul- oder gleichwer- tiger Abschluss	Hochschul- reife 2)				im Aus-land erwor-bener Ab-schluss, der nicht zuordenbar ist			
Text	Ordnungsfeld SSt. 14-21	01	02	03	04	05	06	07				13		15	16
Chirurgiemechaniker/in	29510300	4	4	0	0	1	3	0				0		295103	1214000
Karosserie- und Fahrzeugbaumechaniker/in	28701400	205	202	3	9	139	47	10				0		287014	1215300
Feinwerkmechaniker/in	30003100	862	829	33	20	467	337	36				2		300031	1216000
Zweiradmechaniker/in	28131100	121	114	7	10	69	31	10				1		281311	1217000
Fahrradmonteur/in	28131500	13	12	1	3	9	0	1				0		281315	1217100
Mechatroniker/in für Kältetechnik	26610600	178	175	3	2	69	92	15				0		266106	1218100
Kälteanlagenbauer/in (bis 31.07.2007)	26610200	0	0	0	0	0	0	0				0		266102	1218000
Informationselektroniker/in	31712600	113	111	2	0	31	74	8				0		317126	1219300
Kraftfahrzeugmechatroniker/in	28102400	3.897	3.794	103	90	2.265	1.355	182				5		281024	1220600 +1220300
Kraftfahrzeugservicemechaniker/in	28110500	138	133	5	25	109	4	0				0		281105	1220500
Mechaniker/in für Karosserieinstandhaltungstechnik	28722000	68	65	3	2	48	17	1				0		287220	1220400
Mechaniker/in für Land- und Baumaschinentechnik	28211400	472	469	3	19	317	132	4				0		282114	1221100
Büchsenmacher/in (ab 1.08.2010)	30030200	6	6	0	0	2	4	0				0		300302	1222100
Büchsenmacher/in (bis 31.07.2010)	30030100	0	0	0	0	0	0	0				0		300301	1222000
Klempner/in	26100900	272	266	6	15	212	42	3				0		261009	1223000

Tabelle 3

Auszubildende mit neu abgeschlossenem Ausbildungsvertrag nach Ausbildungsberufen und schulischer Vorbildung

1) einschl. Abgänger von Sonderschulen ohne Hauptschulabschluss

2) allgemeine, fachgebundene und Fachhochschulreife

Ausbildungsberuf Hw-Gruppe		Auszubildende mit neu abgeschlossenem Ausbildungsvertrag am 31.12.2011											Kontroll- ziffer	Handwerks- schlüssel	
		insgesamt			davon mit allgemeinbildender schulischer Vorbildung / letzten Abschluss										
		zusammen	männlich	weiblich	ohne Hauptschul- abschluss 1)	Hauptschul- abschluss	Realschul- oder gleichwer- tiger Abschluss	Hochschul- reife 2)				im Aus-land erwor-bener Ab-schluss, der nicht zuordenbar ist			
Text	Ordnungsfeld SSt. 14-21	01	02	03	04	05	06	07				13		15	16
Anlagenmechaniker/in für Sanitär-, Heizungs- und Klimatechnik	26490400	1.633	1.612	21	54	1.146	388	43				2		264904	1224300
Behälter- und Apparatebauer/in	25200700	8	8	0	0	3	4	1				0		252007	5204000
Elektroniker/in für Energie- und Gebäudetechnik	31101301	2.033	2.002	31	45	1.148	750	86				4		311013	1225401
Elektroniker/in für Automatisierungstechnik	31101302	102	101	1	0	21	72	9				0		311013	1225403
Elektroniker/in für Informations- und Telekommunikationstechnik	31101303	35	34	1	0	9	19	7				0		311013	1225402
Systemelektroniker/in	31614000	42	37	5	3	6	27	6				0		316140	1225500
Elektroniker/in für Maschinen und Antriebstechnik	31311400	35	33	2	3	13	18	1				0		313114	1226100
Uhrmacher/in	30801300	11	10	1	0	7	4	0				0		308013	5205000
Graveur/in	29400400	3	1	2	0	1	1	1				0		294004	5206000
Metallbildner/in	30081000	5	4	1	0	1	4	0				0		300810	5207000
Oberflächenbeschichter/in	23403100	14	14	0	1	11	2	0				0		234031	5208200
Metall- und Glockengießer/in	20163400	1	1	0	0	0	1	0				0		201634	5209000
Schneidwerkzeugmechaniker/in	29523200	16	15	1	0	10	3	3				0		295232	5210000
Goldschmied/in	30211400	41	7	34	2	9	16	14				0		302114	5211100
Silberschmied/in	30220500	1	1	0	0	0	0	1				0		302205	5211200

Tabelle 3

Auszubildende mit neu abgeschlossenem Ausbildungsvertrag nach Ausbildungsberufen und schulischer Vorbildung

1) einschl. Abgänger von Sonderschulen ohne Hauptschulabschluss

2) allgemeine, fachgebundene und Fachhochschulreife

Ausbildungsberuf Hw-Gruppe		Auszubildende mit neu abgeschlossenem Ausbildungsvertrag am 31.12.2011											Kontroll- ziffer	Handwerks- schlüssel	
		insgesamt			davon mit allgemeinbildender schulischer Vorbildung / letzten Abschluss										
		zusammen	männlich	weiblich	ohne Hauptschul- abschluss 1)	Hauptschul- abschluss	Realschul- oder gleichwer- tiger Abschluss	Hochschul- reife 2)				im Aus-land erwor-bener Ab-schluss, der nicht zuordenbar ist			
Text	Ordnungsfeld SSt. 14-21	01	02	03	04	05	06	07				13	15	16	
Gruppe II - Anlage A: zusammen			11.481	11.239	242	376	6.986	3.642	462				15		
Gruppe II - Anlage B1: zusammen			100	61	39	3	42	35	20				0		
Gruppe II: zusammen		00200200	11.581	11.300	281	379	7.028	3.677	482				15	200200	

Gruppe III:

Holzhandwerke

Tischler/in	50100700	1.456	1.324	132	29	963	355	108				1	501007	1327000
Parkettleger/in	49151200	64	61	3	2	58	2	2				0	491512	5312000
Rolladen- und Sonnenschutzmechatroniker/in	25911500	31	30	1	1	16	10	4				0	259115	5313100
Bootsbauer/in (ab 1.8.2011)	50631100	12	11	1	0	3	6	3				0	506311	1328101 +1328102
<i>Bootsbauer/in (bis 31.07.2011)</i>	<i>50632100</i>	<i>0</i>	<i>0</i>	<i>0</i>	<i>0</i>	<i>0</i>	<i>0</i>	<i>0</i>				<i>0</i>	<i>506321</i>	<i>1328100</i>
Technischer/r Modellbauer/in	50281100	46	39	7	0	11	26	9				0	502811	5314100
<i>Modellbauer/in (bis 31.07.2009)</i>	<i>50210200</i>	<i>0</i>	<i>0</i>	<i>0</i>	<i>0</i>	<i>0</i>	<i>0</i>	<i>0</i>				<i>0</i>	<i>502102</i>	<i>5314000</i>
Drechsler/in (Elfenbeinschnitzer/in)	18510900	1	0	1	0	0	1	0				0	185109	5315100
Holzspielzeugmacher/in	18550700	0	0	0	0	0	0	0				0	185507	5315200
Holzbildhauer/in	18525100	0	0	0	0	0	0	0				0	185251	5316000

Tabelle 3

Auszubildende mit neu abgeschlossenem Ausbildungsvertrag nach Ausbildungsberufen und schulischer Vorbildung

1) einschl. Abgänger von Sonderschulen ohne Hauptschulabschluss

2) allgemeine, fachgebundene und Fachhochschulreife

Ausbildungsberuf Hw-Gruppe		Auszubildende mit neu abgeschlossenem Ausbildungsvertrag am 31.12.2011											Kontroll- ziffer	Handwerks- schlüssel	
		insgesamt			davon mit allgemeinbildender schulischer Vorbildung / letzten Abschluss										
		zusammen	männlich	weiblich	ohne Hauptschul- abschluss 1)	Hauptschul- abschluss	Realschul- oder gleichwer- tiger Abschluss	Hochschul- reife 2)				im Aus-land erwor-bener Ab-schluss, der nicht zuordenbar ist			
Text	Ordnungsfeld SSt. 14-21	01	02	03	04	05	06	07				13		15	16
Böttcher/in	50620200	1	1	0	0	0	0	1				0		506202	5317000
Flechtwerkgestalter/in	18584000	0	0	0	0	0	0	0				0		185840	5318100
Gruppe III - Anlage A: zusammen		1.468	1.335	133	29	966	361	111				1			
Gruppe III - Anlage B1: zusammen		143	131	12	3	85	39	16				0			
Gruppe III: zusammen	00200300	1.611	1.466	145	32	1.051	400	127				1		200300	

Gruppe IV:

Bekleidungs-, Textil- und Lederhandwerke

Maßschneider/in	35101000	91	13	78	0	31	24	36				0		351010	5419400
Textilgestalter/in	34101000	1	0	1	0	1	0	0				0		341010	5454000
Sticker/in (bis 31.07.2011)	35913900	0	0	0	0	0	0	0				0		359139	5420000
Modist/in	35432000	1	0	1	0	0	1	0				0		354320	5421100
Weber/in (bis 31.07.2011)	34100700	0	0	0	0	0	0	0				0		341007	5422000
Seiler/in	33230700	9	8	1	1	4	2	2				0		332307	1429000
Segelmacher/in	35810100	2	2	0	0	0	1	1				0		358101	5423000
Kürschner/in	37830800	1	0	1	0	0	1	0				0		378308	5424000

Tabelle 3

Auszubildende mit neu abgeschlossenem Ausbildungsvertrag nach Ausbildungsberufen und schulischer Vorbildung

1) einschl. Abgänger von Sonderschulen ohne Hauptschulabschluss

2) allgemeine, fachgebundene und Fachhochschulreife

Ausbildungsberuf Hw-Gruppe		Auszubildende mit neu abgeschlossenem Ausbildungsvertrag am 31.12.2011											Kontroll- ziffer	Handwerks- schlüssel	
		insgesamt			davon mit allgemeinbildender schulischer Vorbildung / letzten Abschluss										
		zusammen	männlich	weiblich	ohne Hauptschul- abschluss 1)	Hauptschul- abschluss	Realschul- oder gleichwer- tiger Abschluss	Hochschul- reife 2)				im Aus-land erwor-bener Ab-schluss, der nicht zuordenbar ist			
Text	Ordnungsfeld SSt. 14-21	01	02	03	04	05	06	07				13		15	16
Schuhmacher/in	37200400	8	6	2	1	4	1	2				0		372004	5425000
Sattler/in	37412900	33	18	15	1	17	7	7				1		374129	5426100
Raumausstatter/in	49100300	160	81	79	14	80	53	13				0		491003	5427000
		0													
Gruppe IV - Anlage A: zusammen		9	8	1	1	4	2	2				0			
Gruppe IV - Anlage B1: zusammen		297	120	177	16	133	88	59				1			
Gruppe IV: zusammen	00200400	306	128	178	17	137	90	61				1		200400	

Gruppe V:

Nahrungsmittelhandwerke

Bäcker/in	39102300	845	645	200	89	683	61	12				0		391023	1530000
Konditor/in	39200700	523	161	362	22	303	146	50				2		392007	1531000
Fleischer/in	40102200	451	440	11	39	349	50	13				0		401022	1532000
Müller/in (Verfahrenstechnologie in der Mühlen- und Futtermittelwirtschaft)	43514600	8	7	1	0	3	4	1				0		435146	5528100
Brauer/in und Mälzer/in	42100500	48	48	0	4	8	22	13				1		421005	5529000
Weinküfer/in	42331800	0	0	0	0	0	0	0				0		423318	5530000

Tabelle 3

Auszubildende mit neu abgeschlossenem Ausbildungsvertrag nach Ausbildungsberufen und schulischer Vorbildung

1) einschl. Abgänger von Sonderschulen ohne Hauptschulabschluss

2) allgemeine, fachgebundene und Fachhochschulreife

Ausbildungsberuf Hw-Gruppe		Auszubildende mit neu abgeschlossenem Ausbildungsvertrag am 31.12.2011											Kontroll- ziffer	Handwerks- schlüssel	
		insgesamt			davon mit allgemeinbildender schulischer Vorbildung / letzten Abschluss										
		zusammen	männlich	weiblich	ohne Hauptschul- abschluss 1)	Hauptschul- abschluss	Realschul- oder gleichwer- tiger Abschluss	Hochschul- reife 2)				im Aus-land erwor-bener Ab-schluss, der nicht zuordenbar ist			
Text	Ordnungsfeld SSt. 14-21	01	02	03	04	05	06	07				13		15	16
Gruppe V - Anlage A: zusammen		1.819	1.246	573	150	1.335	257	75				2			
Gruppe V - Anlage B1: zusammen		56	55	1	4	11	26	14				1			
Gruppe V: zusammen	00200500	1.875	1.301	574	154	1.346	283	89				3		200500	

Gruppe VI:

Gesundheits- und Körperpflege-, chemische und Reinigungshandwerke

Augenoptiker/in	30410100	417	84	333	2	32	280	103				0		304101	1633000
Hörgeräteakustiker/in	31530400	129	45	84	0	10	77	42				0		315304	1634000
Orthopädiemechaniker/in und Bandagist/in	30710400	63	37	26	1	16	33	13				0		307104	1635100
Orthopädieschuhmacher/in	37220200	41	24	17	4	16	17	4				0		372202	1636000
Zahntechniker/in	30311200	336	130	206	3	64	148	121				0		303112	1637000
Friseur/in	90100400	2.049	232	1.817	105	1.554	340	47				3		901004	1638000
Textilreiniger/in	93100900	23	15	8	8	10	4	1				0		931009	5631000
Wachszieher/in	14183400	2	0	2	0	2	0	0				0		141834	5632000
Gebäudereiniger/in	93400300	79	69	10	8	67	4	0				0		934003	5633000
		0													
Gruppe VI - Anlage A: zusammen		3.035	552	2.483	115	1.692	895	330				3			

Tabelle 3

Auszubildende mit neu abgeschlossenem Ausbildungsvertrag nach Ausbildungsberufen und schulischer Vorbildung

1) einschl. Abgänger von Sonderschulen ohne Hauptschulabschluss

2) allgemeine, fachgebundene und Fachhochschulreife

Ausbildungsberuf Hw-Gruppe		Auszubildende mit neu abgeschlossenem Ausbildungsvertrag am 31.12.2011											Kontroll- ziffer	Handwerks- schlüssel	
		insgesamt			davon mit allgemeinbildender schulischer Vorbildung / letzten Abschluss										
		zusammen	männlich	weiblich	ohne Hauptschul- abschluss 1)	Hauptschul- abschluss	Realschul- oder gleichwer- tiger Abschluss	Hochschul- reife 2)				im Aus-land erwor-bener Ab-schluss, der nicht zuordenbar ist			
Text	Ordnungsfeld SSt. 14-21	01	02	03	04	05	06	07				13		15	16
Gruppe VI - Anlage B1: zusammen		104	84	20	16	79	8	1				0			
Gruppe VI: zusammen	00200600	3.139	636	2.503	131	1.771	903	331				3		200600	

Gruppe VII:

Glas-, Papier-, keramische und sonstige Handwerke

Glaser/in	48500100	87	83	4	4	66	15	1				1		485001	1739000
Glasveredler/in	13501400	4	1	3	0	0	1	2				1		135014	5734000
Feinoptiker/in	13563700	0	0	0	0	0	0	0				0		135637	5735000
Glasbläser/in	13168400	0	0	0	0	0	0	0				0		131684	1740300
Glasapparatebauer/in	13167200	4	4	0	0	1	3	0				0		131672	1740100
Thermometermacher/in	13167600	0	0	0	0	0	0	0				0		131676	1740200
Glas- und Porzellanmaler/in	51400700	0	0	0	0	0	0	0				0		514007	5736000
Edelsteinschleifer/in	10184900	0	0	0	0	0	0	0				0		101849	5737100
Edelsteingraveur/in	10184700	0	0	0	0	0	0	0				0		101847	5737200
Fotograf/in	83700300	171	48	123	0	23	71	77				0		837003	5738000
Fotomedienfachmann/frau	63413900	4	2	2	0	3	1	0				0		634139	5738100

Tabelle 3

Auszubildende mit neu abgeschlossenem Ausbildungsvertrag nach Ausbildungsberufen und schulischer Vorbildung

1) einschl. Abgänger von Sonderschulen ohne Hauptschulabschluss

2) allgemeine, fachgebundene und Fachhochschulreife

Ausbildungsberuf Hw-Gruppe		Auszubildende mit neu abgeschlossenem Ausbildungsvertrag am 31.12.2011											Kontroll- ziffer	Handwerks- schlüssel	
		insgesamt			davon mit allgemeinbildender schulischer Vorbildung / letzten Abschluss										
		zusammen	männlich	weiblich	ohne Hauptschul- abschluss 1)	Hauptschul- abschluss	Realschul- oder gleichwer- tiger Abschluss	Hochschul- reife 2)				im Aus-land erwor-bener Ab-schluss, der nicht zuordenbar ist			
Text	Ordnungsfeld SSt. 14-21	01	02	03	04	05	06	07				13		15	16
Buchbinder/in (ab 1.08.2011)	17801100	7	4	3	0	3	2	2				0		178011	5739100
Buchbinder/in (bis 31.07.2011)	17801300	0	0	0	0	0	0	0				0		178013	5739000
Mediengestalter/in Digital und Print	17200200	17	6	11	0	3	12	2				0		172002	5740300
Medientechnologe/in Druck	17402300	3	3	0	0	2	1	0				0		174023	5740400
Drucker/in (bis 31.07.2011)	17402000	2	1	1	0	0	1	1				0		174020	5740200
Medientechnologe/in Siebdruck	17512800	4	3	1	0	1	3	0				0		175128	5741100
Siebdrucker/in (bis 31.07.2011)	17512500	0	0	0	0	0	0	0				0		175125	5741000
Mediengestalter/in Flexografie	17362100	0	0	0	0	0	0	0				0		173621	5742500
Flexografen/in (bis 31.07.2011)	17360500	0	0	0	0	0	0	0				0		173605	5742100
Keramiker/in (ab 1.08.2009)	12100500	6	1	5	0	0	2	4				0		121005	5743100
Keramiker/in (bis 31.07.2009)	12100800	0	0	0	0	0	0	0				0		121008	5743000
Orgel- und Harmoniumbauer/in	30522200	8	6	2	0	1	4	3				0		305222	5744000
Klavier- und Cembalobauer/in	30511900	3	2	1	0	0	0	3				0		305119	5745000
Handzuginstrumentenmacher/in	30580800	0	0	0	0	0	0	0				0		305808	5746000
Geigenbauer/in	30541000	2	1	1	0	0	0	1				1		305410	5747000

Tabelle 3

Auszubildende mit neu abgeschlossenem Ausbildungsvertrag nach Ausbildungsberufen und schulischer Vorbildung

1) einschl. Abgänger von Sonderschulen ohne Hauptschulabschluss

2) allgemeine, fachgebundene und Fachhochschulreife

Ausbildungsberuf Hw-Gruppe		Auszubildende mit neu abgeschlossenem Ausbildungsvertrag am 31.12.2011											Kontroll- ziffer	Handwerks- schlüssel
		insgesamt			davon mit allgemeinbildender schulischer Vorbildung / letzten Abschluss									
		zusammen	männlich	weiblich	ohne Hauptschul- abschluss 1)	Hauptschul- abschluss	Realschul- oder gleichwer- tiger Abschluss	Hochschul- reife 2)				im Aus-land erwor-bener Ab-schluss, der nicht zuordenbar ist		
Text	Ordnungsfeld SSt. 14-21	01	02	03	04	05	06	07				13	15	16
Bogenmacher/in	30540600	1	1	0	0	0	1	0				0	305406	5748000
Metallblasinstrumentenmacher/in	30533500	7	5	2	0	0	3	4				0	305335	5749000
Holzblasinstrumentenmacher/in	30562600	2	1	1	0	0	1	1				0	305626	5750000
Zupfinstrumentenmacher/in	30551600	2	2	0	0	0	0	2				0	305516	5751000
Vergolder/in	51261400	5	1	4	0	2	1	2				0	512614	5752000
Schilder- und Lichtreklamehersteller/in	83900200	57	33	24	0	29	25	3				0	839002	5753000
Mechaniker/in für Reifen- und Vulkanisationstechnik	14584400	26	25	1	1	23	2	0				0	145844	1741100
Gruppe VII - Anlage A: zusammen		117	112	5	5	90	20	1				1		
Gruppe VII - Anlage B1: zusammen		305	121	184	0	67	129	107				2		
Gruppe VII: zusammen	00200700	422	233	189	5	157	149	108				3	200700	
Handwerkliche Ausbildungsberufe Anlage A zusammen		22.508	18.816	3.692	1.014	14.448	5.837	1.182				27		
Handwerkliche Ausbildungsberufe Anlage B1 zusammen		1.199	764	435	49	569	356	221				4		
Handwerkliche Ausbildungsberufe zusammen	00209900	23.707	19.580	4.127	1.063	15.017	6.193	1.403				31	209900	

II. Kaufmännische Ausbildungsberufe

Tabelle 3

Auszubildende mit neu abgeschlossenem Ausbildungsvertrag nach Ausbildungsberufen und schulischer Vorbildung

1) einschl. Abgänger von Sonderschulen ohne Hauptschulabschluss

2) allgemeine, fachgebundene und Fachhochschulreife

Ausbildungsberuf Hw-Gruppe		Auszubildende mit neu abgeschlossenem Ausbildungsvertrag am 31.12.2011											Kontroll- ziffer	Handwerks- schlüssel	
		insgesamt			davon mit allgemeinbildender schulischer Vorbildung / letzten Abschluss										
		zusammen	männlich	weiblich	ohne Hauptschul- abschluss 1)	Hauptschul- abschluss	Realschul- oder gleichwer- tiger Abschluss	Hochschul- reife 2)				im Aus-land erwor-bener Ab-schluss, der nicht zuordenbar ist			
Text	Ordnungsfeld SSt. 14-21	01	02	03	04	05	06	07				13		15	16
Fachverkäufer/in im Lebensmittelhandwerk davon:	66101000	2.174	290	1.884	132	1.883	153	5				1		661010	3828000
- Bäckerei -	66101001	1.227	85	1.142	75	1.067	83	2				0		66101001	3828001
- Konditorei -	66101002	165	17	148	8	138	18	1				0		66101002	3828002
- Fleischerei -	66101003	782	188	594	49	678	52	2				1		66101003	3828003
Automobilkaufmann/frau	67351900	332	178	154	2	56	221	53				0		673519	3818000
Bürokaufmann/frau	78030400	992	221	771	11	209	675	97				0		780304	3814000
Kaufmann/frau für Bürokommunikation	78030600	95	11	84	1	28	58	8				0		780306	3815000
Kaufmännische Ausbildungsberufe zusammen	00210800	3.593	700	2.893	146	2.176	1.107	163				1		210800	

III. Sonstige Ausbildungsberufe

Änderungsschneider/in ^{B2)}	35160500	16	2	14	0	15	1	0				0		351605	2437000
Anlagenmechaniker/in	25000500	0	0	0	0	0	0	0				0		250005	3238000
Asphaltbauer/in	48261000	0	0	0	0	0	0	0				0		482610	3110000
Aufbereitungsmechaniker/in	08050400	0	0	0	0	0	0	0				0		080504	3234000
Ausbaufacharbeiter/in	48010500	41	41	0	8	32	1	0				0		480105	3118000

Tabelle 3

Auszubildende mit neu abgeschlossenem Ausbildungsvertrag nach Ausbildungsberufen und schulischer Vorbildung

1) einschl. Abgänger von Sonderschulen ohne Hauptschulabschluss

2) allgemeine, fachgebundene und Fachhochschulreife

Ausbildungsberuf Hw-Gruppe		Auszubildende mit neu abgeschlossenem Ausbildungsvertrag am 31.12.2011											Kontroll- ziffer	Handwerks- schlüssel	
		insgesamt			davon mit allgemeinbildender schulischer Vorbildung / letzten Abschluss										
		zusammen	männlich	weiblich	ohne Hauptschul- abschluss 1)	Hauptschul- abschluss	Realschul- oder gleichwer- tiger Abschluss	Hochschul- reife 2)				im Aus-land erwor-bener Ab-schluss, der nicht zuordenbar ist			
Text	Ordnungsfeld SSt. 14-21	01	02	03	04	05	06	07				13		15	16
Baugeräteführer/in	54600600	6	6	0	1	5	0	0				0		546006	3217000
Baustoffprüfer/in	63360500	0	0	0	0	0	0	0				0		633605	3128100
Bauwerksabdichter/in	48252000	1	1	0	0	1	0	0				0		482520	3114000
Bauwerksmechaniker/in für Abbruch- und Betontrenntechnik	44200800	3	3	0	0	3	0	0				0		442008	3124000
Bauzeichner/in	64200400	32	18	14	1	3	19	9				0		642004	3125000
Berufskraftfahrer/in	71400100	0	0	0	0	0	0	0				0		714001	3730000
Bestattungsfachkraft ^{B2)}	80552000	11	8	3	0	3	1	7				0		805520	2750200
Betonfertigteilbauer/in	11210100	0	0	0	0	0	0	0				0		112101	3111000
Bodenleger/in ^{B2)}	49131900	23	21	2	1	22	0	0				0		491319	2103000
Buchhändler/in	67400400	0	0	0	0	0	0	0				0		674004	3832000
Bühnenmaler/in und -plastiker/in	83512000	0	0	0	0	0	0	0				0		835120	3726000
Bürsten- und Pinselmacher/in ^{B2)}	18532900	4	2	2	0	4	0	0				0		185329	2325100
Chemielaborant/in *	63301500	0	0	0	0	0	0	0				0		633015	3727000
Chemikant/in	14101200	0	0	0	0	0	0	0				0		141012	3728000
Edelsteinfasser/in	30231000	0	0	0	0	0	0	0				0		302310	3719000

Tabelle 3

Auszubildende mit neu abgeschlossenem Ausbildungsvertrag nach Ausbildungsberufen und schulischer Vorbildung

1) einschl. Abgänger von Sonderschulen ohne Hauptschulabschluss

2) allgemeine, fachgebundene und Fachhochschulreife

Ausbildungsberuf Hw-Gruppe		Auszubildende mit neu abgeschlossenem Ausbildungsvertrag am 31.12.2011											Kontroll- ziffer	Handwerks- schlüssel	
		insgesamt			davon mit allgemeinbildender schulischer Vorbildung / letzten Abschluss										
		zusammen	männlich	weiblich	ohne Hauptschul- abschluss 1)	Hauptschul- abschluss	Realschul- oder gleichwer- tiger Abschluss	Hochschul- reife 2)				im Aus-land erwor-bener Ab-schluss, der nicht zuordenbar ist			
Text	Ordnungsfeld SSSt. 14-21	01	02	03	04	05	06	07				13		15	16
Elektroanlagenmonteur/in	31112400	0	0	0	0	0	0	0				0		311124	3218000
Elektroniker für Geräte und Systeme (IH)	31634400	0	0	0	0	0	0	0				0		316344	3233000
Elektroniker für Automatisierungstechnik (IH)	31112900	0	0	0	0	0	0	0				0		311129	3231000
Elektroniker für Betriebstechnik (IH)	31123000	4	4	0	0	1	3	0				0		311230	3230000
Elektroniker für Gebäude- und Infrastrukturtechnik (IH)	31114000	0	0	0	0	0	0	0				0		311140	3232000
Fachangestellte/r für Medien- und Informationsdienste	82342100	0	0	0	0	0	0	0				0		823421	3748000
Fachinformatiker/in	77420900	0	0	0	0	0	0	0				0		774209	3219000
Fachinformatiker/in - Anwendungsentwicklung -	77420901	0	0	0	0	0	0	0				0		774209	3219001
Fachinformatiker/in - Systemintegration -	77420902	2	2	0	0	0	1	1				0		774209	3219002
Fachkraft für Veranstaltungstechnik	83544400	2	2	0	0	0	1	1				0		835444	3733000
Fachkraft für Fruchtsafttechnik	42341500	0	0	0	0	0	0	0				0		423415	3510000
Fachkraft für Holz- und Bautenschutzarbeiten B2)	48290600	1	1	0	0	1	0	0				0		482906	2106100
Fachkraft für Kreislauf- und Abfallwirtschaft	93521700	0	0	0	0	0	0	0				0		935217	3610000
Fachkraft für Lagerlogistik	74100700	84	75	9	4	58	20	2				0		741007	3736000
Fachkraft für Lebensmitteltechnik	43500400	0	0	0	0	0	0	0				0		435004	3516000

Tabelle 3

Auszubildende mit neu abgeschlossenem Ausbildungsvertrag nach Ausbildungsberufen und schulischer Vorbildung

1) einschl. Abgänger von Sonderschulen ohne Hauptschulabschluss

2) allgemeine, fachgebundene und Fachhochschulreife

Ausbildungsberuf Hw-Gruppe		Auszubildende mit neu abgeschlossenem Ausbildungsvertrag am 31.12.2011											Kontroll- ziffer	Handwerks- schlüssel	
		insgesamt			davon mit allgemeinbildender schulischer Vorbildung / letzten Abschluss										
		zusammen	männlich	weiblich	ohne Hauptschul- abschluss 1)	Hauptschul- abschluss	Realschul- oder gleichwer- tiger Abschluss	Hochschul- reife 2)				im Aus-land erwor-bener Ab-schluss, der nicht zuordenbar ist			
Text	Ordnungsfeld SSt. 14-21	01	02	03	04	05	06	07				13		15	16
Fachkraft für Möbel-, Küchen und Umzugservice	50140900	0	0	0	0	0	0	0				0		501409	3313000
Fachkraft für Rohr-, Kanal- und Industrieservice	93542900	3	3	0	0	3	0	0				0		935429	3228000
Fachkraft im Gastgewerbe	91511100	0	0	0	0	0	0	0				0		915111	3511000
Fachlagerist/in	52210300	18	18	0	2	16	0	0				0		522103	3737000
Fachmann/frau für Systemgastronomie	91401900	0	0	0	0	0	0	0				0		914019	3512000
Fahrzeuginnenausstatter/in	49221100	0	0	0	0	0	0	0				0		492211	3420000
Fassadenmonteur/in	44122600	1	1	0	0	1	0	0				0		441226	3115000
Feinpolierer/in	23111100	0	0	0	0	0	0	0				0		231111	3210000
Fertigungsmechaniker/in	27821200	3	2	1	0	2	1	0				0		278212	3220000
Flachglasmechaniker/in	13500300	0	0	0	0	0	0	0				0		135003	3718000
Florist/in	05301000	0	0	0	0	0	0	0				0		053010	3731000
Fotolaborant/in	63411900	0	0	0	0	0	0	0				0		634119	3710000
Fotomedienlaborant/in	63412900	2	1	1	0	1	1	0				0		634129	3725000
Fräser/in	22202700	0	0	0	0	0	0	0				0		222027	3211000
Gerber/in ^{B2)}	37100600	0	0	0	0	0	0	0				0		371006	2440100

Tabelle 3

Auszubildende mit neu abgeschlossenem Ausbildungsvertrag nach Ausbildungsberufen und schulischer Vorbildung

1) einschl. Abgänger von Sonderschulen ohne Hauptschulabschluss

2) allgemeine, fachgebundene und Fachhochschulreife

Ausbildungsberuf Hw-Gruppe		Auszubildende mit neu abgeschlossenem Ausbildungsvertrag am 31.12.2011											Kontroll- ziffer	Handwerks- schlüssel	
		insgesamt			davon mit allgemeinbildender schulischer Vorbildung / letzten Abschluss										
		zusammen	männlich	weiblich	ohne Hauptschul- abschluss 1)	Hauptschul- abschluss	Realschul- oder gleichwer- tiger Abschluss	Hochschul- reife 2)				im Aus-land erwor-bener Ab-schluss, der nicht zuordenbar ist			
Text	Ordnungsfeld SSt. 14-21	01	02	03	04	05	06	07				13		15	16
Gestalter/in für visuelles Marketing	83612500	0	0	0	0	0	0	0				0		836125	3734000
Gießereimechaniker/in	20101800	0	0	0	0	0	0	0				0		201018	3222000
Gleisbauer/in	46312900	0	0	0	0	0	0	0				0		463129	3116000
Handschuhmacher/in ^{B2)} (bis 25.02.2011)	37620900	0	0	0	0	0	0	0				0		376209	2438100
Hochbaufacharbeiter/in	44010600	175	175	0	20	136	18	1				0		440106	3119000
Holz- und Bautenschützer/in ^{B2)}	48291100	2	2	0	0	2	0	0				0		482911	2106200
Holzbearbeitungsmechaniker/in	18101000	0	0	0	0	0	0	0				0		181010	3311000
Holzmechaniker/in	50501900	1	1	0	0	1	0	0				0		505019	3312000
Hotelfachmann/frau	91410500	0	0	0	0	0	0	0				0		914105	3513000
Immobilienkaufmann/frau	70454200	0	0	0	0	0	0	0				0		704542	3826000
Industrieelektriker/in	31001100	0	0	0	0	0	0	0				0		310011	3245000
Industrie-Isolierer/in	48222000	0	0	0	0	0	0	0				0		482220	3113000
Industriekaufmann/frau	78511100	8	3	5	0	0	5	3				0		785111	3822000
Industriekeramiker/in - Anlagentechnik	12193100	0	0	0	0	0	0	0				0		121931	3739000
Industriekeramiker/in - Dekorationstechnik	12161100	0	0	0	0	0	0	0				0		121611	3742000

Tabelle 3

Auszubildende mit neu abgeschlossenem Ausbildungsvertrag nach Ausbildungsberufen und schulischer Vorbildung

1) einschl. Abgänger von Sonderschulen ohne Hauptschulabschluss

2) allgemeine, fachgebundene und Fachhochschulreife

Ausbildungsberuf Hw-Gruppe		Auszubildende mit neu abgeschlossenem Ausbildungsvertrag am 31.12.2011											Kontroll- ziffer	Handwerks- schlüssel	
		insgesamt			davon mit allgemeinbildender schulischer Vorbildung / letzten Abschluss										
		zusammen	männlich	weiblich	ohne Hauptschul- abschluss 1)	Hauptschul- abschluss	Realschul- oder gleichwer- tiger Abschluss	Hochschul- reife 2)				im Aus-land erwor-bener Ab-schluss, der nicht zuordenbar ist			
Text	Ordnungsfeld SSt. 14-21	01	02	03	04	05	06	07				13		15	16
Industriekeramiker/in - Modelltechnik	12123100	0	0	0	0	0	0	0				0		121231	3741000
Industriekeramiker/in - Verfahrenstechnik	12113600	0	0	0	0	0	0	0				0		121136	3740000
Industriemechaniker/in	27001000	1	1	0	0	0	1	0				0		270010	3235000
Informatikkaufmann/frau	77911400	1	0	1	0	0	1	0				0		779114	3817000
Isolierfacharbeiter/in	48221100	0	0	0	0	0	0	0				0		482211	3112000
IT-System-Elektroniker/in	31712900	2	2	0	0	0	1	1				0		317129	3223000
IT-System-Kaufmann/frau	77911900	0	0	0	0	0	0	0				0		779119	3816000
Kanalbauer/in	46631700	4	4	0	1	3	0	0				0		466317	3117000
Kaufmann/frau für Dialogmarketing	70320900	0	0	0	0	0	0	0				0		703209	3830000
Kaufmann/frau für Marketingkommunikation	70311500	0	0	0	0	0	0	0				0		703115	3829000
Kaufmann/frau für Spedition und Logistdienstleistung	70111600	0	0	0	0	0	0	0				0		701116	3825000
Kaufmann/frau im Einzelhandel	67200800	31	12	19	1	19	11	0				0		672008	3824000
Kaufmann/frau im Gesundheitswesen	69591600	0	0	0	0	0	0	0				0		695916	3821000
Kaufmann/frau im Groß- und Außenhandel	67110300	2	2	0	0	0	2	0				0		671103	3827000
Koch/Köchin	41105000	0	0	0	0	0	0	0				0		411050	3514000

Tabelle 3

Auszubildende mit neu abgeschlossenem Ausbildungsvertrag nach Ausbildungsberufen und schulischer Vorbildung

1) einschl. Abgänger von Sonderschulen ohne Hauptschulabschluss

2) allgemeine, fachgebundene und Fachhochschulreife

Ausbildungsberuf Hw-Gruppe		Auszubildende mit neu abgeschlossenem Ausbildungsvertrag am 31.12.2011											Kontroll- ziffer	Handwerks- schlüssel
		insgesamt			davon mit allgemeinbildender schulischer Vorbildung / letzten Abschluss									
		zusammen	männlich	weiblich	ohne Hauptschul- abschluss 1)	Hauptschul- abschluss	Realschul- oder gleichwer- tiger Abschluss	Hochschul- reife 2)				im Aus-land erwor-bener Ab-schluss, der nicht zuordenbar ist		
Text	Ordnungsfeld SSt. 14-21	01	02	03	04	05	06	07				13	15	16
Konstruktionsmechaniker/in	25001500	3	3	0	0	3	0	0				0	250015	3236000
Kosmetiker/in ^{B2)}	90200400	33	0	33	0	19	13	1				0	902004	2648000
Leichtflugzeugbauer/in	50660500	0	0	0	0	0	0	0				0	506605	3310000
Leuchtröhrenglasbläser/in	13167400	0	0	0	0	0	0	0				0	131674	3715000
Manufakturporzellanmaler/in	51422000	0	0	0	0	0	0	0				0	514220	3721000
Maschinen- und Anlagenführer/in	54000900	8	8	0	1	7	0	0				0	540009	3240000
Maskenbildner/in	83580700	0	0	0	0	0	0	0				0	835807	2649000
Mathematisch-Technischer/r Softwareentwickler/in	77501100	0	0	0	0	0	0	0				0	775011	3745000
Mechatroniker/in	31614400	66	63	3	2	5	45	14				0	316144	3224000
Mediengestalter/in Bild und Ton	83544000	0	0	0	0	0	0	0				0	835440	3743000
Metallschleifer/in	22501900	0	0	0	0	0	0	0				0	225019	3212000
Modellbaumechaniker/in (bis 31.07.2009)	50210600	0	0	0	0	0	0	0				0	502106	3247000
Modenäher/in	35221500	0	0	0	0	0	0	0				0	352215	3415000
Modeschneider/in	35111700	0	0	0	0	0	0	0				0	351117	3416000
Musikalienhändler/in (bis 31.07.2009)	67450100	0	0	0	0	0	0	0				0	674501	3812000

Tabelle 3

Auszubildende mit neu abgeschlossenem Ausbildungsvertrag nach Ausbildungsberufen und schulischer Vorbildung

1) einschl. Abgänger von Sonderschulen ohne Hauptschulabschluss

2) allgemeine, fachgebundene und Fachhochschulreife

Ausbildungsberuf Hw-Gruppe		Auszubildende mit neu abgeschlossenem Ausbildungsvertrag am 31.12.2011											Kontroll- ziffer	Handwerks- schlüssel	
		insgesamt			davon mit allgemeinbildender schulischer Vorbildung / letzten Abschluss										
		zusammen	männlich	weiblich	ohne Hauptschul- abschluss 1)	Hauptschul- abschluss	Realschul- oder gleichwer- tiger Abschluss	Hochschul- reife 2)				im Aus-land erwor-bener Ab-schluss, der nicht zuordenbar ist			
Text	Ordnungsfeld SSt. 14-21	01	02	03	04	05	06	07				13		15	16
Musikfachhändler/in	67450400	0	0	0	0	0	0	0				0		674504	3812100
Naturwerksteinmechaniker/in	10101000	1	1	0	0	1	0	0				0		101010	3126000
Pelzveredler/in	37811000	0	0	0	0	0	0	0				0		378110	3412000
Personaldienstleistungs- kaufmann/frau	78831100	0	0	0	0	0	0	0				0		788311	3833000
Polster- und Dekorationsnäher/in ^{B2)}	49261200	17	1	16	5	8	4	0				0		492612	2427100
Polsterer/in	49200900	0	0	0	0	0	0	0				0		492009	3417000
Produktionsmechaniker/in Textil	34121100	0	0	0	0	0	0	0				0		341211	3422000
Produktveredler/in Textil	36101100	0	0	0	0	0	0	0				0		361011	3421000
Restaurantfachmann/frau	91203000	0	0	0	0	0	0	0				0		912030	3515000
Rohrleitungsbauer/in	46641400	9	9	0	0	9	0	0				0		466414	3123000
Schädlingsbekämpfer/in	80510400	0	0	0	0	0	0	0				0		805104	3735000
Servicefachkraft für Dialogmarketing	70321900	0	0	0	0	0	0	0				0		703219	3831000
Servicefahrer/in	71401100	0	0	0	0	0	0	0				0		714011	3738000
Speiseeishersteller/in ^{B2)}	39351100	1	1	0	0	0	0	1				0		393511	2542000
Spezialtiefbauer/in	46691400	0	0	0	0	0	0	0				0		466914	3120000

Tabelle 3

Auszubildende mit neu abgeschlossenem Ausbildungsvertrag nach Ausbildungsberufen und schulischer Vorbildung

1) einschl. Abgänger von Sonderschulen ohne Hauptschulabschluss

2) allgemeine, fachgebundene und Fachhochschulreife

Ausbildungsberuf Hw-Gruppe		Auszubildende mit neu abgeschlossenem Ausbildungsvertrag am 31.12.2011											Kontroll- ziffer	Handwerks- schlüssel
		insgesamt			davon mit allgemeinbildender schulischer Vorbildung / letzten Abschluss									
		zusammen	männlich	weiblich	ohne Hauptschul- abschluss 1)	Hauptschul- abschluss	Realschul- oder gleichwer- tiger Abschluss	Hochschul- reife 2)				im Aus-land erwor-bener Ab-schluss, der nicht zuordenbar ist		
Text	Ordnungsfeld SSt. 14-21	01	02	03	04	05	06	07				13	15	16
Steindrucker/in ^{B2)} (bis 31.07.2011)	17422800	0	0	0	0	0	0	0				0	174228	2756100
Stricker/in ^{B2)} (bis 31.07.2011)	34401000	0	0	0	0	0	0	0				0	344010	2434100
Systeminformatiker/in	31712400	0	0	0	0	0	0	0				0	317124	3229000
Technische/r Konfektionär	35821500	0	0	0	0	0	0	0				0	358215	3418000
Technische/r Produktdesigner/in (ab 1.08.2011)	64121100	33	24	9	0	6	21	6				0	641211	3250000
Technische/r Produktdesigner/in (bis 31.07.2011)	83411100	0	0	0	0	0	0	0				0	834111	3241000
Technische/r Systemplaner/in	64131100	84	64	20	1	14	48	21				0	641311	3249000
Technische/r Zeichner/in (bis 31.07.2011)	64100700	21	20	1	0	4	12	5				0	641007	3226000
Teilezurichter/in	27810800	8	8	0	2	6	0	0				0	278108	3213000
Tiefbaufacharbeiter/in	46010700	42	42	0	6	32	4	0				0	460107	3121000
Trockenbaumonteur/in	48241500	51	51	0	3	41	7	0				0	482415	3122000
Veranstaltungskaufmann/frau	70313100	0	0	0	0	0	0	0				0	703131	3835000
Verfahrensmechaniker/in für Beschichtungstechnik	51202000	0	0	0	0	0	0	0				0	512020	3225000
Verfahrensmechaniker/in für Kunststoff- und Kautschuktechnik	15200900	7	7	0	1	2	4	0				0	152009	3724000
Verkäufer/in	66000800	7	2	5	0	6	1	0				0	660008	3802300

Tabelle 3

Auszubildende mit neu abgeschlossenem Ausbildungsvertrag nach Ausbildungsberufen und schulischer Vorbildung

1) einschl. Abgänger von Sonderschulen ohne Hauptschulabschluss

2) allgemeine, fachgebundene und Fachhochschulreife

Ausbildungsberuf Hw-Gruppe		Auszubildende mit neu abgeschlossenem Ausbildungsvertrag am 31.12.2011											Kontroll- ziffer	Handwerks- schlüssel	
		insgesamt			davon mit allgemeinbildender schulischer Vorbildung / letzten Abschluss										
		zusammen	männlich	weiblich	ohne Hauptschul- abschluss 1)	Hauptschul- abschluss	Realschul- oder gleichwer- tiger Abschluss	Hochschul- reife 2)				im Aus-land erwor-bener Ab-schluss, der nicht zuordenbar ist			
Text	Ordnungsfeld SSt. 14-21	01	02	03	04	05	06	07				13		15	16
Verpackungsmittelmechaniker/in (bis 31.07.2011)	16200400	0	0	0	0	0	0	0				0		162004	3729000
Verwaltungsfachangestellte/r	78702600	0	0	0	0	0	0	0				0		787026	3820004
Werkfeuerwehrmann/frau	80241100	0	0	0	0	0	0	0				0		802411	3246000
Werkstoffprüfer/in	63231500	0	0	0	0	0	0	0				0		632315	3216000
Werkzeugmechaniker/in	29001500	0	0	0	0	0	0	0				0		290015	3239000
Zerspanungsmechaniker/in	22001500	73	69	4	0	42	28	3				0		220015	3237000
Fachkraft für Lederverarbeitung	37690600	0	0	0	0	0	0	0				0		376906	3424100
Medientechnologe/in Druckverarbeitung	17800600	1	0	1	0	0	1	0				0		178006	3751000
Packmitteltechnologe/in	16210600	0	0	0	0	0	0	0				0		162106	3248000
(weitere Berufe einfügen)															

Tabelle 3

Auszubildende mit neu abgeschlossenem Ausbildungsvertrag nach Ausbildungsberufen und schulischer Vorbildung

1) einschl. Abgänger von Sonderschulen ohne Hauptschulabschluss

2) allgemeine, fachgebundene und Fachhochschulreife

Ausbildungsberuf Hw-Gruppe		Auszubildende mit neu abgeschlossenem Ausbildungsvertrag am 31.12.2011											Kontroll- ziffer	Handwerks- schlüssel		
		insgesamt			davon mit allgemeinbildender schulischer Vorbildung / letzten Abschluss											
		zusammen	männlich	weiblich	ohne Hauptschul- abschluss 1)	Hauptschul- abschluss	Realschul- oder gleichwer- tiger Abschluss	Hochschul- reife 2)				im Aus-land erwor-bener Ab-schluss, der nicht zuordenbar ist				
Text	Ordnungsfeld SSt. 14-21	01	02	03	04	05	06	07				13		15	16	
Sonstige Ausbildungsberufe zusammen	00210900	949	786	163	60	537	276	76				0		210900		

IV. Ausbildungsregelung nach § 42 b HwO (Behinderten-Ausbildungsberufe)

Änderungsnäher/in	35260200	0	0	0	0	0	0	0				0		352602	4410000
Ausbaufacharbeiter/in (3-jährig)	48011000	0	0	0	0	0	0	0				0		480110	4110000
Ausbaufachwerker	48041000	0	0	0	0	0	0	0				0		480410	4110100
Autofachwerker/in	28100100	1	1	0	0	1	0	0				0		281001	4230000
Bäckerfachwerker/in	39101000	0	0	0	0	0	0	0				0		391010	4510000
Bäckerwerker/in	39101400	0	0	0	0	0	0	0				0		391014	4510100
Bau- und Metallmaler/in	51030100	28	28	0	22	6	0	0				0		510301	4130000
Baufacharbeiter/in	44011000	0	0	0	0	0	0	0				0		440110	4120000
Bauten- und Objektbeschichter/in *	51100700	0	0	0	0	0	0	0				0		511007	4131010
Bearbeiter/in für Elektroinstallation	31006600	0	0	0	0	0	0	0				0		310066	4210000

Tabelle 3

Auszubildende mit neu abgeschlossenem Ausbildungsvertrag nach Ausbildungsberufen und schulischer Vorbildung

1) einschl. Abgänger von Sonderschulen ohne Hauptschulabschluss

2) allgemeine, fachgebundene und Fachhochschulreife

Ausbildungsberuf Hw-Gruppe		Auszubildende mit neu abgeschlossenem Ausbildungsvertrag am 31.12.2011											Kontroll- ziffer	Handwerks- schlüssel	
		insgesamt			davon mit allgemeinbildender schulischer Vorbildung / letzten Abschluss										
		zusammen	männlich	weiblich	ohne Hauptschul- abschluss 1)	Hauptschul- abschluss	Realschul- oder gleichwer- tiger Abschluss	Hochschul- reife 2)				im Aus-land erwor-bener Ab-schluss, der nicht zuordenbar ist			
Text	Ordnungsfeld SSt. 14-21	01	02	03	04	05	06	07				13		15	16
Bearbeiter/in für Gas- und Wasserinstallation	26710200	0	0	0	0	0	0	0				0		267102	4220000
Bearbeiter/in im Bäckerhandwerk	39103000	0	0	0	0	0	0	0				0		391030	4530300
Bearbeiter/in im Trockenbau	48242000	0	0	0	0	0	0	0				0		482420	4140200
Buchbinderwerker/in	17802000	4	1	3	2	2	0	0				0		178020	4710200
Bürokraft	78080800	9	4	5	0	9	0	0				0		780808	4720000
Elektroinstallationswerker/in	31006500	0	0	0	0	0	0	0				0		310065	4210100
Fachhilfe/in im Nahrungsmittelverkauf	66121000	0	0	0	0	0	0	0				0		661210	4530000
Fachhelfer/in für Reinigungstechnik	93401000	0	0	0	0	0	0	0				0		934010	4610000
Fachkraft für Sanitär-, Heizungs- und Klimatechnik	26801000	0	0	0	0	0	0	0				0		268010	4230500
Fachpraktiker/in für Bäcker/in	39102000	0	0	0	0	0	0	0				0		391020	4530600
Fachpraktiker/in für Elektroniker/in	31101400	0	0	0	0	0	0	0				0		311014	4210300
Fachpraktiker/in für Metallbauer/in	25400300	0	0	0	0	0	0	0				0		254003	4241300
Fachpraktiker/in für Tischler/in	50181000	0	0	0	0	0	0	0				0		501810	4310500
Fachpraktiker/in im Maler- und Lackiererhandwerk	51030200	0	0	0	0	0	0	0				0		510302	4130200
Fachpraktiker/in im Damenschneiderhandwerk	35130600	0	0	0	0	0	0	0				0		351306	4410100

Tabelle 3

Auszubildende mit neu abgeschlossenem Ausbildungsvertrag nach Ausbildungsberufen und schulischer Vorbildung

1) einschl. Abgänger von Sonderschulen ohne Hauptschulabschluss

2) allgemeine, fachgebundene und Fachhochschulreife

Ausbildungsberuf Hw-Gruppe		Auszubildende mit neu abgeschlossenem Ausbildungsvertrag am 31.12.2011											Kontroll- ziffer	Handwerks- schlüssel	
		insgesamt			davon mit allgemeinbildender schulischer Vorbildung / letzten Abschluss										
		zusammen	männlich	weiblich	ohne Hauptschul- abschluss 1)	Hauptschul- abschluss	Realschul- oder gleichwer- tiger Abschluss	Hochschul- reife 2)				im Aus-land erwor-bener Ab-schluss, der nicht zuordenbar ist			
Text	Ordnungsfeld SSt. 14-21	01	02	03	04	05	06	07				13		15	16
Fachpraktiker/in Verkauf im Bäckerhandwerk	66121100	0	0	0	0	0	0	0				0		661211	4530500
Fachwerker/in für Feinwerktechnik	30003500	0	0	0	0	0	0	0				0		300035	4240100
Fachwerker/in für Metallbautechnik	25401000	0	0	0	0	0	0	0				0		254010	4240200
Fachwerker/in für Reinigungstechnik	93401100	3	3	0	3	0	0	0				0		934011	4610600
Fachwerker/in im Maler- und Lackiererhandwerk	51030300	40	35	5	14	26	0	0				0		510303	4130300
Fahrzeugpfleger/in	93601100	4	4	0	3	1	0	0				0		936011	4610100
Fertigmacher/in im Buchbinderhandwerk	17841100	0	0	0	0	0	0	0				0		178411	4710000
Fleischerfachwerker/in	40100400	0	0	0	0	0	0	0				0		401004	4520000
Fleischerwerker/in	40100600	0	0	0	0	0	0	0				0		401006	4530400
Gebäudereinigerwerker/in	93400500	1	0	1	1	0	0	0				0		934005	4610200
Hauswartsgelhilfe/in	79620400	0	0	0	0	0	0	0				0		796204	4740000
Helfer/in im Weberhandwerk	34171000	0	0	0	0	0	0	0				0		341710	4410300
Hochbaufacharbeiter/in (3-jährig)	44010500	0	0	0	0	0	0	0				0		440105	4140000
Hochbaufachwerker/in	44041000	0	0	0	0	0	0	0				0		440410	4140100
Holzbearbeiter/in	50181200	20	19	1	13	7	0	0				0		501812	4310200

Tabelle 3

Auszubildende mit neu abgeschlossenem Ausbildungsvertrag nach Ausbildungsberufen und schulischer Vorbildung

1) einschl. Abgänger von Sonderschulen ohne Hauptschulabschluss

2) allgemeine, fachgebundene und Fachhochschulreife

Ausbildungsberuf Hw-Gruppe		Auszubildende mit neu abgeschlossenem Ausbildungsvertrag am 31.12.2011											Kontroll- ziffer	Handwerks- schlüssel	
		insgesamt			davon mit allgemeinbildender schulischer Vorbildung / letzten Abschluss										
		zusammen	männlich	weiblich	ohne Hauptschul- abschluss 1)	Hauptschul- abschluss	Realschul- oder gleichwer- tiger Abschluss	Hochschul- reife 2)				im Aus-land erwor-bener Ab-schluss, der nicht zuordenbar ist			
Text	Ordnungsfeld SSt. 14-21	01	02	03	04	05	06	07				13		15	16
Holzfachpraktiker/in	50180300	0	0	0	0	0	0	0				0		501803	4310100
Holzfachwerker/in	50181400	111	104	7	30	79	2	0				0		501814	4310000
Holzverarbeiter/in	50180500	0	0	0	0	0	0	0				0		501805	4310300
Holzwerker/in (2-jährig)	50181600	0	0	0	0	0	0	0				0		501816	4310400
Holzwerker/in (3-jährig)	50182000	0	0	0	0	0	0	0				0		501820	4340000
Installationspraktiker/in	31002100	0	0	0	0	0	0	0				0		310021	4210200
Karosseriebearbeiter/in	28721200	4	4	0	2	2	0	0				0		287212	4230200
Klavierstimmer/in	30511400	0	0	0	0	0	0	0				0		305114	4730000
Korb- und Flechtwerker/in	18585000	0	0	0	0	0	0	0				0		185850	4320000
Kraftfahrzeugbearbeiter/in	28100200	0	0	0	0	0	0	0				0		281002	4230300
Kraftfahrzeug-Servicehelfer/in	28110700	0	0	0	0	0	0	0				0		281107	4230400
Malerfachwerker/in	51030700	26	24	2	16	10	0	0				0		510307	4130500
Maßschneiderhelfer/in	35102000	0	0	0	0	0	0	0				0		351020	4410500
Metallbearbeiter/in	32390800	20	20	0	15	5	0	0				0		323908	4240400
Metallfachpraktiker/in	25400400	0	0	0	0	0	0	0				0		254004	4240500

Tabelle 3

Auszubildende mit neu abgeschlossenem Ausbildungsvertrag nach Ausbildungsberufen und schulischer Vorbildung

1) einschl. Abgänger von Sonderschulen ohne Hauptschulabschluss

2) allgemeine, fachgebundene und Fachhochschulreife

Ausbildungsberuf Hw-Gruppe		Auszubildende mit neu abgeschlossenem Ausbildungsvertrag am 31.12.2011											Kontroll- ziffer	Handwerks- schlüssel	
		insgesamt			davon mit allgemeinbildender schulischer Vorbildung / letzten Abschluss										
		zusammen	männlich	weiblich	ohne Hauptschul- abschluss 1)	Hauptschul- abschluss	Realschul- oder gleichwer- tiger Abschluss	Hochschul- reife 2)				im Aus-land erwor-bener Ab-schluss, der nicht zuordenbar ist			
Text	Ordnungsfeld SSt. 14-21	01	02	03	04	05	06	07				13		15	16
Metallfachwerker/in	32310700	56	56	0	25	31	0	0				0		323107	4240600
Metallfeinbearbeiter/in	32391000	0	0	0	0	0	0	0				0		323910	4240700
Metallwerker/in	32311200	0	0	0	0	0	0	0				0		323112	4240800
Näher/in im Damenschneiderhandwerk	35211000	0	0	0	0	0	0	0				0		352110	4410100
Raumausstatterwerker/in	49100600	0	0	0	0	0	0	0				0		491006	4420000
Raumgestalter/in	49100700	0	0	0	0	0	0	0				0		491007	4420100
Schäftemacher/in	37312400	0	0	0	0	0	0	0				0		373124	4430000
Schlosser-Fachwerker/in	25401200	0	0	0	0	0	0	0				0		254012	4241000
Textilreiniger-Werker/in	93100500	6	4	2	5	1	0	0				0		931005	4610300
Tiefbaufacharbeiter/in (3-jährig)	46011000	0	0	0	0	0	0	0				0		460110	4150100
Tiefbaufachwerker/in	46042000	0	0	0	0	0	0	0				0		460420	4150000
Tischlerfachwerker/in	50181800	0	0	0	0	0	0	0				0		501818	4330000
Verkaufshelfer/in im Bäcker-Handwerk	66121500	0	0	0	0	0	0	0				0		661215	4530100
Verkaufskraft im Nahrungsmittelhandwerk	66110500	0	0	0	0	0	0	0				0		661105	4530200
Werkzeugmaschinenpaner - Drehen -	22102900	3	3	0	3	0	0	0				0		221029	4241201

Tabelle 3

Auszubildende mit neu abgeschlossenem Ausbildungsvertrag nach Ausbildungsberufen und schulischer Vorbildung

1) einschl. Abgänger von Sonderschulen ohne Hauptschulabschluss

2) allgemeine, fachgebundene und Fachhochschulreife

Ausbildungsberuf Hw-Gruppe		Auszubildende mit neu abgeschlossenem Ausbildungsvertrag am 31.12.2011											Kontroll- ziffer	Handwerks- schlüssel	
		insgesamt			davon mit allgemeinbildender schulischer Vorbildung / letzten Abschluss										
		zusammen	männlich	weiblich	ohne Hauptschul- abschluss 1)	Hauptschul- abschluss	Realschul- oder gleichwer- tiger Abschluss	Hochschul- reife 2)				im Aus-land erwor-bener Ab-schluss, der nicht zuordenbar ist			
Text	Ordnungsfeld SSt. 14-21	01	02	03	04	05	06	07				13		15	16
Werkzeugmaschinenpaner - Fräsen -	22203100	0	0	0	0	0	0	0				0		222031	4241202
Zweiradmechanikerwerker/in	28131300	0	0	0	0	0	0	0				0		281313	4250000
Fachpraktiker/in für Gebäudereinigung	93400700	0	0	0	0	0	0	0				0		934007	4610700
Fachpraktiker/in für Holzbearbeitung	50180900	0	0	0	0	0	0	0				0		501809	4310600
Fachpraktiker/in für Kfz-Mechatroniker	28102600	0	0	0	0	0	0	0				0		281026	4230600
Fachpraktiker/in für Land- und Baumaschinentechnik	28212000	0	0	0	0	0	0	0				0		282120	4241400
Fachpraktiker/in im Hochbau	44041300	0	0	0	0	0	0	0				0		440413	4140400
(weitere Berufe einfügen)		0													
		0													
		0													
		0													
		0													
		0													
Behindertenausbildungsberufe zusammen	00002110	336	310	26	154	180	2	0				0		211000	
Insgesamt	00009999	28.585	21.376	7.209	1.423	17.910	7.578	1.642				32		999900	

Tabelle 3

Auszubildende mit neu abgeschlossenem Ausbildungsvertrag nach Ausbildungsberufen und schulischer Vorbildung

1) einschl. Abgänger von Sonderschulen ohne Hauptschulabschluss

2) allgemeine, fachgebundene und Fachhochschulreife

Ausbildungsberuf Hw-Gruppe		Auszubildende mit neu abgeschlossenem Ausbildungsvertrag am 31.12.2011											Kontroll- ziffer	Handwerks- schlüssel	
		insgesamt			davon mit allgemeinbildender schulischer Vorbildung / letzten Abschluss										
		zusammen	männlich	weiblich	ohne Hauptschul- abschluss 1)	Hauptschul- abschluss	Realschul- oder gleichwer- tiger Abschluss	Hochschul- reife 2)				im Aus-land erwor-bener Ab-schluss, der nicht zuordenbar ist			
Text	Ordnungsfeld SSt. 14-21	01	02	03	04	05	06	07				13		15	16

Gruppenzusammenstellung (nicht ausfüllen!)

Gruppe I		4.773	4.516	257	345	3.527	691	205				5			
Gruppe II		11.581	11.300	281	379	7.028	3.677	482				15			
Gruppe III		1.611	1.466	145	32	1.051	400	127				1			
Gruppe IV		306	128	178	17	137	90	61				1			
Gruppe V		1.875	1.301	574	154	1.346	283	89				3			
Gruppe VI		3.139	636	2.503	131	1.771	903	331				3			
Gruppe VII		422	233	189	5	157	149	108				3			
Handwerkliche Ausbildungsberufe zusammen		23.707	19.580	4.127	1.063	15.017	6.193	1.403				31			
Kaufmännische Ausbildungsberufe zusammen		3.593	700	2.893	146	2.176	1.107	163				1			
Sonstige Ausbildungsberufe zusammen		949	786	163	60	537	276	76				0			
Behinderten-Ausbildungsberufe zusammen		336	310	26	154	180	2	0				0			
Insgesamt		28.585	21.376	7.209	1.423	17.910	7.578	1.642				32			

Anmerkung: * Neuordnungen (s. Liste der Berufeschlüssel)

B2) = Ausbildungsberufe der Anlage B Abschnitt 2 der Handwerksordnung

grau bzw. grau gestreifte Zellen nicht ausfüllen!

Tabelle 3

Auszubildende mit neu abgeschlossenem Ausbildungsvertrag nach Ausbildungsberufen und schulischer Vorbildung

1) einschl. Abgänger von Sonderschulen ohne Hauptschulabschluss

2) allgemeine, fachgebundene und Fachhochschulreife

Ausbildungsberuf Hw-Gruppe		Auszubildende mit neu abgeschlossenem Ausbildungsvertrag am 31.12.2011											Kontroll- ziffer	Handwerks- schlüssel	
		insgesamt			davon mit allgemeinbildender schulischer Vorbildung / letzten Abschluss										
		zusammen	männlich	weiblich	ohne Hauptschul- abschluss 1)	Hauptschul- abschluss	Realschul- oder gleichwer- tiger Abschluss	Hochschul- reife 2)				im Aus-land erwor-bener Ab-schluss, der nicht zuordenbar ist			
Text	Ordnungsfeld SSt. 14-21	01	02	03	04	05	06	07				13		15	16

Datenabgleich mit Tabelle 4 - Neuverträge nach Alter!

Zuständige Stelle

Handwerkskammer
Bayern - alle

Vom Statistischen Landesamt auszufüllen

Satzart		Berichtsjahr		Ausbildungs- bereich	Land		Kammerbezirk		
0	3			2					
1	2	3	4	5	6	7	8	13	

SSt.

Tabelle 3

Auszubildende mit neu abgeschlossenem Ausbildungsvertrag nach Ausbildungsberufen und schulischer Vorbildung

1) einschl. Abgänger von Sonderschulen ohne Hauptschulabschluss

2) allgemeine, fachgebundene und Fachhochschulreife

Ausbildungsberuf Hw-Gruppe		Auszubildende mit neu abgeschlossenem Ausbildungsvertrag am 31.12.2012												Kontroll- ziffer	Handwerks- schlüssel
		insgesamt			davon mit allgemeinbildender schulischer Vorbildung										
		zusammen	männlich	weiblich	ohne Hauptschul- abschluss 1)	Hauptschul- abschluss	Realschul- oder gleichwer- tiger Abschluss	Hochschul- reife 2)					im Aus-land erwor-bener Ab-schluss, der nicht zuordenbar ist		
Text	Ordnungsfeld SSt. 14-21	01	02	03	04	05	06	07				13		15	16

I. Handwerkliche Ausbildungsberufe

Gruppe I:

Bau- und Ausbauhandwerke

Maurer/in	32122330	1.020	1.017	3	84	786	122	26				2			1101100
Beton- und Stahlbetonbauer/in	32112310	81	81	0	6	59	12	3				1			1101200
Feuerungs- und Schornsteinbauer/in	32132310	0	0	0	0	0	0	0				0			1101300
Ofen- und Luftheizungsbauer/in	34222330	44	43	1	0	23	16	5				0			1102000
Zimmerer/Zimmerin	33322320	917	909	8	14	547	245	109				2			1103000
Dachdecker/in	32142319	156	154	2	16	115	22	3				0			1104000
Straßenbauer/in	32222320	139	137	2	5	111	19	4				0			1105000
Wärme-, Kälte- und Schallschutzisolierer/in	33312340	31	31	0	1	25	5	0				0			1106000
Fliesen-, Platten- und Mosaikleger/in	33112310	198	193	5	14	148	33	3				0			5101000
Betonstein- und Terrazzohersteller/in	21222320	1	1	0	1	0	0	0				0			5102000
Estrichleger/in	33122310	15	15	0	2	11	1	1				0			5103000
Brunnenbauer/in	32242310	4	4	0	2	2	0	0				0			1107000

Tabelle 3

Auszubildende mit neu abgeschlossenem Ausbildungsvertrag nach Ausbildungsberufen und schulischer Vorbildung

1) einschl. Abgänger von Sonderschulen ohne Hauptschulabschluss

2) allgemeine, fachgebundene und Fachhochschulreife

Ausbildungsberuf Hw-Gruppe		Auszubildende mit neu abgeschlossenem Ausbildungsvertrag am 31.12.2012												Kontroll- ziffer	Handwerks- schlüssel
		insgesamt			davon mit allgemeinbildender schulischer Vorbildung										
		zusammen	männlich	weiblich	ohne Hauptschul- abschluss 1)	Hauptschul- abschluss	Realschul- oder gleichwer- tiger Abschluss	Hochschul- reife 2)				im Aus- land erwor- bener Ab-schluss, der nicht zuordenbar ist			
Text	Ordnungsfeld SSt. 14-21	01	02	03	04	05	06	07				13		15	16
Steinmetz/in und Steinbildhauer/in	21232319	108	96	12	4	57	33	14				0			1108000
Stukkateur/in	33222310	48	47	1	2	40	2	3				1			1109000
Maler/in und Lackierer/in	33212429	1.183	1.032	151	129	941	97	14				2			1110000
Bauten- und Objektbeschichter/in	33212320	125	106	19	22	98	4	0				1			1110200
Fahrzeuglackierer/in	22212310	452	404	48	34	368	43	7				0			1110100
Gerüstbauer/in	32162310	45	45	0	3	36	5	0				1			1111000
Schornsteinfeger/in	42212310	154	140	14	2	79	68	5				0			1112000
Gruppe I - Anlage A: zusammen		4.507	4.246	261	324	3.287	693	193				10			
Gruppe I - Anlage B1: zusammen		214	209	5	17	159	34	4				0			
Gruppe I: zusammen	00200100	4.721	4.455	266	341	3.446	727	197				10			

Gruppe II:

Elektro- und Metallhandwerke

Metallbauer/in	24412389	1.208	1.189	19	78	871	229	29				1			1213000
Chirurgiemechaniker/in	24522330	2	2	0	0	1	1	0				0			1214000
Karosserie- und Fahrzeugbaumechaniker/in	25212439	176	173	3	8	117	38	12				1			1215300
Feinwerkmechaniker/in	24512330	821	783	38	17	432	342	30				0			1216000

Tabelle 3

Auszubildende mit neu abgeschlossenem Ausbildungsvertrag nach Ausbildungsberufen und schulischer Vorbildung

1) einschl. Abgänger von Sonderschulen ohne Hauptschulabschluss

2) allgemeine, fachgebundene und Fachhochschulreife

Ausbildungsberuf Hw-Gruppe		Auszubildende mit neu abgeschlossenem Ausbildungsvertrag am 31.12.2012												Kontroll-ziffer	Handwerks-schlüssel
		insgesamt			davon mit allgemeinbildender schulischer Vorbildung										
		zusammen	männlich	weiblich	ohne Hauptschulabschluss 1)	Hauptschulabschluss	Realschul- oder gleichwertiger Abschluss	Hochschulreife 2)				im Aus-land erwor-bener Ab-schluss, der nicht zuordenbar ist			
Text	Ordnungsfeld SSt. 14-21	01	02	03	04	05	06	07				13		15	16
Zweiradmechaniker/in	25252339	115	111	4	2	70	29	14				0			1217000
Fahrradmonteur/in	25252310	15	15	0	1	13	0	1				0			1217100
Mechatroniker/in für Kältetechnik	34232320	195	192	3	4	92	80	18				1			1218100
Informationselektroniker/in	26312350	116	110	6	2	36	61	17				0			1219300
Kraftfahrzeugmechatroniker/in	25212370	3.767	3.637	130	93	2.142	1.337	190				5			1220600 +1220300
Kraftfahrzeugservicemechaniker/in	25212390	113	111	2	24	88	1	0				0			1220500
Mechaniker/in für Karosserieinstandhaltungstechnik	25212410	74	73	1	2	43	29	0				0			1220400
Mechaniker/in für Land- und Baumaschinentechnik	25222330	493	491	2	23	330	128	11				1			1221100
Büchsenmacher/in (ab 1.08.2010)	24522310	0	0	0	0	0	0	0				0			1222100
<i>Büchsenmacher/in (bis 31.07.2010)</i>		0													1222000
Klempner/in	34202310	209	205	4	14	160	33	2				0			1223000
Anlagenmechaniker/in für Sanitär-, Heizungs- und Klimatechnik	34212310	1.681	1.657	24	49	1.199	376	56				1			1224300
Behälter- und Apparatebauer/in	34342330	14	14	0	0	11	3	0				0			5204000
Elektroniker/in für Energie- und Gebäudetechnik	26212371	1.948	1.912	36	40	1.091	713	102				2			1225401
Elektroniker/in für Automatisierungstechnik	26122342	88	80	8	0	14	62	12				0			1225403
Elektroniker/in für Informations- und Telekommunikationstechnik	26312453	54	53	1	1	18	29	6				0			1225402
Systemelektroniker/in	26312420	29	26	3	0	6	21	2				0			1225500

Tabelle 3

Auszubildende mit neu abgeschlossenem Ausbildungsvertrag nach Ausbildungsberufen und schulischer Vorbildung

1) einschl. Abgänger von Sonderschulen ohne Hauptschulabschluss

2) allgemeine, fachgebundene und Fachhochschulreife

Ausbildungsberuf Hw-Gruppe		Auszubildende mit neu abgeschlossenem Ausbildungsvertrag am 31.12.2012												Kontroll- ziffer	Handwerks- schlüssel
		insgesamt			davon mit allgemeinbildender schulischer Vorbildung										
		zusammen	männlich	weiblich	ohne Hauptschul- abschluss 1)	Hauptschul- abschluss	Realschul- oder gleichwer- tiger Abschluss	Hochschul- reife 2)				im Aus- land erwor- bener Ab- schluss, der nicht zuordenbar ist			
Text	Ordnungsfeld SSt. 14-21	01	02	03	04	05	06	07				13		15	16
Elektroniker/in für Maschinen und Antriebstechnik	26222330	35	35	0	1	17	16	1				0			1226100
Uhrmacher/in	24532310	9	8	1	0	4	2	3				0			5205000
Graveur/in	93532310	1	1	0	0	1	0	0				0			5206000
Metallbildner/in	93512329	6	5	1	0	5	1	0				0			5207000
Oberflächenbeschichter/in	24302330	9	9	0	0	7	1	1				0			5208200
Metall- und Glockengießer/in	24142359	3	2	1	0	2	0	1				0			5209000
Schneidwerkzeugmechaniker/in	24522340	11	10	1	0	7	4	0				0			5210000
Goldschmied/in	93522389	46	11	35	0	7	22	16				1			5211100
Silberschmied/in	93522370	0	0	0	0	0	0	0				0			5211200
Gruppe II - Anlage A: zusammen		11.139	10.855	284	359	6.740	3.525	503				12			
Gruppe II - Anlage B1: zusammen		99	60	39	0	44	33	21				1			
Gruppe II: zusammen	00200200	11.238	10.915	323	359	6.784	3.558	524				13			

Gruppe III:

Holzhandwerke

Tischler/in	22342350	1.430	1.272	158	28	853	392	155				2			1327000
Parkettleger/in	33132310	59	58	1	4	48	6	1				0			5312000

Tabelle 3

Auszubildende mit neu abgeschlossenem Ausbildungsvertrag nach Ausbildungsberufen und schulischer Vorbildung

1) einschl. Abgänger von Sonderschulen ohne Hauptschulabschluss

2) allgemeine, fachgebundene und Fachhochschulreife

Ausbildungsberuf Hw-Gruppe		Auszubildende mit neu abgeschlossenem Ausbildungsvertrag am 31.12.2012												Kontroll-ziffer	Handwerks-schlüssel
		insgesamt			davon mit allgemeinbildender schulischer Vorbildung										
		zusammen	männlich	weiblich	ohne Hauptschulabschluss 1)	Hauptschulabschluss	Realschul- oder gleichwertiger Abschluss	Hochschulreife 2)				im Aus-land erwor-bener Ab-schluss, der nicht zuordenbar ist			
Text	Ordnungsfeld SSt. 14-21	01	02	03	04	05	06	07				13		15	16
Rollladen- und Sonnenschutzmechaniker/in	33352320	22	20	2	0	14	7	1				0			5313100
Bootsbauer/in (ab 1.8.2011)	33322339	13	12	1	1	3	5	4				0			1328101 +1328102
<i>Bootsbauer/in (bis 31.07.2011)</i>		0													1328100
Technischer/r Modellbauer/in	27232339	47	37	10	0	17	25	5				0			5314100
<i>Modellbauer/in (bis 31.07.2009)</i>		0													5314000
Drechsler/in (Elfenbeinschnitzer/in)	93332329	1	1	0	0	1	0	0				0			5315100
Holzspielzeugmacher/in	93332310	0	0	0	0	0	0	0				0			5315200
Holzbildhauer/in	93312310	0	0	0	0	0	0	0				0			5316000
Böttcher/in	22382310	0	0	0	0	0	0	0				0			5317000
Flechtwerkgestalter/in	22352320	0	0	0	0	0	0	0				0			5318100
Gruppe III - Anlage A: zusammen		1.443	1.284	159	29	856	397	159				2			
Gruppe III - Anlage B1: zusammen		129	116	13	4	80	38	7				0			
Gruppe III: zusammen	00200300	1.572	1.400	172	33	936	435	166				2			

Gruppe IV:

Bekleidungs-, Textil- und Lederhandwerke

Maßschneider/in	28222420	94	10	84	1	25	30	38				0			5419400
-----------------	----------	----	----	----	---	----	----	----	--	--	--	---	--	--	---------

Tabelle 3

Auszubildende mit neu abgeschlossenem Ausbildungsvertrag nach Ausbildungsberufen und schulischer Vorbildung

1) einschl. Abgänger von Sonderschulen ohne Hauptschulabschluss

2) allgemeine, fachgebundene und Fachhochschulreife

Ausbildungsberuf Hw-Gruppe		Auszubildende mit neu abgeschlossenem Ausbildungsvertrag am 31.12.2012												Kontroll-ziffer	Handwerks-schlüssel
		insgesamt			davon mit allgemeinbildender schulischer Vorbildung										
		zusammen	männlich	weiblich	ohne Hauptschulabschluss 1)	Hauptschulabschluss	Realschul- oder gleichwertiger Abschluss	Hochschulreife 2)				im Aus-land erwor-bener Ab-schluss, der nicht zuordenbar ist			
Text	Ordnungsfeld SSt. 14-21	01	02	03	04	05	06	07				13		15	16
Textilgestalter/in	28122419	3	0	3	0	0	2	1				0			5454000
Sticker/in (bis 31.07.2011)		0													5420000
Modist/in	28222450	3	0	3	0	0	1	2				0			5421100
Weber/in (bis 31.07.2011)		0													5422000
Seiler/in	28132310	5	3	2	0	4	1	0				0			1429000
Segelmacher/in	28232340	1	0	1	0	0	0	1				0			5423000
Kürschner/in	28342310	2	1	1	0	0	0	2				0			5424000
Schuhmacher/in	28332360	6	4	2	0	4	1	1				0			5425000
Sattler/in	28322339	32	16	16	1	15	12	4				0			5426100
Raumausstatter/in	93232310	144	77	67	10	69	50	15				0			5427000
		0													
Gruppe IV - Anlage A: zusammen		5	3	2	0	4	1	0				0			
Gruppe IV - Anlage B1: zusammen		285	108	177	12	113	96	64				0			
Gruppe IV: zusammen	00200400	290	111	179	12	117	97	64				0			

Gruppe V:

Nahrungsmittelhandwerke

Bäcker/in	29222310	751	573	178	79	571	73	25				3			1530000
-----------	----------	-----	-----	-----	----	-----	----	----	--	--	--	---	--	--	---------

Tabelle 3

Auszubildende mit neu abgeschlossenem Ausbildungsvertrag nach Ausbildungsberufen und schulischer Vorbildung

1) einschl. Abgänger von Sonderschulen ohne Hauptschulabschluss

2) allgemeine, fachgebundene und Fachhochschulreife

Ausbildungsberuf Hw-Gruppe		Auszubildende mit neu abgeschlossenem Ausbildungsvertrag am 31.12.2012												Kontroll- ziffer	Handwerks- schlüssel
		insgesamt			davon mit allgemeinbildender schulischer Vorbildung										
		zusammen	männlich	weiblich	ohne Hauptschul- abschluss 1)	Hauptschul- abschluss	Realschul- oder gleichwer- tiger Abschluss	Hochschul- reife 2)				im Aus-land erwor-bener Ab-schluss, der nicht zuordenbar ist			
Text	Ordnungsfeld SSt. 14-21	01	02	03	04	05	06	07				13		15	16
Konditor/in	29222360	469	135	334	15	252	131	68				3			1531000
Fleischer/in	29232310	393	381	12	37	309	37	10				0			1532000
Müller/in (Verfahrenstechnologe in der Mühlen- und Futtermittelwirtschaft)	29212320	8	7	1	0	2	4	1				1			5528100
Brauer/in und Mälzer/in	29112310	38	36	2	1	10	13	14				0			5529000
Weinküfer/in	29122310	0	0	0	0	0	0	0				0			5530000
Gruppe V - Anlage A: zusammen		1.613	1.089	524	131	1.132	241	103				6			
Gruppe V - Anlage B1: zusammen		46	43	3	1	12	17	15				1			
Gruppe V: zusammen	00200500	1.659	1.132	527	132	1.144	258	118				7			

Gruppe VI:

Gesundheits- und Körperpflege-, chemische und Reinigungshandwerke

Augenoptiker/in	82522310	379	92	287	4	45	248	82				0			1633000
Hörgeräteakustiker/in	82532310	138	51	87	1	15	73	49				0			1634000
Orthopädiemechaniker/in und Bandagist/in	82512310	79	45	34	2	25	38	14				0			1635100
Orthopädienschuhmacher/in	28332320	48	29	19	0	20	23	5				0			1636000
Zahntechniker/in	82542310	315	143	172	0	72	137	106				0			1637000
Friseur/in	82312310	1.928	215	1.713	103	1.463	315	44				3			1638000

Tabelle 3

Auszubildende mit neu abgeschlossenem Ausbildungsvertrag nach Ausbildungsberufen und schulischer Vorbildung

1) einschl. Abgänger von Sonderschulen ohne Hauptschulabschluss

2) allgemeine, fachgebundene und Fachhochschulreife

Ausbildungsberuf Hw-Gruppe		Auszubildende mit neu abgeschlossenem Ausbildungsvertrag am 31.12.2012												Kontroll- ziffer	Handwerks- schlüssel
		insgesamt			davon mit allgemeinbildender schulischer Vorbildung										
		zusammen	männlich	weiblich	ohne Hauptschul- abschluss 1)	Hauptschul- abschluss	Realschul- oder gleichwer- tiger Abschluss	Hochschul- reife 2)				im Aus-land erwor-bener Ab-schluss, der nicht zuordenbar ist			
Text	Ordnungsfeld SSt. 14-21	01	02	03	04	05	06	07				13		15	16
Textilreiniger/in	54132320	13	9	4	0	12	1	0				0			5631000
Wachstzieher/in	93352319	4	2	2	0	3	1	0				0			5632000
Gebäudereiniger/in	54112340	71	62	9	14	54	3	0				0			5633000
		0													
Gruppe VI - Anlage A: zusammen		2.887	575	2.312	110	1.640	834	300				3			
Gruppe VI - Anlage B1: zusammen		88	73	15	14	69	5	0				0			
Gruppe VI: zusammen	00200600	2.975	648	2.327	124	1.709	839	300				3			

Gruppe VII:

Glas-, Papier-, keramische und sonstige Handwerke

Glaser/in	33342319	84	82	2	5	61	16	2				0			1739000
Glasveredler/in	21342339	1	1	0	0	1	0	0				0			5734000
Feinoptiker/in	21362310	0	0	0	0	0	0	0				0			5735000
Glasbläser/in	93432319	0	0	0	0	0	0	0				0			1740300
Glasapparatebauer/in	21322310	2	2	0	0	0	2	0				0			1740100
Thermometermacher/in	21322329	0	0	0	0	0	0	0				0			1740200
Glas- und Porzellanmaler/in	93422310	0	0	0	0	0	0	0				0			5736000
Edelsteinschleifer/in	93522330	0	0	0	0	0	0	0				0			5737100

Tabelle 3

Auszubildende mit neu abgeschlossenem Ausbildungsvertrag nach Ausbildungsberufen und schulischer Vorbildung

1) einschl. Abgänger von Sonderschulen ohne Hauptschulabschluss

2) allgemeine, fachgebundene und Fachhochschulreife

Ausbildungsberuf Hw-Gruppe		Auszubildende mit neu abgeschlossenem Ausbildungsvertrag am 31.12.2012											Kontroll- ziffer	Handwerks- schlüssel	
		insgesamt			davon mit allgemeinbildender schulischer Vorbildung										
		zusammen	männlich	weiblich	ohne Hauptschul- abschluss 1)	Hauptschul- abschluss	Realschul- oder gleichwer- tiger Abschluss	Hochschul- reife 2)				im Aus- land erwor- bener Ab- schluss, der nicht zuordenbar ist			
Text	Ordnungsfeld SSt. 14-21	01	02	03	04	05	06	07				13		15	16
Edelsteingraveur/in	93522320	0	0	0	0	0	0	0				0			5737200
Fotograf/in	23322310	166	46	120	1	22	72	71				0			5738000
Fotomedienfachmann/frau	62242310	2	1	1	0	1	1	0				0			5738100
Buchbinder/in (ab 1.08.2011)	23422320	3	3	0	0	1	1	1				0			5739100
<i>Buchbinder/in (bis 31.07.2011)</i>		0													5739000
Mediengestalter/in Digital und Print	23212389	10	2	8	0	1	5	4				0			5740300
Medientechnologe/in Druck	23412310	5	5	0	0	0	5	0				0			5740400
<i>Drucker/in (bis 31.07.2011)</i>		0													5740200
Medientechnologe/in Siebdruck	23412320	7	5	2	0	5	2	0				0			5741100
<i>Siebdrucker/in (bis 31.07.2011)</i>		0													5741000
Mediengestalter/in Flexografie	23282340	1	0	1	0	0	1	0				0			5742500
<i>Flexografen/in (bis 31.07.2011)</i>		0													5742100
Keramiker/in (ab 1.08.2009)	93412310	9	1	8	0	0	1	8				0			5743100
<i>Keramiker/in (bis 31.07.2009)</i>		0													5743000
Orgel- und Harmoniumbauer/in	93652319	6	5	1	0	1	1	4				0			5744000
Klavier- und Cembalobauer/in	93642329	5	5	0	0	1	0	4				0			5745000
Handzuginstrumentenmacher/in	93682310	0	0	0	0	0	0	0				0			5746000

Tabelle 3

Auszubildende mit neu abgeschlossenem Ausbildungsvertrag nach Ausbildungsberufen und schulischer Vorbildung

1) einschl. Abgänger von Sonderschulen ohne Hauptschulabschluss

2) allgemeine, fachgebundene und Fachhochschulreife

Ausbildungsberuf Hw-Gruppe		Auszubildende mit neu abgeschlossenem Ausbildungsvertrag am 31.12.2012												Kontroll- ziffer	Handwerks- schlüssel
		insgesamt			davon mit allgemeinbildender schulischer Vorbildung										
		zusammen	männlich	weiblich	ohne Hauptschul- abschluss 1)	Hauptschul- abschluss	Realschul- oder gleichwer- tiger Abschluss	Hochschul- reife 2)				im Aus- land erwor- bener Ab-schluss, der nicht zuordenbar ist			
Text	Ordnungsfeld SSt. 14-21	01	02	03	04	05	06	07				13		15	16
Geigenbauer/in	93612320	0	0	0	0	0	0	0				0			5747000
Bogenmacher/in	93612310	0	0	0	0	0	0	0				0			5748000
Metallblasinstrumentenmacher/in	93632320	6	2	4	0	1	2	3				0			5749000
Holzblasinstrumentenmacher/in	93622310	1	0	1	0	0	1	0				0			5750000
Zupfinstrumentenmacher/in	93612330	1	1	0	0	0	0	1				0			5751000
Vergolder/in	93342310	6	3	3	0	3	2	1				0			5752000
Schilder- und Lichtreklamehersteller/in	93542310	47	28	19	1	21	22	3				0			5753000
Mechaniker/in für Reifen- und Vulkanisationstechnik	22112329	20	20	0	2	17	1	0				0			1741100
		0													
Gruppe VII - Anlage A: zusammen		106	104	2	7	78	19	2				0			
Gruppe VII - Anlage B1: zusammen		276	108	168	2	58	116	100				0			
Gruppe VII: zusammen	00200700	382	212	170	9	136	135	102				0			
handwerkliche Ausbildungsberufe Anlage A zusammen		21.700	18.156	3.544	960	13.737	5.710	1.260				33			
handwerkliche Ausbildungsberufe Anlage B1 zusammen		1.137	717	420	50	535	339	211				2			
handwerkliche Ausbildungsberufe zusammen	00209900	22.837	18.873	3.964	1.010	14.272	6.049	1.471				35			

II. Kaufmännische Ausbildungsberufe

Fachverkäufer/in im Lebensmittelhandwerk davon:	62302359	1.863	245	1.618	86	1.619	146	11				1			3828000
---	----------	-------	-----	-------	----	-------	-----	----	--	--	--	---	--	--	---------

Tabelle 3

Auszubildende mit neu abgeschlossenem Ausbildungsvertrag nach Ausbildungsberufen und schulischer Vorbildung

1) einschl. Abgänger von Sonderschulen ohne Hauptschulabschluss

2) allgemeine, fachgebundene und Fachhochschulreife

Ausbildungsberuf Hw-Gruppe		Auszubildende mit neu abgeschlossenem Ausbildungsvertrag am 31.12.2012												Kontroll- ziffer	Handwerks- schlüssel
		insgesamt			davon mit allgemeinbildender schulischer Vorbildung										
		zusammen	männlich	weiblich	ohne Hauptschul- abschluss 1)	Hauptschul- abschluss	Realschul- oder gleichwer- tiger Abschluss	Hochschul- reife 2)				im Aus- land erwor- bener Ab- schluss, der nicht zuordenbar ist			
Text	Ordnungsfeld SSt. 14-21	01	02	03	04	05	06	07				13		15	16
- Bäckerei -	62312331	1.017	68	949	45	893	73	6				0			3828001
- Konditorei -	62312332	145	11	134	5	127	11	1				1			3828002
- Fleischerei -	62322313	701	166	535	36	599	62	4				0			3828003
Automobilkaufmann/frau	62272310	317	167	150	2	46	222	47				0			3818000
Bürokaufmann/frau	71402310	949	207	742	10	204	662	73				0			3814000
Kaufmann/frau für Bürokommunikation	71402330	94	18	76	0	31	60	3				0			3815000
		0													
Kaufmännische Ausbildungsberufe zusammen	00210800	3.223	637	2.586	98	1.900	1.090	134				1			

III. Sonstige Ausbildungsberufe

Änderungsschneider/in ^{B2)}	28222320	12	1	11	2	7	3	0				0			2437000
Anlagenmechaniker/in	34342310	0	0	0	0	0	0	0				0			3238000
Asphaltbauer/in	32222310	0	0	0	0	0	0	0				0			3110000
Aufbereitungsmechaniker/in	21212329	0	0	0	0	0	0	0				0			3234000
Ausbaufacharbeiter/in	33302310	31	31	0	4	27	0	0				0			3118000
Baugeräteführer/in	52522310	7	7	0	0	6	1	0				0			3217000
Baustoffprüfer/in	41432310	0	0	0	0	0	0	0				0			3128100
Bauwerksabdichter/in	33232310	2	2	0	0	2	0	0				0			3114000

Tabelle 3

Auszubildende mit neu abgeschlossenem Ausbildungsvertrag nach Ausbildungsberufen und schulischer Vorbildung

1) einschl. Abgänger von Sonderschulen ohne Hauptschulabschluss

2) allgemeine, fachgebundene und Fachhochschulreife

Ausbildungsberuf Hw-Gruppe		Auszubildende mit neu abgeschlossenem Ausbildungsvertrag am 31.12.2012												Kontroll- ziffer	Handwerks- schlüssel
		insgesamt			davon mit allgemeinbildender schulischer Vorbildung										
		zusammen	männlich	weiblich	ohne Hauptschul- abschluss 1)	Hauptschul- abschluss	Realschul- oder gleichwer- tiger Abschluss	Hochschul- reife 2)				im Aus-land erwor-bener Ab-schluss, der nicht zuordenbar ist			
Text	Ordnungsfeld SSt. 14-21	01	02	03	04	05	06	07				13		15	16
Bauwerksmechaniker/in für Abbruch- und Betontrenntechnik	32172310	2	2	0	0	2	0	0				0			3124000
Bauzeichner/in	27212310	48	34	14	1	9	27	11				0			3125000
Berufskraftfahrer/in	52122310	0	0	0	0	0	0	0				0			3730000
Bestattungsfachkraft ^{B2)}	82402310	24	14	10	0	8	13	3				0			2750200
Betonfertigteilbauer/in	21222310	0	0	0	0	0	0	0				0			3111000
Bodenleger/in ^{B2)}	33102310	32	32	0	5	26	1	0				0			2103000
Buchhändler/in	62512310	0	0	0	0	0	0	0				0			3832000
Bühnenmaler/in und -plastiker/in	94612319	0	0	0	0	0	0	0				0			3726000
Bürsten- und Pinselmacher/in ^{B2)}	22352359	2	0	2	0	1	1	0				0			2325100
Chemielaborant/in *	41322310	0	0	0	0	0	0	0				0			3727000
Chemikant/in	41312310	0	0	0	0	0	0	0				0			3728000
Edelsteinfasser/in	93522310	0	0	0	0	0	0	0				0			3719000
Elektroanlagenmonteur/in	26262310	0	0	0	0	0	0	0				0			3218000
Elektroniker für Geräte und Systeme (IH)	26312320	0	0	0	0	0	0	0				0			3233000
Elektroniker für Automatisierungstechnik (IH)	26122310	3	3	0	0	0	3	0				0			3231000
Elektroniker für Betriebstechnik (IH)	26252310	3	3	0	0	1	2	0				0			3230000
Elektroniker für Gebäude- und Infrastrukturtechnik (IH)	26212340	2	2	0	0	0	2	0				0			3232000

Tabelle 3

Auszubildende mit neu abgeschlossenem Ausbildungsvertrag nach Ausbildungsberufen und schulischer Vorbildung

1) einschl. Abgänger von Sonderschulen ohne Hauptschulabschluss

2) allgemeine, fachgebundene und Fachhochschulreife

Ausbildungsberuf Hw-Gruppe		Auszubildende mit neu abgeschlossenem Ausbildungsvertrag am 31.12.2012												Kontroll- ziffer	Handwerks- schlüssel
		insgesamt			davon mit allgemeinbildender schulischer Vorbildung										
		zusammen	männlich	weiblich	ohne Hauptschul- abschluss 1)	Hauptschul- abschluss	Realschul- oder gleichwer- tiger Abschluss	Hochschul- reife 2)				im Aus-land erwor-bener Ab-schluss, der nicht zuordenbar ist			
Text	Ordnungsfeld SSt. 14-21	01	02	03	04	05	06	07				13		15	16
Fachangestellte/r für Medien- und Informationsdienste	73332319	0	0	0	0	0	0	0				0			3748000
Fachinformatiker/in	43102329	0	0	0	0	0	0	0				0			3219000
Fachinformatiker/in - Anwendungsentwicklung -	43412341	0	0	0	0	0	0	0				0			3219001
Fachinformatiker/in - Systemintegration -	43102322	4	3	1	0	1	2	1				0			3219002
Fachkraft für Veranstaltungstechnik	94512310	0	0	0	0	0	0	0				0			3733000
Fachkraft für Fruchtsafttechnik	29142310	0	0	0	0	0	0	0				0			3510000
Fachkraft für Holz- und Bautenschutzarbeiten B2)	33242310	5	5	0	0	4	1	0				0			2106100
Fachkraft für Kreislauf- und Abfallwirtschaft	34332310	0	0	0	0	0	0	0				0			3610000
Fachkraft für Lagerlogistik	51312310	68	52	16	2	36	30	0				0			3736000
Fachkraft für Lebensmitteltechnik	29202310	0	0	0	0	0	0	0				0			3516000
Fachkraft für Lederverarbeitung	28312310	0	0	0	0	0	0	0				0			3424100
Fachkraft für Möbel-, Küchen und Umzugservice	22342320	0	0	0	0	0	0	0				0			3313000
Fachkraft für Rohr-, Kanal- und Industrieservice	34312320	1	1	0	1	0	0	0				0			3228000
Fachkraft im Gastgewerbe	63302310	0	0	0	0	0	0	0				0			3511000
Fachlagerist/in	51312330	12	11	1	1	8	2	1				0			3737000
Fachmann/frau für Systemgastronomie	63312310	0	0	0	0	0	0	0				0			3512000
Fahrzeuginnenausstatter/in	28242310	0	0	0	0	0	0	0				0			3420000

Tabelle 3

Auszubildende mit neu abgeschlossenem Ausbildungsvertrag nach Ausbildungsberufen und schulischer Vorbildung

1) einschl. Abgänger von Sonderschulen ohne Hauptschulabschluss

2) allgemeine, fachgebundene und Fachhochschulreife

Ausbildungsberuf Hw-Gruppe		Auszubildende mit neu abgeschlossenem Ausbildungsvertrag am 31.12.2012												Kontroll- ziffer	Handwerks- schlüssel
		insgesamt			davon mit allgemeinbildender schulischer Vorbildung										
		zusammen	männlich	weiblich	ohne Hauptschul- abschluss 1)	Hauptschul- abschluss	Realschul- oder gleichwer- tiger Abschluss	Hochschul- reife 2)				im Aus- land erwor- bener Ab-schluss, der nicht zuordenbar ist			
Text	Ordnungsfeld SSt. 14-21	01	02	03	04	05	06	07				13		15	16
Fassadenmonteur/in	32152310	0	0	0	0	0	0	0				0			3115000
Feinpolierer/in	24222310	0	0	0	0	0	0	0				0			3210000
Fertigungsmechaniker/in	25112310	2	2	0	0	2	0	0				0			3220000
Flachglasmechaniker/in	21342310	0	0	0	0	0	0	0				0			3718000
Florist/in	12202310	0	0	0	0	0	0	0				0			3731000
Fotolaborant/in	23312310	0	0	0	0	0	0	0				0			3710000
Fotomedienlaborant/in	23312320	6	2	4	1	4	1	0				0			3725000
Fräser/in	24232350	0	0	0	0	0	0	0				0			3211000
Gerber/in ^{B2)}	28312320	0	0	0	0	0	0	0				0			2440100
Gestalter/in für visuelles Marketing	93222310	1	0	1	0	0	0	1				0			3734000
Gießereimechaniker/in	24132319	0	0	0	0	0	0	0				0			3222000
Gleisbauer/in	32232310	0	0	0	0	0	0	0				0			3116000
Handschuhmacher/in ^{B2)} (bis 25.02.2011)		0													2438100
Hochbaufacharbeiter/in	32102330	179	177	2	23	139	16	1				0			3119000
Holz- und Bautenschützer/in ^{B2)}	33242329	4	3	1	0	2	2	0				0			2106200
Holzbearbeitungsmechaniker/in	22302330	0	0	0	0	0	0	0				0			3311000
Holzmechaniker/in	22332319	1	1	0	0	1	0	0				0			3312000

Tabelle 3

Auszubildende mit neu abgeschlossenem Ausbildungsvertrag nach Ausbildungsberufen und schulischer Vorbildung

1) einschl. Abgänger von Sonderschulen ohne Hauptschulabschluss

2) allgemeine, fachgebundene und Fachhochschulreife

Ausbildungsberuf Hw-Gruppe		Auszubildende mit neu abgeschlossenem Ausbildungsvertrag am 31.12.2012												Kontroll- ziffer	Handwerks- schlüssel
		insgesamt			davon mit allgemeinbildender schulischer Vorbildung										
		zusammen	männlich	weiblich	ohne Hauptschul- abschluss 1)	Hauptschul- abschluss	Realschul- oder gleichwer- tiger Abschluss	Hochschul- reife 2)				im Aus- land erwor- bener Ab-schluss, der nicht zuordenbar ist			
Text	Ordnungsfeld SSt. 14-21	01	02	03	04	05	06	07				13		15	16
Hotelfachmann/frau	63222310	0	0	0	0	0	0	0				0			3513000
Immobilienkaufmann/frau	61312310	0	0	0	0	0	0	0				0			3826000
Industrieelektriker/in	26252349	0	0	0	0	0	0	0				0			3245000
Industrie-Isolierer/in	33312310	0	0	0	0	0	0	0				0			3113000
Industriekaufmann/frau	71302310	4	1	3	0	1	2	1				0			3822000
Industriekeramiker/in - Anlagentechnik	21412310	0	0	0	0	0	0	0				0			3739000
Industriekeramiker/in - Dekorationstechnik	93422320	0	0	0	0	0	0	0				0			3742000
Industriekeramiker/in - Modelltechnik	21422320	0	0	0	0	0	0	0				0			3741000
Industriekeramiker/in - Verfahrenstechnik	21412320	0	0	0	0	0	0	0				0			3740000
Industriemechaniker/in	25102310	3	3	0	0	1	2	0				0			3235000
Informatikkaufmann/frau	43112320	0	0	0	0	0	0	0				0			3817000
Isolierfacharbeiter/in	33312330	0	0	0	0	0	0	0				0			3112000
IT-System-Elektroniker/in	26312360	1	1	0	0	0	1	0				0			3223000
IT-System-Kaufmann/frau	43233310	2	2	0	0	1	1	0				0			3816000
Kanalbauer/in	32252310	7	7	0	1	5	1	0				0			3117000
Kaufmann/frau für Dialogmarketing	92122310	0	0	0	0	0	0	0				0			3830000
Kaufmann/frau für Marketingkommunikation	92112310	0	0	0	0	0	0	0				0			3829000

Tabelle 3

Auszubildende mit neu abgeschlossenem Ausbildungsvertrag nach Ausbildungsberufen und schulischer Vorbildung

1) einschl. Abgänger von Sonderschulen ohne Hauptschulabschluss

2) allgemeine, fachgebundene und Fachhochschulreife

Ausbildungsberuf Hw-Gruppe		Auszubildende mit neu abgeschlossenem Ausbildungsvertrag am 31.12.2012												Kontroll- ziffer	Handwerks- schlüssel
		insgesamt			davon mit allgemeinbildender schulischer Vorbildung										
		zusammen	männlich	weiblich	ohne Hauptschul- abschluss 1)	Hauptschul- abschluss	Realschul- oder gleichwer- tiger Abschluss	Hochschul- reife 2)				im Aus-land erwor-bener Ab-schluss, der nicht zuordenbar ist			
Text	Ordnungsfeld SSt. 14-21	01	02	03	04	05	06	07				13		15	16
Kaufmann/frau für Spedition und Logistdienstleistung	51622310	0	0	0	0	0	0	0				0			3825000
Kaufmann/frau im Einzelhandel	62102310	35	14	21	1	18	12	4				0			3824000
Kaufmann/frau im Gesundheitswesen	73222310	0	0	0	0	0	0	0				0			3821000
Kaufmann/frau im Groß- und Außenhandel	61212319	1	1	0	0	1	0	0				0			3827000
Koch/Köchin	29302310	0	0	0	0	0	0	0				0			3514000
Konstruktionsmechaniker/in	24412330	2	2	0	0	1	1	0				0			3236000
Kosmetiker/in ^{B2)}	82322310	26	0	26	2	17	5	1				1			2648000
Leichtflugzeugbauer/in	25232310	0	0	0	0	0	0	0				0			3310000
Leuchtröhrenglasbläser/in	21332310	0	0	0	0	0	0	0				0			3715000
Manufakturporzellanmaler/in	93422330	0	0	0	0	0	0	0				0			3721000
Maschinen- und Anlagenführer/in	25122310	7	7	0	0	7	0	0				0			3240000
Maskenbildner/in	82342310	0	0	0	0	0	0	0				0			2649000
Mathematisch-Technischer/r Softwareentwickler/in	43412330	0	0	0	0	0	0	0				0			3745000
Mechatroniker/in	26112310	33	32	1	1	5	23	4				0			3224000
Mediengestalter/in Bild und Ton	94532320	0	0	0	0	0	0	0				0			3743000
Medientechnologe/in Druckverarbeitung	23422390	1	1	0	0	0	1	0				0			3751000
Metallschleifer/in	24222320	0	0	0	0	0	0	0				0			3212000

Tabelle 3

Auszubildende mit neu abgeschlossenem Ausbildungsvertrag nach Ausbildungsberufen und schulischer Vorbildung

1) einschl. Abgänger von Sonderschulen ohne Hauptschulabschluss

2) allgemeine, fachgebundene und Fachhochschulreife

Ausbildungsberuf Hw-Gruppe		Auszubildende mit neu abgeschlossenem Ausbildungsvertrag am 31.12.2012											Kontroll- ziffer	Handwerks- schlüssel	
		insgesamt			davon mit allgemeinbildender schulischer Vorbildung										
		zusammen	männlich	weiblich	ohne Hauptschul- abschluss 1)	Hauptschul- abschluss	Realschul- oder gleichwer- tiger Abschluss	Hochschul- reife 2)				im Aus-land erwor-bener Ab-schluss, der nicht zuordenbar ist			
Text	Ordnungsfeld SSt. 14-21	01	02	03	04	05	06	07				13		15	16
<i>Modellbaumechaniker/in (bis 31.07.2009)</i>		0													3247000
Modenäher/in	28222430	0	0	0	0	0	0	0				0			3415000
Modeschneider/in	28222440	0	0	0	0	0	0	0				0			3416000
<i>Musikalienhändler/in (bis 31.07.2009)</i>		0													3812000
Musikfachhändler/in	62532320	0	0	0	0	0	0	0				0			3812100
Naturwerksteinmechaniker/in	21212339	5	4	1	0	4	1	0				0			3126000
Packmitteltechnologie/in	23122310	0	0	0	0	0	0	0				0			3248000
Pelzveredler/in	28342320	0	0	0	0	0	0	0				0			3412000
Personaldienstleistungs- kaufmann/frau	71522310	0	0	0	0	0	0	0				0			3833000
Polster- und Dekorationsnäher/in ^{B2)}	28232320	20	0	20	6	9	5	0				0			2427100
Polsterer/in	28242330	0	0	0	0	0	0	0				0			3417000
Produktionsmechaniker/in Textil	28102310	0	0	0	0	0	0	0				0			3422000
Produktveredler/in Textil	28142320	0	0	0	0	0	0	0				0			3421000
Restaurantfachmann/frau	63302320	0	0	0	0	0	0	0				0			3515000
Rohrleitungsbauer/in	34322310	15	14	1	1	11	3	0				0			3123000
Schädlingsbekämpfer/in Servicefachkraft	53342310	0	0	0	0	0	0	0				0			3735000
für Dialogmarketing	92122320	0	0	0	0	0	0	0				0			3831000

Tabelle 3

Auszubildende mit neu abgeschlossenem Ausbildungsvertrag nach Ausbildungsberufen und schulischer Vorbildung

1) einschl. Abgänger von Sonderschulen ohne Hauptschulabschluss

2) allgemeine, fachgebundene und Fachhochschulreife

Ausbildungsberuf Hw-Gruppe		Auszubildende mit neu abgeschlossenem Ausbildungsvertrag am 31.12.2012												Kontroll- ziffer	Handwerks- schlüssel
		insgesamt			davon mit allgemeinbildender schulischer Vorbildung										
		zusammen	männlich	weiblich	ohne Hauptschul- abschluss 1)	Hauptschul- abschluss	Realschul- oder gleichwer- tiger Abschluss	Hochschul- reife 2)				im Aus- land erwor- bener Ab- schluss, der nicht zuordenbar ist			
Text	Ordnungsfeld SSt. 14-21	01	02	03	04	05	06	07				13		15	16
Servicefahrer/in	52182310	0	0	0	0	0	0	0				0			3738000
Speiseeishersteller/in ^{B2)}	29252310	0	0	0	0	0	0	0				0			2542000
Spezialtiefbauer/in	32202310	0	0	0	0	0	0	0				0			3120000
Steindrucker/in ^{B2)} (bis 31.07.2011)		0													2756100
Stricker/in ^{B2)} (bis 31.07.2011)		0													2434100
Systeminformatiker/in	26312430	0	0	0	0	0	0	0				0			3229000
Technische/r Konfektionär	28232350	0	0	0	0	0	0	0				0			3418000
Technische/r Produktdesigner/in (ab 1.08.2011)	27212339	52	33	19	0	4	34	14				0			3250000
Technische/r Produktdesigner/in (bis 31.07.2011)		0													3241000
Technische/r Systemplaner/in	27212349	105	84	21	0	14	70	21				0			3249000
Technische/r Zeichner/in (bis 31.07.2011)		0													3226000
Teilezurichter/in	24202350	4	4	0	2	2	0	0				0			3213000
Tiefbaufacharbeiter/in	32202320	26	26	0	4	18	4	0				0			3121000
Trockenbaumonteur/in	33302350	42	40	2	1	34	6	1				0			3122000
Veranstaltungskaufmann/frau	63402310	0	0	0	0	0	0	0				0			3835000
Verfahrensmechaniker/in für Beschichtungstechnik	24302340	0	0	0	0	0	0	0				0			3225000
Verfahrensmechaniker/in für Kunststoff- und Kautschuktechnik	22102349	6	6	0	1	3	1	1				0			3724100

Tabelle 3

Auszubildende mit neu abgeschlossenem Ausbildungsvertrag nach Ausbildungsberufen und schulischer Vorbildung

1) einschl. Abgänger von Sonderschulen ohne Hauptschulabschluss

2) allgemeine, fachgebundene und Fachhochschulreife

Ausbildungsberuf Hw-Gruppe		Auszubildende mit neu abgeschlossenem Ausbildungsvertrag am 31.12.2012												Kontroll- ziffer	Handwerks- schlüssel
		insgesamt			davon mit allgemeinbildender schulischer Vorbildung										
		zusammen	männlich	weiblich	ohne Hauptschul- abschluss 1)	Hauptschul- abschluss	Realschul- oder gleichwer- tiger Abschluss	Hochschul- reife 2)				im Aus-land erwor-bener Ab-schluss, der nicht zuordenbar ist			
Text	Ordnungsfeld SSt. 14-21	01	02	03	04	05	06	07				13		15	16
Verkäufer/in	62102320	7	1	6	0	7	0	0				0			3802300
Verpackungsmittelmechaniker/in (bis 31.07.2011)		0													3729000
Verwaltungsfachangestellte/r	73202310	0	0	0	0	0	0	0				0			3820004
Werkfeuerwehrmann/frau	53132310	0	0	0	0	0	0	0				0			3246000
Werkstoffprüfer/in	41422310	0	0	0	0	0	0	0				0			3216000
Werkzeugmechaniker/in	24522360	0	0	0	0	0	0	0				0			3239000
Zerspanungsmechaniker/in	24232410	72	71	1	2	47	19	4				0			3237000
(weitere Berufe einfügen)		0													
		0													
		0													
		0													
		0													
		0													
		0													
		0													
		0													
Sonstige Ausbildungsberufe zusammen	00210900	927	742	185	62	496	299	69				1			

Tabelle 3

Auszubildende mit neu abgeschlossenem Ausbildungsvertrag nach Ausbildungsberufen und schulischer Vorbildung

1) einschl. Abgänger von Sonderschulen ohne Hauptschulabschluss

2) allgemeine, fachgebundene und Fachhochschulreife

Ausbildungsberuf Hw-Gruppe		Auszubildende mit neu abgeschlossenem Ausbildungsvertrag am 31.12.2012												Kontroll- ziffer	Handwerks- schlüssel
		insgesamt			davon mit allgemeinbildender schulischer Vorbildung										
		zusammen	männlich	weiblich	ohne Hauptschul- abschluss 1)	Hauptschul- abschluss	Realschul- oder gleichwer- tiger Abschluss	Hochschul- reife 2)					im Aus-land erwor-bener Ab-schluss, der nicht zuordenbar ist		
Text	Ordnungsfeld SSt. 14-21	01	02	03	04	05	06	07				13		15	16

IV. Ausbildungsregelung nach § 42 b HwO (Behinderten-Ausbildungsberufe)

Änderungsnäher/in	28222310	0	0	0	0	0	0	0				0			4410000
Ausbaufacharbeiter/in (3-jährig)	33302320	0	0	0	0	0	0	0				0			4110000
Ausbaufachwerker	33302330	0	0	0	0	0	0	0				0			4110100
Autofachwerker/in	25212310	5	5	0	2	3	0	0				0			4230000
Bäckerfachwerker/in	29222320	0	0	0	0	0	0	0				0			4510000
Bäckerwerker/in	29222330	0	0	0	0	0	0	0				0			4510100
Bau- und Metallmaler/in	33212310	25	22	3	17	8	0	0				0			4130000
Baufacharbeiter/in	32102310	1	1	0	0	1	0	0				0			4120000
Bauten- und Objektbeschichter/in *	33212330	0	0	0	0	0	0	0				0			4130100
Bearbeiter/in für Elektroinstallation	26212310	0	0	0	0	0	0	0				0			4210000
Bearbeiter/in für Gas- und Wasserinstallation	34212320	0	0	0	0	0	0	0				0			4220000
Bearbeiter/in im Bäckerhandwerk	29222340	0	0	0	0	0	0	0				0			4530300
Bearbeiter/in im Trockenbau	33302340	0	0	0	0	0	0	0				0			4140200
Buchbinderwerker/in	23422330	1	0	1	1	0	0	0				0			4710200
Bürokraft	71402320	6	2	4	0	6	0	0				0			4720000
Elektroinstallationswerker/in	26212330	0	0	0	0	0	0	0				0			4210100

Tabelle 3

Auszubildende mit neu abgeschlossenem Ausbildungsvertrag nach Ausbildungsberufen und schulischer Vorbildung

1) einschl. Abgänger von Sonderschulen ohne Hauptschulabschluss

2) allgemeine, fachgebundene und Fachhochschulreife

Ausbildungsberuf Hw-Gruppe		Auszubildende mit neu abgeschlossenem Ausbildungsvertrag am 31.12.2012												Kontroll-ziffer	Handwerks-schlüssel
		insgesamt			davon mit allgemeinbildender schulischer Vorbildung										
		zusammen	männlich	weiblich	ohne Hauptschulabschluss 1)	Hauptschulabschluss	Realschul- oder gleichwertiger Abschluss	Hochschulreife 2)				im Aus-land erwor-bener Ab-schluss, der nicht zuordenbar ist			
Text	Ordnungsfeld SSt. 14-21	01	02	03	04	05	06	07				13		15	16
Fachgehilfe/in im Nahrungsmittelverkauf	62302310	0	0	0	0	0	0	0				0			4530000
Fachhelfer/in für Reinigungstechnik	54112310	0	0	0	0	0	0	0				0			4610000
Fachkraft für Sanitär-, Heizungs- und Klimatechnik	34212330	0	0	0	0	0	0	0				0			4230500
Fachpraktiker/in für Bäcker/in	29222350	0	0	0	0	0	0	0				0			4530600
Fachpraktiker/in für Elektroniker/in	26212350	0	0	0	0	0	0	0				0			4210300
Fachpraktiker/in für Gebäudereinigung	54112320	0	0	0	0	0	0	0				0			4610700
Fachpraktiker/in für Holzbearbeitung	22302310	0	0	0	0	0	0	0				0			4310600
Fachpraktiker/in für Kfz-Mechatroniker	25212440	0	0	0	0	0	0	0				0			4230600
Fachpraktiker/in für Land- und Baumaschinentechnik	25222310	0	0	0	0	0	0	0				0			4241400
Fachpraktiker/in für Metallbauer/in	24412310	0	0	0	0	0	0	0				0			4241300
Fachpraktiker/in für Tischler/in	22342330	0	0	0	0	0	0	0				0			4310500
Fachpraktiker/in im Maler- und Lackiererhandwerk	33212340	0	0	0	0	0	0	0				0			4130200
Fachpraktiker/in im Damenschneiderhandwerk	28222370	0	0	0	0	0	0	0				0			4410100
Fachpraktiker/in im Hochbau	32102320	0	0	0	0	0	0	0				0			4140400
Fachpraktiker/in Verkauf im Bäckerhandwerk	62312310	0	0	0	0	0	0	0				0			4530500
Fachwerker/in für Feinwerktechnik	24512310	0	0	0	0	0	0	0				0			4240100
Fachwerker/in für Metallbautechnik	24412320	0	0	0	0	0	0	0				0			4240200

Tabelle 3

Auszubildende mit neu abgeschlossenem Ausbildungsvertrag nach Ausbildungsberufen und schulischer Vorbildung

1) einschl. Abgänger von Sonderschulen ohne Hauptschulabschluss

2) allgemeine, fachgebundene und Fachhochschulreife

Ausbildungsberuf Hw-Gruppe		Auszubildende mit neu abgeschlossenem Ausbildungsvertrag am 31.12.2012												Kontroll- ziffer	Handwerks- schlüssel
		insgesamt			davon mit allgemeinbildender schulischer Vorbildung										
		zusammen	männlich	weiblich	ohne Hauptschul- abschluss 1)	Hauptschul- abschluss	Realschul- oder gleichwer- tiger Abschluss	Hochschul- reife 2)				im Aus- land erwor- bener Ab-schluss, der nicht zuordenbar ist			
Text	Ordnungsfeld SSt. 14-21	01	02	03	04	05	06	07				13		15	16
Fachwerker/in für Reinigungstechnik	54112330	3	3	0	2	1	0	0				0			4610600
Fachwerker/in im Maler- und Lackiererhandwerk	33212350	48	44	4	22	26	0	0				0			4130300
Fahrzeugpfleger/in	54152310	6	6	0	5	1	0	0				0			4610100
Fertigmacher/in im Buchbinderhandwerk	23422370	0	0	0	0	0	0	0				0			4710000
Fleischerfachwerker/in	29232320	0	0	0	0	0	0	0				0			4520000
Fleischerwerker/in	29232330	0	0	0	0	0	0	0				0			4530400
Gebäudereinigerwerker/in	54112350	0	0	0	0	0	0	0				0			4610200
Hauswartzehilfe/in	34102310	0	0	0	0	0	0	0				0			4740000
Helfer/in im Weberhandwerk	28101310	0	0	0	0	0	0	0				0			4410300
Hochbaufacharbeiter/in (3-jährig)	32102340	0	0	0	0	0	0	0				0			4140000
Hochbaufachwerker/in	32102350	0	0	0	0	0	0	0				0			4140100
Holzbearbeiter/in	22302320	14	13	1	7	7	0	0				0			4310200
Holzfachpraktiker/in	22302340	0	0	0	0	0	0	0				0			4310100
Holzfachwerker/in	22302350	115	107	8	28	85	2	0				0			4310000
Holzverarbeiter/in	22302360	0	0	0	0	0	0	0				0			4310300
Holzwerker/in (2-jährig)	22302370	0	0	0	0	0	0	0				0			4310400
Holzwerker/in (3-jährig)	22302380	0	0	0	0	0	0	0				0			4340000

Tabelle 3

Auszubildende mit neu abgeschlossenem Ausbildungsvertrag nach Ausbildungsberufen und schulischer Vorbildung

1) einschl. Abgänger von Sonderschulen ohne Hauptschulabschluss

2) allgemeine, fachgebundene und Fachhochschulreife

Ausbildungsberuf Hw-Gruppe		Auszubildende mit neu abgeschlossenem Ausbildungsvertrag am 31.12.2012												Kontroll- ziffer	Handwerks- schlüssel
		insgesamt			davon mit allgemeinbildender schulischer Vorbildung										
		zusammen	männlich	weiblich	ohne Hauptschul- abschluss 1)	Hauptschul- abschluss	Realschul- oder gleichwer- tiger Abschluss	Hochschul- reife 2)				im Aus-land erwor-bener Ab-schluss, der nicht zuordenbar ist			
Text	Ordnungsfeld SSt. 14-21	01	02	03	04	05	06	07				13		15	16
Installationspraktiker/in	26212360	0	0	0	0	0	0	0				0			4210200
Karosseriebearbeiter/in	25212330	3	3	0	2	1	0	0				0			4230200
Klavierstimmer/in	93642310	0	0	0	0	0	0	0				0			4730000
Korb- und Flechtwerker/in	22352330	0	0	0	0	0	0	0				0			4320000
Kraftfahrzeugbearbeiter/in	25212340	0	0	0	0	0	0	0				0			4230300
Kraftfahrzeug-Servicehelfer/in	25212380	0	0	0	0	0	0	0				0			4230400
Malerfachwerker/in	33212390	17	14	3	10	7	0	0				0			4130500
Maßschneiderhelfer/in	28221310	0	0	0	0	0	0	0				0			4410500
Metallbearbeiter/in	24202320	22	22	0	17	5	0	0				0			4240400
Metallfachpraktiker/in	24412360	0	0	0	0	0	0	0				0			4240500
Metallfachwerker/in	24202330	35	35	0	11	24	0	0				0			4240600
Metallfeinbearbeiter/in	24512340	0	0	0	0	0	0	0				0			4240700
Metallwerker/in	24202340	0	0	0	0	0	0	0				0			4240800
Näher/in im Damenschneiderhandwerk	28222470	0	0	0	0	0	0	0				0			4410400
Raumausstatterwerker/in	93232320	0	0	0	0	0	0	0				0			4420000
Raumgestalter/in	93232330	0	0	0	0	0	0	0				0			4420100
Schäftemacher/in	53342310	0	0	0	0	0	0	0				0			4430000

Tabelle 3

Auszubildende mit neu abgeschlossenem Ausbildungsvertrag nach Ausbildungsberufen und schulischer Vorbildung

1) einschl. Abgänger von Sonderschulen ohne Hauptschulabschluss

2) allgemeine, fachgebundene und Fachhochschulreife

Ausbildungsberuf Hw-Gruppe		Auszubildende mit neu abgeschlossenem Ausbildungsvertrag am 31.12.2012												Kontroll- ziffer	Handwerks- schlüssel
		insgesamt			davon mit allgemeinbildender schulischer Vorbildung										
		zusammen	männlich	weiblich	ohne Hauptschul- abschluss 1)	Hauptschul- abschluss	Realschul- oder gleichwer- tiger Abschluss	Hochschul- reife 2)				im Aus- land erwor- bener Ab-schluss, der nicht zuordenbar ist			
Text	Ordnungsfeld SSt. 14-21	01	02	03	04	05	06	07				13		15	16
Schlosser-Fachwerker/in	24412370	0	0	0	0	0	0	0				0			4241000
Textilreiniger-Werker/in	54132330	4	0	4	3	1	0	0				0			4610300
Tiefbaufacharbeiter/in (3-jährig)	32202330	0	0	0	0	0	0	0				0			4150100
Tiefbaufachwerker/in	32202340	0	0	0	0	0	0	0				0			4150000
Tischlerfachwerker/in	22342360	0	0	0	0	0	0	0				0			4330000
Verkaufshelfer/in im Bäcker-Handwerk	62312320	0	0	0	0	0	0	0				0			4530100
Verkaufskraft im Nahrungsmittelhandwerk	62302340	1	0	1	1	0	0	0				0			4530200
Werkzeugmaschinenspaner - Drehen -	24232380	0	0	0	0	0	0	0				0			4241201
Werkzeugmaschinenspaner - Fräsen -	24232390	0	0	0	0	0	0	0				0			4241202
Zweiradmechanikerwerker/in	25252320	0	0	0	0	0	0	0				0			4250000
Fachpraktiker/in für Bürokommunikation (MR)	71402340	0	0	0	0	0	0	0				0			4720100
Fachpraktiker/in für Holzverarbeitung (MR)	22302390	19	18	1	6	13	0	0				0			4310700
Fachpraktiker/in für Metallbau (MR)	24412390	7	7	0	4	3	0	0				0			4241500
Fachpraktiker/in im Verkauf (MR)	62102330	0	0	0	0	0	0	0				0			4720300
		0													
(weitere Berufe einfügen)		0													
		0													

Tabelle 3

Auszubildende mit neu abgeschlossenem Ausbildungsvertrag nach Ausbildungsberufen und schulischer Vorbildung

1) einschl. Abgänger von Sonderschulen ohne Hauptschulabschluss

2) allgemeine, fachgebundene und Fachhochschulreife

Ausbildungsberuf Hw-Gruppe		Auszubildende mit neu abgeschlossenem Ausbildungsvertrag am 31.12.2012											Kontroll- ziffer	Handwerks- schlüssel	
		insgesamt			davon mit allgemeinbildender schulischer Vorbildung										
		zusammen	männlich	weiblich	ohne Hauptschul- abschluss 1)	Hauptschul- abschluss	Realschul- oder gleichwer- tiger Abschluss	Hochschul- reife 2)				im Aus-land erwor-bener Ab-schluss, der nicht zuordenbar ist			
Text	Ordnungsfeld SSt. 14-21	01	02	03	04	05	06	07				13		15	16
		0													
		0													
		0													
		0													
		0													
		0													
		0													
		0													
Behindertenausbildungsberufe zusammen	00002110	332	302	30	138	192	2	0				0			
Insgesamt	00009999	27.319	20.554	6.765	1.308	16.860	7.440	1.674				37			

Tabelle 3

Auszubildende mit neu abgeschlossenem Ausbildungsvertrag nach Ausbildungsberufen und schulischer Vorbildung

1) einschl. Abgänger von Sonderschulen ohne Hauptschulabschluss

2) allgemeine, fachgebundene und Fachhochschulreife

Ausbildungsberuf Hw-Gruppe		Auszubildende mit neu abgeschlossenem Ausbildungsvertrag am 31.12.2012												Kontroll- ziffer	Handwerks- schlüssel
		insgesamt			davon mit allgemeinbildender schulischer Vorbildung										
		zusammen	männlich	weiblich	ohne Hauptschul- abschluss 1)	Hauptschul- abschluss	Realschul- oder gleichwer- tiger Abschluss	Hochschul- reife 2)					im Aus-land erwor-bener Ab-schluss, der nicht zuordenbar ist		
Text	Ordnungsfeld SSt. 14-21	01	02	03	04	05	06	07				13		15	16

Gruppenzusammenstellung (nicht ausfüllen!)

Gruppe I		4.721	4.455	266	341	3.446	727	197				10		
Gruppe II		11.238	10.915	323	359	6.784	3.558	524				13		
Gruppe III		1.572	1.400	172	33	936	435	166				2		
Gruppe IV		290	111	179	12	117	97	64				0		
Gruppe V		1.659	1.132	527	132	1.144	258	118				7		
Gruppe VI		2.975	648	2.327	124	1.709	839	300				3		
Gruppe VII		382	212	170	9	136	135	102				0		
Handwerkliche Ausbildungsberufe zusammen		22.837	18.873	3.964	1.010	14.272	6.049	1.471				35		
Kaufmännische Ausbildungsberufe zusammen		3.223	637	2.586	98	1.900	1.090	134				1		
Sonstige Ausbildungsberufe zusammen		927	742	185	62	496	299	69				1		
Behinderten-Ausbildungsberufe zusammen		332	302	30	138	192	2	0				0		
Insgesamt		27.319	20.554	6.765	1.308	16.860	7.440	1.674				37		

Anmerkung: * Neuordnungen (s. Liste der Berufeschlüssel)

B2) = Ausbildungsberufe der Anlage B Abschnitt 2 der Handwerksordnung

grau bzw. grau gestreifte Zellen nicht ausfüllen!

Datenabgleich mit Tabelle 4 - Neuverträge nach Alter!

MR= nach Musterregelung

Zuständige Stelle
Handwerkskammer
Bayern - alle

Vom Statistischen Landesamt auszufüllen

Satzart		Berichtsjahr		Ausbildungs- bereich	Land		Kammerbezirk		
0	3			2					
1	2	3	4	5	6	7	8		13

SSt.

Tabelle 3

Auszubildende mit neu abgeschlossenem Ausbildungsvertrag nach Ausbildungsberufen und schulischer Vorbildung

1) einschl. Abgänger von Sonderschulen ohne Hauptschulabschluss

2) allgemeine, fachgebundene und Fachhochschulreife

Ausbildungsberuf Hw-Gruppe		Auszubildende mit neu abgeschlossenem Ausbildungsvertrag am 31.12.2013											Kontroll- ziffer	Handwerks- schlüssel	
		insgesamt			davon mit allgemeinbildender schulischer Vorbildung										
		zusammen	männlich	weiblich	ohne Hauptschul- abschluss 1)	Hauptschul- abschluss	Realschul- oder gleichwer- tiger Abschluss	Hochschul- reife 2)				im Aus-land erwor- bener Ab-schluss, der nicht zuordenbar ist			
Text	Ordnungsfeld SSt. 14-21	01	02	03	04	05	06	07				13		15	16

I. Handwerkliche Ausbildungsberufe

Gruppe I:

Bau- und Ausbauhandwerke

Maurer/in	32122330	981	975	6	75	740	124	42				0			1101100
Beton- und Stahlbetonbauer/in	32112310	83	82	1	7	53	12	11				0			1101200
Feuerungs- und Schornsteinbauer/in	32132310	0	0	0	0	0	0	0				0			1101300
Ofen- und Luftheizungsbauer/in	34222330	45	45	0	3	29	8	5				0			1102000
Zimmerer/Zimmerin	33322320	873	858	15	19	488	250	112				4			1103000
Dachdecker/in	32142319	152	150	2	7	107	38	0				0			1104000
Straßenbauer/in	32222320	129	128	1	9	97	19	4				0			1105000
Wärme-, Kälte- und Schallschutzisolierer/in	33312340	26	26	0	3	19	3	1				0			1106000
Fliesen-, Platten- und Mosaikleger/in	33112310	178	177	1	14	127	35	2				0			5101000

Tabelle 3

Auszubildende mit neu abgeschlossenem Ausbildungsvertrag nach Ausbildungsberufen und schulischer Vorbildung

1) einschl. Abgänger von Sonderschulen ohne Hauptschulabschluss

2) allgemeine, fachgebundene und Fachhochschulreife

Ausbildungsberuf Hw-Gruppe		Auszubildende mit neu abgeschlossenem Ausbildungsvertrag am 31.12.2013											Kontroll- ziffer	Handwerks- schlüssel
		insgesamt			davon mit allgemeinbildender schulischer Vorbildung									
		zusammen	männlich	weiblich	ohne Hauptschul- abschluss 1)	Hauptschul- abschluss	Realschul- oder gleichwer- tiger Abschluss	Hochschul- reife 2)				im Aus-land erwor-bener Ab-schluss, der nicht zuordenbar ist		
Text	Ordnungsfeld SSSt. 14-21	01	02	03	04	05	06	07				13	15	16
Betonstein- und Terrazzohersteller/in	21222320	2	2	0	0	2	0	0				0		5102000
Estrichleger/in	33122310	7	7	0	0	6	1	0				0		5103000
Brunnenbauer/in	32242310	2	2	0	0	1	1	0				0		1107000
Steinmetz/in und Steinbildhauer/in	21232319	102	93	9	6	58	25	13				0		1108000
Stukkateur/in	33222310	61	59	2	5	42	12	2				0		1109000
Maler/in und Lackierer/in	33212429	1.086	960	126	132	833	97	21				3		1110000
Bauten- und Objektbeschichter/in	33212320	100	89	11	19	74	7	0				0		1110200
Fahrzeugaackierer/in	22212310	375	329	46	29	293	49	3				1		1110100
Gerüstbauer/in	32162310	43	43	0	5	33	3	1				1		1111000
Schornsteinfeger/in	42212310	193	175	18	0	94	89	10				0		1112000
Gruppe I - Anlage A: zusammen		4.251	4.014	237	319	2.961	737	225				9		
Gruppe I - Anlage B1: zusammen		187	186	1	14	135	36	2				0		
Gruppe I: zusammen	00200100	4.438	4.200	238	333	3.096	773	227				9		

Tabelle 3

Auszubildende mit neu abgeschlossenem Ausbildungsvertrag nach Ausbildungsberufen und schulischer Vorbildung

1) einschl. Abgänger von Sonderschulen ohne Hauptschulabschluss

2) allgemeine, fachgebundene und Fachhochschulreife

Ausbildungsberuf Hw-Gruppe		Auszubildende mit neu abgeschlossenem Ausbildungsvertrag am 31.12.2013											Kontroll- ziffer	Handwerks- schlüssel
		insgesamt			davon mit allgemeinbildender schulischer Vorbildung									
		zusammen	männlich	weiblich	ohne Hauptschul- abschluss 1)	Hauptschul- abschluss	Realschul- oder gleichwer- tiger Abschluss	Hochschul- reife 2)				im Aus-land erwor-bener Ab-schluss, der nicht zuordenbar ist		
Text	Ordnungsfeld SSSt. 14-21	01	02	03	04	05	06	07				13	15	16

Gruppe II:

Elektro- und Metallhandwerke

Metallbauer/in	24412389	1.114	1.098	16	72	781	227	33				1			1213000
Chirurgiemechaniker/in	24512360	2	2	0	0	2	0	0				0			1214000
Karosserie- und Fahrzeugbaumechaniker/in	25212439	192	188	4	16	110	61	5				0			1215300
Feinwerkmechaniker/in	24512330	774	741	33	17	371	356	30				0			1216000
Zweiradmechaniker/in	25252339	115	102	13	2	65	36	12				0			1217000
Fahrradmonteur/in	25252310	19	17	2	3	16	0	0				0			1217100
Mechatroniker/in für Kältetechnik	34232320	158	155	3	2	65	79	12				0			1218100
Informationselektroniker/in	26312350	106	103	3	2	20	71	13				0			1219300
Kraftfahrzeugmechatroniker/in	25212370	3.731	3.606	125	122	1.995	1.380	230				4			1220600
Kraftfahrzeugservicemechaniker/in (bis 31.07.2013)	25212390	39	38	1	12	26	1	0				0			1220500
Mechaniker/in für Karosserieinstandhaltungstechnik	25212410	19	19	0	0	12	5	2				0			1220400
Mechaniker/in für Land- und Baumaschinentechnik	25222330	512	509	3	34	326	143	8				1			1221100
Büchsenmacher/in (ab 1.08.2010)	24522310	4	4	0	0	0	2	2				0			1222100

Tabelle 3

Auszubildende mit neu abgeschlossenem Ausbildungsvertrag nach Ausbildungsberufen und schulischer Vorbildung

1) einschl. Abgänger von Sonderschulen ohne Hauptschulabschluss

2) allgemeine, fachgebundene und Fachhochschulreife

Ausbildungsberuf Hw-Gruppe		Auszubildende mit neu abgeschlossenem Ausbildungsvertrag am 31.12.2013											Kontroll- ziffer	Handwerks- schlüssel
		insgesamt			davon mit allgemeinbildender schulischer Vorbildung									
		zusammen	männlich	weiblich	ohne Hauptschul- abschluss 1)	Hauptschul- abschluss	Realschul- oder gleichwer- tiger Abschluss	Hochschul- reife 2)				im Aus-land erwor-bener Ab-schluss, der nicht zuordenbar ist		
Text	Ordnungsfeld SSSt. 14-21	01	02	03	04	05	06	07				13	15	16
Klempner/in	34202310	217	214	3	14	164	28	10				1		1223000
Anlagenmechaniker/in für Sanitär-, Heizungs- und Klimatechnik	34212310	1.765	1.745	20	82	1.222	403	48				10		1224300
Behälter- und Apparatebauer/in	34342330	9	9	0	0	9	0	0				0		5204000
Elektroniker/in für Energie- und Gebäudetechnik	26212371	2.095	2.051	44	59	1.065	850	111				10		1225401
Elektroniker/in für Automatisierungstechnik	26122342	101	97	4	7	16	70	8				0		1225403
Elektroniker/in für Informations- und Telekommunikationstechnik	26312453	66	65	1	1	15	40	10				0		1225402
Systemelektroniker/in	26312420	41	39	2	1	8	29	3				0		1225500
Elektroniker/in für Maschinen und Antriebstechnik	26222330	38	36	2	3	15	18	2				0		1226100
Uhrmacher/in	24532310	14	9	5	0	0	7	7				0		5205000
Graveur/in	93532310	0	0	0	0	0	0	0				0		5206000
Metallbildner/in	93512329	2	2	0	0	2	0	0				0		5207000
Oberflächenbeschichter/in	24302330	6	6	0	0	2	4	0				0		5208200
Metall- und Glockengießer/in	24142359	3	3	0	0	1	1	1				0		5209000
Schneidwerkzeugmechaniker/in	24522340	11	9	2	0	6	3	2				0		5210000

Tabelle 3

Auszubildende mit neu abgeschlossenem Ausbildungsvertrag nach Ausbildungsberufen und schulischer Vorbildung

1) einschl. Abgänger von Sonderschulen ohne Hauptschulabschluss

2) allgemeine, fachgebundene und Fachhochschulreife

Ausbildungsberuf Hw-Gruppe		Auszubildende mit neu abgeschlossenem Ausbildungsvertrag am 31.12.2013											Kontroll- ziffer	Handwerks- schlüssel	
		insgesamt			davon mit allgemeinbildender schulischer Vorbildung										
		zusammen	männlich	weiblich	ohne Hauptschul- abschluss 1)	Hauptschul- abschluss	Realschul- oder gleichwer- tiger Abschluss	Hochschul- reife 2)				im Aus-land erwor-bener Ab-schluss, der nicht zuordenbar ist			
Text	Ordnungsfeld SSSt. 14-21	01	02	03	04	05	06	07				13		15	16
Goldschmied/in	93522389	51	14	37	0	5	24	22				0			5211100
Silberschmied/in	93522370	2	1	1	0	1	0	1				0			5211200
Gruppe II - Anlage A: zusammen		11.108	10.829	279	449	6.294	3.799	539				27			
Gruppe II - Anlage B1: zusammen		98	53	45	0	26	39	33				0			
Gruppe II: zusammen	00200200	11.206	10.882	324	449	6.320	3.838	572				27			

Gruppe III:

Holzhandwerke

Tischler/in	22342350	1.431	1.270	161	31	787	424	185				4			1327000
Parkettleger/in	33132310	60	59	1	5	48	7	0				0			5312000
Rollladen- und Sonnenschutzmechatroniker/in	33352320	35	33	2	0	25	8	1				1			5313100
Bootsbauer/in (ab 1.8.2011)	33322339	16	16	0	1	1	3	11				0			1328101 +1328102
Technischer/r Modellbauer/in	27232339	49	44	5	0	13	30	6				0			5314100
Drechsler/in (Elfenbeinschnitzer/in)	93332329	0	0	0	0	0	0	0				0			5315100

Tabelle 3

Auszubildende mit neu abgeschlossenem Ausbildungsvertrag nach Ausbildungsberufen und schulischer Vorbildung

1) einschl. Abgänger von Sonderschulen ohne Hauptschulabschluss

2) allgemeine, fachgebundene und Fachhochschulreife

Ausbildungsberuf Hw-Gruppe		Auszubildende mit neu abgeschlossenem Ausbildungsvertrag am 31.12.2013											Kontroll- ziffer	Handwerks- schlüssel
		insgesamt			davon mit allgemeinbildender schulischer Vorbildung									
		zusammen	männlich	weiblich	ohne Hauptschul- abschluss 1)	Hauptschul- abschluss	Realschul- oder gleichwer- tiger Abschluss	Hochschul- reife 2)				im Aus-land erwor-bener Ab-schluss, der nicht zuordenbar ist		
Text	Ordnungsfeld SSSt. 14-21	01	02	03	04	05	06	07				13	15	16
Holzspielzeugmacher/in	93332310	0	0	0	0	0	0	0				0		5315200
Holzbildhauer/in	93312310	0	0	0	0	0	0	0				0		5316000
Böttcher/in	22382310	3	3	0	0	2	1	0				0		5317000
Flechtwerkgestalter/in	22352320	0	0	0	0	0	0	0				0		5318100
Gruppe III - Anlage A: zusammen		1.447	1.286	161	32	788	427	196				4		
Gruppe III - Anlage B1: zusammen		147	139	8	5	88	46	7				1		
Gruppe III: zusammen	00200300	1.594	1.425	169	37	876	473	203				5		

Gruppe IV:

Bekleidungs-, Textil- und Lederhandwerke

Maßschneider/in	28222420	90	4	86	1	22	37	30				0		5419400
Textilgestalter/in im Handwerk	28122419	1	0	1	0	0	1	0				0		5454000
Modist/in	28222450	3	0	3	0	0	2	1				0		5421100
Seiler/in	28132310	5	5	0	0	4	1	0				0		1429000

Tabelle 3

Auszubildende mit neu abgeschlossenem Ausbildungsvertrag nach Ausbildungsberufen und schulischer Vorbildung

1) einschl. Abgänger von Sonderschulen ohne Hauptschulabschluss

2) allgemeine, fachgebundene und Fachhochschulreife

Ausbildungsberuf Hw-Gruppe		Auszubildende mit neu abgeschlossenem Ausbildungsvertrag am 31.12.2013											Kontroll- ziffer	Handwerks- schlüssel
		insgesamt			davon mit allgemeinbildender schulischer Vorbildung									
		zusammen	männlich	weiblich	ohne Hauptschul- abschluss 1)	Hauptschul- abschluss	Realschul- oder gleichwer- tiger Abschluss	Hochschul- reife 2)				im Aus-land erwor-bener Ab-schluss, der nicht zuordenbar ist		
Text	Ordnungsfeld SSSt. 14-21	01	02	03	04	05	06	07				13	15	16
Segelmacher/in	28232340	0	0	0	0	0	0	0				0		5423000
Kürschner/in	28342310	4	0	4	0	0	2	2				0		5424000
Schuhmacher/in	28332360	3	2	1	0	2	1	0				0		5425000
Sattler/in	28322339	40	19	21	1	17	14	8				0		5426100
Raumausstatter/in	93232310	131	66	65	14	56	45	16				0		5427000
		0												
Gruppe IV - Anlage A: zusammen		5	5	0	0	4	1	0				0		
Gruppe IV - Anlage B1: zusammen		272	91	181	16	97	102	57				0		
Gruppe IV: zusammen	00200400	277	96	181	16	101	103	57				0		

Gruppe V:

Nahrungsmittelhandwerke

Bäcker/in	29222310	668	512	156	72	488	76	26				6		1530000
Konditor/in	29222360	480	107	373	9	233	150	83				5		1531000
Fleischer/in	29232310	375	356	19	46	270	46	12				1		1532000

Tabelle 3

Auszubildende mit neu abgeschlossenem Ausbildungsvertrag nach Ausbildungsberufen und schulischer Vorbildung

1) einschl. Abgänger von Sonderschulen ohne Hauptschulabschluss

2) allgemeine, fachgebundene und Fachhochschulreife

Ausbildungsberuf Hw-Gruppe		Auszubildende mit neu abgeschlossenem Ausbildungsvertrag am 31.12.2013											Kontroll- ziffer	Handwerks- schlüssel	
		insgesamt			davon mit allgemeinbildender schulischer Vorbildung										
		zusammen	männlich	weiblich	ohne Hauptschul- abschluss 1)	Hauptschul- abschluss	Realschul- oder gleichwer- tiger Abschluss	Hochschul- reife 2)				im Aus-land erwor-bener Ab-schluss, der nicht zuordenbar ist			
Text	Ordnungsfeld SSSt. 14-21	01	02	03	04	05	06	07				13		15	16
Müller/in (Verfahrenstechnologie in der Mühlen- und Futtermittelwirtschaft)	29212320	4	3	1	0	1	1	1				1			5528100
Brauer/in und Mälzer/in	29112310	54	49	5	2	17	19	15				1			5529000
Weintechnologie/in (ab 01.08.2013)	29122320	0	0	0	0	0	0	0				0			5530100
Weinküfer/in (bis 31.07.2013)	29122310	0	0	0	0	0	0	0				0			5530000
Gruppe V - Anlage A: zusammen		1.523	975	548	127	991	272	121				12			
Gruppe V - Anlage B1: zusammen		58	52	6	2	18	20	16				2			
Gruppe V: zusammen	00200500	1.581	1.027	554	129	1.009	292	137				14			

Gruppe VI:

Gesundheits- und Körperpflege-, chemische und Reinigungshandwerke

Augenoptiker/in	82522310	393	87	306	4	32	274	83				0			1633000
Hörgeräteakustiker/in	82532310	118	44	74	0	10	63	45				0			1634000
Orthopädietechnik-Mechaniker/in (ab 01.08.2013)	82512320	63	36	27	1	13	36	13				0			1635200
Orthopädiemechaniker/in und Bandagist/in (bis 31.07.2013)	82512310	21	13	8	0	4	10	7				0			1635100

Tabelle 3

Auszubildende mit neu abgeschlossenem Ausbildungsvertrag nach Ausbildungsberufen und schulischer Vorbildung

1) einschl. Abgänger von Sonderschulen ohne Hauptschulabschluss

2) allgemeine, fachgebundene und Fachhochschulreife

Ausbildungsberuf Hw-Gruppe		Auszubildende mit neu abgeschlossenem Ausbildungsvertrag am 31.12.2013											Kontroll- ziffer	Handwerks- schlüssel	
		insgesamt			davon mit allgemeinbildender schulischer Vorbildung										
		zusammen	männlich	weiblich	ohne Hauptschul- abschluss 1)	Hauptschul- abschluss	Realschul- oder gleichwer- tiger Abschluss	Hochschul- reife 2)				im Aus-land erwor-bener Ab-schluss, der nicht zuordenbar ist			
Text	Ordnungsfeld SSSt. 14-21	01	02	03	04	05	06	07				13		15	16
Orthopädienschuhmacher/in	28332320	42	23	19	0	19	19	4				0			1636000
Zahntechniker/in	82542310	298	125	173	1	66	143	87				1			1637000
Friseur/in	82312310	1.766	233	1.533	107	1.301	307	44				7			1638000
Textilreiniger/in	54132320	13	6	7	4	8	0	1				0			5631000
Wachstzieher/in	93352319	3	1	2	1	1	1	0				0			5632000
Gebäudereiniger/in	54112340	76	60	16	5	62	8	0				1			5633000
		0													
Gruppe VI - Anlage A: zusammen		2.701	561	2.140	113	1.445	852	283				8			
Gruppe VI - Anlage B1: zusammen		92	67	25	10	71	9	1				1			
Gruppe VI: zusammen	00200600	2.793	628	2.165	123	1.516	861	284				9			

Gruppe VII:

Glas-, Papier-, keramische und sonstige Handwerke

Glaser/in	33342319	101	96	5	2	74	22	3				0			1739000
Glasveredler/in	21342339	2	1	1	0	1	0	1				0			5734000

Tabelle 3

Auszubildende mit neu abgeschlossenem Ausbildungsvertrag nach Ausbildungsberufen und schulischer Vorbildung

1) einschl. Abgänger von Sonderschulen ohne Hauptschulabschluss

2) allgemeine, fachgebundene und Fachhochschulreife

Ausbildungsberuf Hw-Gruppe		Auszubildende mit neu abgeschlossenem Ausbildungsvertrag am 31.12.2013											Kontroll- ziffer	Handwerks- schlüssel	
		insgesamt			davon mit allgemeinbildender schulischer Vorbildung										
		zusammen	männlich	weiblich	ohne Hauptschul- abschluss 1)	Hauptschul- abschluss	Realschul- oder gleichwer- tiger Abschluss	Hochschul- reife 2)				im Aus-land erwor-bener Ab-schluss, der nicht zuordenbar ist			
Text	Ordnungsfeld SSSt. 14-21	01	02	03	04	05	06	07				13		15	16
Feinoptiker/in	21362310	0	0	0	0	0	0	0				0			5735000
Glasbläser/in	93432319	0	0	0	0	0	0	0				0			1740300
Glasapparatebauer/in	21322310	2	1	1	0	1	1	0				0			1740100
Thermometermacher/in	21322329	0	0	0	0	0	0	0				0			1740200
Glas- und Porzellanmaler/in	93422310	0	0	0	0	0	0	0				0			5736000
Edelsteinschleifer/in	93522330	0	0	0	0	0	0	0				0			5737100
Edelsteingraveur/in	93522320	0	0	0	0	0	0	0				0			5737200
Fotograf/in	23322310	151	33	118	2	24	77	48				0			5738000
Fotomedienfachmann/frau	62242310	2	1	1	0	0	1	1				0			5738100
Buchbinder/in (ab 1.08.2011)	23422320	4	2	2	0	2	0	2				0			5739100
Mediengestalter/in Digital und Print	23212389	21	9	12	1	3	9	8				0			5740300
Medientechnologe/in Druck	23412310	7	6	1	0	4	3	0				0			5740400
Medientechnologe/in Siebdruck	23412320	6	3	3	0	4	1	1				0			5741100
Mediengestalter/in Flexografie	23282340	0	0	0	0	0	0	0				0			5742500

Tabelle 3

Auszubildende mit neu abgeschlossenem Ausbildungsvertrag nach Ausbildungsberufen und schulischer Vorbildung

1) einschl. Abgänger von Sonderschulen ohne Hauptschulabschluss

2) allgemeine, fachgebundene und Fachhochschulreife

Ausbildungsberuf Hw-Gruppe		Auszubildende mit neu abgeschlossenem Ausbildungsvertrag am 31.12.2013											Kontroll- ziffer	Handwerks- schlüssel
		insgesamt			davon mit allgemeinbildender schulischer Vorbildung									
		zusammen	männlich	weiblich	ohne Hauptschul- abschluss 1)	Hauptschul- abschluss	Realschul- oder gleichwer- tiger Abschluss	Hochschul- reife 2)				im Aus-land erwor-bener Ab-schluss, der nicht zuordenbar ist		
Text	Ordnungsfeld SSSt. 14-21	01	02	03	04	05	06	07				13	15	16
Keramiker/in (ab 1.08.2009)	93412310	8	1	7	0	2	2	4				0		5743100
Orgel- und Harmoniumbauer/in	93652319	4	3	1	0	0	1	3				0		5744000
Klavier- und Cembalobauer/in	93642329	4	2	2	0	1	2	1				0		5745000
Handzuginstrumentenmacher/in	93682310	1	1	0	0	0	1	0				0		5746000
Geigenbauer/in	93612320	0	0	0	0	0	0	0				0		5747000
Bogenmacher/in	93612310	0	0	0	0	0	0	0				0		5748000
Metallblasinstrumentenmacher/in	93632320	6	6	0	0	2	2	2				0		5749000
Holzblasinstrumentenmacher/in	93622310	2	2	0	0	0	0	2				0		5750000
Zupfinstrumentenmacher/in	93612330	0	0	0	0	0	0	0				0		5751000
Vergolder/in	93342310	6	2	4	1	1	1	3				0		5752000
Schilder- und Lichtreklamehersteller/in	93542310	49	35	14	1	22	23	3				0		5753000
Mechaniker/in für Reifen- und Vulkanisationstechnik	22112329	25	25	0	2	21	2	0				0		1741100
Gruppe VII - Anlage A: zusammen		128	122	6	4	96	25	3				0		

Tabelle 3

Auszubildende mit neu abgeschlossenem Ausbildungsvertrag nach Ausbildungsberufen und schulischer Vorbildung

1) einschl. Abgänger von Sonderschulen ohne Hauptschulabschluss

2) allgemeine, fachgebundene und Fachhochschulreife

Ausbildungsberuf Hw-Gruppe		Auszubildende mit neu abgeschlossenem Ausbildungsvertrag am 31.12.2013											Kontroll- ziffer	Handwerks- schlüssel	
		insgesamt			davon mit allgemeinbildender schulischer Vorbildung										
		zusammen	männlich	weiblich	ohne Hauptschul- abschluss 1)	Hauptschul- abschluss	Realschul- oder gleichwer- tiger Abschluss	Hochschul- reife 2)				im Aus-land erwor-bener Ab-schluss, der nicht zuordenbar ist			
Text	Ordnungsfeld SSSt. 14-21	01	02	03	04	05	06	07				13	15	16	
Gruppe VII - Anlage B1: zusammen			273	107	166	5	66	123	79				0		
Gruppe VII: zusammen		00200700	401	229	172	9	162	148	82				0		
Handwerkliche Ausbildungsberufe Anlage A zusammen			21.163	17.792	3.371	1.044	12.579	6.113	1.367				60		
Handwerkliche Ausbildungsberufe Anlage B1 zusammen			1.127	695	432	52	501	375	195				4		
Handwerkliche Ausbildungsberufe zusammen		00209900	22.290	18.487	3.803	1.096	13.080	6.488	1.562				64		

II. Kaufmännische Ausbildungsberufe

Fachverkäufer/in im Lebensmittel handwerk davon:	62302359	1.687	248	1.439	116	1.424	132	9				6			3828000
- Bäckerei -	62312331	972	90	882	69	836	64	2				1			3828001
- Konditorei -	62312332	116	13	103	8	97	9	1				1			3828002
- Fleischerei -	62322313	599	145	454	39	491	59	6				4			3828003
Automobilkaufmann/frau	62272310	296	170	126	3	57	206	30				0			3818000
Bürokaufmann/frau	71402310	907	191	716	15	198	624	70				0			3814000
Kaufmann/frau für Bürokommunikation	71402330	100	27	73	1	33	60	6				0			3815000

Tabelle 3

Auszubildende mit neu abgeschlossenem Ausbildungsvertrag nach Ausbildungsberufen und schulischer Vorbildung

1) einschl. Abgänger von Sonderschulen ohne Hauptschulabschluss

2) allgemeine, fachgebundene und Fachhochschulreife

Ausbildungsberuf Hw-Gruppe		Auszubildende mit neu abgeschlossenem Ausbildungsvertrag am 31.12.2013											Kontroll- ziffer	Handwerks- schlüssel	
		insgesamt			davon mit allgemeinbildender schulischer Vorbildung										
		zusammen	männlich	weiblich	ohne Hauptschul- abschluss 1)	Hauptschul- abschluss	Realschul- oder gleichwer- tiger Abschluss	Hochschul- reife 2)				im Aus-land erwor-bener Ab-schluss, der nicht zuordenbar ist			
Text	Ordnungsfeld SSSt. 14-21	01	02	03	04	05	06	07				13		15	16
Kaufmännische Ausbildungsberufe zusammen	00210800	2.990	636	2.354	135	1.712	1.022	115				6			

III. Sonstige Ausbildungsberufe

Änderungsschneider/in ^{B2)}	28222320	7	0	7	0	5	1	1				0			2437000
Anlagenmechaniker/in	34342310	0	0	0	0	0	0	0				0			3238000
Asphaltbauer/in	32222310	0	0	0	0	0	0	0				0			3110000
Aufbereitungsmechaniker/in	21212329	0	0	0	0	0	0	0				0			3234000
Ausbaufacharbeiter/in	33302310	29	29	0	3	21	5	0				0			3118000
Baugeräteführer/in	52522310	13	11	2	1	11	1	0				0			3217000
Baustoffprüfer/in	41432310	0	0	0	0	0	0	0				0			3128100
Bauwerksabdichter/in	33232310	2	2	0	0	2	0	0				0			3114000
Bauwerksmechaniker/in für Abbruch- und Betontrenntechnik	32172310	1	1	0	0	1	0	0				0			3124000
Bauzeichner/in	27212310	30	13	17	0	3	19	8				0			3125000
Berufskraftfahrer/in	52122310	0	0	0	0	0	0	0				0			3730000
Bestattungsfachkraft ^{B2)}	82402310	19	9	10	0	6	7	6				0			2750200

Tabelle 3

Auszubildende mit neu abgeschlossenem Ausbildungsvertrag nach Ausbildungsberufen und schulischer Vorbildung

1) einschl. Abgänger von Sonderschulen ohne Hauptschulabschluss

2) allgemeine, fachgebundene und Fachhochschulreife

Ausbildungsberuf Hw-Gruppe		Auszubildende mit neu abgeschlossenem Ausbildungsvertrag am 31.12.2013											Kontroll- ziffer	Handwerks- schlüssel
		insgesamt			davon mit allgemeinbildender schulischer Vorbildung									
		zusammen	männlich	weiblich	ohne Hauptschul- abschluss 1)	Hauptschul- abschluss	Realschul- oder gleichwer- tiger Abschluss	Hochschul- reife 2)				im Aus-land erwor-bener Ab-schluss, der nicht zuordenbar ist		
Text	Ordnungsfeld SSSt. 14-21	01	02	03	04	05	06	07				13	15	16
Betonfertigteilbauer/in	21222310	0	0	0	0	0	0	0				0		3111000
Bodenleger/in ^{B2)}	33102310	25	25	0	5	18	2	0				0		2103000
Buchhändler/in	62512310	0	0	0	0	0	0	0				0		3832000
Bühnenmaler/in und -plastiker/in	94612319	0	0	0	0	0	0	0				0		3726000
Bürsten- und Pinselmacher/in ^{B2)}	22352359	3	1	2	0	2	1	0				0		2325100
Chemielaborant/in *	41322310	0	0	0	0	0	0	0				0		3727000
Chemikant/in	41312310	0	0	0	0	0	0	0				0		3728000
Edelsteinfasser/in	93522310	0	0	0	0	0	0	0				0		3719000
Elektroanlagenmonteur/in	26262310	1	1	0	0	1	0	0				0		3218000
Elektroniker für Geräte und Systeme (IH)	26312320	1	0	1	0	0	1	0				0		3233000
Elektroniker für Automatisierungstechnik (IH)	26122310	0	0	0	0	0	0	0				0		3231000
Elektroniker für Betriebstechnik (IH)	26252310	3	3	0	0	0	3	0				0		3230000
Elektroniker für Gebäude- und Infrastrukturtechnik (IH)	26212340	2	2	0	0	2	0	0				0		3232000
Fachangestellte/r für Medien- und Informationsdienste	73332319	0	0	0	0	0	0	0				0		3748000

Tabelle 3

Auszubildende mit neu abgeschlossenem Ausbildungsvertrag nach Ausbildungsberufen und schulischer Vorbildung

1) einschl. Abgänger von Sonderschulen ohne Hauptschulabschluss

2) allgemeine, fachgebundene und Fachhochschulreife

Ausbildungsberuf Hw-Gruppe		Auszubildende mit neu abgeschlossenem Ausbildungsvertrag am 31.12.2013											Kontroll- ziffer	Handwerks- schlüssel
		insgesamt			davon mit allgemeinbildender schulischer Vorbildung									
		zusammen	männlich	weiblich	ohne Hauptschul- abschluss 1)	Hauptschul- abschluss	Realschul- oder gleichwer- tiger Abschluss	Hochschul- reife 2)				im Aus-land erwor-bener Ab-schluss, der nicht zuordenbar ist		
Text	Ordnungsfeld SSSt. 14-21	01	02	03	04	05	06	07				13	15	16
Fachinformatiker/in	43102329	0	0	0	0	0	0	0				0		3219000
Fachinformatiker/in - Anwendungsentwicklung -	43412341	0	0	0	0	0	0	0				0		3219001
Fachinformatiker/in - Systemintegration -	43102322	3	3	0	0	0	2	1				0		3219002
Fachkraft für Veranstaltungstechnik	94512310	4	4	0	0	0	4	0				0		3733000
Fachkraft für Fruchtsafttechnik	29142310	0	0	0	0	0	0	0				0		3510000
Fachkraft für Holz- und Bautenschutzarbeiten B2)	33242310	1	1	0	0	1	0	0				0		2106100
Fachkraft für Kreislauf- und Abfallwirtschaft	34332310	0	0	0	0	0	0	0				0		3610000
Fachkraft für Lagerlogistik	51312310	75	61	14	0	48	23	3				1		3736000
Fachkraft für Lebensmitteltechnik	29202310	0	0	0	0	0	0	0				0		3516000
Fachkraft für Lederverarbeitung	28312310	0	0	0	0	0	0	0				0		3424100
Fachkraft für Metalltechnik	24202369	4	4	0	0	4	0	0				0		3251000
Fachkraft für Möbel-, Küchen und Umzugservice	22342320	0	0	0	0	0	0	0				0		3313000
Fachkraft für Rohr-, Kanal- und Industrieservice	34312320	2	2	0	0	1	1	0				0		3228000
Fachkraft im Gastgewerbe	63302310	0	0	0	0	0	0	0				0		3511000

Tabelle 3

Auszubildende mit neu abgeschlossenem Ausbildungsvertrag nach Ausbildungsberufen und schulischer Vorbildung

1) einschl. Abgänger von Sonderschulen ohne Hauptschulabschluss

2) allgemeine, fachgebundene und Fachhochschulreife

Ausbildungsberuf Hw-Gruppe		Auszubildende mit neu abgeschlossenem Ausbildungsvertrag am 31.12.2013											Kontroll- ziffer	Handwerks- schlüssel
		insgesamt			davon mit allgemeinbildender schulischer Vorbildung									
		zusammen	männlich	weiblich	ohne Hauptschul- abschluss 1)	Hauptschul- abschluss	Realschul- oder gleichwer- tiger Abschluss	Hochschul- reife 2)				im Aus-land erwor-bener Ab-schluss, der nicht zuordenbar ist		
Text	Ordnungsfeld SSSt. 14-21	01	02	03	04	05	06	07				13	15	16
Fachlagerist/in	51312330	14	12	2	2	12	0	0				0		3737000
Fachmann/frau für Systemgastronomie	63312310	0	0	0	0	0	0	0				0		3512000
Fahrzeuginnenausstatter/in	28242310	0	0	0	0	0	0	0				0		3420000
Fassadenmonteur/in	32152310	0	0	0	0	0	0	0				0		3115000
Feinpolierer/in	24222310	0	0	0	0	0	0	0				0		3210000
Fertigungsmechaniker/in	25112310	1	1	0	0	1	0	0				0		3220000+ 3220100
Flachglasmechaniker/in	21342310	0	0	0	0	0	0	0				0		3718000
Florist/in	12202310	0	0	0	0	0	0	0				0		3731000
Fotolaborant/in (bis 31.07.2013)	23312310	0	0	0	0	0	0	0				0		3710000
Fotomedienlaborant/in (bis 31.07.2013)	23312320	0	0	0	0	0	0	0				0		3725000
Fräser/in (bis 31.07.2013)	24232350	0	0	0	0	0	0	0				0		3211000
Gerber/in ^{B2)}	28312320	0	0	0	0	0	0	0				0		2440100
Gestalter/in für visuelles Marketing	93222310	0	0	0	0	0	0	0				0		3734000
Gießereimechaniker/in	24132319	0	0	0	0	0	0	0				0		3222000

Tabelle 3

Auszubildende mit neu abgeschlossenem Ausbildungsvertrag nach Ausbildungsberufen und schulischer Vorbildung

1) einschl. Abgänger von Sonderschulen ohne Hauptschulabschluss

2) allgemeine, fachgebundene und Fachhochschulreife

Ausbildungsberuf Hw-Gruppe		Auszubildende mit neu abgeschlossenem Ausbildungsvertrag am 31.12.2013											Kontroll- ziffer	Handwerks- schlüssel
		insgesamt			davon mit allgemeinbildender schulischer Vorbildung									
		zusammen	männlich	weiblich	ohne Hauptschul- abschluss 1)	Hauptschul- abschluss	Realschul- oder gleichwer- tiger Abschluss	Hochschul- reife 2)				im Aus-land erwor-bener Ab-schluss, der nicht zuordenbar ist		
Text	Ordnungsfeld SSSt. 14-21	01	02	03	04	05	06	07				13	15	16
Gleisbauer/in	32232310	1	1	0	0	1	0	0				0		3116000
Hochbaufacharbeiter/in	32102330	177	177	0	28	135	14	0				0		3119000
Holz- und Bautenschützer/in ^{B2)}	33242329	6	6	0	0	4	2	0				0		2106200
Holzbearbeitungsmechaniker/in	22302330	0	0	0	0	0	0	0				0		3311000
Holzmechaniker/in	22332319	0	0	0	0	0	0	0				0		3312000
Immobilienkaufmann/frau	61312310	0	0	0	0	0	0	0				0		3826000
Industrielektriker/in	26252349	1	1	0	0	1	0	0				0		3245000
Industrie-Isolierer/in	33312310	0	0	0	0	0	0	0				0		3113000
Industriekaufmann/frau	71302310	5	2	3	0	0	3	2				0		3822000
Industriekeramiker/in - Dekorationstechnik	93422320	0	0	0	0	0	0	0				0		3742000
Industriekeramiker/in - Verfahrenstechnik	21412320	0	0	0	0	0	0	0				0		3740000
Industriemechaniker/in	25102310	2	1	1	0	1	1	0				0		3235000
Informatikkaufmann/frau	43112320	1	0	1	0	0	1	0				0		3817000
Isolierfacharbeiter/in	33312330	0	0	0	0	0	0	0				0		3112000

Tabelle 3

Auszubildende mit neu abgeschlossenem Ausbildungsvertrag nach Ausbildungsberufen und schulischer Vorbildung

1) einschl. Abgänger von Sonderschulen ohne Hauptschulabschluss

2) allgemeine, fachgebundene und Fachhochschulreife

Ausbildungsberuf Hw-Gruppe		Auszubildende mit neu abgeschlossenem Ausbildungsvertrag am 31.12.2013											Kontroll- ziffer	Handwerks- schlüssel
		insgesamt			davon mit allgemeinbildender schulischer Vorbildung									
		zusammen	männlich	weiblich	ohne Hauptschul- abschluss 1)	Hauptschul- abschluss	Realschul- oder gleichwer- tiger Abschluss	Hochschul- reife 2)				im Aus-land erwor-bener Ab-schluss, der nicht zuordenbar ist		
Text	Ordnungsfeld SSSt. 14-21	01	02	03	04	05	06	07				13	15	16
IT-System-Elektroniker/in	26312360	2	2	0	0	0	1	1				0		3223000
IT-System-Kaufmann/frau	43232310	1	1	0	0	1	0	0				0		3816000
Kanalbauer/in	32252310	3	3	0	0	3	0	0				0		3117000
Kaufmann/frau für Dialogmarketing	92122310	0	0	0	0	0	0	0				0		3830000
Kaufmann/frau für Marketingkommunikation	92112310	0	0	0	0	0	0	0				0		3829000
Kaufmann/frau für Spedition und Logistdienstleistung	51622310	0	0	0	0	0	0	0				0		3825000
Kaufmann/frau im Einzelhandel	62102310	28	9	19	0	18	10	0				0		3824000
Kaufmann/frau im Gesundheitswesen	73222310	1	1	0	0	0	0	1				0		3821000
Kaufmann/frau im Groß- und Außenhandel	61212319	1	1	0	0	0	0	1				0		3827000
Koch/Köchin	29302310	0	0	0	0	0	0	0				0		3514000
Konstruktionsmechaniker/in	24412330	0	0	0	0	0	0	0				0		3236000
Kosmetiker/in ^{B2)}	82322310	22	0	22	1	10	11	0				0		2648000
Leichtflugzeugbauer/in	25232310	0	0	0	0	0	0	0				0		3310000
Maschinen- und Anlagenführer/in	25122310	9	9	0	0	8	1	0				0		3240000

Tabelle 3

Auszubildende mit neu abgeschlossenem Ausbildungsvertrag nach Ausbildungsberufen und schulischer Vorbildung

1) einschl. Abgänger von Sonderschulen ohne Hauptschulabschluss

2) allgemeine, fachgebundene und Fachhochschulreife

Ausbildungsberuf Hw-Gruppe		Auszubildende mit neu abgeschlossenem Ausbildungsvertrag am 31.12.2013											Kontroll- ziffer	Handwerks- schlüssel
		insgesamt			davon mit allgemeinbildender schulischer Vorbildung									
		zusammen	männlich	weiblich	ohne Hauptschul- abschluss 1)	Hauptschul- abschluss	Realschul- oder gleichwer- tiger Abschluss	Hochschul- reife 2)				im Aus-land erwor-bener Ab-schluss, der nicht zuordenbar ist		
Text	Ordnungsfeld SSSt. 14-21	01	02	03	04	05	06	07				13	15	16
Maskenbildner/in	82342310	0	0	0	0	0	0	0				0		2649000
Mathematisch-Technischer/r Softwareentwickler/in	43412330	0	0	0	0	0	0	0				0		3745000
Mechatroniker/in	26112310	58	58	0	0	5	44	9				0		3224000
Mediengestalter/in Bild und Ton	94532320	0	0	0	0	0	0	0				0		3743000
Medientechnologe/in Druckverarbeitung	23422390	1	1	0	0	0	1	0				0		3751000
Metallschleifer/in (bis 31.07.2013)	24222320	0	0	0	0	0	0	0				0		3212000
Modenäher/in	28222430	0	0	0	0	0	0	0				0		3415000
Modeschneider/in	28222440	0	0	0	0	0	0	0				0		3416000
Musikfachhändler/in	62532320	0	0	0	0	0	0	0				0		3812100
Naturwerksteinmechaniker/in	21212339	3	3	0	0	2	0	1				0		3126000
Packmitteltechnologie/in	23122310	0	0	0	0	0	0	0				0		3248000
Personaldienstleistungs- kaufmann/frau	71522310	0	0	0	0	0	0	0				0		3833000
Polster- und Dekorationsnäher/in ^{B2)}	28232320	21	0	21	2	15	3	1				0		2427100
Polsterer/in	28242330	0	0	0	0	0	0	0				0		3417000

Tabelle 3

Auszubildende mit neu abgeschlossenem Ausbildungsvertrag nach Ausbildungsberufen und schulischer Vorbildung

1) einschl. Abgänger von Sonderschulen ohne Hauptschulabschluss

2) allgemeine, fachgebundene und Fachhochschulreife

Ausbildungsberuf Hw-Gruppe		Auszubildende mit neu abgeschlossenem Ausbildungsvertrag am 31.12.2013											Kontroll- ziffer	Handwerks- schlüssel
		insgesamt			davon mit allgemeinbildender schulischer Vorbildung									
		zusammen	männlich	weiblich	ohne Hauptschul- abschluss 1)	Hauptschul- abschluss	Realschul- oder gleichwer- tiger Abschluss	Hochschul- reife 2)				im Aus-land erwor-bener Ab-schluss, der nicht zuordenbar ist		
Text	Ordnungsfeld SSSt. 14-21	01	02	03	04	05	06	07				13	15	16
Produktionsmechaniker/in Textil	28102310	0	0	0	0	0	0	0				0		3422000
Produktveredler/in Textil	28142320	0	0	0	0	0	0	0				0		3421000
Restaurantfachmann/frau	63302320	0	0	0	0	0	0	0				0		3515000
Rohrleitungsbauer/in	34322310	18	18	0	0	14	3	1				0		3123000
Schädlingsbekämpfer/in	53342310	0	0	0	0	0	0	0				0		3735000
Servicefachkraft für Dialogmarketing	92122320	0	0	0	0	0	0	0				0		3831000
Servicefahrer/in	52182310	0	0	0	0	0	0	0				0		3738000
Speiseeishersteller/in ^{B2)}	29252310	1	0	1	0	0	1	0				0		2542000
Spezialtiefbauer/in	32202310	0	0	0	0	0	0	0				0		3120000
Stanz- und Umformmechaniker/in	24212320	0	0	0	0	0	0	0				0		3251100
Technische/r Konfektionär	28232350	0	0	0	0	0	0	0				0		3418000
Technische/r Produktdesigner/in (ab 1.08.2011)	27212339	38	28	10	0	4	27	7				0		3250000
Technische/r Systemplaner/in	27212349	100	72	28	2	7	75	14				2		3249000
Teilezurichter/in (bis 31.07.2013)	24202350	3	3	0	0	3	0	0				0		3213000

Tabelle 3

Auszubildende mit neu abgeschlossenem Ausbildungsvertrag nach Ausbildungsberufen und schulischer Vorbildung

1) einschl. Abgänger von Sonderschulen ohne Hauptschulabschluss

2) allgemeine, fachgebundene und Fachhochschulreife

Ausbildungsberuf Hw-Gruppe		Auszubildende mit neu abgeschlossenem Ausbildungsvertrag am 31.12.2013											Kontroll- ziffer	Handwerks- schlüssel
		insgesamt			davon mit allgemeinbildender schulischer Vorbildung									
		zusammen	männlich	weiblich	ohne Hauptschul- abschluss 1)	Hauptschul- abschluss	Realschul- oder gleichwer- tiger Abschluss	Hochschul- reife 2)				im Aus-land erwor-bener Ab-schluss, der nicht zuordenbar ist		
Text	Ordnungsfeld SSSt. 14-21	01	02	03	04	05	06	07				13	15	16
Tiefbaufacharbeiter/in	32202320	35	34	1	4	28	2	1				0		3121000
Trockenbaumonteur/in	33302350	17	17	0	0	15	2	0				0		3122000
Veranstaltungskaufmann/frau	63402310	0	0	0	0	0	0	0				0		3835000
Verfahrensmechaniker/in für Beschichtungstechnik	24302340	0	0	0	0	0	0	0				0		3225000
Verfahrensmechaniker/in für Kunststoff- und Kautschuktechnik	22102349	6	6	0	0	4	2	0				0		3724100
Verkäufer/in	62102320	10	1	9	0	9	1	0				0		3823000
Verwaltungsfachangestellte/r	73202310	0	0	0	0	0	0	0				0		3820004
Werkfeuerwehrmann/frau	53132310	0	0	0	0	0	0	0				0		3246000
Werkzeugmechaniker/in	24522360	0	0	0	0	0	0	0				0		3239000
Zerspanungsmechaniker/in	24232410	69	65	4	5	35	27	2				0		3237000
(weitere Berufe einfügen)														

Tabelle 3

Auszubildende mit neu abgeschlossenem Ausbildungsvertrag nach Ausbildungsberufen und schulischer Vorbildung

1) einschl. Abgänger von Sonderschulen ohne Hauptschulabschluss

2) allgemeine, fachgebundene und Fachhochschulreife

Ausbildungsberuf Hw-Gruppe		Auszubildende mit neu abgeschlossenem Ausbildungsvertrag am 31.12.2013											Kontroll- ziffer	Handwerks- schlüssel	
		insgesamt			davon mit allgemeinbildender schulischer Vorbildung										
		zusammen	männlich	weiblich	ohne Hauptschul- abschluss 1)	Hauptschul- abschluss	Realschul- oder gleichwer- tiger Abschluss	Hochschul- reife 2)				im Aus-land erwor-bener Ab-schluss, der nicht zuordenbar ist			
Text	Ordnungsfeld SSSt. 14-21	01	02	03	04	05	06	07				13		15	16
Sonstige Ausbildungsberufe zusammen	00210900	880	705	175	53	462	302	60				3			

IV. Ausbildungsregelung nach § 42 b HwO (Behinderten-Ausbildungsberufe)

Änderungsnäher/in	28222310	0	0	0	0	0	0	0				0			4410000
Ausbaufacharbeiter/in (3-jährig)	33302320	0	0	0	0	0	0	0				0			4110000
Ausbaufachwerker	33302330	0	0	0	0	0	0	0				0			4110100
Autofachwerker/in	25212310	5	4	1	3	2	0	0				0			4230000
Bäckerfachwerker/in	29222320	0	0	0	0	0	0	0				0			4510000
Bäckerwerker/in	29222330	0	0	0	0	0	0	0				0			4510100

Tabelle 3

Auszubildende mit neu abgeschlossenem Ausbildungsvertrag nach Ausbildungsberufen und schulischer Vorbildung

1) einschl. Abgänger von Sonderschulen ohne Hauptschulabschluss

2) allgemeine, fachgebundene und Fachhochschulreife

Ausbildungsberuf Hw-Gruppe		Auszubildende mit neu abgeschlossenem Ausbildungsvertrag am 31.12.2013											Kontroll- ziffer	Handwerks- schlüssel
		insgesamt			davon mit allgemeinbildender schulischer Vorbildung									
		zusammen	männlich	weiblich	ohne Hauptschul- abschluss 1)	Hauptschul- abschluss	Realschul- oder gleichwer- tiger Abschluss	Hochschul- reife 2)				im Aus-land erwor-bener Ab-schluss, der nicht zuordenbar ist		
Text	Ordnungsfeld SSSt. 14-21	01	02	03	04	05	06	07				13	15	16
Bau- und Metallmaler/in	33212310	24	19	5	16	8	0	0				0		4130000
Baufacharbeiter/in	32102310	0	0	0	0	0	0	0				0		4120000
Bauten- und Objektbeschichter/in *	33212330	0	0	0	0	0	0	0				0		4130100
Bearbeiter/in für Elektroinstallation	26212310	0	0	0	0	0	0	0				0		4210000
Bearbeiter/in für Gas- und Wasserinstallation	34212320	0	0	0	0	0	0	0				0		4220000
Bearbeiter/in im Bäckerhandwerk	29222340	0	0	0	0	0	0	0				0		4530300
Bearbeiter/in im Maurerhandwerk	32122320	0	0	0	0	0	0	0				0		4140300
Bearbeiter/in im Trockenbau	33302340	0	0	0	0	0	0	0				0		4140200
Buchbinderwerker/in	23422330	8	4	4	6	2	0	0				0		4710200
Bürokraft	71402320	10	7	3	0	10	0	0				0		4720000
Elektroinstallationswerker/in	26212330	0	0	0	0	0	0	0				0		4210100
Fachhilfe/in im Nahrungsmittelverkauf	62302310	0	0	0	0	0	0	0				0		4530000
Fachhelfer/in für Reinigungstechnik	54112310	0	0	0	0	0	0	0				0		4610000
Fachkraft für Sanitär-, Heizungs- und Klimatechnik	34212330	0	0	0	0	0	0	0				0		4230500

Tabelle 3

Auszubildende mit neu abgeschlossenem Ausbildungsvertrag nach Ausbildungsberufen und schulischer Vorbildung

1) einschl. Abgänger von Sonderschulen ohne Hauptschulabschluss

2) allgemeine, fachgebundene und Fachhochschulreife

Ausbildungsberuf Hw-Gruppe		Auszubildende mit neu abgeschlossenem Ausbildungsvertrag am 31.12.2013											Kontroll- ziffer	Handwerks- schlüssel
		insgesamt			davon mit allgemeinbildender schulischer Vorbildung									
		zusammen	männlich	weiblich	ohne Hauptschul- abschluss 1)	Hauptschul- abschluss	Realschul- oder gleichwer- tiger Abschluss	Hochschul- reife 2)				im Aus-land erwor-bener Ab-schluss, der nicht zuordenbar ist		
Text	Ordnungsfeld SSSt. 14-21	01	02	03	04	05	06	07				13	15	16
Fachpraktiker/in für Bäcker/in	29222350	1	1	0	1	0	0	0				0		4530600
Fachpraktiker/-in für Bäckereien	29222390	0	0	0	0	0	0	0				0		4510200
Fachpraktiker/in für Buchbinderei	23422430	0	0	0	0	0	0	0				0		4710400
Fachpraktiker/in für Bürokommunikation (MR)	71402340	0	0	0	0	0	0	0				0		4720100
Fachpraktiker/in für Elektroniker/in	26212350	0	0	0	0	0	0	0				0		4210300
Fachpraktiker/in für Gebäudereinigung	54112320	0	0	0	0	0	0	0				0		4610700
Fachpraktiker/in für Holzbearbeitung	22302310	0	0	0	0	0	0	0				0		4310600
Fachpraktiker/in für Holzverarbeitung (MR)	22302390	105	98	7	50	50	5	0				0		4310700
Fachpraktiker/in für Kfz-Mechatroniker	25212440	0	0	0	0	0	0	0				0		4230600
Fachpraktiker/in für Land- und Baumaschinentechnik	25222310	0	0	0	0	0	0	0				0		4241400
Fachpraktiker/in für Maler und Lackierer	33212430	0	0	0	0	0	0	0				0		4130600
Fachpraktiker/in für Metallbau (MR)	24412390	65	63	2	25	40	0	0				0		4241500
Fachpraktiker/in für Metallbauer/in	24412310	2	2	0	2	0	0	0				0		4241300
Fachpraktiker/in für Tischler/in	22342330	0	0	0	0	0	0	0				0		4310500

Tabelle 3

Auszubildende mit neu abgeschlossenem Ausbildungsvertrag nach Ausbildungsberufen und schulischer Vorbildung

1) einschl. Abgänger von Sonderschulen ohne Hauptschulabschluss

2) allgemeine, fachgebundene und Fachhochschulreife

Ausbildungsberuf Hw-Gruppe		Auszubildende mit neu abgeschlossenem Ausbildungsvertrag am 31.12.2013											Kontroll- ziffer	Handwerks- schlüssel
		insgesamt			davon mit allgemeinbildender schulischer Vorbildung									
		zusammen	männlich	weiblich	ohne Hauptschul- abschluss 1)	Hauptschul- abschluss	Realschul- oder gleichwer- tiger Abschluss	Hochschul- reife 2)				im Aus-land erwor-bener Ab-schluss, der nicht zuordenbar ist		
Text	Ordnungsfeld SSSt. 14-21	01	02	03	04	05	06	07				13	15	16
Fachpraktiker/in für Zerspanungsmechanik (MR)	24232440	0	0	0	0	0	0	0				0		4241600
Fachpraktiker/in im Maler- und Lackiererhandwerk	33212340	0	0	0	0	0	0	0				0		4130200
Fachpraktiker/in im Damenschneiderhandwerk	28222370	0	0	0	0	0	0	0				0		4410100
Fachpraktiker/in im Fleischerhandwerk	29232350	0	0	0	0	0	0	0				0		4531100
Fachpraktiker/in im Gebäudereinigerhandwerk	54112370	0	0	0	0	0	0	0				0		4610800
Fachpraktiker/in im Hochbau	32102320	0	0	0	0	0	0	0				0		4140400
Fachpraktiker/in im Verkauf (MR)	62102330	0	0	0	0	0	0	0				0		4720300
Fachpraktiker/in Verkauf im Bäckerhandwerk	62312310	0	0	0	0	0	0	0				0		4530500
Fachpraktiker/-in Verkauf im Lebensmittelhandwerk	62302380	0	0	0	0	0	0	0				0		4531300
Fachwerker/in für Feinwerktechnik	24512310	0	0	0	0	0	0	0				0		4240100
Fachwerker/in für Metallbautechnik	24412320	0	0	0	0	0	0	0				0		4240200
Fachwerker/in für Reinigungstechnik	54112330	4	4	0	3	1	0	0				0		4610600
Fachwerker/in im Maler- und Lackiererhandwerk	33212350	41	37	4	13	27	1	0				0		4130300
Fahrzeugpfleger/in	54152310	4	3	1	3	1	0	0				0		4610100

Tabelle 3

Auszubildende mit neu abgeschlossenem Ausbildungsvertrag nach Ausbildungsberufen und schulischer Vorbildung

1) einschl. Abgänger von Sonderschulen ohne Hauptschulabschluss

2) allgemeine, fachgebundene und Fachhochschulreife

Ausbildungsberuf Hw-Gruppe		Auszubildende mit neu abgeschlossenem Ausbildungsvertrag am 31.12.2013											Kontroll- ziffer	Handwerks- schlüssel
		insgesamt			davon mit allgemeinbildender schulischer Vorbildung									
		zusammen	männlich	weiblich	ohne Hauptschul- abschluss 1)	Hauptschul- abschluss	Realschul- oder gleichwer- tiger Abschluss	Hochschul- reife 2)				im Aus-land erwor-bener Ab-schluss, der nicht zuordenbar ist		
Text	Ordnungsfeld SSSt. 14-21	01	02	03	04	05	06	07				13	15	16
Fertigmacher/in im Buchbinderhandwerk	23422370	0	0	0	0	0	0	0				0		4710000
Fleischerfachwerker/in	29232320	0	0	0	0	0	0	0				0		4520000
Fleischerwerker/in	29232330	0	0	0	0	0	0	0				0		4530400
Gebäudereinigerwerker/in	54112350	0	0	0	0	0	0	0				0		4610200
Gebäudereinigungsfachkraft	54112360	3	2	1	2	1	0	0				0		4610500
Hauswartzehilfe/in	34102310	0	0	0	0	0	0	0				0		4740000
Hochbaufacharbeiter/in (3-jährig)	32102340	0	0	0	0	0	0	0				0		4140000
Hochbaufachwerker/in	32102350	0	0	0	0	0	0	0				0		4140100
Holzbearbeiter/in (MR alt)	22302320	1	1	0	1	0	0	0				0		4310200
Holzfachpraktiker/in	22302340	0	0	0	0	0	0	0				0		4310100
Holzfachwerker/in	22302350	8	8	0	2	5	1	0				0		4310000
Holzverarbeiter/in	22302360	0	0	0	0	0	0	0				0		4310300
Holzwerker/in (3-jährig)	22302380	0	0	0	0	0	0	0				0		4340000
Installationspraktiker/in	26212360	0	0	0	0	0	0	0				0		4210200

Tabelle 3

Auszubildende mit neu abgeschlossenem Ausbildungsvertrag nach Ausbildungsberufen und schulischer Vorbildung

1) einschl. Abgänger von Sonderschulen ohne Hauptschulabschluss

2) allgemeine, fachgebundene und Fachhochschulreife

Ausbildungsberuf Hw-Gruppe		Auszubildende mit neu abgeschlossenem Ausbildungsvertrag am 31.12.2013											Kontroll- ziffer	Handwerks- schlüssel	
		insgesamt			davon mit allgemeinbildender schulischer Vorbildung										
		zusammen	männlich	weiblich	ohne Hauptschul- abschluss 1)	Hauptschul- abschluss	Realschul- oder gleichwer- tiger Abschluss	Hochschul- reife 2)				im Aus-land erwor-bener Ab-schluss, der nicht zuordenbar ist			
Text	Ordnungsfeld SSSt. 14-21	01	02	03	04	05	06	07				13		15	16
Karosseriearbeiter/in	25212330	6	6	0	2	4	0	0				0			4230200
Kraftfahrzeugarbeiter/in	25212340	0	0	0	0	0	0	0				0			4230300
Kraftfahrzeug-Servicehelfer/in	25212380	0	0	0	0	0	0	0				0			4230400
Malerfachwerker/in	33212390	18	17	1	12	6	0	0				0			4130500
Maßschneiderhelfer/in	28221310	0	0	0	0	0	0	0				0			4410500
Metallarbeiter/in (MR alt)	24202320	2	2	0	1	1	0	0				0			4240400
Metallfachpraktiker/in	24412360	0	0	0	0	0	0	0				0			4240500
Metallfachwerker/in	24202330	9	9	0	0	9	0	0				0			4240600
Metallfeinbearbeiter/in (MR alt)	24512340	0	0	0	0	0	0	0				0			4240700
Metallwerker/in (bis 2013)	24202340	1	1	0	0	0	1	0				0			4240800
Näher/in im Damenschneiderhandwerk	28222470	0	0	0	0	0	0	0				0			4410400
Raumausstatterwerker/in	93232320	0	0	0	0	0	0	0				0			4420000
Raumgestalter/in	93232330	0	0	0	0	0	0	0				0			4420100
Schäftemacher/in	28332330	0	0	0	0	0	0	0				0			4430000

Tabelle 3

Auszubildende mit neu abgeschlossenem Ausbildungsvertrag nach Ausbildungsberufen und schulischer Vorbildung

1) einschl. Abgänger von Sonderschulen ohne Hauptschulabschluss

2) allgemeine, fachgebundene und Fachhochschulreife

Ausbildungsberuf Hw-Gruppe		Auszubildende mit neu abgeschlossenem Ausbildungsvertrag am 31.12.2013											Kontroll- ziffer	Handwerks- schlüssel
		insgesamt			davon mit allgemeinbildender schulischer Vorbildung									
		zusammen	männlich	weiblich	ohne Hauptschul- abschluss 1)	Hauptschul- abschluss	Realschul- oder gleichwer- tiger Abschluss	Hochschul- reife 2)				im Aus-land erwor-bener Ab-schluss, der nicht zuordenbar ist		
Text	Ordnungsfeld SSSt. 14-21	01	02	03	04	05	06	07				13	15	16
Schlosser-Fachwerker/in (bis 2013)	24412370	0	0	0	0	0	0	0				0		4241000
Textilreiniger-Werker/in	54132330	5	2	3	2	3	0	0				0		4610300
Tiefbaufacharbeiter/in (3-jährig)	32202330	0	0	0	0	0	0	0				0		4150100
Tischlerfachwerker/in (bis 2013)	22342360	0	0	0	0	0	0	0				0		4330000
Verkaufshelfer/in im Bäcker-Handwerk	62312320	0	0	0	0	0	0	0				0		4530100
Verkaufskraft im Nahrungsmittelhandwerk	62302340	0	0	0	0	0	0	0				0		4530200
Werkzeugmaschinenpaner /in - Drehen - (MR alt)	24232380	4	4	0	2	2	0	0				0		4241201
Werkzeugmaschinenpaner /in - Fräsen - (MR alt)	24232390	0	0	0	0	0	0	0				0		4241202
Zweiradmechanikerwerker/in	25252320	0	0	0	0	0	0	0				0		4250000
(weitere Berufe einfügen)		0												
		0												
		0												
		0												
		0												

Tabelle 3

Auszubildende mit neu abgeschlossenem Ausbildungsvertrag nach Ausbildungsberufen und schulischer Vorbildung

1) einschl. Abgänger von Sonderschulen ohne Hauptschulabschluss

2) allgemeine, fachgebundene und Fachhochschulreife

Ausbildungsberuf Hw-Gruppe		Auszubildende mit neu abgeschlossenem Ausbildungsvertrag am 31.12.2013											Kontroll- ziffer	Handwerks- schlüssel	
		insgesamt			davon mit allgemeinbildender schulischer Vorbildung										
		zusammen	männlich	weiblich	ohne Hauptschul- abschluss 1)	Hauptschul- abschluss	Realschul- oder gleichwer- tiger Abschluss	Hochschul- reife 2)				im Aus-land erwor-bener Ab-schluss, der nicht zuordenbar ist			
Text	Ordnungsfeld SSSt. 14-21	01	02	03	04	05	06	07				13		15	16
		0													
		0													
		0													
		0													
		0													
Behindertenausbildungsberufe zusammen	00002110	326	294	32	146	172	8	0				0			
Insgesamt	00009999	26.486	20.122	6.364	1.430	15.426	7.820	1.737				73			

Gruppenzusammenstellung (nicht ausfüllen!)

Gruppe I		4.438	4.200	238	333	3.096	773	227				9			
Gruppe II		11.206	10.882	324	449	6.320	3.838	572				27			
Gruppe III		1.594	1.425	169	37	876	473	203				5			
Gruppe IV		277	96	181	16	101	103	57				0			
Gruppe V		1.581	1.027	554	129	1.009	292	137				14			
Gruppe VI		2.793	628	2.165	123	1.516	861	284				9			

Tabelle 3

Auszubildende mit neu abgeschlossenem Ausbildungsvertrag nach Ausbildungsberufen und schulischer Vorbildung

1) einschl. Abgänger von Sonderschulen ohne Hauptschulabschluss

2) allgemeine, fachgebundene und Fachhochschulreife

Ausbildungsberuf Hw-Gruppe		Auszubildende mit neu abgeschlossenem Ausbildungsvertrag am 31.12.2013											Kontroll- ziffer	Handwerks- schlüssel	
		insgesamt			davon mit allgemeinbildender schulischer Vorbildung										
		zusammen	männlich	weiblich	ohne Hauptschul- abschluss 1)	Hauptschul- abschluss	Realschul- oder gleichwer- tiger Abschluss	Hochschul- reife 2)				im Aus-land erwor-bener Ab-schluss, der nicht zuordenbar ist			
Text	Ordnungsfeld SSSt. 14-21	01	02	03	04	05	06	07				13		15	16
Gruppe VII		401	229	172	9	162	148	82				0			
Handwerkliche Ausbildungsberufe zusammen		22.290	18.487	3.803	1.096	13.080	6.488	1.562				64			
Kaufmännische Ausbildungsberufe zusammen		2.990	636	2.354	135	1.712	1.022	115				6			
Sonstige Ausbildungsberufe zusammen		880	705	175	53	462	302	60				3			
Behinderten-Ausbildungsberufe zusammen		326	294	32	146	172	8	0				0			
Insgesamt		26.486	20.122	6.364	1.430	15.426	7.820	1.737				73			

Anmerkung: * Neuordnungen (s. Liste der Berufeschlüssel)

B2) = Ausbildungsberufe der Anlage B Abschnitt 2 der Handwerksordnung

grau bzw. grau gestreifte Zellen nicht ausfüllen!

Datenabgleich mit Tabelle 4 - Neuverträge nach Alter!

MR= nach Musterregelung

Zuständige Stelle
Handwerkskammer
Bayern - alle

Vom Statistischen Landesamt auszufüllen

Satzart		Berichtsjahr		ildun gs- 2	Land	Kammerbezirk		
0	3							
1	2	3	4	5	6	7	8	13

SSt.

Tabelle 3

Auszubildende mit neu abgeschlossenem Ausbildungsvertrag nach Ausbildungsberufen und schulischer Vorbildung

1) einschl. Abgänger von Sonderschulen ohne Hauptschulabschluss

2) allgemeine, fachgebundene und Fachhochschulreife

Ausbildungsberuf Hw-Gruppe		Auszubildende mit neu abgeschlossenem Ausbildungsvertrag am 31.12.2014											Kontrollziffer	Handwerks-schlüssel	
		insgesamt			davon mit allgemeinbildender schulischer Vorbildung										
		zusammen	männlich	weiblich	ohne Hauptschulabschluss 1)	Hauptschulabschluss	Realschul- oder gleichwertiger Abschluss	Hochschul-/ Fachhochschulreife				im Aus-land erwor-bener Ab-schluss, der nicht zuordenbar ist			
Text	Ordnungsfeld SSt. 14-21	01	02	03	04	05	06	07				13		15	16

I. Handwerkliche Ausbildungsberufe

Gruppe I:

Bau- und Ausbauhandwerke

Maurer/in	32122330	972	970	2	57	733	138	39				5			1101100
Beton- und Stahlbetonbauer/in	32112310	96	96	0	6	63	17	7				3			1101200
Feuerungs- und Schornsteinbauer/in	32132310	0	0	0	0	0	0	0				0			1101300
Ofen- und Luftheizungsbauer/in	34222330	41	40	1	1	29	7	4				0			1102000
Zimmerer/Zimmerin	33322320	906	886	20	15	464	295	131				1			1103000
Dachdecker/in FR Dach-, Wand- und Abdichtungstechnik	32142311	167	164	3	12	112	32	9				2			1104001
Dachdecker/in FR Reetdachtechnik	32142312	0	0	0	0	0	0	0				0			1104002
Straßenbauer/in	32222320	152	152	0	12	106	27	5				2			1105000
Wärme-, Kälte- und Schallschutzisolierer/in	33312340	33	33	0	2	20	6	2				3			1106000
Fliesen-, Platten- und Mosaikleger/in	33112310	172	165	7	10	125	34	3				0			5101000
Betonstein- und Terrazzohersteller/in	21222320	0	0	0	0	0	0	0				0			5102000
Estrichleger/in	33122310	10	10	0	2	7	1	0				0			5103000

Tabelle 3

Auszubildende mit neu abgeschlossenem Ausbildungsvertrag nach Ausbildungsberufen und schulischer Vorbildung

1) einschl. Abgänger von Sonderschulen ohne Hauptschulabschluss

2) allgemeine, fachgebundene und Fachhochschulreife

Ausbildungsberuf Hw-Gruppe		Auszubildende mit neu abgeschlossenem Ausbildungsvertrag am 31.12.2014											Kontrollziffer	Handwerks-schlüssel	
		insgesamt			davon mit allgemeinbildender schulischer Vorbildung										
		zusammen	männlich	weiblich	ohne Hauptschulabschluss 1)	Hauptschulabschluss	Realschul- oder gleichwertiger Abschluss	Hochschul-/ Fachhochschulreife				im Aus-land erwor-bener Abschluss, der nicht zuordenbar ist			
Text	Ordnungsfeld SSt. 14-21	01	02	03	04	05	06	07				13		15	16
Brunnenbauer/in	32242310	3	3	0	0	3	0	0				0			1107000
Steinmetz/in und Steinbildhauer/in FR Steinbildhauerarbeiten	93312322	6	4	2	1	1	3	1				0			1108004
Steinmetz/in und Steinbildhauer/in FR Steinmetzarbeiten	21232311	89	78	11	4	42	27	16				0			1108003
Stukkateur/in	33222310	45	44	1	1	32	8	4				0			1109000
Maler/in und Lackierer/in FR Bauten- und Korrosionsschutz	33212423	6	5	1	0	6	0	0				0			1110003
Maler/in und Lackierer/in FR Gestaltung und Instandhaltung	33212421	1.071	932	139	95	823	126	13				14			1110001
Maler/in und Lackierer/in FR Kirchenmalerei und Denkmalpflege	33212422	9	4	5	0	2	2	5				0			1110002
Bauten- und Objektbeschichter/in	33212320	95	79	16	22	64	7	2				0			1110200
Fahrzeuglackierer/in	22212310	408	365	43	25	294	77	7				5			1110100
Gerüstbauer/in	32162310	52	51	1	11	29	8	4				0			1111000
Schornsteinfeger/in	42212310	170	153	17	1	80	81	8				0			1112000
Gruppe I - Anlage A: zusammen		4.321	4.059	262	265	2.903	861	257				35			
Gruppe I - Anlage B1: zusammen		182	175	7	12	132	35	3				0			
Gruppe I: zusammen	00200100	4.503	4.234	269	277	3.035	896	260				35			

Gruppe II:

Elektro- und Metallhandwerke

Tabelle 3

Auszubildende mit neu abgeschlossenem Ausbildungsvertrag nach Ausbildungsberufen und schulischer Vorbildung

1) einschl. Abgänger von Sonderschulen ohne Hauptschulabschluss

2) allgemeine, fachgebundene und Fachhochschulreife

Ausbildungsberuf Hw-Gruppe		Auszubildende mit neu abgeschlossenem Ausbildungsvertrag am 31.12.2014											Kontrollziffer	Handwerkschlüssel	
		insgesamt			davon mit allgemeinbildender schulischer Vorbildung										
		zusammen	männlich	weiblich	ohne Hauptschulabschluss 1)	Hauptschulabschluss	Realschul- oder gleichwertiger Abschluss	Hochschul-/ Fachhochschulreife				im Aus-land erwor-bener Ab-schluss, der nicht zuordenbar ist			
Text	Ordnungsfeld SSt. 14-21	01	02	03	04	05	06	07				13		15	16
Metallbauer/in FR Konstruktionstechnik	24412382	997	975	22	56	676	235	28				2			1213016
Metallbauer/in FR Metallgestaltung	24412383	56	53	3	0	33	15	8				0			1213017
Metallbauer/in FR Nutzfahrzeugbau	25222341	21	21	0	3	9	7	1				1			1213018
Chirurgiemechaniker/in	24512360	3	3	0	0	2	1	0				0			1214000
Karosserie- und Fahrzeugbau-mechaniker/in FR Karosserieinstandhaltungstechnik	25212451	96	94	2	2	56	28	5				5			1215311
Karosserie- und Fahrzeugbau-mechaniker/in FR Karosserie- und Fahrzeugbautechnik	25212452	56	56	0	3	29	17	7				0			1215312
Karosserie- und Fahrzeugbau-mechaniker/in (bis 31.07.2014)	25212439	44	44	0	0	24	13	7				0			1215300
Feinwerkmechaniker/in	24512330	803	755	48	6	381	358	57				1			1216000
Zweiradmechaniker/in FR Fahrradtechnik	25252341	23	22	1	0	15	7	1				0			1217201
Zweiradmechaniker/in FR Motorradtechnik	25252342	53	51	2	0	30	17	6				0			1217202
Zweiradmechaniker/in (bis 31.07.2014)	25252339	30	28	2	1	15	11	3				0			1217000
Fahrradmonteur/in	25252310	19	19	0	0	16	3	0				0			1217100
Mechatroniker/in für Kältetechnik	34232320	169	167	2	5	60	85	17				2			1218100
Informationselektroniker/in	26312350	88	84	4	0	15	57	16				0			1219300
Kraftfahrzeugmechatroniker/in	25212370	3.701	3.568	133	75	1.956	1.433	221				16			1220600
Kraftfahrzeugservicemechaniker/in (bis 31.07.2013)	25212390	0	0	0	0	0	0	0				0			1220500

Tabelle 3

Auszubildende mit neu abgeschlossenem Ausbildungsvertrag nach Ausbildungsberufen und schulischer Vorbildung

1) einschl. Abgänger von Sonderschulen ohne Hauptschulabschluss

2) allgemeine, fachgebundene und Fachhochschulreife

Ausbildungsberuf Hw-Gruppe		Auszubildende mit neu abgeschlossenem Ausbildungsvertrag am 31.12.2014											Kontrollziffer	Handwerks-schlüssel
		insgesamt			davon mit allgemeinbildender schulischer Vorbildung									
		zusammen	männlich	weiblich	ohne Hauptschulabschluss 1)	Hauptschulabschluss	Realschul- oder gleichwertiger Abschluss	Hochschul-/ Fachhochschulreife				im Aus-land erwor-bener Abschluss, der nicht zuordenbar ist		
Text	Ordnungsfeld SSt. 14-21	01	02	03	04	05	06	07				13	15	16
<i>Mechaniker/in für Karosserie-instandhaltungstechnik (bis 31.07.2013)</i>	25212410	2	2	0	0	1	1	0				0		1220400
<i>Land- und Baumaschinen-mechatroniker/in (ab 1.08.2014)</i>	25222340	502	494	8	10	291	195	5				1		1221200
<i>Mechaniker/in für Land- und Baumaschinentechnik (bis 31.07.2014)</i>	25222330	31	31	0	0	26	4	1				0		1221100
Büchsenmacher/in (ab 1.08.2010)	24522310	3	3	0	0	0	1	2				0		1222100
Klempner/in	34202310	233	227	6	17	162	44	8				2		1223000
Anlagenmechaniker/in für Sanitär-, Heizungs- und Klimatechnik	34212310	1.893	1.866	27	49	1.308	464	62				10		1224300
Behälter- und Apparatebauer/in	34342330	14	14	0	2	12	0	0				0		5204000
Elektroniker/in für Energie- und Gebäudetechnik	26212371	2.097	2.055	42	32	1.069	849	125				22		1225401
Elektroniker/in für Automatisierungstechnik	26122342	108	95	13	1	25	63	19				0		1225403
Elektroniker/in für Informations- und Telekommunikationstechnik	26312453	46	44	2	1	9	30	6				0		1225402
Systemelektroniker/in	26312420	36	34	2	0	6	25	5				0		1225500
Elektroniker/in für Maschinen und Antriebstechnik	26222330	41	40	1	0	13	28	0				0		1226100
Uhrmacher/in	24532310	9	8	1	0	2	2	5				0		5205000
Graveur/in	93532310	1	1	0	0	0	1	0				0		5206000
Metallbildner/in FR Goldschlagtechnik	93522391	0	0	0	0	0	0	0				0		5207003

Tabelle 3

Auszubildende mit neu abgeschlossenem Ausbildungsvertrag nach Ausbildungsberufen und schulischer Vorbildung

1) einschl. Abgänger von Sonderschulen ohne Hauptschulabschluss

2) allgemeine, fachgebundene und Fachhochschulreife

Ausbildungsberuf Hw-Gruppe		Auszubildende mit neu abgeschlossenem Ausbildungsvertrag am 31.12.2014											Kontrollziffer	Handwerks-schlüssel	
		insgesamt			davon mit allgemeinbildender schulischer Vorbildung										
		zusammen	männlich	weiblich	ohne Hauptschulabschluss 1)	Hauptschulabschluss	Realschul- oder gleichwertiger Abschluss	Hochschul-/ Fachhochschulreife				im Aus-land erwor-bener Ab-schluss, der nicht zuordenbar ist			
Text	Ordnungsfeld SSt. 14-21	01	02	03	04	05	06	07				13		15	16
Metallbildner/in FR Gürtler- und Metalldrücktechnik	93512322	4	4	0	0	2	2	0				0			5207001
Metallbildner/in FR Ziseliertechnik	93532333	0	0	0	0	0	0	0				0			5207002
Oberflächenbeschichter/in	24302330	9	9	0	0	5	4	0				0			5208200
Metall- und Glockengießer/in FR Kunst- und Glockengusstechnik	24142351	2	2	0	0	2	0	0				0			5209002
Metall- und Glockengießer/in FR Metallgusstechnik	24142352	0	0	0	0	0	0	0				0			5209003
Metall- und Glockengießer/in FR Zinnusstechnik	24142353	0	0	0	0	0	0	0				0			5209001
Schneidwerkzeugmechaniker/in	24522340	17	16	1	0	13	3	1				0			5210000
Goldschmied/in FR Juwelen	93522381	5	2	3	0	2	1	2				0			5211102
Goldschmied/in FR Ketten	93522382	0	0	0	0	0	0	0				0			5211103
Goldschmied/in FR Schmuck	93522383	45	12	33	0	7	15	22				1			5211101
Silberschmied/in	93522370	0	0	0	0	0	0	0				0			5211200
Gruppe II - Anlage A: zusammen		11.151	10.831	320	261	6.227	3.991	610				62			
Gruppe II - Anlage B1: zusammen		106	68	38	2	45	28	30				1			
Gruppe II: zusammen	00200200	11.257	10.899	358	263	6.272	4.019	640				63			

Gruppe III:

Holzhandwerke

Tabelle 3

Auszubildende mit neu abgeschlossenem Ausbildungsvertrag nach Ausbildungsberufen und schulischer Vorbildung

1) einschl. Abgänger von Sonderschulen ohne Hauptschulabschluss

2) allgemeine, fachgebundene und Fachhochschulreife

Ausbildungsberuf Hw-Gruppe		Auszubildende mit neu abgeschlossenem Ausbildungsvertrag am 31.12.2014											Kontrollziffer	Handwerkschlüssel	
		insgesamt			davon mit allgemeinbildender schulischer Vorbildung										
		zusammen	männlich	weiblich	ohne Hauptschulabschluss 1)	Hauptschulabschluss	Realschul- oder gleichwertiger Abschluss	Hochschul-/ Fachhochschulreife				im Aus-land erwor-bener Ab-schluss, der nicht zuordenbar ist			
Text	Ordnungsfeld SSt. 14-21	01	02	03	04	05	06	07				13		15	16
Tischler/in	22342350	1.397	1.217	180	37	725	437	196				2			1327000
Parkettleger/in	33132310	59	55	4	5	37	16	0				1			5312000
Rollladen- und Sonnenschutzmechaniker/in	33352320	34	33	1	0	22	11	1				0			5313100
Bootsbauer/in FR Neu-, Aus- und Umbau	33322331	16	15	1	0	4	4	7				1			1328101
Bootsbauer/in FR Technik	33322332	3	3	0	0	0	2	1				0			1328102
Technische(r) Modellbauer/in FR Anschauung	27232333	7	3	4	0	0	6	1				0			5314103
Technische(r) Modellbauer/in FR Gießerei	27232331	11	8	3	0	2	6	3				0			5314101
Technische(r) Modellbauer/in FR Karosserie und Produktion	27232332	35	29	6	0	2	23	10				0			5314102
Drechsler/in (Elfenbeinschnitzer/in) FR Drechseln	93332321	0	0	0	0	0	0	0				0			5315101
Drechsler/in (Elfenbeinschnitzer/in) FR Elfenbeinschnitzen	93332322	0	0	0	0	0	0	0				0			5315102
Holzspielzeugmacher/in	93332310	0	0	0	0	0	0	0				0			5315200
Holzbildhauer/in	93312310	0	0	0	0	0	0	0				0			5316000
Böttcher/in	22382310	0	0	0	0	0	0	0				0			5317000
Flechtwerkgestalter/in	22352320	0	0	0	0	0	0	0				0			5318100
Gruppe III - Anlage A: zusammen		1.416	1.235	181	37	729	443	204				3			
Gruppe III - Anlage B1: zusammen		146	128	18	5	63	62	15				1			

Tabelle 3

Auszubildende mit neu abgeschlossenem Ausbildungsvertrag nach Ausbildungsberufen und schulischer Vorbildung

1) einschl. Abgänger von Sonderschulen ohne Hauptschulabschluss

2) allgemeine, fachgebundene und Fachhochschulreife

Ausbildungsberuf Hw-Gruppe		Auszubildende mit neu abgeschlossenem Ausbildungsvertrag am 31.12.2014											Kenn- ziffer F	Handwerks- schlüssel		
		insgesamt			davon mit allgemeinbildender schulischer Vorbildung											
		zusammen	männlich	weiblich	ohne Hauptschul- abschluss 1)	Hauptschul- abschluss	Realschul- oder gleichwertiger Abschluss	Hochschul-/ Fachhoch- schulreife				im Aus-land erwor-bener Ab-schluss, der nicht zuordenbar ist				
Text	Ordnungsfeld SSt. 14-21	01	02	03	04	05	06	07				13		15	16	
Gruppe III: zusammen		00200300	1.562	1.363	199	42	792	505	219				4			

Gruppe IV:

Bekleidungs-, Textil- und Lederhandwerke

Maßschneider/in	28222420	70	7	63	0	24	17	29				0			5419400
Textilgestalter/in im Handwerk FR Filzen	28122411	0	0	0	0	0	0	0				0			5454001
Textilgestalter/in im Handwerk FR Klöppeln	28122412	0	0	0	0	0	0	0				0			5454002
Textilgestalter/in im Handwerk FR Posamentieren	28122413	1	0	1	0	1	0	0				0			5454003
Textilgestalter/in im Handwerk FR Sticken	28112344	1	0	1	0	0	1	0				0			5454004
Textilgestalter/in im Handwerk FR Stricken	28122415	0	0	0	0	0	0	0				0			5454005
Textilgestalter/in im Handwerk FR Weben	28122416	0	0	0	0	0	0	0				0			5454006
Modist/in	28222450	1	0	1	0	0	1	0				0			5421100
Seiler/in	28132310	5	1	4	0	3	1	1				0			1429000
Segelmacher/in	28232340	1	1	0	0	0	1	0				0			5423000
Kürschner/in	28342310	2	1	1	0	2	0	0				0			5424000
Schuhmacher/in	28332360	6	4	2	0	2	2	2				0			5425000
Sattler/in FR Fahrzeugsattlerei	28322331	20	14	6	2	9	4	5				0			5426111
Sattler/in FR Feintäschnerei	28322333	8	3	5	1	2	3	2				0			5426113

Tabelle 3

Auszubildende mit neu abgeschlossenem Ausbildungsvertrag nach Ausbildungsberufen und schulischer Vorbildung

1) einschl. Abgänger von Sonderschulen ohne Hauptschulabschluss

2) allgemeine, fachgebundene und Fachhochschulreife

Ausbildungsberuf Hw-Gruppe		Auszubildende mit neu abgeschlossenem Ausbildungsvertrag am 31.12.2014											Kontrollziffer	Handwerks-schlüssel	
		insgesamt			davon mit allgemeinbildender schulischer Vorbildung										
		zusammen	männlich	weiblich	ohne Hauptschulabschluss 1)	Hauptschulabschluss	Realschul- oder gleichwertiger Abschluss	Hochschul-/ Fachhochschulreife				im Aus-land erwor-bener Abschluss, der nicht zuordenbar ist			
Text	Ordnungsfeld SSt. 14-21	01	02	03	04	05	06	07				13		15	16
Sattler/in FR Reitsportsattlerei	28322332	5	1	4	0	1	4	0				0			5426112
Raumausstatter/in	93232310	135	54	81	16	49	54	14				2			5427000
		0													
Gruppe IV - Anlage A: zusammen		5	1	4	0	3	1	1				0			
Gruppe IV - Anlage B1: zusammen		250	85	165	19	90	87	52				2			
Gruppe IV: zusammen	00200400	255	86	169	19	93	88	53				2			

Gruppe V:

Nahrungsmittelhandwerke

Bäcker/in	29222310	560	414	146	60	397	65	18				20			1530000
Konditor/in	29222360	437	101	336	18	194	148	73				4			1531000
Fleischer/in	29232310	303	289	14	35	210	47	10				1			1532000
Müller/in (Verfahrenstechnologie in der Mühlen- und Futtermittelwirtschaft)	29212320	2	1	1	0	1	1	0				0			5528100
Brauer/in und Mälzer/in	29112310	55	49	6	2	14	25	14				0			5529000
Weintechnologie/in (ab 01.08.2013)	29122320	0	0	0	0	0	0	0				0			5530100
Weinküfer/in (bis 31.07.2013)	29122310	0	0	0	0	0	0	0				0			5530000
Gruppe V - Anlage A: zusammen		1.300	804	496	113	801	260	101				25			

Tabelle 3

Auszubildende mit neu abgeschlossenem Ausbildungsvertrag nach Ausbildungsberufen und schulischer Vorbildung

1) einschl. Abgänger von Sonderschulen ohne Hauptschulabschluss

2) allgemeine, fachgebundene und Fachhochschulreife

Ausbildungsberuf Hw-Gruppe		Auszubildende mit neu abgeschlossenem Ausbildungsvertrag am 31.12.2014											Kontrollziffer	Handwerks-schlüssel		
		insgesamt			davon mit allgemeinbildender schulischer Vorbildung											
		zusammen	männlich	weiblich	ohne Hauptschulabschluss 1)	Hauptschulabschluss	Realschul- oder gleichwertiger Abschluss	Hochschul-/ Fachhochschulreife				im Aus-land erwor-bener Ab-schluss, der nicht zuordenbar ist				
Text	Ordnungsfeld SSt. 14-21	01	02	03	04	05	06	07				13		15	16	
Gruppe V - Anlage B1: zusammen			57	50	7	2	15	26	14				0			
Gruppe V: zusammen		00200500	1.357	854	503	115	816	286	115				25			

Gruppe VI:

Gesundheits- und Körperpflege-, chemische und Reinigungshandwerke

Augenoptiker/in	82522310	404	83	321	4	36	271	92				1			1633000
Hörgeräteakustiker/in	82532310	133	48	85	0	6	85	42				0			1634000
Orthopädietechnik-Mechaniker/in (ab 01.08.2013)	82512320	96	58	38	0	21	50	25				0			1635200
Orthopädiemechaniker/in und Bandagist/in (bis 31.07.2013)	82512310	0	0	0	0	0	0	0				0			1635100
Orthopädieschuhmacher/in	28332320	56	27	29	3	25	18	10				0			1636000
Zahntechniker/in	82542310	266	109	157	1	62	113	89				1			1637000
Friseur/in	82312310	1.749	203	1.546	95	1.279	313	55				7			1638000
Textilreiniger/in	54132320	8	3	5	2	5	1	0				0			5631000
Wachszieher/in FR Kerzenherstellung	93352311	0	0	0	0	0	0	0				0			5632001
Wachszieher/in FR Wachs bildneri	93352312	3	0	3	0	3	0	0				0			5632002
Gebäudereiniger/in	54112340	64	48	16	8	46	7	2				1			5633000
		0													
Gruppe VI - Anlage A: zusammen		2.704	528	2.176	103	1.429	850	313				9			

Tabelle 3

Auszubildende mit neu abgeschlossenem Ausbildungsvertrag nach Ausbildungsberufen und schulischer Vorbildung

1) einschl. Abgänger von Sonderschulen ohne Hauptschulabschluss

2) allgemeine, fachgebundene und Fachhochschulreife

Ausbildungsberuf Hw-Gruppe		Auszubildende mit neu abgeschlossenem Ausbildungsvertrag am 31.12.2014											Kenn- ziffer F	Handwerks- schlüssel		
		insgesamt			davon mit allgemeinbildender schulischer Vorbildung											
		zusammen	männlich	weiblich	ohne Hauptschul- abschluss 1)	Hauptschul- abschluss	Realschul- oder gleichwertiger Abschluss	Hochschul-/ Fachhoch- schulreife				im Aus-land erwor-bener Ab-schluss, der nicht zuordenbar ist				
Text	Ordnungsfeld SSt. 14-21	01	02	03	04	05	06	07				13		15	16	
Gruppe VI - Anlage B1: zusammen			75	51	24	10	54	8	2				1			
Gruppe VI: zusammen		00200600	2.779	579	2.200	113	1.483	858	315				10			

Gruppe VII:

Glas-, Papier-, keramische und sonstige Handwerke

Glaser/in FR Fenster- und Glasfassadenbau	33342311	22	21	1	0	17	4	1				0			1739002
Glaser/in FR Verglasung und Glasbau	33342312	54	51	3	2	36	10	6				0			1739001
Glasveredler/in FR Glasmalerei und Kunstverglasung	21342333	2	0	2	0	0	1	0				1			5734013
Glasveredler/in FR Kanten- und Flächenveredlung	21342331	0	0	0	0	0	0	0				0			5734011
Glasveredler/in FR Schliff und Gravur	21342332	0	0	0	0	0	0	0				0			5734012
Feinoptiker/in	21362310	0	0	0	0	0	0	0				0			5735000
Glasbläser/in FR Christbaumschmuck	93432311	0	0	0	0	0	0	0				0			1740302
Glasbläser/in FR Glasgestaltung	93432312	0	0	0	0	0	0	0				0			1740303
Glasbläser/in FR Kunstaugen	93432313	0	0	0	0	0	0	0				0			1740301
Glasapparatebauer/in	21322310	1	0	1	0	1	0	0				0			1740100
Thermometermacher/in FR Thermometerblasen	21332321	0	0	0	0	0	0	0				0			1740201
Thermometermacher/in FR Thermometerjustieren	21352312	0	0	0	0	0	0	0				0			1740202
Glas- und Porzellanmaler/in	93422310	0	0	0	0	0	0	0				0			5736000

Tabelle 3

Auszubildende mit neu abgeschlossenem Ausbildungsvertrag nach Ausbildungsberufen und schulischer Vorbildung

1) einschl. Abgänger von Sonderschulen ohne Hauptschulabschluss

2) allgemeine, fachgebundene und Fachhochschulreife

Ausbildungsberuf Hw-Gruppe		Auszubildende mit neu abgeschlossenem Ausbildungsvertrag am 31.12.2014											Kontrollziffer	Handwerks-schlüssel	
		insgesamt			davon mit allgemeinbildender schulischer Vorbildung										
		zusammen	männlich	weiblich	ohne Hauptschulabschluss 1)	Hauptschulabschluss	Realschul- oder gleichwertiger Abschluss	Hochschul-/ Fachhochschulreife				im Aus-land erwor-bener Ab-schluss, der nicht zuordenbar ist			
Text	Ordnungsfeld SSt. 14-21	01	02	03	04	05	06	07				13		15	16
Edelsteinschleifer/in	93522330	0	0	0	0	0	0	0				0			5737100
Edelsteingraveur/in	93522320	0	0	0	0	0	0	0				0			5737200
Fotograf/in	23322310	138	35	103	0	17	72	47				2			5738000
Fotomedienfachmann/frau	62242310	1	0	1	0	1	0	0				0			5738100
Buchbinder/in (ab 1.08.2011)	23422320	3	3	0	0	1	0	2				0			5739100
Mediengestalter/in Digital und Print FR Beratung und Planung	61123311	0	0	0	0	0	0	0				0			5740301
Mediengestalter/in Digital und Print FR Gestaltung und Technik	23212383	17	6	11	0	5	11	1				0			5740303
Mediengestalter/in Digital und Print FR Konzeption und Visualisierung	23212382	0	0	0	0	0	0	0				0			5740302
Medientechnologe/in Druck	23412310	4	4	0	1	0	2	1				0			5740400
Medientechnologe/in Siebdruck	23412320	4	3	1	0	4	0	0				0			5741100
Mediengestalter/in Flexografie	23282340	0	0	0	0	0	0	0				0			5742500
Keramiker/in (ab 1.08.2009)	93412310	10	2	8	0	0	5	5				0			5743100
Orgel- und Harmoniumbauer/in FR Orgelbau	93652311	7	6	1	0	1	2	4				0			5744001
Orgel- und Harmoniumbauer/in FR Pfeifenbau	93652312	0	0	0	0	0	0	0				0			5744002
Klavier- und Cembalobauer/in FR Cembalobau	93642321	0	0	0	0	0	0	0				0			5745002
Klavier- und Cembalobauer/in FR Klavierbau	93642322	8	8	0	0	3	1	4				0			5745001
Handzuginstrumentenmacher/in	93682310	0	0	0	0	0	0	0				0			5746000

Tabelle 3

Auszubildende mit neu abgeschlossenem Ausbildungsvertrag nach Ausbildungsberufen und schulischer Vorbildung

1) einschl. Abgänger von Sonderschulen ohne Hauptschulabschluss

2) allgemeine, fachgebundene und Fachhochschulreife

Ausbildungsberuf Hw-Gruppe		Auszubildende mit neu abgeschlossenem Ausbildungsvertrag am 31.12.2014											Kontrollziffer	Handwerks-schlüssel	
		insgesamt			davon mit allgemeinbildender schulischer Vorbildung										
		zusammen	männlich	weiblich	ohne Hauptschulabschluss 1)	Hauptschulabschluss	Realschul- oder gleichwertiger Abschluss	Hochschul-/ Fachhochschulreife				im Aus-land erwor-bener Abschluss, der nicht zuordenbar ist			
Text	Ordnungsfeld SSt. 14-21	01	02	03	04	05	06	07				13		15	16
Geigenbauer/in	93612320	1	1	0	0	0	1	0				0			5747000
Bogenmacher/in	93612310	0	0	0	0	0	0	0				0			5748000
Metallblasinstrumentenmacher/in	93632320	6	5	1	0	1	2	3				0			5749000
Holzblasinstrumentenmacher/in	93622310	1	1	0	0	0	0	1				0			5750000
Zupfinstrumentenmacher/in FR Gitarrenbau (ab 01.08.2014)	93612341	1	1	0	0	1	0	0				0			5751011
Zupfinstrumentenmacher/in FR Harfenbau (ab 01.08.2014)	93612342	0	0	0	0	0	0	0				0			5751012
Zupfinstrumentenmacher/in (bis 31.07.2014)	93612330	0	0	0	0	0	0	0				0			5751000
Vergolder/in	93342310	4	1	3	1	1	0	2				0			5752000
Schilder- und Lichtreklamehersteller/in	93542310	46	31	15	0	18	22	6				0			5753000
Vulkanisationstechnik FR Reifen- und Fahrwerktechnik	22112321	13	13	0	2	8	3	0				0			1741101
Vulkanisationstechnik FR Vulkanisationstechnik	22112322	6	6	0	1	5	0	0				0			1741102
Gruppe VII - Anlage A: zusammen		96	91	5	5	67	17	7				0			
Gruppe VII - Anlage B1: zusammen		253	107	146	2	53	119	76				3			
Gruppe VII: zusammen	00200700	349	198	151	7	120	136	83				3			
Handwerkliche Ausbildungsberufe Anlage A zusammen		20.993	17.549	3.444	784	12.159	6.423	1.493				134			
Handwerkliche Ausbildungsberufe Anlage B1 zusammen		1.069	664	405	52	452	365	192				8			

Tabelle 3

Auszubildende mit neu abgeschlossenem Ausbildungsvertrag nach Ausbildungsberufen und schulischer Vorbildung

1) einschl. Abgänger von Sonderschulen ohne Hauptschulabschluss

2) allgemeine, fachgebundene und Fachhochschulreife

Ausbildungsberuf Hw-Gruppe		Auszubildende mit neu abgeschlossenem Ausbildungsvertrag am 31.12.2014											Kenn- ziffer F	Handwerks- schlüssel		
		insgesamt			davon mit allgemeinbildender schulischer Vorbildung											
		zusammen	männlich	weiblich	ohne Hauptschul- abschluss 1)	Hauptschul- abschluss	Realschul- oder gleichwertiger Abschluss	Hochschul-/ Fachhoch- schulreife				im Aus-land erwor-bener Ab-schluss, der nicht zuordenbar ist				
Text	Ordnungsfeld SSt. 14-21	01	02	03	04	05	06	07				13		15	16	
Handwerkliche Ausbildungsberufe zusammen		00209900	22.062	18.213	3.849	836	12.611	6.788	1.685				142			

II. Kaufmännische Ausbildungsberufe

Fachverkäufer/in im Lebensmittelhandwerk davon:	62302359	1.421	235	1.186	72	1.189	128	19				13			3828000
- Bäckerei -	62312331	817	64	753	32	694	76	5				10			3828001
- Konditorei -	62312332	93	10	83	6	70	12	4				1			3828002
- Fleischerei -	62322313	511	161	350	34	425	40	10				2			3828003
Automobilkaufmann/frau	62272310	287	137	150	2	32	206	46				1			3818000
Kaufmann/frau für Büromanagement (ab 01.08.2014)	71402350	840	181	659	6	164	581	88				1			3837000
Bürokaufmann/frau (bis 31.07.2014)	71402310	159	72	87	0	96	55	8				0			3814000
Kaufmann/frau für Bürokom-munikation (bis 31.07.2014)	71402330	13	2	11	1	1	10	1				0			3815000
Kaufmännische Ausbildungsberufe zusammen	00210800	2.720	627	2.093	81	1.482	980	162				15			

III. Sonstige Ausbildungsberufe

Änderungsschneider/in ^{B2)}	28222320	14	3	11	1	10	3	0				0			2437000
Anlagenmechaniker/in	34342310	0	0	0	0	0	0	0				0			3238000
Asphaltbauer/in	32222310	0	0	0	0	0	0	0				0			3110000
Aufbereitungsmechaniker/in	21212329	0	0	0	0	0	0	0				0			3234000

Tabelle 3

Auszubildende mit neu abgeschlossenem Ausbildungsvertrag nach Ausbildungsberufen und schulischer Vorbildung

1) einschl. Abgänger von Sonderschulen ohne Hauptschulabschluss

2) allgemeine, fachgebundene und Fachhochschulreife

Ausbildungsberuf Hw-Gruppe		Auszubildende mit neu abgeschlossenem Ausbildungsvertrag am 31.12.2014											Kenn- ziffer F	Handwerks- schlüssel	
		insgesamt			davon mit allgemeinbildender schulischer Vorbildung										
		zusammen	männlich	weiblich	ohne Hauptschul- abschluss 1)	Hauptschul- abschluss	Realschul- oder gleichwertiger Abschluss	Hochschul-/ Fachhoch- schulreife				im Aus-land erwor-bener Ab-schluss, der nicht zuordenbar ist			
Text	Ordnungsfeld SSt. 14-21	01	02	03	04	05	06	07				13		15	16
Ausbaufacharbeiter/in	33302310	35	35	0	4	29	1	0				1			3118000
Baugeräteführer/in	52522310	18	18	0	1	14	3	0				0			3217000
Baustoffprüfer/in	41432310	0	0	0	0	0	0	0				0			3128100
Bauwerksabdichter/in	33232310	0	0	0	0	0	0	0				0			3114000
Bauwerksmechaniker/in für Abbruch- und Betontrenntechnik	32172310	0	0	0	0	0	0	0				0			3124000
Bauzeichner/in	27212310	46	22	24	0	3	26	17				0			3125000
Berufskraftfahrer/in	52122310	0	0	0	0	0	0	0				0			3730000
Bestattungsfachkraft ^{B2)}	82402310	18	8	10	0	7	4	7				0			2750200
Betonfertigteilmacher/in	21222310	0	0	0	0	0	0	0				0			3111000
Bodenleger/in ^{B2)}	33102310	22	21	1	2	19	1	0				0			2103000
Bühnenmaler/in und -plastiker/in	94612319	0	0	0	0	0	0	0				0			3726000
Bürsten- und Pinselmacher/in FR Bürstenherstellung	22352351	0	0	0	0	0	0	0				0			2325101
Bürsten- und Pinselmacher/in FR Pinselherstellung	22352352	2	0	2	0	1	1	0				0			2325102
Chemielaborant/in *	41322310	0	0	0	0	0	0	0				0			3727000
Chemikant/in	41312310	0	0	0	0	0	0	0				0			3728000
Edelsteinfasser/in	93522310	0	0	0	0	0	0	0				0			3719000
Elektroanlagenmonteur/in	26262310	0	0	0	0	0	0	0				0			3218000

Tabelle 3

Auszubildende mit neu abgeschlossenem Ausbildungsvertrag nach Ausbildungsberufen und schulischer Vorbildung

1) einschl. Abgänger von Sonderschulen ohne Hauptschulabschluss

2) allgemeine, fachgebundene und Fachhochschulreife

Ausbildungsberuf Hw-Gruppe		Auszubildende mit neu abgeschlossenem Ausbildungsvertrag am 31.12.2014											Kontrollziffer	Handwerks-schlüssel
		insgesamt			davon mit allgemeinbildender schulischer Vorbildung									
		zusammen	männlich	weiblich	ohne Hauptschulabschluss 1)	Hauptschulabschluss	Realschul- oder gleichwertiger Abschluss	Hochschul-/ Fachhochschulreife				im Aus-land erwor-bener Abschluss, der nicht zuordenbar ist		
Text	Ordnungsfeld SSt. 14-21	01	02	03	04	05	06	07				13	15	16
Elektroniker für Geräte und Systeme (IH)	26312320	3	3	0	0	0	2	1				0		3233000
Elektroniker für Automatisierungstechnik (IH)	26122310	1	1	0	0	0	1	0				0		3231000
Elektroniker für Betriebstechnik (IH)	26252310	5	5	0	0	0	5	0				0		3230000
Elektroniker für Gebäude- und Infrastruktortechnik (IH)	26212340	0	0	0	0	0	0	0				0		3232000
Fachinformatiker/in - Anwendungsentwicklung -	43412341	0	0	0	0	0	0	0				0		3219001
Fachinformatiker/in - Systemintegration -	43102322	3	3	0	0	0	2	1				0		3219002
Fachkraft für Veranstaltungstechnik	94512310	1	1	0	0	0	0	1				0		3733000
Fachkraft für Fruchtsafttechnik	29142310	0	0	0	0	0	0	0				0		3510000
Fachkraft für Holz- und Bautenschutzarbeiten B2)	33242310	1	1	0	0	1	0	0				0		2106100
Fachkraft für Lagerlogistik	51312310	85	73	12	1	57	24	3				0		3736000
Fachkraft für Lebensmitteltechnik	29202310	0	0	0	0	0	0	0				0		3516000
Fachkraft für Lederverarbeitung	28312310	0	0	0	0	0	0	0				0		3424100
Fachkraft für Metalltechnik	24202369	9	8	1	2	5	2	0				0		3251000
Fachkraft für Möbel-, Küchen und Umzugservice	22342320	0	0	0	0	0	0	0				0		3313000
Fachkraft für Rohr-, Kanal- und Industrieservice	34312320	1	1	0	0	1	0	0				0		3228000
Fachkraft für Speiseis B2) (ab 1.08.2014)	29252320	0	0	0	0	0	0	0				0		2542100
Fachkraft im Gastgewerbe	63302310	0	0	0	0	0	0	0				0		3511000

Tabelle 3

Auszubildende mit neu abgeschlossenem Ausbildungsvertrag nach Ausbildungsberufen und schulischer Vorbildung

1) einschl. Abgänger von Sonderschulen ohne Hauptschulabschluss

2) allgemeine, fachgebundene und Fachhochschulreife

Ausbildungsberuf Hw-Gruppe		Auszubildende mit neu abgeschlossenem Ausbildungsvertrag am 31.12.2014											Kenn- ziffer F	Handwerks- schlüssel	
		insgesamt			davon mit allgemeinbildender schulischer Vorbildung										
		zusammen	männlich	weiblich	ohne Hauptschul- abschluss 1)	Hauptschul- abschluss	Realschul- oder gleichwertiger Abschluss	Hochschul-/ Fachhoch- schulreife				im Aus-land erwor-bener Ab-schluss, der nicht zuordenbar ist			
Text	Ordnungsfeld SSSt. 14-21	01	02	03	04	05	06	07				13		15	16
Fachlagerist/in	51312330	19	17	2	1	18	0	0				0			3737000
Fachmann/frau für Systemgastronomie	63312310	0	0	0	0	0	0	0				0			3512000
Fahrzeuginnenausstatter/in	28242310	0	0	0	0	0	0	0				0			3420000
Fassadenmonteur/in	32152310	1	1	0	0	1	0	0				0			3115000
Feinpolierer/in	24222310	0	0	0	0	0	0	0				0			3210000
Fertigungsmechaniker/in	25112310	1	1	0	0	0	1	0				0			3220000 + 3220100
Flachglasmechaniker/in	21342310	0	0	0	0	0	0	0				0			3718000
Fotolaborant/in (bis 31.07.2013)	23312310	0	0	0	0	0	0	0				0			3710000
Fotomedienlaborant/in (bis 31.07.2013)	23312320	0	0	0	0	0	0	0				0			3725000
Fräser/in (bis 31.07.2013)	24232350	0	0	0	0	0	0	0				0			3211000
Gerber/in ^{B2)}	28312320	0	0	0	0	0	0	0				0			2440100
Gestalter/in für visuelles Marketing	93222310	0	0	0	0	0	0	0				0			3734000
Gießereimechaniker/in	24132319	0	0	0	0	0	0	0				0			3222000
Gleisbauer/in	32232310	0	0	0	0	0	0	0				0			3116000
Hochbaufacharbeiter/in	32102330	151	151	0	22	107	19	1				2			3119000
Holz- und Bautenschützer/in FR Bautenschutz	33242322	4	4	0	0	2	1	1				0			2106202
Holz- und Bautenschützer/in FR Holzschutz	33242321	0	0	0	0	0	0	0				0			2106201

Tabelle 3

Auszubildende mit neu abgeschlossenem Ausbildungsvertrag nach Ausbildungsberufen und schulischer Vorbildung

1) einschl. Abgänger von Sonderschulen ohne Hauptschulabschluss

2) allgemeine, fachgebundene und Fachhochschulreife

Ausbildungsberuf Hw-Gruppe		Auszubildende mit neu abgeschlossenem Ausbildungsvertrag am 31.12.2014											Kenn- ziffer F	Handwerks- schlüssel	
		insgesamt			davon mit allgemeinbildender schulischer Vorbildung										
		zusammen	männlich	weiblich	ohne Hauptschul- abschluss 1)	Hauptschul- abschluss	Realschul- oder gleichwertiger Abschluss	Hochschul-/ Fachhoch- schulreife				im Aus-land erwor-bener Ab-schluss, der nicht zuordenbar ist			
Text	Ordnungsfeld SSt. 14-21	01	02	03	04	05	06	07				13		15	16
Holzbearbeitungsmechaniker/in	22302330	0	0	0	0	0	0	0				0			3311000
Holzmechaniker/in FR Bauelemen-te, Holzpackmittel und Rahmen	22342382	0	0	0	0	0	0	0				0			3312002
Holzmechaniker/in FR Möbelbau und Innenausbau	22342381	0	0	0	0	0	0	0				0			3312001
Immobilienkaufmann/frau	61312310	0	0	0	0	0	0	0				0			3826000
Industrieelektriker/in FR Betriebstechnik	26252341	0	0	0	0	0	0	0				0			3245001
Industrieelektriker/in FR Geräte und Systeme	26312442	0	0	0	0	0	0	0				0			3245002
Industrie-Isolierer/in	33312310	0	0	0	0	0	0	0				0			3113000
Industriekaufmann/frau	71302310	9	6	3	0	0	7	2				0			3822000
Industriekeramiker/in - Dekorationstechnik	93422320	0	0	0	0	0	0	0				0			3742000
Industriekeramiker/in - Verfahrenstechnik	21412320	0	0	0	0	0	0	0				0			3740000
Industriemechaniker/in	25102310	0	0	0	0	0	0	0				0			3235000
Informatikkaufmann/frau	43112320	0	0	0	0	0	0	0				0			3817000
Isolierfacharbeiter/in	33312330	0	0	0	0	0	0	0				0			3112000
IT-System-Elektroniker/in	26312360	2	2	0	0	1	1	0				0			3223000
IT-System-Kaufmann/frau	43232310	0	0	0	0	0	0	0				0			3816000
Kanalbauer/in Kaufmann/frau	32252310	6	6	0	0	3	2	1				0			3117000
für Dialogmarketing	92122310	0	0	0	0	0	0	0				0			3830000

Tabelle 3

Auszubildende mit neu abgeschlossenem Ausbildungsvertrag nach Ausbildungsberufen und schulischer Vorbildung

1) einschl. Abgänger von Sonderschulen ohne Hauptschulabschluss

2) allgemeine, fachgebundene und Fachhochschulreife

Ausbildungsberuf Hw-Gruppe		Auszubildende mit neu abgeschlossenem Ausbildungsvertrag am 31.12.2014											Kontrollziffer	Handwerks-schlüssel	
		insgesamt			davon mit allgemeinbildender schulischer Vorbildung										
		zusammen	männlich	weiblich	ohne Hauptschulabschluss 1)	Hauptschulabschluss	Realschul- oder gleichwertiger Abschluss	Hochschul-/ Fachhochschulreife				im Aus-land erwor-bener Abschluss, der nicht zuordenbar ist			
Text	Ordnungsfeld SSt. 14-21	01	02	03	04	05	06	07				13		15	16
Kaufmann/frau für Marketingkommunikation	92112310	0	0	0	0	0	0	0				0			3829000
Kaufmann/frau für Spedition und Logistdienstleistung	51622310	0	0	0	0	0	0	0				0			3825000
Kaufmann/frau im Einzelhandel	62102310	29	11	18	1	20	7	1				0			3824000
Kaufmann/frau im Gesundheitswesen	73222310	0	0	0	0	0	0	0				0			3821000
Kaufmann/Kauffrau im Groß- und Außenhandel FR Außenhandel	61212311	0	0	0	0	0	0	0				0			3827002
Kaufmann/Kauffrau im Groß- und Außenhandel FR Großhandel	61212312	1	0	1	0	1	0	0				0			3827001
Koch/Köchin	29302310	0	0	0	0	0	0	0				0			3514000
Konstruktionsmechaniker/in	24412330	2	2	0	0	2	0	0				0			3236000
Kosmetiker/in ^{B2)}	82322310	32	0	32	1	17	13	1				0			2648000
Leichtflugzeugbauer/in	25232310	1	1	0	0	0	1	0				0			3310000
Maschinen- und Anlagenführer/in	25122310	4	4	0	0	3	0	1				0			3240000
Maskenbildner/in	82342310	0	0	0	0	0	0	0				0			2649000
Mathematisch-Technischer/r Softwareentwickler/in	43412330	0	0	0	0	0	0	0				0			3745000
Mechatroniker/in	26112310	43	41	2	0	6	30	7				0			3224000
Mediengestalter/in Bild und Ton	94532320	0	0	0	0	0	0	0				0			3743000
Medientechnologe/in Druckverarbeitung	23422390	3	2	1	0	2	1	0				0			3751000
Metallschleifer/in (bis 31.07.2013)	24222320	0	0	0	0	0	0	0				0			3212000

Tabelle 3

Auszubildende mit neu abgeschlossenem Ausbildungsvertrag nach Ausbildungsberufen und schulischer Vorbildung

1) einschl. Abgänger von Sonderschulen ohne Hauptschulabschluss

2) allgemeine, fachgebundene und Fachhochschulreife

Ausbildungsberuf Hw-Gruppe		Auszubildende mit neu abgeschlossenem Ausbildungsvertrag am 31.12.2014											Kontrollziffer	Handwerks-schlüssel	
		insgesamt			davon mit allgemeinbildender schulischer Vorbildung										
		zusammen	männlich	weiblich	ohne Hauptschulabschluss 1)	Hauptschulabschluss	Realschul- oder gleichwertiger Abschluss	Hochschul-/ Fachhochschulreife				im Aus-land erwor-bener Ab-schluss, der nicht zuordenbar ist			
Text	Ordnungsfeld SSt. 14-21	01	02	03	04	05	06	07				13		15	16
Modenäher/in	28222430	0	0	0	0	0	0	0				0			3415000
Modeschneider/in	28222440	0	0	0	0	0	0	0				0			3416000
Musikfachhändler/in	62532320	0	0	0	0	0	0	0				0			3812100
Naturwerksteinmechaniker/in FR Maschinenbearbeitungstechnik	21212331	1	1	0	0	1	0	0				0			3126001
Naturwerksteinmechaniker/in FR Schleiftechnik	21212332	1	1	0	0	0	1	0				0			3126002
Naturwerksteinmechaniker/in FR Steinmetztechnik	21232323	2	2	0	0	2	0	0				0			3126003
Personaldienstleistungs- kaufmann/frau	71522310	0	0	0	0	0	0	0				0			3833000
Polster- und Dekorationsnäher/in ^{B2)}	28232320	12	0	12	1	7	3	1				0			2427100
Polsterer/in	28242330	1	1	0	0	1	0	0				0			3417000
Produktionsmechaniker/in Textil	28102310	0	0	0	0	0	0	0				0			3422000
Restaurantfachmann/frau	63302320	0	0	0	0	0	0	0				0			3515000
Rohrleitungsbauer/in	34322310	17	17	0	2	12	1	2				0			3123000
Schädlingsbekämpfer/in	53342310	0	0	0	0	0	0	0				0			3735000
Servicefahrer/in	52182310	0	0	0	0	0	0	0				0			3738000
Speiseeishersteller/in ^{B2)} (bis 31.07.2014)	29252310	0	0	0	0	0	0	0				0			2542000
Spezialtiefbauer/in	32202310	0	0	0	0	0	0	0				0			3120000
Stanz- und Umformmechaniker/in	24212320	0	0	0	0	0	0	0				0			3251100

Tabelle 3

Auszubildende mit neu abgeschlossenem Ausbildungsvertrag nach Ausbildungsberufen und schulischer Vorbildung

1) einschl. Abgänger von Sonderschulen ohne Hauptschulabschluss

2) allgemeine, fachgebundene und Fachhochschulreife

Ausbildungsberuf Hw-Gruppe		Auszubildende mit neu abgeschlossenem Ausbildungsvertrag am 31.12.2014											Kontrollziffer	Handwerks-schlüssel	
		insgesamt			davon mit allgemeinbildender schulischer Vorbildung										
		zusammen	männlich	weiblich	ohne Hauptschulabschluss 1)	Hauptschulabschluss	Realschul- oder gleichwertiger Abschluss	Hochschul-/ Fachhochschulreife				im Aus-land erwor-bener Ab-schluss, der nicht zuordenbar ist			
Text	Ordnungsfeld SSt. 14-21	01	02	03	04	05	06	07				13		15	16
Technische/r Konfektionär	28232350	0	0	0	0	0	0	0				0			3418000
Technische/r Produktdesigner/in FR Produktgestaltung und -konstruktion	27212331	13	12	1	0	0	9	4				0			3250001
Technische/r Produktdesigner/in FR Maschinen- und Anlagenkonstruktion	27212332	29	19	10	1	1	20	7				0			3250002
Technische(r) Systemplaner/in FR Versorgungs- und Ausrüstungstechnik	27212343	10	9	1	0	1	8	1				0			3249001
Technische(r) Systemplaner/in FR Stahl- und Metallbautechnik	27212342	30	20	10	0	5	20	5				0			3249002
Technische(r) Systemplaner/in FR Elektrotechnische Systeme	27212341	51	33	18	2	8	28	13				0			3249003
<i>Teilezurichter/in (bis 31.07.2013)</i>	<i>24202350</i>	<i>0</i>	<i>0</i>	<i>0</i>	<i>0</i>	<i>0</i>	<i>0</i>	<i>0</i>				<i>0</i>			<i>3213000</i>
Tiefbaufacharbeiter/in	32202320	41	41	0	4	28	8	0				1			3121000
Trockenbaumonteur/in	33302350	26	26	0	3	21	2	0				0			3122000
Veranstaltungskaufmann/frau	63402310	0	0	0	0	0	0	0				0			3835000
Verfahrensmechaniker/in für Beschichtungstechnik	24302340	1	1	0	0	1	0	0				0			3225000
Verfahrensmechaniker/in für Kunststoff- und Kautschuktechnik FR Formteile (ab 01.08.2012)	22102341	10	10	0	1	5	4	0				0			3724101
Verfahrensmechaniker/in für Kunststoff- und Kautschuktechnik FR Bauteile (ab 01.08.2012)	22102345	0	0	0	0	0	0	0				0			3724105
<i>Verfahrensmechaniker/in für Kunststoff- und Kautschuktechnik (bis 31.07.2012)</i>	<i>22102330</i>	<i>0</i>	<i>0</i>	<i>0</i>	<i>0</i>	<i>0</i>	<i>0</i>	<i>0</i>				<i>0</i>			<i>3724000</i>

Tabelle 3

Auszubildende mit neu abgeschlossenem Ausbildungsvertrag nach Ausbildungsberufen und schulischer Vorbildung

1) einschl. Abgänger von Sonderschulen ohne Hauptschulabschluss

2) allgemeine, fachgebundene und Fachhochschulreife

Ausbildungsberuf Hw-Gruppe		Auszubildende mit neu abgeschlossenem Ausbildungsvertrag am 31.12.2014											Kontrollziffer	Handwerks-schlüssel	
		insgesamt			davon mit allgemeinbildender schulischer Vorbildung										
		zusammen	männlich	weiblich	ohne Hauptschulabschluss 1)	Hauptschulabschluss	Realschul- oder gleichwertiger Abschluss	Hochschul-/ Fachhochschulreife				im Aus-land erwor-bener Ab-schluss, der nicht zuordenbar ist			
Text	Ordnungsfeld SSt. 14-21	01	02	03	04	05	06	07				13		15	16
Verkäufer/in	62102320	12	4	8	0	11	1	0				0			3823000
Verwaltungsfachangestellte/r	73202310	0	0	0	0	0	0	0				0			3820004
Werkzeugmechaniker/in	24522360	0	0	0	0	0	0	0				0			3239000
Zerspanungsmechaniker/in	24232410	76	74	2	2	49	23	2				0			3237000
Packmitteltechnologe/in	23122310	1	1	0	0	1	0	0				0			
		0													
		0													
		0													
		0													
		0													
		0													
		0													
		0													
		0													
		0													
		0													
		0													
		0													

Tabelle 3

Auszubildende mit neu abgeschlossenem Ausbildungsvertrag nach Ausbildungsberufen und schulischer Vorbildung

1) einschl. Abgänger von Sonderschulen ohne Hauptschulabschluss

2) allgemeine, fachgebundene und Fachhochschulreife

Ausbildungsberuf Hw-Gruppe		Auszubildende mit neu abgeschlossenem Ausbildungsvertrag am 31.12.2014											Kontrollziffer	Handwerks-schlüssel	
		insgesamt			davon mit allgemeinbildender schulischer Vorbildung										
		zusammen	männlich	weiblich	ohne Hauptschulabschluss 1)	Hauptschulabschluss	Realschul- oder gleichwertiger Abschluss	Hochschul-/ Fachhochschulreife				im Aus-land erwor-bener Ab-schluss, der nicht zuordenbar ist			
Text	Ordnungsfeld SSt. 14-21	01	02	03	04	05	06	07				13		15	16
		0													
		0													
		0													
Sonstige Ausbildungsberufe zusammen	00210900	906	724	182	52	484	286	80				4			

IV. Ausbildungsregelungen für behinderte Menschen (§§ 42m-I HWO bzw. §§ 64-66 BBIG)

Ausbaufacharbeiter/in (3-jährig)	33302320	0	0	0	0	0	0	0				0			4110000
Ausbaufachwerker	33302330	0	0	0	0	0	0	0				0			4110100
Autofachwerker/in	25212310	1	1	0	1	0	0	0				0			4230000
Bäckerfachwerker/in	29222320	0	0	0	0	0	0	0				0			4510000
Bäckerwerker/in	29222330	0	0	0	0	0	0	0				0			4510100
Bau- und Metallmaler/in	33212310	23	20	3	14	9	0	0				0			4130000
Baufacharbeiter/in	32102310	0	0	0	0	0	0	0				0			4120000
Baufachwerker/in	33302360	0	0	0	0	0	0	0				0			4120100
Bauten- und Objektbeschichter/in (3-jährig)	33212330	0	0	0	0	0	0	0				0			4130100
Bearbeiter/in für Elektroinstallation	26212310	0	0	0	0	0	0	0				0			4210000
Bearbeiter/in für Gas- und Wasserinstallation	34212320	0	0	0	0	0	0	0				0			4220000
Bearbeiter/in im Bäckerhandwerk	29222340	0	0	0	0	0	0	0				0			4530300

Tabelle 3

Auszubildende mit neu abgeschlossenem Ausbildungsvertrag nach Ausbildungsberufen und schulischer Vorbildung

1) einschl. Abgänger von Sonderschulen ohne Hauptschulabschluss

2) allgemeine, fachgebundene und Fachhochschulreife

Ausbildungsberuf Hw-Gruppe		Auszubildende mit neu abgeschlossenem Ausbildungsvertrag am 31.12.2014											Kenn- ziffer F	Handwerks- schlüssel	
		insgesamt			davon mit allgemeinbildender schulischer Vorbildung										
		zusammen	männlich	weiblich	ohne Hauptschul- abschluss 1)	Hauptschul- abschluss	Realschul- oder gleichwertiger Abschluss	Hochschul-/ Fachhoch- schulreife				im Aus-land erwor-bener Ab-schluss, der nicht zuordenbar ist			
Text	Ordnungsfeld SSt. 14-21	01	02	03	04	05	06	07				13		15	16
Bearbeiter/in im Maurerhandwerk	32122320	0	0	0	0	0	0	0				0			4140300
Bearbeiter/in im Trockenbau	33302340	0	0	0	0	0	0	0				0			4140200
Buchbinderwerker/in	23422330	4	1	3	2	2	0	0				0			4710200
Bürokraft	71402320	3	1	2	2	1	0	0				0			4720000
Elektroinstallationswerker/in	26212330	0	0	0	0	0	0	0				0			4210100
Fachhilfe/in im Nahrungsmittelverkauf	62302310	0	0	0	0	0	0	0				0			4530000
Fachhelfer/in für Reinigungstechnik	54112310	0	0	0	0	0	0	0				0			4610000
Fachkraft für Sanitär-, Heizungs- und Klimatechnik	34212330	0	0	0	0	0	0	0				0			4230500
Fachpraktiker/in für Bäcker/in	29222350	0	0	0	0	0	0	0				0			4530600
Fachpraktiker/-in für Bäckereien	29222390	0	0	0	0	0	0	0				0			4510200
Fachpraktiker/in für Buchbinderei	23422430	0	0	0	0	0	0	0				0			4710400
Fachpraktiker/in für Bürokommunikation (MR)	71402340	1	1	0	0	1	0	0				0			4720100
Fachpraktiker/in für Elektroniker/in	26212350	0	0	0	0	0	0	0				0			4210300
Fachpraktiker/in für Gebäudereinigung	54112320	0	0	0	0	0	0	0				0			4610700
Fachpraktiker/in für Holzbearbeitung	22302310	0	0	0	0	0	0	0				0			4310600
Fachpraktiker/in für Holzverarbeitung (MR)	22302390	115	100	15	33	81	1	0				0			4310700
Fachpraktiker/in für Kfz-Mechatroniker	25212440	0	0	0	0	0	0	0				0			4230600

Tabelle 3

Auszubildende mit neu abgeschlossenem Ausbildungsvertrag nach Ausbildungsberufen und schulischer Vorbildung

1) einschl. Abgänger von Sonderschulen ohne Hauptschulabschluss

2) allgemeine, fachgebundene und Fachhochschulreife

Ausbildungsberuf Hw-Gruppe		Auszubildende mit neu abgeschlossenem Ausbildungsvertrag am 31.12.2014											Kontrollziffer	Handwerkschlüssel	
		insgesamt			davon mit allgemeinbildender schulischer Vorbildung										
		zusammen	männlich	weiblich	ohne Hauptschulabschluss 1)	Hauptschulabschluss	Realschul- oder gleichwertiger Abschluss	Hochschul-/ Fachhochschulreife				im Aus-land erwor-bener Abschluss, der nicht zuordenbar ist			
Text	Ordnungsfeld SSt. 14-21	01	02	03	04	05	06	07				13		15	16
Fachpraktiker/in für Land- und Baumaschinentechnik	25222310	0	0	0	0	0	0	0				0			4241400
Fachpraktiker/in für Maler und Lackierer	33212430	0	0	0	0	0	0	0				0			4130600
Fachpraktiker/in für Metallbau (MR)	24412390	68	66	2	32	33	3	0				0			4241500
Fachpraktiker/in für Metallbauer/in	24412310	0	0	0	0	0	0	0				0			4241300
Fachpraktiker/in für Tischler/in	22342330	0	0	0	0	0	0	0				0			4310500
Fachpraktiker/in für Zerspanungsmechanik (MR)	24232440	0	0	0	0	0	0	0				0			4241600
Fachpraktiker/in im Bäcker-Handwerk	29222380	0	0	0	0	0	0	0				0			4530900
Fachpraktiker/in im Maler- und Lackiererhandwerk	33212340	0	0	0	0	0	0	0				0			4130200
Fachpraktiker/in im Damenschneiderhandwerk	28222370	0	0	0	0	0	0	0				0			4410100
Fachpraktiker/in im Fleischerhandwerk	29232350	0	0	0	0	0	0	0				0			4531100
Fachpraktiker/in im Gebäudereinigerhandwerk	54112370	0	0	0	0	0	0	0				0			4610800
Fachpraktiker/in im Hochbau	32102320	0	0	0	0	0	0	0				0			4140400
Fachpraktiker/in im Tischler-Handwerk	22342340	0	0	0	0	0	0	0				0			4330100
Fachpraktiker/in im Verkauf (MR)	62102330	0	0	0	0	0	0	0				0			4720300
Fachpraktiker/in Verkauf im Bäckerhandwerk	62312310	0	0	0	0	0	0	0				0			4530500
Fachpraktiker/-in Verkauf im Lebensmittelhandwerk	62302380	0	0	0	0	0	0	0				0			4531300
Fachwerker/in für Feinwerktechnik	24512310	0	0	0	0	0	0	0				0			4240100

Tabelle 3

Auszubildende mit neu abgeschlossenem Ausbildungsvertrag nach Ausbildungsberufen und schulischer Vorbildung

1) einschl. Abgänger von Sonderschulen ohne Hauptschulabschluss

2) allgemeine, fachgebundene und Fachhochschulreife

Ausbildungsberuf Hw-Gruppe		Auszubildende mit neu abgeschlossenem Ausbildungsvertrag am 31.12.2014											Kenn- ziffer F	Handwerks- schlüssel	
		insgesamt			davon mit allgemeinbildender schulischer Vorbildung										
		zusammen	männlich	weiblich	ohne Hauptschul- abschluss 1)	Hauptschul- abschluss	Realschul- oder gleichwertiger Abschluss	Hochschul-/ Fachhoch- schulreife				im Aus-land erwor-bener Ab-schluss, der nicht zuordenbar ist			
Text	Ordnungsfeld SSt. 14-21	01	02	03	04	05	06	07				13		15	16
Fachwerker/in für Metallbautechnik	24412320	0	0	0	0	0	0	0				0			4240200
Fachwerker/in für Reinigungstechnik	54112330	6	5	1	2	4	0	0				0			4610600
Fachwerker/in im Maler- und Lackiererhandwerk	33212350	43	36	7	13	29	1	0				0			4130300
Fahrzeugpfleger/in	54152310	7	7	0	1	6	0	0				0			4610100
Fertigmacher/in im Buchbinderhandwerk	23422370	0	0	0	0	0	0	0				0			4710000
Fleischerfachwerker/in	29232320	0	0	0	0	0	0	0				0			4520000
Fleischerwerker/in	29232330	0	0	0	0	0	0	0				0			4530400
Gebäudereinigerwerker/in	54112350	0	0	0	0	0	0	0				0			4610200
Gebäudereinigungsfachkraft	54112360	6	5	1	3	3	0	0				0			4610500
Hauswirtsgehilfe/in	34102310	0	0	0	0	0	0	0				0			4740000
Hochbaufacharbeiter/in (3-jährig)	32102340	3	3	0	0	3	0	0				0			4140000
Hochbaufachwerker/in	32102350	0	0	0	0	0	0	0				0			4140100
Holzbearbeiter/in (MR alt)	22302320	0	0	0	0	0	0	0				0			4310200
Holzfachwerker/in	22302350	4	4	0	0	3	1	0				0			4310000
Holzverarbeiter/in	22302360	0	0	0	0	0	0	0				0			4310300
Holzwerker/in (3-jährig)	22302380	0	0	0	0	0	0	0				0			4340000
Installationspraktiker/in	26212360	0	0	0	0	0	0	0				0			4210200

Tabelle 3

Auszubildende mit neu abgeschlossenem Ausbildungsvertrag nach Ausbildungsberufen und schulischer Vorbildung

1) einschl. Abgänger von Sonderschulen ohne Hauptschulabschluss

2) allgemeine, fachgebundene und Fachhochschulreife

Ausbildungsberuf Hw-Gruppe		Auszubildende mit neu abgeschlossenem Ausbildungsvertrag am 31.12.2014											Kontrollziffer	Handwerks-schlüssel	
		insgesamt			davon mit allgemeinbildender schulischer Vorbildung										
		zusammen	männlich	weiblich	ohne Hauptschulabschluss 1)	Hauptschulabschluss	Realschul- oder gleichwertiger Abschluss	Hochschul-/ Fachhochschulreife				im Aus-land erwor-bener Abschluss, der nicht zuordenbar ist			
Text	Ordnungsfeld SSt. 14-21	01	02	03	04	05	06	07				13		15	16
Karosseriebearbeiter/in	25212330	5	5	0	1	4	0	0				0			4230200
Kraftfahrzeugbearbeiter/in	25212340	0	0	0	0	0	0	0				0			4230300
Kraftfahrzeug-Servicehelfer/in	25212380	0	0	0	0	0	0	0				0			4230400
Malerfachwerker/in	33212390	17	14	3	6	11	0	0				0			4130500
Maßschneiderhelfer/in	28221310	0	0	0	0	0	0	0				0			4410500
<i>Metallbearbeiter/in (MR alt)</i>	<i>24202320</i>	<i>0</i>	<i>0</i>	<i>0</i>	<i>0</i>	<i>0</i>	<i>0</i>	<i>0</i>				<i>0</i>			<i>4240400</i>
Metallfachpraktiker/in	24412360	0	0	0	0	0	0	0				0			4240500
Metallfachwerker/in	24202330	5	5	0	2	3	0	0				0			4240600
<i>Metallfeinbearbeiter/in (MR alt)</i>	<i>24512340</i>	<i>0</i>	<i>0</i>	<i>0</i>	<i>0</i>	<i>0</i>	<i>0</i>	<i>0</i>				<i>0</i>			<i>4240700</i>
<i>Metallwerker/in (bis 2013)</i>	<i>24202340</i>	<i>0</i>	<i>0</i>	<i>0</i>	<i>0</i>	<i>0</i>	<i>0</i>	<i>0</i>				<i>0</i>			<i>4240800</i>
Näher/in im Damenschneiderhandwerk	28222470	0	0	0	0	0	0	0				0			4410400
Raumausstatterwerker/in	93232320	0	0	0	0	0	0	0				0			4420000
Raumgestalter/in	93232330	0	0	0	0	0	0	0				0			4420100
Schäftemacher/in	28332330	0	0	0	0	0	0	0				0			4430000
<i>Schlosser-Fachwerker/in (bis 2013)</i>	<i>24412370</i>	<i>0</i>	<i>0</i>	<i>0</i>	<i>0</i>	<i>0</i>	<i>0</i>	<i>0</i>				<i>0</i>			<i>4241000</i>
Textilreiniger-Werker/in	54132330	7	2	5	6	1	0	0				0			4610300
Tiefbaufacharbeiter/in (3-jährig)	32202330	0	0	0	0	0	0	0				0			4150100

Tabelle 3

Auszubildende mit neu abgeschlossenem Ausbildungsvertrag nach Ausbildungsberufen und schulischer Vorbildung

1) einschl. Abgänger von Sonderschulen ohne Hauptschulabschluss

2) allgemeine, fachgebundene und Fachhochschulreife

Ausbildungsberuf Hw-Gruppe		Auszubildende mit neu abgeschlossenem Ausbildungsvertrag am 31.12.2014											Kontrollziffer	Handwerks-schlüssel	
		insgesamt			davon mit allgemeinbildender schulischer Vorbildung										
		zusammen	männlich	weiblich	ohne Hauptschulabschluss 1)	Hauptschulabschluss	Realschul- oder gleichwertiger Abschluss	Hochschul-/ Fachhochschulreife				im Aus-land erwor-bener Abschluss, der nicht zuordenbar ist			
Text	Ordnungsfeld SSt. 14-21	01	02	03	04	05	06	07				13		15	16
Tischlerfachwerker/in (bis 2013)	22342360	0	0	0	0	0	0	0				0			4330000
Verkaufshelfer/in im Bäcker-Handwerk	62312320	0	0	0	0	0	0	0				0			4530100
Verkaufskraft im Nahrungsmittelhandwerk	62302340	0	0	0	0	0	0	0				0			4530200
Werkzeugmaschinenpaner/in - Drehen - (MR alt)	24232380	4	4	0	3	1	0	0				0			4241201
Werkzeugmaschinenpaner/in - Fräsen - (MR alt)	24232390	0	0	0	0	0	0	0				0			4241202
Zweiradmechanikerwerker/in	25252320	0	0	0	0	0	0	0				0			4250000
(weitere Berufe einfügen)		0													
		0													
		0													
		0													
		0													
		0													
		0													
		0													
		0													
		0													

Tabelle 3

Auszubildende mit neu abgeschlossenem Ausbildungsvertrag nach Ausbildungsberufen und schulischer Vorbildung

1) einschl. Abgänger von Sonderschulen ohne Hauptschulabschluss

2) allgemeine, fachgebundene und Fachhochschulreife

Ausbildungsberuf Hw-Gruppe		Auszubildende mit neu abgeschlossenem Ausbildungsvertrag am 31.12.2014											Kontrollziffer	Handwerks-schlüssel	
		insgesamt			davon mit allgemeinbildender schulischer Vorbildung										
		zusammen	männlich	weiblich	ohne Hauptschulabschluss 1)	Hauptschulabschluss	Realschul- oder gleichwertiger Abschluss	Hochschul-/ Fachhochschulreife				im Aus-land erwor-bener Ab-schluss, der nicht zuordenbar ist			
Text	Ordnungsfeld SSt. 14-21	01	02	03	04	05	06	07				13		15	16
		0													
		0													
		0													
		0													
		0													
Behindertenausbildungsberufe zusammen	00002110	322	280	42	121	195	6	0				0			
Insgesamt	00009999	26.010	19.844	6.166	1.090	14.772	8.060	1.927				161			

Tabelle 3

Auszubildende mit neu abgeschlossenem Ausbildungsvertrag nach Ausbildungsberufen und schulischer Vorbildung

1) einschl. Abgänger von Sonderschulen ohne Hauptschulabschluss

2) allgemeine, fachgebundene und Fachhochschulreife

Ausbildungsberuf Hw-Gruppe		Auszubildende mit neu abgeschlossenem Ausbildungsvertrag am 31.12.2014											Kenn- ziffer F	Handwerks- schlüssel	
		insgesamt			davon mit allgemeinbildender schulischer Vorbildung										
		zusammen	männlich	weiblich	ohne Hauptschul- abschluss 1)	Hauptschul- abschluss	Realschul- oder gleichwertiger Abschluss	Hochschul-/ Fachhoch- schulreife				im Aus-land erwor-bener Ab-schluss, der nicht zuordenbar ist			
Text	Ordnungsfeld SSt. 14-21	01	02	03	04	05	06	07				13		15	16

Gruppenzusammenstellung (nicht ausfüllen!)

Gruppe I		4.503	4.234	269	277	3.035	896	260					35		
Gruppe II		11.257	10.899	358	263	6.272	4.019	640					63		
Gruppe III		1.562	1.363	199	42	792	505	219					4		
Gruppe IV		255	86	169	19	93	88	53					2		
Gruppe V		1.357	854	503	115	816	286	115					25		
Gruppe VI		2.779	579	2.200	113	1.483	858	315					10		
Gruppe VII		349	198	151	7	120	136	83					3		
Handwerkliche Ausbildungsberufe zusammen		22.062	18.213	3.849	836	12.611	6.788	1.685					142		
Kaufmännische Ausbildungsberufe zusammen		2.720	627	2.093	81	1.482	980	162					15		
Sonstige Ausbildungsberufe zusammen		906	724	182	52	484	286	80					4		
Behinderten-Ausbildungsberufe zusammen		322	280	42	121	195	6	0					0		
Insgesamt		26.010	19.844	6.166	1.090	14.772	8.060	1.927					161		

Anmerkung: * Neuordnungen (s. Liste der Berufeschlüssel)

B2) = Ausbildungsberufe der Anlage B Abschnitt 2 der Handwerksordnung

grau bzw. grau gestreifte Zellen nicht ausfüllen!

Datenabgleich mit Tabelle 4 - Neuverträge nach Alter!

MR= nach Musterregelung

Zuständige Stelle
Handwerkskammer
Bayern - alle

Vom Statistischen Landesamt auszufüllen

Satzart		Berichtsjahr		ildun- gs- 2	Land	Kammerbezirk		
0	3							
1	2	3	4	5	6	7	8	13

SSt.

Tabelle 3

Auszubildende mit neu abgeschlossenem Ausbildungsvertrag nach Ausbildungsberufen und schulischer Vorbildung

1) einschl. Abgänger von Sonderschulen ohne Hauptschulabschluss

2) allgemeine, fachgebundene und Fachhochschulreife

Ausbildungsberuf Hw-Gruppe		Auszubildende mit neu abgeschlossenem Ausbildungsvertrag am 31.12.2015											Kontroll- ziffer	Handwerks- schlüssel	
		insgesamt			davon mit allgemeinbildender schulischer Vorbildung										
		zusammen	männlich	weiblich	ohne Hauptschul- abschluss 1)	Hauptschul- abschluss	Realschul- oder gleichwertiger Abschluss	Hochschul-/ Fachhoch- schulreife				im Aus-land erwor-bener Ab-schluss, der nicht zuordenbar ist			
Text	Ordnungsfeld SSt. 14-21	01	02	03	04	05	06	07				13		15	16

I. Handwerkliche Ausbildungsberufe

Gruppe I:

Bau- und Ausbauhandwerke

Maurer/in	32122330	925	918	7	68	679	144	30				4			1101100
Beton- und Stahlbetonbauer/in	32112310	92	90	2	4	67	13	8				0			1101200
Feuerungs- und Schornsteinbauer/in	32132310	0	0	0	0	0	0	0				0			1101300
Ofen- und Luftheizungsbauer/in	34222330	39	39	0	1	21	16	1				0			1102000
Zimmerer/Zimmerin	33322320	970	958	12	18	525	285	140				2			1103000
Dachdecker/in FR Dach-, Wand- und Abdichtungstechnik	32142311	134	133	1	6	88	33	6				1			1104001
Dachdecker/in FR Reetdachtechnik	32142312	0	0	0	0	0	0	0				0			1104002
Straßenbauer/in	32222320	140	139	1	11	103	21	2				3			1105000
Wärme-, Kälte- und Schallschutzisolierer/in	33312340	28	28	0	2	16	6	3				1			1106000
Fliesen-, Platten- und Mosaikleger/in	33112310	197	194	3	13	134	40	3				7			5101000
Betonstein- und Terrazzohersteller/in (bis 31.07.2015)	21222320	0	0	0	0	0	0	0				0			5102000
Werksteinhersteller/in (ab 01.08.2015)	21222340	1	1	0	0	1	0	0				0			5102100

Tabelle 3

Auszubildende mit neu abgeschlossenem Ausbildungsvertrag nach Ausbildungsberufen und schulischer Vorbildung

1) einschl. Abgänger von Sonderschulen ohne Hauptschulabschluss

2) allgemeine, fachgebundene und Fachhochschulreife

Ausbildungsberuf Hw-Gruppe		Auszubildende mit neu abgeschlossenem Ausbildungsvertrag am 31.12.2015											Kenn- ziffer F	Handwerks- schlüssel	
		insgesamt			davon mit allgemeinbildender schulischer Vorbildung										
		zusammen	männlich	weiblich	ohne Hauptschul- abschluss 1)	Hauptschul- abschluss	Realschul- oder gleichwertiger Abschluss	Hochschul-/ Fachhoch- schulreife				im Aus-land erwor-bener Ab-schluss, der nicht zuordenbar ist			
Text	Ordnungsfeld SSt. 14-21	01	02	03	04	05	06	07				13		15	16
Estrichleger/in	33122310	7	7	0	1	6	0	0				0			5103000
Brunnenbauer/in	32242310	4	4	0	0	2	2	0				0			1107000
Steinmetz/in und Steinbildhauer/in FR Steinbildhauerarbeiten	93312322	8	6	2	0	3	2	3				0			1108004
Steinmetz/in und Steinbildhauer/in FR Steinmetzarbeiten	21232311	69	68	1	2	33	21	12				1			1108003
Stukkateur/in	33222310	43	42	1	4	28	10	1				0			1109000
Maler/in und Lackierer/in FR Bauten- und Korrosionsschutz	33212423	5	5	0	1	4	0	0				0			1110003
Maler/in und Lackierer/in FR Gestaltung und Instandhaltung	33212421	917	795	122	103	666	119	15				14			1110001
Maler/in und Lackierer/in FR Kirchenmalerei und Denkmalpflege	33212422	18	4	14	0	4	5	9				0			1110002
Bauten- und Objektbeschichter/in	33212320	123	110	13	31	82	8	1				1			1110200
Fahrzeuglackierer/in	22212310	375	327	48	28	276	61	4				6			1110100
Gerüstbauer/in	32162310	34	34	0	2	24	6	2				0			1111000
Schornsteinfeger/in	42212310	150	136	14	1	64	78	7				0			1112000
Gruppe I - Anlage A: zusammen		4.074	3.836	238	282	2.685	830	244				33			
Gruppe I - Anlage B1: zusammen		205	202	3	14	141	40	3				7			
Gruppe I: zusammen	00200100	4.279	4.038	241	296	2.826	870	247				40			

Gruppe II:

Tabelle 3

Auszubildende mit neu abgeschlossenem Ausbildungsvertrag nach Ausbildungsberufen und schulischer Vorbildung

1) einschl. Abgänger von Sonderschulen ohne Hauptschulabschluss

2) allgemeine, fachgebundene und Fachhochschulreife

Ausbildungsberuf Hw-Gruppe		Auszubildende mit neu abgeschlossenem Ausbildungsvertrag am 31.12.2015											Kenn- ziffer F	Handwerks- schlüssel	
		insgesamt			davon mit allgemeinbildender schulischer Vorbildung										
		zusammen	männlich	weiblich	ohne Hauptschul- abschluss 1)	Hauptschul- abschluss	Realschul- oder gleichwertiger Abschluss	Hochschul-/ Fachhoch- schulreife				im Aus-land erwor-bener Ab-schluss, der nicht zuordenbar ist			
Text	Ordnungsfeld SSt. 14-21	01	02	03	04	05	06	07				13		15	16

Elektro- und Metallhandwerke

Metallbauer/in FR Konstruktionstechnik	24412382	996	981	15	62	621	253	47				13			1213016
Metallbauer/in FR Metallgestaltung	24412383	46	45	1	0	16	20	10				0			1213017
Metallbauer/in FR Nutzfahzeugbau	25222341	18	17	1	3	11	3	1				0			1213018
Chirurgiemechaniker/in	24512360	2	2	0	0	0	1	1				0			1214000
Karosserie- und Fahrzeugbau-mechaniker/in FR Karosserieinstandhaltungstechnik	25212451	139	134	5	8	87	40	4				0			1215311
Karosserie- und Fahrzeugbau-mechaniker/in FR Karosserie- und Fahrzeugbautechnik	25212452	62	60	2	2	31	22	6				1			1215312
<i>Karosserie- und Fahrzeugbau- mechaniker/in (bis 31.07.2014)</i>	<i>25212439</i>	<i>2</i>	<i>2</i>	<i>0</i>	<i>0</i>	<i>2</i>	<i>0</i>	<i>0</i>				<i>0</i>			<i>1215300</i>
Feinwerkmechaniker/in	24512330	781	720	61	4	346	370	58				3			1216000
Zweiradmechaniker/in FR Fahrradtechnik	25252341	57	54	3	2	36	14	5				0			1217201
Zweiradmechaniker/in FR Motorradtechnik	25252342	63	56	7	3	22	33	4				1			1217202
<i>Zweiradmechaniker/in (bis 31.07.2014)</i>	<i>25252339</i>	<i>7</i>	<i>6</i>	<i>1</i>	<i>1</i>	<i>5</i>	<i>1</i>	<i>0</i>				<i>0</i>			<i>1217000</i>
Fahrradmoteur/in	25252310	17	17	0	3	12	2	0				0			1217100
Mechatroniker/in für Kältetechnik	34232320	183	180	3	6	61	104	10				2			1218100
Informationselektroniker/in	26312350	92	90	2	3	24	47	17				1			1219300
Kraftfahrzeugmechatroniker/in	25212370	3.765	3.611	154	79	1.838	1.553	266				29			1220600

Tabelle 3

Auszubildende mit neu abgeschlossenem Ausbildungsvertrag nach Ausbildungsberufen und schulischer Vorbildung

1) einschl. Abgänger von Sonderschulen ohne Hauptschulabschluss

2) allgemeine, fachgebundene und Fachhochschulreife

Ausbildungsberuf Hw-Gruppe		Auszubildende mit neu abgeschlossenem Ausbildungsvertrag am 31.12.2015											Kontrollziffer	Handwerks-schlüssel	
		insgesamt			davon mit allgemeinbildender schulischer Vorbildung										
		zusammen	männlich	weiblich	ohne Hauptschulabschluss 1)	Hauptschulabschluss	Realschul- oder gleichwertiger Abschluss	Hochschul-/ Fachhochschulreife				im Aus-land erwor-bener Ab-schluss, der nicht zuordenbar ist			
Text	Ordnungsfeld SSt. 14-21	01	02	03	04	05	06	07				13		15	16
<i>Kraftfahrzeugservicemechaniker/in (bis 31.07.2013)</i>	25212390	0	0	0	0	0	0	0	0				0		1220500
<i>Mechaniker/in für Karosserie-instandhaltungstechnik (bis 31.07.2013)</i>	25212410	0	0	0	0	0	0	0	0				0		1220400
Land- und Baumaschinen-mechatroniker/in (ab 1.08.2014)	25222340	486	480	6	11	284	178	12				1			1221200
<i>Mechaniker/in für Land- und Baumaschinentechnik (bis 31.07.2014)</i>	25222330	4	4	0	0	3	1	0				0			1221100
Büchsenmacher/in (ab 1.08.2010)	24522310	4	4	0	0	0	2	2				0			1222100
Klempner/in	34202310	236	232	4	19	165	42	7				3			1223000
Anlagenmechaniker/in für Sanitär-, Heizungs- und Klimatechnik	34212310	1.803	1.779	24	59	1.170	489	66				19			1224300
Behälter- und Apparatebauer/in	34342330	14	14	0	0	8	6	0				0			5204000
Elektroniker/in FR Energie- und Gebäudetechnik	26212371	2.068	2.024	44	30	1.005	868	149				16			1225401
Elektroniker/in FR Automatisierungstechnik	26122342	111	105	6	0	31	66	13				1			1225403
FR Informations- und Telekommunikationstechnik	26312453	73	72	1	1	19	41	10				2			1225402
Systemelektroniker/in	26312420	41	37	4	0	5	30	6				0			1225500
Elektroniker/in für Maschinen und Antriebstechnik	26222330	30	29	1	0	11	17	2				0			1226100
Uhrmacher/in	24532310	8	5	3	0	2	4	2				0			5205000
Graveur/in	93532310	2	2	0	0	1	1	0				0			5206000

Tabelle 3

Auszubildende mit neu abgeschlossenem Ausbildungsvertrag nach Ausbildungsberufen und schulischer Vorbildung

1) einschl. Abgänger von Sonderschulen ohne Hauptschulabschluss

2) allgemeine, fachgebundene und Fachhochschulreife

Ausbildungsberuf Hw-Gruppe		Auszubildende mit neu abgeschlossenem Ausbildungsvertrag am 31.12.2015											Kontrollziffer	Handwerks-schlüssel	
		insgesamt			davon mit allgemeinbildender schulischer Vorbildung										
		zusammen	männlich	weiblich	ohne Hauptschulabschluss 1)	Hauptschulabschluss	Realschul- oder gleichwertiger Abschluss	Hochschul-/ Fachhochschulreife				im Aus-land erwor-bener Ab-schluss, der nicht zuordenbar ist			
Text	Ordnungsfeld SSt. 14-21	01	02	03	04	05	06	07				13		15	16
Metallbildner/in FR Goldschlagtechnik	93522391	0	0	0	0	0	0	0				0			5207003
Metallbildner/in FR Gürtler- und Metallrücktechnik	93512322	3	2	1	0	2	1	0				0			5207001
Metallbildner/in FR Ziselertechnik	93532333	0	0	0	0	0	0	0				0			5207002
Oberflächenbeschichter/in	24302330	5	5	0	1	3	1	0				0			5208200
Metall- und Glockengießer/in FR Kunst- und Glockengusstechnik	24142351	2	2	0	0	1	1	0				0			5209002
Metall- und Glockengießer/in FR Metallgusstechnik	24142352	0	0	0	0	0	0	0				0			5209003
Metall- und Glockengießer/in FR Zinnusstechnik	24142353	0	0	0	0	0	0	0				0			5209001
Schneidwerkzeugmechaniker/in	24522340	10	10	0	1	6	3	0				0			5210000
Goldschmied/in FR Juwelen	93522381	1	1	0	0	0	1	0				0			5211102
Goldschmied/in FR Ketten	93522382	0	0	0	0	0	0	0				0			5211103
Goldschmied/in FR Schmuck	93522383	35	6	29	0	6	10	19				0			5211101
Silberschmied/in	93522370	0	0	0	0	0	0	0				0			5211200
Gruppe II - Anlage A: zusammen		11.086	10.741	345	296	5.805	4.197	696				92			
Gruppe II - Anlage B1: zusammen		80	47	33	2	29	28	21				0			
Gruppe II: zusammen	00200200	11.166	10.788	378	298	5.834	4.225	717				92			

Gruppe III:

Tabelle 3

Auszubildende mit neu abgeschlossenem Ausbildungsvertrag nach Ausbildungsberufen und schulischer Vorbildung

1) einschl. Abgänger von Sonderschulen ohne Hauptschulabschluss

2) allgemeine, fachgebundene und Fachhochschulreife

Ausbildungsberuf Hw-Gruppe		Auszubildende mit neu abgeschlossenem Ausbildungsvertrag am 31.12.2015											Kontrollziffer	Handwerkschlüssel	
		insgesamt			davon mit allgemeinbildender schulischer Vorbildung										
		zusammen	männlich	weiblich	ohne Hauptschulabschluss 1)	Hauptschulabschluss	Realschul- oder gleichwertiger Abschluss	Hochschul-/ Fachhochschulreife				im Aus-land erworbener Abschluss, der nicht zuordenbar ist			
Text	Ordnungsfeld SSt. 14-21	01	02	03	04	05	06	07				13		15	16

Holzhandwerke

Tischler/in	22342350	1.445	1.262	183	25	640	517	257				6			1327000
Parkettleger/in	33132310	49	49	0	7	35	7	0				0			5312000
Rollladen- und Sonnenschutzmechaniker/in	33352320	36	36	0	1	22	8	5				0			5313100
Bootsbauer/in FR Neu-, Aus- und Umbau	33322331	11	9	2	0	1	2	8				0			1328101
Bootsbauer/in FR Technik	33322332	1	1	0	0	0	1	0				0			1328102
Technische(r) Modellbauer/in FR Anschauung	27232333	4	2	2	0	1	0	3				0			5314103
Technische(r) Modellbauer/in FR Gießerei	27232331	10	10	0	0	3	6	1				0			5314101
Technische(r) Modellbauer/in FR Karosserie und Produktion	27232332	33	26	7	0	3	23	7				0			5314102
Drechsler/in (Elfenbeinschnitzer/in) FR Drechseln	93332321	1	0	1	0	0	0	1				0			5315101
Drechsler/in (Elfenbeinschnitzer/in) FR Elfenbeinschnitzen	93332322	0	0	0	0	0	0	0				0			5315102
Holzspielzeugmacher/in	93332310	0	0	0	0	0	0	0				0			5315200
Holzbildhauer/in	93312310	0	0	0	0	0	0	0				0			5316000
Böttcher/in	22382310	1	1	0	0	0	1	0				0			5317000
Flechtwerkgestalter/in	22352320	0	0	0	0	0	0	0				0			5318100
Gruppe III - Anlage A: zusammen		1.457	1.272	185	25	641	520	265				6			

Tabelle 3

Auszubildende mit neu abgeschlossenem Ausbildungsvertrag nach Ausbildungsberufen und schulischer Vorbildung

1) einschl. Abgänger von Sonderschulen ohne Hauptschulabschluss

2) allgemeine, fachgebundene und Fachhochschulreife

Ausbildungsberuf Hw-Gruppe		Auszubildende mit neu abgeschlossenem Ausbildungsvertrag am 31.12.2015											Kontrollziffer	Handwerks-schlüssel		
		insgesamt			davon mit allgemeinbildender schulischer Vorbildung											
		zusammen	männlich	weiblich	ohne Hauptschulabschluss 1)	Hauptschulabschluss	Realschul- oder gleichwertiger Abschluss	Hochschul-/ Fachhochschulreife				im Aus-land erwor-bener Ab-schluss, der nicht zuordenbar ist				
Text	Ordnungsfeld SSt. 14-21	01	02	03	04	05	06	07				13		15	16	
Gruppe III - Anlage B1: zusammen			134	124	10	8	64	45	17				0			
Gruppe III: zusammen		00200300	1.591	1.396	195	33	705	565	282				6			

Gruppe IV:

Bekleidungs-, Textil- und Lederhandwerke

Maßschneider/in	28222420	85	15	70	0	30	27	27				1			5419400
Textilgestalter/in im Handwerk FR Filzen	28122411	0	0	0	0	0	0	0				0			5454001
Textilgestalter/in im Handwerk FR Klöppeln	28122412	0	0	0	0	0	0	0				0			5454002
Textilgestalter/in im Handwerk FR Posamentieren	28122413	0	0	0	0	0	0	0				0			5454003
Textilgestalter/in im Handwerk FR Sticken	28112344	0	0	0	0	0	0	0				0			5454004
Textilgestalter/in im Handwerk FR Stricken	28122415	0	0	0	0	0	0	0				0			5454005
Textilgestalter/in im Handwerk FR Weben	28122416	0	0	0	0	0	0	0				0			5454006
Modist/in	28222450	2	0	2	0	1	0	1				0			5421100
Seiler/in	28132310	4	3	1	0	2	2	0				0			1429000
Segelmacher/in	28232340	0	0	0	0	0	0	0				0			5423000
Kürschner/in	28342310	1	0	1	0	1	0	0				0			5424000
Schuhmacher/in	28332360	8	4	4	0	3	1	3				1			5425000
Sattler/in FR Fahrzeugsattlerei	28322331	31	22	9	1	16	8	5				1			5426111

Tabelle 3

Auszubildende mit neu abgeschlossenem Ausbildungsvertrag nach Ausbildungsberufen und schulischer Vorbildung

1) einschl. Abgänger von Sonderschulen ohne Hauptschulabschluss

2) allgemeine, fachgebundene und Fachhochschulreife

Ausbildungsberuf Hw-Gruppe		Auszubildende mit neu abgeschlossenem Ausbildungsvertrag am 31.12.2015											Kontrollziffer	Handwerkschlüssel	
		insgesamt			davon mit allgemeinbildender schulischer Vorbildung										
		zusammen	männlich	weiblich	ohne Hauptschulabschluss 1)	Hauptschulabschluss	Realschul- oder gleichwertiger Abschluss	Hochschul-/ Fachhochschulreife				im Aus-land erwor-bener Abschluss, der nicht zuordenbar ist			
Text	Ordnungsfeld SSt. 14-21	01	02	03	04	05	06	07				13		15	16
Sattler/in FR Feintäschnerei	28322333	6	1	5	0	3	2	0				1			5426113
Sattler/in FR Reitsportsattlerei	28322332	8	2	6	0	2	1	5				0			5426112
Raumausstatter/in	93232310	127	62	65	13	56	43	15				0			5427000
		0													
Gruppe IV - Anlage A: zusammen		4	3	1	0	2	2	0				0			
Gruppe IV - Anlage B1: zusammen		268	106	162	14	112	82	56				4			
Gruppe IV: zusammen	00200400	272	109	163	14	114	84	56				4			

Gruppe V:

Nahrungsmittelhandwerke

Bäcker/in	29222310	593	460	133	87	363	86	34				23			1530000
Konditor/in	29222360	538	113	425	10	237	178	104				9			1531000
Fleischer/in	29232310	304	283	21	37	204	46	12				5			1532000
Müller/in (Verfahrenstechnologie in der Mühlen- und Futtermittelwirtschaft)	29212320	2	1	1	0	1	1	0				0			5528100
Brauer/in und Mälzer/in	29112310	53	49	4	0	12	24	17				0			5529000
Weintechnologie/in (ab 01.08.2013)	29122320	0	0	0	0	0	0	0				0			5530100
Weinküfer/in (bis 31.07.2013)	29122310	0	0	0	0	0	0	0				0			5530000

Tabelle 3

Auszubildende mit neu abgeschlossenem Ausbildungsvertrag nach Ausbildungsberufen und schulischer Vorbildung

1) einschl. Abgänger von Sonderschulen ohne Hauptschulabschluss

2) allgemeine, fachgebundene und Fachhochschulreife

Ausbildungsberuf Hw-Gruppe		Auszubildende mit neu abgeschlossenem Ausbildungsvertrag am 31.12.2015											Kenn- ziffer F	Handwerks- schlüssel		
		insgesamt			davon mit allgemeinbildender schulischer Vorbildung											
		zusammen	männlich	weiblich	ohne Hauptschul- abschluss 1)	Hauptschul- abschluss	Realschul- oder gleichwertiger Abschluss	Hochschul-/ Fachhoch- schulreife				im Aus-land erwor-bener Ab-schluss, der nicht zuordenbar ist				
Text	Ordnungsfeld SSt. 14-21	01	02	03	04	05	06	07				13		15	16	
Gruppe V - Anlage A: zusammen			1.435	856	579	134	804	310	150				37			
Gruppe V - Anlage B1: zusammen			55	50	5	0	13	25	17				0			
Gruppe V: zusammen		00200500	1.490	906	584	134	817	335	167				37			

Gruppe VI:

Gesundheits- und Körperpflege-, chemische und Reinigungshandwerke

Augenoptiker/in	82522310	432	109	323	1	63	269	98				1				1633000
Hörgeräteakustiker/in	82532310	181	71	110	0	16	94	70				1				1634000
Orthopädietechnik-Mechaniker/in (ab 01.08.2013)	82512320	104	58	46	1	19	57	25				2				1635200
Orthopädiemechaniker/in und Bandagist/in (bis 31.07.2013)	82512310	0	0	0	0	0	0	0				0				1635100
Orthopädieschuhmacher/in	28332320	59	31	28	0	22	29	8				0				1636000
Zahntechniker/in	82542310	247	105	142	2	47	98	98				2				1637000
Friseur/in	82312310	1.728	239	1.489	85	1.231	349	50				13				1638000
Textilreiniger/in	54132320	6	4	2	1	4	1	0				0				5631000
Kerzenhersteller/in und Wachsbildner/in (ab 01.08.2015)	93352320	2	0	2	0	0	2	0				0				5632100
Wachszieher/in FR Kerzenherstellung (bis 31.07.2015)	93352311	0	0	0	0	0	0	0				0				5632001
Wachszieher/in FR Wachsbilderei (bis 31.07.2015)	93352312	0	0	0	0	0	0	0				0				5632002
Gebäudereiniger/in	54112340	54	41	13	4	44	2	2				2				5633000

Tabelle 3

Auszubildende mit neu abgeschlossenem Ausbildungsvertrag nach Ausbildungsberufen und schulischer Vorbildung

1) einschl. Abgänger von Sonderschulen ohne Hauptschulabschluss

2) allgemeine, fachgebundene und Fachhochschulreife

Ausbildungsberuf Hw-Gruppe		Auszubildende mit neu abgeschlossenem Ausbildungsvertrag am 31.12.2015											Kontrollziffer	Handwerks-schlüssel	
		insgesamt			davon mit allgemeinbildender schulischer Vorbildung										
		zusammen	männlich	weiblich	ohne Hauptschulabschluss 1)	Hauptschulabschluss	Realschul- oder gleichwertiger Abschluss	Hochschul-/ Fachhochschulreife				im Aus-land erwor-bener Ab-schluss, der nicht zuordenbar ist			
Text	Ordnungsfeld SSt. 14-21	01	02	03	04	05	06	07				13		15	16
		0													
Gruppe VI - Anlage A: zusammen		2.751	613	2.138	89	1.398	896	349				19			
Gruppe VI - Anlage B1: zusammen		62	45	17	5	48	5	2				2			
Gruppe VI: zusammen	00200600	2.813	658	2.155	94	1.446	901	351				21			

Gruppe VII:

Glas-, Papier-, keramische und sonstige Handwerke

Glaser/in FR Fenster- und Glasfassadenbau	33342311	20	19	1	1	13	5	0				1			1739002
Glaser/in FR Verglasung und Glasbau	33342312	56	54	2	3	36	15	0				2			1739001
Glasveredler/in FR Glasmalerei und Kunstverglasung	21342333	3	1	2	0	1	0	2				0			5734013
Glasveredler/in FR Kanten- und Flächenveredlung	21342331	0	0	0	0	0	0	0				0			5734011
Glasveredler/in FR Schliff und Gravur	21342332	1	1	0	0	1	0	0				0			5734012
Feinoptiker/in	21362310	0	0	0	0	0	0	0				0			5735000
Glasbläser/in FR Christbaumschmuck	93432311	0	0	0	0	0	0	0				0			1740302
Glasbläser/in FR Glasgestaltung	93432312	0	0	0	0	0	0	0				0			1740303
Glasbläser/in FR Kunstaugen	93432313	0	0	0	0	0	0	0				0			1740301
Glasapparatebauer/in	21322310	3	2	1	0	1	1	1				0			1740100
Thermometermacher/in FR Thermometerblasen	21332321	0	0	0	0	0	0	0				0			1740201

Tabelle 3

Auszubildende mit neu abgeschlossenem Ausbildungsvertrag nach Ausbildungsberufen und schulischer Vorbildung

1) einschl. Abgänger von Sonderschulen ohne Hauptschulabschluss

2) allgemeine, fachgebundene und Fachhochschulreife

Ausbildungsberuf Hw-Gruppe		Auszubildende mit neu abgeschlossenem Ausbildungsvertrag am 31.12.2015											Kontrollziffer	Handwerkschlüssel	
		insgesamt			davon mit allgemeinbildender schulischer Vorbildung										
		zusammen	männlich	weiblich	ohne Hauptschulabschluss 1)	Hauptschulabschluss	Realschul- oder gleichwertiger Abschluss	Hochschul-/ Fachhochschulreife				im Aus-land erwor-bener Abschluss, der nicht zuordenbar ist			
Text	Ordnungsfeld SSt. 14-21	01	02	03	04	05	06	07				13		15	16
Thermometermacher/in FR Thermometerjustieren	21352312	0	0	0	0	0	0	0	0				0		1740202
Glas- und Porzellanmaler/in	93422310	0	0	0	0	0	0	0	0				0		5736000
Edelsteinschleifer/in	93522330	0	0	0	0	0	0	0	0				0		5737100
Edelsteingraveur/in	93522320	0	0	0	0	0	0	0	0				0		5737200
Fotograf/in	23322310	129	31	98	1	14	59	55					0		5738000
Fotomedienfachmann/frau	62242310	4	2	2	0	2	2	0					0		5738100
Buchbinder/in (ab 1.08.2011)	23422320	2	1	1	0	0	1	1					0		5739100
Mediengestalter/in Digital und Print FR Beratung und Planung	61123311	0	0	0	0	0	0	0					0		5740301
Mediengestalter/in Digital und Print FR Gestaltung und Technik	23212383	19	4	15	0	2	8	9					0		5740303
Mediengestalter/in Digital und Print FR Konzeption und Visualisierung	23212382	0	0	0	0	0	0	0					0		5740302
Medientechnologe/in Druck	23412310	6	4	2	0	4	1	1					0		5740400
Medientechnologe/in Siebdruck	23412320	6	3	3	0	3	2	1					0		5741100
Mediengestalter/in Flexografie	23282340	0	0	0	0	0	0	0					0		5742500
Keramiker/in (ab 1.08.2009)	93412310	6	1	5	0	3	2	1					0		5743100
Orgel- und Harmoniumbauer/in FR Orgelbau	93652311	6	6	0	0	2	1	3					0		5744001
Orgel- und Harmoniumbauer/in FR Pfeifenbau	93652312	0	0	0	0	0	0	0					0		5744002
Klavier- und Cembalobauer/in FR Cembalobau	93642321	0	0	0	0	0	0	0					0		5745002

Tabelle 3

Auszubildende mit neu abgeschlossenem Ausbildungsvertrag nach Ausbildungsberufen und schulischer Vorbildung

1) einschl. Abgänger von Sonderschulen ohne Hauptschulabschluss

2) allgemeine, fachgebundene und Fachhochschulreife

Ausbildungsberuf Hw-Gruppe		Auszubildende mit neu abgeschlossenem Ausbildungsvertrag am 31.12.2015											Kontrollziffer	Handwerks-schlüssel	
		insgesamt			davon mit allgemeinbildender schulischer Vorbildung										
		zusammen	männlich	weiblich	ohne Hauptschulabschluss 1)	Hauptschulabschluss	Realschul- oder gleichwertiger Abschluss	Hochschul-/ Fachhochschulreife				im Aus-land erwor-bener Ab-schluss, der nicht zuordenbar ist			
Text	Ordnungsfeld SSt. 14-21	01	02	03	04	05	06	07				13		15	16
Klavier- und Cembalobauer/in FR Klavierbau	93642322	7	2	5	0	1	3	3				0			5745001
Handzuginstrumentenmacher/in	93682310	0	0	0	0	0	0	0				0			5746000
Geigenbauer/in	93612320	0	0	0	0	0	0	0				0			5747000
Bogenmacher/in	93612310	1	0	1	0	0	0	1				0			5748000
Metallblasinstrumentenmacher/in	93632320	6	4	2	0	2	4	0				0			5749000
Holzblasinstrumentenmacher/in	93622310	0	0	0	0	0	0	0				0			5750000
Zupfinstrumentenmacher/in FR Gitarrenbau (ab 01.08.2014)	93612341	1	1	0	0	0	0	1				0			5751011
Zupfinstrumentenmacher/in FR Harfenbau (ab 01.08.2014)	93612342	0	0	0	0	0	0	0				0			5751012
<i>Zupfinstrumentenmacher/in (bis 31.07.2014)</i>	<i>93612330</i>	<i>0</i>	<i>0</i>	<i>0</i>	<i>0</i>	<i>0</i>	<i>0</i>	<i>0</i>				<i>0</i>			<i>5751000</i>
Vergolder/in	93342310	10	3	7	0	2	5	3				0			5752000
Schilder- und Lichtreklamehersteller/in	93542310	62	40	22	2	22	32	6				0			5753000
Vulkanisationstechnik FR Reifen- und Fahrwerktechnik	22112321	16	16	0	0	13	1	0				2			1741101
Vulkanisationstechnik FR Vulkanisationstechnik	22112322	2	2	0	0	2	0	0				0			1741102
Gruppe VII - Anlage A: zusammen		97	93	4	4	65	22	1				5			
Gruppe VII - Anlage B1: zusammen		269	104	165	3	59	120	87				0			
Gruppe VII: zusammen	00200700	366	197	169	7	124	142	88				5			

Tabelle 3

Auszubildende mit neu abgeschlossenem Ausbildungsvertrag nach Ausbildungsberufen und schulischer Vorbildung

1) einschl. Abgänger von Sonderschulen ohne Hauptschulabschluss

2) allgemeine, fachgebundene und Fachhochschulreife

Ausbildungsberuf Hw-Gruppe		Auszubildende mit neu abgeschlossenem Ausbildungsvertrag am 31.12.2015											Kenn- ziffer F	Handwerks- schlüssel	
		insgesamt			davon mit allgemeinbildender schulischer Vorbildung										
		zusammen	männlich	weiblich	ohne Hauptschul- abschluss 1)	Hauptschul- abschluss	Realschul- oder gleichwertiger Abschluss	Hochschul-/ Fachhoch- schulreife				im Aus-land erwor-bener Ab-schluss, der nicht zuordenbar ist			
Text	Ordnungsfeld SSt. 14-21	01	02	03	04	05	06	07				13		15	16
Handwerkliche Ausbildungsberufe Anlage A zusammen		20.904	17.414	3.490	830	11.400	6.777	1.705				192			
Handwerkliche Ausbildungsberufe Anlage B1 zusammen		1.073	678	395	46	466	345	203				13			
Handwerkliche Ausbildungsberufe zusammen	00209900	21.977	18.092	3.885	876	11.866	7.122	1.908				205			

II. Kaufmännische Ausbildungsberufe

Fachverkäufer/in im Lebensmittelhandwerk davon:	62302359	1.411	274	1.137	69	1.126	168	38				10			3828000
- Bäckerei -	62312331	773	65	708	38	650	75	8				2			3828001
- Konditorei -	62312332	95	15	80	2	77	13	2				1			3828002
- Fleischerei -	62322313	543	194	349	29	399	80	28				7			3828003
Automobilkaufmann/frau	62272310	303	161	142	3	46	201	53				0			3818000
Kaufmann/frau für Büromanagement (ab 01.08.2014)	71402350	996	248	748	9	258	624	100				5			3837000
Bürokaufmann/frau (bis 31.07.2014)	71402310	25	3	22	0	18	6	1				0			3814000
Kaufmann/frau für Bürokommunikation (bis 31.07.2014)	71402330	5	1	4	0	1	4	0				0			3815000
Kaufmännische Ausbildungsberufe zusammen	00210800	2.740	687	2.053	81	1.449	1.003	192				15			

III. Sonstige Ausbildungsberufe

Änderungsschneider/in ^{B2)}	28222320	8	2	6	0	6	2	0				0			2437000
Anlagenmechaniker/in	34342310	0	0	0	0	0	0	0				0			3238000

Tabelle 3

Auszubildende mit neu abgeschlossenem Ausbildungsvertrag nach Ausbildungsberufen und schulischer Vorbildung

1) einschl. Abgänger von Sonderschulen ohne Hauptschulabschluss

2) allgemeine, fachgebundene und Fachhochschulreife

Ausbildungsberuf Hw-Gruppe		Auszubildende mit neu abgeschlossenem Ausbildungsvertrag am 31.12.2015											Kontrollziffer	Handwerkschlüssel	
		insgesamt			davon mit allgemeinbildender schulischer Vorbildung										
		zusammen	männlich	weiblich	ohne Hauptschulabschluss 1)	Hauptschulabschluss	Realschul- oder gleichwertiger Abschluss	Hochschul-/ Fachhochschulreife				im Aus-land erwor-bener Abschluss, der nicht zuordenbar ist			
Text	Ordnungsfeld SSt. 14-21	01	02	03	04	05	06	07				13		15	16
Asphaltbauer/in	32222310	0	0	0	0	0	0	0				0			3110000
Aufbereitungsmechaniker/in	21212329	0	0	0	0	0	0	0				0			3234000
Ausbaufacharbeiter/in	33302310	30	30	0	2	28	0	0				0			3118000
Baugeräteführer/in	52522310	19	17	2	1	16	1	1				0			3217000
Baustoffprüfer/in	41432310	0	0	0	0	0	0	0				0			3128100
Bauwerksabdichter/in	33232310	0	0	0	0	0	0	0				0			3114000
Bauwerksmechaniker/in für Abbruch- und Betontrenntechnik	32172310	0	0	0	0	0	0	0				0			3124000
Bauzeichner/in	27212310	59	33	26	0	9	33	17				0			3125000
Berufskraftfahrer/in	52122310	0	0	0	0	0	0	0				0			3730000
Bestattungsfachkraft ^{B2)}	82402310	27	14	13	0	10	9	8				0			2750200
Betonfertigteilbauer/in	21222310	2	2	0	0	1	1	0				0			3111000
Bodenleger/in ^{B2)}	33102310	22	21	1	4	16	1	1				0			2103000
Bühnenmaler/in und -plastiker/in	94612319	0	0	0	0	0	0	0				0			3726000
Bürsten- und Pinselmacher/in FR Bürstenherstellung	22352351	0	0	0	0	0	0	0				0			2325101
Bürsten- und Pinselmacher/in FR Pinselherstellung	22352352	0	0	0	0	0	0	0				0			2325102
Chemielaborant/in *	41322310	0	0	0	0	0	0	0				0			3727000
Chemikant/in	41312310	0	0	0	0	0	0	0				0			3728000

Tabelle 3

Auszubildende mit neu abgeschlossenem Ausbildungsvertrag nach Ausbildungsberufen und schulischer Vorbildung

1) einschl. Abgänger von Sonderschulen ohne Hauptschulabschluss

2) allgemeine, fachgebundene und Fachhochschulreife

Ausbildungsberuf Hw-Gruppe		Auszubildende mit neu abgeschlossenem Ausbildungsvertrag am 31.12.2015											Kontrollziffer	Handwerkschlüssel	
		insgesamt			davon mit allgemeinbildender schulischer Vorbildung										
		zusammen	männlich	weiblich	ohne Hauptschulabschluss 1)	Hauptschulabschluss	Realschul- oder gleichwertiger Abschluss	Hochschul-/ Fachhochschulreife				im Aus-land erwor-bener Abschluss, der nicht zuordenbar ist			
Text	Ordnungsfeld SSt. 14-21	01	02	03	04	05	06	07				13		15	16
Edelsteinfasser/in	93522310	0	0	0	0	0	0	0				0			3719000
Elektroanlagenmonteur/in	26262310	1	1	0	0	1	0	0				0			3218000
Elektroniker für Geräte und Systeme (IH)	26312320	1	1	0	0	0	1	0				0			3233000
Elektroniker für Automatisierungstechnik (IH)	26122310	0	0	0	0	0	0	0				0			3231000
Elektroniker für Betriebstechnik (IH)	26252310	9	9	0	1	1	6	1				0			3230000
Elektroniker für Gebäude- und Infrastrukturtechnik (IH)	26212340	0	0	0	0	0	0	0				0			3232000
Fachinformatiker/in - Anwendungsentwicklung -	43412341	0	0	0	0	0	0	0				0			3219001
Fachinformatiker/in - Systemintegration -	43102322	2	2	0	0	0	1	1				0			3219002
Fachkraft für Veranstaltungstechnik	94512310	1	1	0	0	1	0	0				0			3733000
Fachkraft für Fruchtsafttechnik	29142310	0	0	0	0	0	0	0				0			3510000
Fachkraft für Holz- und Bautenschutzarbeiten B2)	33242310	0	0	0	0	0	0	0				0			2106100
Fachkraft für Lagerlogistik	51312310	61	50	11	2	33	23	3				0			3736000
Fachkraft für Lebensmitteltechnik	29202310	0	0	0	0	0	0	0				0			3516000
Fachkraft für Lederverarbeitung	28312310	0	0	0	0	0	0	0				0			3424100
Fachkraft für Metalltechnik	24202369	21	21	0	4	17	0	0				0			3251000
Fachkraft für Möbel-, Küchen und Umzugservice	22342320	2	2	0	0	2	0	0				0			3313000
Fachkraft für Rohr-, Kanal- und Industrieservice	34312320	2	2	0	0	2	0	0				0			3228000

Tabelle 3

Auszubildende mit neu abgeschlossenem Ausbildungsvertrag nach Ausbildungsberufen und schulischer Vorbildung

1) einschl. Abgänger von Sonderschulen ohne Hauptschulabschluss

2) allgemeine, fachgebundene und Fachhochschulreife

Ausbildungsberuf Hw-Gruppe		Auszubildende mit neu abgeschlossenem Ausbildungsvertrag am 31.12.2015											Kontrollziffer	Handwerks-schlüssel	
		insgesamt			davon mit allgemeinbildender schulischer Vorbildung										
		zusammen	männlich	weiblich	ohne Hauptschulabschluss 1)	Hauptschulabschluss	Realschul- oder gleichwertiger Abschluss	Hochschul-/ Fachhochschulreife				im Aus-land erwor-bener Abschluss, der nicht zuordenbar ist			
Text	Ordnungsfeld SSt. 14-21	01	02	03	04	05	06	07				13		15	16
Fachkraft für Speiseis ^{B2)} (ab 1.08.2014)	29252320	1	1	0	0	1	0	0				0			2542100
Fachkraft im Gastgewerbe	63302310	0	0	0	0	0	0	0				0			3511000
Fachlagerist/in	51312330	18	16	2	2	13	2	0				1			3737000
Fachmann/frau für Systemgastronomie	63312310	0	0	0	0	0	0	0				0			3512000
Fahrzeuginnenausstatter/in	28242310	0	0	0	0	0	0	0				0			3420000
Fassadenmonteur/in	32152310	1	1	0	0	1	0	0				0			3115000
Feinpolierer/in	24222310	0	0	0	0	0	0	0				0			3210000
Fertigungsmechaniker/in	25112310	6	4	2	0	6	0	0				0			3220000 + 3220100
Flachglasmechaniker/in	21342310	0	0	0	0	0	0	0				0			3718000
Fotolaborant/in (bis 31.07.2013)	23312310	0	0	0	0	0	0	0				0			3710000
Fotomedienlaborant/in (bis 31.07.2013)	23312320	0	0	0	0	0	0	0				0			3725000
Fräser/in (bis 31.07.2013)	24232350	0	0	0	0	0	0	0				0			3211000
Gerber/in ^{B2)} (bis 31.07.2015)	28312320	0	0	0	0	0	0	0				0			2440100
Fachkraft für Lederherstellung und Gerbereitechnik (ab 01.08.2015)	28312330	0	0	0	0	0	0	0				0			2440200
Gestalter/in für visuelles Marketing	93222310	0	0	0	0	0	0	0				0			3734000
Gießereimechaniker/in (bis 31.07.2015)	24132319	0	0	0	0	0	0	0				0			3222000

Tabelle 3

Auszubildende mit neu abgeschlossenem Ausbildungsvertrag nach Ausbildungsberufen und schulischer Vorbildung

1) einschl. Abgänger von Sonderschulen ohne Hauptschulabschluss

2) allgemeine, fachgebundene und Fachhochschulreife

Ausbildungsberuf Hw-Gruppe		Auszubildende mit neu abgeschlossenem Ausbildungsvertrag am 31.12.2015											Kenn- ziffer	Handwerks- schlüssel	
		insgesamt			davon mit allgemeinbildender schulischer Vorbildung										
		zusammen	männlich	weiblich	ohne Hauptschul- abschluss 1)	Hauptschul- abschluss	Realschul- oder gleichwertiger Abschluss	Hochschul-/ Fachhoch- schulreife				im Aus-land erwor-bener Ab-schluss, der nicht zuordenbar ist			
Text	Ordnungsfeld SSt. 14-21	01	02	03	04	05	06	07				13		15	16
Gießereimechaniker/in (ab 01.08.2015)	24132320	0	0	0	0	0	0	0				0			3222100
Gleisbauer/in	32232310	0	0	0	0	0	0	0				0			3116000
Hochbaufacharbeiter/in	32102330	166	165	1	22	125	18	0				1			3119000
Holz- und Bautenschützer/in FR Bautenschutz	33242322	2	2	0	1	1	0	0				0			2106202
Holz- und Bautenschützer/in FR Holzschutz	33242321	0	0	0	0	0	0	0				0			2106201
Holzbearbeitungsmechaniker/in	22302330	0	0	0	0	0	0	0				0			3311000
Holzmechaniker/in FR Bauelemente, Holzpackmittel und Rahmen (bis 31.07.2015)	22342382	1	1	0	0	1	0	0				0			3312002
Holzmechaniker/in FR Möbelbau und Innenausbau (bis 31.07.2015)	22342381	0	0	0	0	0	0	0				0			3312001
Holzmechaniker/in FR Herstellen von Möbeln und Innenaussteilen (ab 01.08.2015)	22342391	0	0	0	0	0	0	0				0			3312001
Holzmechaniker/in FR Herstellen von Bauelementen, Holzpackmittel und Rahmen (ab 01.08.2015)	22342392	0	0	0	0	0	0	0				0			3312002
Holzmechaniker/in FR Montieren von Innenausbauten und Bauelementen (ab 01.08.2015)	22342393	0	0	0	0	0	0	0				0			3312003
Immobilienkaufmann/frau	61312310	0	0	0	0	0	0	0				0			3826000
Industrieelektriker/in FR Betriebstechnik	26252341	0	0	0	0	0	0	0				0			3245001
Industrieelektriker/in FR Geräte und Systeme	26312442	0	0	0	0	0	0	0				0			3245002

Tabelle 3

Auszubildende mit neu abgeschlossenem Ausbildungsvertrag nach Ausbildungsberufen und schulischer Vorbildung

1) einschl. Abgänger von Sonderschulen ohne Hauptschulabschluss

2) allgemeine, fachgebundene und Fachhochschulreife

Ausbildungsberuf Hw-Gruppe		Auszubildende mit neu abgeschlossenem Ausbildungsvertrag am 31.12.2015											Kenn- ziffer F	Handwerks- schlüssel	
		insgesamt			davon mit allgemeinbildender schulischer Vorbildung										
		zusammen	männlich	weiblich	ohne Hauptschul- abschluss 1)	Hauptschul- abschluss	Realschul- oder gleichwertiger Abschluss	Hochschul-/ Fachhoch- schulreife				im Aus-land erwor-bener Ab-schluss, der nicht zuordenbar ist			
Text	Ordnungsfeld SSt. 14-21	01	02	03	04	05	06	07				13		15	16
Industrie-Isolierer/in	33312310	0	0	0	0	0	0	0				0			3113000
Industriekaufmann/frau	71302310	4	0	4	0	0	2	2				0			3822000
Industriekeramiker/in - Dekorationstechnik	93422320	0	0	0	0	0	0	0				0			3742000
Industriekeramiker/in - Verfahrenstechnik	21412320	0	0	0	0	0	0	0				0			3740000
Industriemechaniker/in	25102310	0	0	0	0	0	0	0				0			3235000
Informatikkaufmann/frau	43112320	0	0	0	0	0	0	0				0			3817000
Isolierfacharbeiter/in	33312330	0	0	0	0	0	0	0				0			3112000
IT-System-Elektroniker/in	26312360	1	1	0	0	0	0	1				0			3223000
IT-System-Kaufmann/frau	43232310	0	0	0	0	0	0	0				0			3816000
Kanalbauer/in	32252310	7	7	0	1	4	0	2				0			3117000
Kaufmann/frau für Dialogmarketing	92122310	0	0	0	0	0	0	0				0			3830000
Kaufmann/frau für Marketingkommunikation	92112310	0	0	0	0	0	0	0				0			3829000
Kaufmann/frau für Spedition und Logistdienstleistung	51622310	0	0	0	0	0	0	0				0			3825000
Kaufmann/frau im Einzelhandel	62102310	25	10	15	0	14	10	1				0			3824000
Kaufmann/frau im Gesundheitswesen	73222310	0	0	0	0	0	0	0				0			3821000
Kaufmann/Kauffrau im Groß- und Außenhandel FR Außenhandel	61212311	0	0	0	0	0	0	0				0			3827002
Kaufmann/Kauffrau im Groß- und Außenhandel FR Großhandel	61212312	3	1	2	0	0	2	1				0			3827001

Tabelle 3

Auszubildende mit neu abgeschlossenem Ausbildungsvertrag nach Ausbildungsberufen und schulischer Vorbildung

1) einschl. Abgänger von Sonderschulen ohne Hauptschulabschluss

2) allgemeine, fachgebundene und Fachhochschulreife

Ausbildungsberuf Hw-Gruppe		Auszubildende mit neu abgeschlossenem Ausbildungsvertrag am 31.12.2015											Kontrollziffer	Handwerkschlüssel	
		insgesamt			davon mit allgemeinbildender schulischer Vorbildung										
		zusammen	männlich	weiblich	ohne Hauptschulabschluss 1)	Hauptschulabschluss	Realschul- oder gleichwertiger Abschluss	Hochschul-/ Fachhochschulreife				im Aus-land erwor-bener Abschluss, der nicht zuordenbar ist			
Text	Ordnungsfeld SSt. 14-21	01	02	03	04	05	06	07				13		15	16
Koch/Köchin	29302310	0	0	0	0	0	0	0				0			3514000
Konstruktionsmechaniker/in	24412330	2	2	0	0	0	2	0				0			3236000
Kosmetiker/in ^{B2)}	82322310	32	0	32	1	17	13	1				0			2648000
Leichtflugzeugbauer/in	25232310	1	1	0	0	0	1	0				0			3310000
Maschinen- und Anlagenführer/in	25122310	2	2	0	0	2	0	0				0			3240000
Maskenbildner/in	82342310	0	0	0	0	0	0	0				0			2649000
Mathematisch-Technischer/r Softwareentwickler/in	43412330	0	0	0	0	0	0	0				0			3745000
Mechatroniker/in	26112310	62	60	2	2	6	32	21				1			3224000
Mediengestalter/in Bild und Ton	94532320	0	0	0	0	0	0	0				0			3743000
Medientechnologe/in Druckverarbeitung	23422390	2	2	0	0	1	1	0				0			3751000
<i>Metallschleifer/in (bis 31.07.2013)</i>	<i>24222320</i>	<i>0</i>	<i>0</i>	<i>0</i>	<i>0</i>	<i>0</i>	<i>0</i>	<i>0</i>				<i>0</i>			<i>3212000</i>
Modenäher/in (bis 31.07.2015)	28222430	0	0	0	0	0	0	0				0			3415000
Textil- und Modenäher/in (ab 01.08.2015)	28222510	0	0	0	0	0	0	0				0			3415100
Modeschneider/in (bis 31.07.2015)	28222440	0	0	0	0	0	0	0				0			3416000
Textil- und Modeschneider/in (ab 01.08.2015)	28222520	0	0	0	0	0	0	0				0			3416100
Musikfachhändler/in	62532320	0	0	0	0	0	0	0				0			3812100
Naturwerksteinmechaniker/in FR Maschinenbearbeitungstechnik	21212331	1	1	0	0	1	0	0				0			3126001

Tabelle 3

Auszubildende mit neu abgeschlossenem Ausbildungsvertrag nach Ausbildungsberufen und schulischer Vorbildung

1) einschl. Abgänger von Sonderschulen ohne Hauptschulabschluss

2) allgemeine, fachgebundene und Fachhochschulreife

Ausbildungsberuf Hw-Gruppe		Auszubildende mit neu abgeschlossenem Ausbildungsvertrag am 31.12.2015											Kenn- ziffer F	Handwerks- schlüssel	
		insgesamt			davon mit allgemeinbildender schulischer Vorbildung										
		zusammen	männlich	weiblich	ohne Hauptschul- abschluss 1)	Hauptschul- abschluss	Realschul- oder gleichwertiger Abschluss	Hochschul-/ Fachhoch- schulreife				im Aus-land erwor-bener Ab-schluss, der nicht zuordenbar ist			
Text	Ordnungsfeld SSt. 14-21	01	02	03	04	05	06	07				13		15	16
Naturwerksteinmechaniker/in FR Schleiftechnik	21212332	1	1	0	0	1	0	0				0			3126002
Naturwerksteinmechaniker/in FR Steinmetztechnik	21232323	0	0	0	0	0	0	0				0			3126003
Personaldienstleistungs- kaufmann/frau	71522310	0	0	0	0	0	0	0				0			3833000
Polster- und Dekorationsnäher/in ^{B2)}	28232320	16	1	15	3	7	4	2				0			2427100
Polsterer/in	28242330	0	0	0	0	0	0	0				0			3417000
Produktionsmechaniker/in Textil	28102310	0	0	0	0	0	0	0				0			3422000
Restaurantfachmann/frau	63302320	0	0	0	0	0	0	0				0			3515000
Rohrleitungsbauer/in	34322310	8	8	0	1	6	0	1				0			3123000
Schädlingsbekämpfer/in	53342310	0	0	0	0	0	0	0				0			3735000
Servicefahrer/in	52182310	0	0	0	0	0	0	0				0			3738000
Speiseeishersteller/in ^{B2)} (bis 31.07.2014)	29252310	0	0	0	0	0	0	0				0			2542000
Spezialtiefbauer/in	32202310	0	0	0	0	0	0	0				0			3120000
Stanz- und Umformmechaniker/in	24212320	0	0	0	0	0	0	0				0			3251100
Technische/r Konfektionär	28232350	0	0	0	0	0	0	0				0			3418000
Technische/r Produktdesigner/in FR Produktgestaltung und -konstruktion	27212331	11	7	4	0	1	8	2				0			3250001
Technische/r Produktdesigner/in FR Maschinen- und Anlagenkonstruktion	27212332	25	24	1	0	3	14	8				0			3250002

Tabelle 3

Auszubildende mit neu abgeschlossenem Ausbildungsvertrag nach Ausbildungsberufen und schulischer Vorbildung

1) einschl. Abgänger von Sonderschulen ohne Hauptschulabschluss

2) allgemeine, fachgebundene und Fachhochschulreife

Ausbildungsberuf Hw-Gruppe		Auszubildende mit neu abgeschlossenem Ausbildungsvertrag am 31.12.2015											Kontrollziffer	Handwerkschlüssel	
		insgesamt			davon mit allgemeinbildender schulischer Vorbildung										
		zusammen	männlich	weiblich	ohne Hauptschulabschluss 1)	Hauptschulabschluss	Realschul- oder gleichwertiger Abschluss	Hochschul-/ Fachhochschulreife				im Aus-land erwor-bener Abschluss, der nicht zuordenbar ist			
Text	Ordnungsfeld SSt. 14-21	01	02	03	04	05	06	07				13		15	16
Technische(r) Systemplaner/in FR Versorgungs- und Ausrüstungstechnik	27212343	14	9	5	0	1	8	5				0			3249001
Technische(r) Systemplaner/in FR Stahl- und Metallbautechnik	27212342	32	25	7	0	3	19	10				0			3249002
Technische(r) Systemplaner/in FR Elektrotechnische Systeme	27212341	51	34	17	1	6	36	8				0			3249003
<i>Teilezurichter/in (bis 31.07.2013)</i>	<i>24202350</i>	<i>0</i>	<i>0</i>	<i>0</i>	<i>0</i>	<i>0</i>	<i>0</i>	<i>0</i>				<i>0</i>			<i>3213000</i>
Tiefbaufacharbeiter/in	32202320	42	42	0	6	27	4	2				3			3121000
Trockenbaumonteur/in	33302350	21	21	0	1	17	2	1				0			3122000
Veranstaltungskaufmann/frau	63402310	0	0	0	0	0	0	0				0			3835000
Verfahrensmechaniker/in für Beschichtungstechnik	24302340	1	1	0	1	0	0	0				0			3225000
Verfahrensmechaniker/in für Kunststoff- und Kautschuktechnik FR Formteile (ab 01.08.2012)	22102341	4	3	1	0	0	3	1				0			3724101
Verfahrensmechaniker/in für Kunststoff- und Kautschuktechnik FR Bauteile (ab 01.08.2012)	22102345	0	0	0	0	0	0	0				0			3724105
<i>Verfahrensmechaniker/in für Kunststoff- und Kautschuktechnik (bis 31.07.2012)</i>	<i>22102330</i>	<i>0</i>	<i>0</i>	<i>0</i>	<i>0</i>	<i>0</i>	<i>0</i>	<i>0</i>				<i>0</i>			<i>3724000</i>
Verkäufer/in	62102320	6	5	1	0	5	1	0				0			3823000
Verwaltungsfachangestellte/r	73202310	1	0	1	0	0	0	1				0			3820004
Werkzeugmechaniker/in	24522360	0	0	0	0	0	0	0				0			3239000
Zerspanungsmechaniker/in	24232410	74	68	6	3	37	30	4				0			3237000

Tabelle 3

Auszubildende mit neu abgeschlossenem Ausbildungsvertrag nach Ausbildungsberufen und schulischer Vorbildung

1) einschl. Abgänger von Sonderschulen ohne Hauptschulabschluss

2) allgemeine, fachgebundene und Fachhochschulreife

Ausbildungsberuf Hw-Gruppe		Auszubildende mit neu abgeschlossenem Ausbildungsvertrag am 31.12.2015											Kontrollziffer	Handwerks-schlüssel	
		insgesamt			davon mit allgemeinbildender schulischer Vorbildung										
		zusammen	männlich	weiblich	ohne Hauptschulabschluss 1)	Hauptschulabschluss	Realschul- oder gleichwertiger Abschluss	Hochschul-/ Fachhochschulreife				im Aus-land erwor-bener Ab-schluss, der nicht zuordenbar ist			
Text	Ordnungsfeld SSt. 14-21	01	02	03	04	05	06	07				13		15	16
(weitere Berufe einfügen)		0													
		0													
		0													
		0													
		0													
		0													
		0													
		0													
		0													
		0													
		0													
		0													
		0													
		0													
		0													
		0													
sonstige Ausbildungsberufe zusammen	00210900	911	734	177	59	450	290	106				6			

Tabelle 3

Auszubildende mit neu abgeschlossenem Ausbildungsvertrag nach Ausbildungsberufen und schulischer Vorbildung

1) einschl. Abgänger von Sonderschulen ohne Hauptschulabschluss

2) allgemeine, fachgebundene und Fachhochschulreife

Ausbildungsberuf Hw-Gruppe		Auszubildende mit neu abgeschlossenem Ausbildungsvertrag am 31.12.2015											Kontrollziffer	Handwerks-schlüssel	
		insgesamt			davon mit allgemeinbildender schulischer Vorbildung										
		zusammen	männlich	weiblich	ohne Hauptschulabschluss 1)	Hauptschulabschluss	Realschul- oder gleichwertiger Abschluss	Hochschul-/ Fachhochschulreife				im Aus-land erwor-bener Ab-schluss, der nicht zuordenbar ist			
Text	Ordnungsfeld SSt. 14-21	01	02	03	04	05	06	07				13		15	16

IV. Ausbildungsregelung nach § 42m HwO (Behinderten-Ausbildungsberufe)

Ausbaufacharbeiter/in (3-jährig)	33302320	0	0	0	0	0	0	0	0	0	0	0	0		4110000
Ausbaufachwerker	33302330	0	0	0	0	0	0	0	0	0	0	0	0		4110100
Autofachwerker/in	25212310	7	7	0	6	1	0	0	0	0	0	0	0		4230000
Bäckerfachwerker/in	29222320	0	0	0	0	0	0	0	0	0	0	0	0		4510000
Bäckerwerker/in	29222330	0	0	0	0	0	0	0	0	0	0	0	0		4510100
Bau- und Metallmaler/in	33212310	22	15	7	16	6	0	0	0	0	0	0	0		4130000
Baufacharbeiter/in	32102310	0	0	0	0	0	0	0	0	0	0	0	0		4120000
Baufachwerker/in	33302360	0	0	0	0	0	0	0	0	0	0	0	0		4120100
Bauten- und Objektbeschichter/in (3-jährig)	33212330	0	0	0	0	0	0	0	0	0	0	0	0		4130100
Bearbeiter/in für Elektroinstallation	26212310	0	0	0	0	0	0	0	0	0	0	0	0		4210000
Bearbeiter/in für Gas- und Wasserinstallation	34212320	0	0	0	0	0	0	0	0	0	0	0	0		4220000
Bearbeiter/in im Bäckerhandwerk	29222340	0	0	0	0	0	0	0	0	0	0	0	0		4530300
Bearbeiter/in im Maurerhandwerk	32122320	0	0	0	0	0	0	0	0	0	0	0	0		4140300
Bearbeiter/in im Trockenbau	33302340	0	0	0	0	0	0	0	0	0	0	0	0		4140200
Buchbinderwerker/in	23422330	3	1	2	3	0	0	0	0	0	0	0	0		4710200
Bürokraft	71402320	1	1	0	0	1	0	0	0	0	0	0	0		4720000

Tabelle 3

Auszubildende mit neu abgeschlossenem Ausbildungsvertrag nach Ausbildungsberufen und schulischer Vorbildung

1) einschl. Abgänger von Sonderschulen ohne Hauptschulabschluss

2) allgemeine, fachgebundene und Fachhochschulreife

Ausbildungsberuf Hw-Gruppe		Auszubildende mit neu abgeschlossenem Ausbildungsvertrag am 31.12.2015											Kenn- ziffer F	Handwerks- schlüssel	
		insgesamt			davon mit allgemeinbildender schulischer Vorbildung										
		zusammen	männlich	weiblich	ohne Hauptschul- abschluss 1)	Hauptschul- abschluss	Realschul- oder gleichwertiger Abschluss	Hochschul-/ Fachhoch- schulreife				im Aus-land erwor-bener Ab-schluss, der nicht zuordenbar ist			
Text	Ordnungsfeld SSt. 14-21	01	02	03	04	05	06	07				13		15	16
Elektroinstallationswerker/in	26212330	0	0	0	0	0	0	0				0			4210100
Fachhilfe/in im Nahrungsmittelverkauf	62302310	0	0	0	0	0	0	0				0			4530000
Fachhelfer/in für Reinigungstechnik	54112310	0	0	0	0	0	0	0				0			4610000
Fachkraft für Sanitär-, Heizungs- und Klimatechnik	34212330	0	0	0	0	0	0	0				0			4230500
Fachpraktiker/in für Bäcker/in	29222350	0	0	0	0	0	0	0				0			4530600
Fachpraktiker/-in für Bäckereien	29222390	0	0	0	0	0	0	0				0			4510200
Fachpraktiker/in für Buchbinderei	23422430	0	0	0	0	0	0	0				0			4710400
Fachpraktiker/in für Bürokommunikation (MR)	71402340	0	0	0	0	0	0	0				0			4720100
Fachpraktiker/in für Elektroniker/in	26212350	0	0	0	0	0	0	0				0			4210300
Fachpraktiker/in für Gebäudereinigung	54112320	0	0	0	0	0	0	0				0			4610700
Fachpraktiker/in für Holzbearbeitung	22302310	0	0	0	0	0	0	0				0			4310600
Fachpraktiker/in für Holzverarbeitung (MR)	22302390	118	108	10	44	72	2	0				0			4310700
Fachpraktiker/in für Kfz-Mechatroniker	25212440	0	0	0	0	0	0	0				0			4230600
Fachpraktiker/in für Land- und Baumaschinentechnik	25222310	0	0	0	0	0	0	0				0			4241400
Fachpraktiker/in für Maler und Lackierer	33212430	0	0	0	0	0	0	0				0			4130600
Fachpraktiker/in für Metallbau (MR)	24412390	60	57	3	30	28	2	0				0			4241500
Fachpraktiker/in für Metallbauer/in	24412310	0	0	0	0	0	0	0				0			4241300

Tabelle 3

Auszubildende mit neu abgeschlossenem Ausbildungsvertrag nach Ausbildungsberufen und schulischer Vorbildung

1) einschl. Abgänger von Sonderschulen ohne Hauptschulabschluss

2) allgemeine, fachgebundene und Fachhochschulreife

Ausbildungsberuf Hw-Gruppe		Auszubildende mit neu abgeschlossenem Ausbildungsvertrag am 31.12.2015											Kenn- ziffer F	Handwerks- schlüssel	
		insgesamt			davon mit allgemeinbildender schulischer Vorbildung										
		zusammen	männlich	weiblich	ohne Hauptschul- abschluss 1)	Hauptschul- abschluss	Realschul- oder gleichwertiger Abschluss	Hochschul-/ Fachhoch- schulreife				im Aus-land erwor-bener Ab-schluss, der nicht zuordenbar ist			
Text	Ordnungsfeld SSt. 14-21	01	02	03	04	05	06	07				13		15	16
Fachpraktiker/in für Tischler/in	22342330	0	0	0	0	0	0	0				0			4310500
Fachpraktiker/in für Zerspanungsmechanik (MR)	24232440	0	0	0	0	0	0	0				0			4241600
Fachpraktiker/in im Bäcker-Handwerk	29222380	0	0	0	0	0	0	0				0			4530900
Fachpraktiker/in im Maler- und Lackiererhandwerk	33212340	0	0	0	0	0	0	0				0			4130200
Fachpraktiker/in im Damenschneiderhandwerk	28222370	0	0	0	0	0	0	0				0			4410100
Fachpraktiker/in im Fleischerhandwerk	29232350	0	0	0	0	0	0	0				0			4531100
Fachpraktiker/in im Gebäudereinigerhandwerk	54112370	0	0	0	0	0	0	0				0			4610800
Fachpraktiker/in im Hochbau	32102320	0	0	0	0	0	0	0				0			4140400
Fachpraktiker/in im Tischler-Handwerk	22342340	0	0	0	0	0	0	0				0			4330100
Fachpraktiker/in im Verkauf (MR)	62102330	0	0	0	0	0	0	0				0			4720300
Fachpraktiker/in Verkauf im Bäckerhandwerk	62312310	0	0	0	0	0	0	0				0			4530500
Fachpraktiker/-in Verkauf im Lebensmittelhandwerk	62302380	0	0	0	0	0	0	0				0			4531300
Fachwerker/in für Feinwerktechnik	24512310	0	0	0	0	0	0	0				0			4240100
Fachwerker/in für Metallbautechnik	24412320	0	0	0	0	0	0	0				0			4240200
Fachwerker/in für Reinigungstechnik	54112330	5	5	0	2	3	0	0				0			4610600
Fachwerker/in im Maler- und Lackiererhandwerk	33212350	32	29	3	10	22	0	0				0			4130300
Fahrzeugpfleger/in	54152310	4	2	2	3	1	0	0				0			4610100

Tabelle 3

Auszubildende mit neu abgeschlossenem Ausbildungsvertrag nach Ausbildungsberufen und schulischer Vorbildung

1) einschl. Abgänger von Sonderschulen ohne Hauptschulabschluss

2) allgemeine, fachgebundene und Fachhochschulreife

Ausbildungsberuf Hw-Gruppe		Auszubildende mit neu abgeschlossenem Ausbildungsvertrag am 31.12.2015											Kenn- ziffer F	Handwerks- schlüssel	
		insgesamt			davon mit allgemeinbildender schulischer Vorbildung										
		zusammen	männlich	weiblich	ohne Hauptschul- abschluss 1)	Hauptschul- abschluss	Realschul- oder gleichwertiger Abschluss	Hochschul-/ Fachhoch- schulreife				im Aus-land erwor-bener Ab-schluss, der nicht zuordenbar ist			
Text	Ordnungsfeld SSt. 14-21	01	02	03	04	05	06	07				13		15	16
Fertigmacher/in im Buchbinderhandwerk	23422370	0	0	0	0	0	0	0				0			4710000
Fleischerfachwerker/in	29232320	0	0	0	0	0	0	0				0			4520000
Fleischerwerker/in	29232330	0	0	0	0	0	0	0				0			4530400
Gebäudereinigerwerker/in	54112350	0	0	0	0	0	0	0				0			4610200
Gebäudereinigungsfachkraft	54112360	6	3	3	4	2	0	0				0			4610500
Hauswirtsgehilfe/in	34102310	0	0	0	0	0	0	0				0			4740000
Hochbaufacharbeiter/in (3-jährig)	32102340	2	2	0	0	2	0	0				0			4140000
Hochbaufachwerker/in	32102350	0	0	0	0	0	0	0				0			4140100
Holzbearbeiter/in (MR alt)	22302320	0	0	0	0	0	0	0				0			4310200
Holzfachwerker/in	22302350	0	0	0	0	0	0	0				0			4310000
Holzverarbeiter/in	22302360	0	0	0	0	0	0	0				0			4310300
Holzwerker/in (3-jährig)	22302380	0	0	0	0	0	0	0				0			4340000
Installationspraktiker/in	26212360	0	0	0	0	0	0	0				0			4210200
Karosseriebearbeiter/in	25212330	5	5	0	1	4	0	0				0			4230200
Kraftfahrzeugbearbeiter/in	25212340	0	0	0	0	0	0	0				0			4230300
Kraftfahrzeug-Servicehelfer/in	25212380	0	0	0	0	0	0	0				0			4230400
Malerfachwerker/in	33212390	19	15	4	7	12	0	0				0			4130500

Tabelle 3

Auszubildende mit neu abgeschlossenem Ausbildungsvertrag nach Ausbildungsberufen und schulischer Vorbildung

1) einschl. Abgänger von Sonderschulen ohne Hauptschulabschluss

2) allgemeine, fachgebundene und Fachhochschulreife

Ausbildungsberuf Hw-Gruppe		Auszubildende mit neu abgeschlossenem Ausbildungsvertrag am 31.12.2015											Kontrollziffer	Handwerks-schlüssel	
		insgesamt			davon mit allgemeinbildender schulischer Vorbildung										
		zusammen	männlich	weiblich	ohne Hauptschulabschluss 1)	Hauptschulabschluss	Realschul- oder gleichwertiger Abschluss	Hochschul-/ Fachhochschulreife				im Aus-land erwor-bener Ab-schluss, der nicht zuordenbar ist			
Text	Ordnungsfeld SSt. 14-21	01	02	03	04	05	06	07				13		15	16
Maßschneiderhelfer/in	28221310	0	0	0	0	0	0	0				0			4410500
Metallbearbeiter/in (MR alt)	24202320	0	0	0	0	0	0	0				0			4240400
Metallfachpraktiker/in	24412360	0	0	0	0	0	0	0				0			4240500
Metallfachwerker/in	24202330	1	1	0	0	1	0	0				0			4240600
Metallfeinbearbeiter/in (MR alt)	24512340	0	0	0	0	0	0	0				0			4240700
Metallwerker/in (bis 2013)	24202340	0	0	0	0	0	0	0				0			4240800
Näher/in im Damenschneiderhandwerk	28222470	0	0	0	0	0	0	0				0			4410400
Raumausstatterwerker/in	93232320	0	0	0	0	0	0	0				0			4420000
Raumgestalter/in	93232330	0	0	0	0	0	0	0				0			4420100
Schäftemacher/in	28332330	0	0	0	0	0	0	0				0			4430000
Schlosser-Fachwerker/in (bis 2013)	24412370	0	0	0	0	0	0	0				0			4241000
Textilreiniger-Werker/in	54132330	8	3	5	5	3	0	0				0			4610300
Tiefbaufacharbeiter/in (3-jährig)	32202330	0	0	0	0	0	0	0				0			4150100
Tischlerfachwerker/in (bis 2013)	22342360	0	0	0	0	0	0	0				0			4330000
Verkaufshelfer/in im Bäcker-Handwerk	62312320	0	0	0	0	0	0	0				0			4530100
Verkaufskraft im Nahrungsmittelhandwerk	62302340	0	0	0	0	0	0	0				0			4530200
Werkzeugmaschinenpanner/in - Drehen - (MR alt)	24232380	2	2	0	1	1	0	0				0			4241201

Tabelle 3

Auszubildende mit neu abgeschlossenem Ausbildungsvertrag nach Ausbildungsberufen und schulischer Vorbildung

1) einschl. Abgänger von Sonderschulen ohne Hauptschulabschluss

2) allgemeine, fachgebundene und Fachhochschulreife

Ausbildungsberuf Hw-Gruppe		Auszubildende mit neu abgeschlossenem Ausbildungsvertrag am 31.12.2015											Kontrollziffer	Handwerks-schlüssel	
		insgesamt			davon mit allgemeinbildender schulischer Vorbildung										
		zusammen	männlich	weiblich	ohne Hauptschulabschluss 1)	Hauptschulabschluss	Realschul- oder gleichwertiger Abschluss	Hochschul-/ Fachhochschulreife				im Aus-land erwor-bener Ab-schluss, der nicht zuordenbar ist			
Text	Ordnungsfeld SSt. 14-21	01	02	03	04	05	06	07				13		15	16
Werkzeugmaschinenpanner/in - Fräsen - (MR alt)	24232390	0	0	0	0	0	0	0				0			4241202
Zweiradmechanikerwerker/in	25252320	0	0	0	0	0	0	0				0			4250000
Fachpraktiker/in im Ausbaufachwerk	33302370	0													4110200
Fachpraktiker/in im Dachdeckerhandwerk	32142320	0													4160000
Fachpraktiker/in für Gebäudereiniger/in	54112380	0													4610900
Fachpraktiker/in im Maurerhandwerk	32122340	0													4140500
Fachpraktiker/in im Zimmererhandwerk	33322340	0													4170000
Fachpraktiker/in im Konditor-Handwerk	29222410	0													4540000
		0													
		0													
		0													
		0													
		0													
(weitere Berufe einfügen)		0													
		0													
		0													
		0													

Tabelle 3

Auszubildende mit neu abgeschlossenem Ausbildungsvertrag nach Ausbildungsberufen und schulischer Vorbildung

1) einschl. Abgänger von Sonderschulen ohne Hauptschulabschluss

2) allgemeine, fachgebundene und Fachhochschulreife

Ausbildungsberuf Hw-Gruppe		Auszubildende mit neu abgeschlossenem Ausbildungsvertrag am 31.12.2015											Kontrollziffer	Handwerks-schlüssel	
		insgesamt			davon mit allgemeinbildender schulischer Vorbildung										
		zusammen	männlich	weiblich	ohne Hauptschulabschluss 1)	Hauptschulabschluss	Realschul- oder gleichwertiger Abschluss	Hochschul-/ Fachhochschulreife				im Aus-land erwor-bener Ab-schluss, der nicht zuordenbar ist			
Text	Ordnungsfeld SSt. 14-21	01	02	03	04	05	06	07				13		15	16
		0													
Behindertenausbildungsberufe zusammen	00002110	295	256	39	132	159	4	0				0			
Insgesamt	00009999	25.923	19.769	6.154	1.148	13.924	8.419	2.206				226			

Tabelle 3

Auszubildende mit neu abgeschlossenem Ausbildungsvertrag nach Ausbildungsberufen und schulischer Vorbildung

1) einschl. Abgänger von Sonderschulen ohne Hauptschulabschluss

2) allgemeine, fachgebundene und Fachhochschulreife

Ausbildungsberuf Hw-Gruppe		Auszubildende mit neu abgeschlossenem Ausbildungsvertrag am 31.12.2015											Kenn- zeich- n e	Handwerks- schlüssel	
		insgesamt			davon mit allgemeinbildender schulischer Vorbildung										
		zusammen	männlich	weiblich	ohne Hauptschul- abschluss 1)	Hauptschul- abschluss	Realschul- oder gleichwertiger Abschluss	Hochschul-/ Fachhoch- schulreife				im Aus-land erwor-bener Ab-schluss, der nicht zuordenbar ist			
Text	Ordnungsfeld SSt. 14-21	01	02	03	04	05	06	07				13		15	16

Gruppenzusammenstellung (nicht ausfüllen!)

Gruppe I		4.279	4.038	241	296	2.826	870	247					40		
Gruppe II		11.166	10.788	378	298	5.834	4.225	717					92		
Gruppe III		1.591	1.396	195	33	705	565	282					6		
Gruppe IV		272	109	163	14	114	84	56					4		
Gruppe V		1.490	906	584	134	817	335	167					37		
Gruppe VI		2.813	658	2.155	94	1.446	901	351					21		
Gruppe VII		366	197	169	7	124	142	88					5		
Handwerkliche Ausbildungsberufe zusammen		21.977	18.092	3.885	876	11.866	7.122	1.908					205		
Kaufmännische Ausbildungsberufe zusammen		2.740	687	2.053	81	1.449	1.003	192					15		
Sonstige Ausbildungsberufe zusammen		911	734	177	59	450	290	106					6		
Behinderten-Ausbildungsberufe zusammen		295	256	39	132	159	4	0					0		
Insgesamt		25.923	19.769	6.154	1.148	13.924	8.419	2.206					226		

Anmerkung: * Neuordnungen (s. Liste der Berufeschlüssel)

B2) = Ausbildungsberufe der Anlage B Abschnitt 2 der Handwerksordnung

grau bzw. grau gestreifte Zellen nicht ausfüllen!

Datenabgleich mit Tabelle 4 - Neuverträge nach Alter!

MR= nach Musterregelung

Zuständige Stelle
Handwerkskammer
Bayern - alle

Vom Statistischen Landesamt auszufüllen

Satzart		Berichtsjahr		ildun gs- 2	Land	Kammerbezirk		
0	3							
1	2	3	4	5	6	7	8	13

SSt.

Tabelle 3

Auszubildende mit neu abgeschlossenem Ausbildungsvertrag nach Ausbildungsberufen und schulischer Vorbildung

1) einschl. Abgänger von Sonderschulen ohne Hauptschulabschluss

2) allgemeine, fachgebundene und Fachhochschulreife

Ausbildungsberuf Hw-Gruppe		Auszubildende mit neu abgeschlossenem Ausbildungsvertrag am 31.12.2016											Kontrollziffer	Handwerks-schlüssel	
		insgesamt			davon mit allgemeinbildender schulischer Vorbildung										
		zusammen	männlich	weiblich	ohne Hauptschulabschluss 1)	Hauptschulabschluss	Realschul- oder gleichwertiger Abschluss	Hochschul-/ Fachhochschulreife				im Aus-land erwor-bener Ab-schluss, der nicht zuordenbar ist			
Text	Ordnungsfeld SSt. 14-21	01	02	03	04	05	06	07				13		15	16

I. Handwerkliche Ausbildungsberufe

Gruppe I:

Bau- und Ausbauhandwerke

Maurer/in	32122330	961	951	10	67	656	184	45				9			1101100
Beton- und Stahlbetonbauer/in	32112310	89	88	1	5	53	7	20				4			1101200
Feuerungs- und Schornsteinbauer/in	32132310	0	0	0	0	0	0	0				0			1101300
Ofen- und Luftheizungsbauer/in	34222330	37	35	2	2	11	20	4				0			1102000
Zimmerer/Zimmerin	33322320	947	921	26	17	456	302	170				2			1103000
Dachdecker/in FR Dach-, Wand- und Abdichtungstechnik (bis 31.07.2016)	32142311	20	19	1	1	10	7	2				0			1104001
Dachdecker/in FR Reetdachtechnik (bis 31.07.2016)	32142312	0	0	0	0	0	0	0				0			1104002
Dachdecker/in (ab 01.08.2016)	32142330	107	106	1	10	68	23	3				3			1104100
Straßenbauer/in	32222320	139	138	1	7	101	21	9				1			1105000
Wärme-, Kälte- und Schallschutzisolierer/in	33312340	25	25	0	4	14	5	0				2			1106000
Fliesen-, Platten- und Mosaikleger/in	33112310	190	186	4	14	140	30	3				3			5101000
Betonstein- und Terrazzohersteller/in (bis 31.07.2015)	21222320	0	0	0	0	0	0	0				0			5102000

Tabelle 3

Auszubildende mit neu abgeschlossenem Ausbildungsvertrag nach Ausbildungsberufen und schulischer Vorbildung

1) einschl. Abgänger von Sonderschulen ohne Hauptschulabschluss

2) allgemeine, fachgebundene und Fachhochschulreife

Ausbildungsberuf Hw-Gruppe		Auszubildende mit neu abgeschlossenem Ausbildungsvertrag am 31.12.2016											Kenn- ziffer F	Handwerks- schlüssel	
		insgesamt			davon mit allgemeinbildender schulischer Vorbildung										
		zusammen	männlich	weiblich	ohne Hauptschul- abschluss 1)	Hauptschul- abschluss	Realschul- oder gleichwertiger Abschluss	Hochschul-/ Fachhoch- schulreife				im Aus-land erwor-bener Ab-schluss, der nicht zuordenbar ist			
Text	Ordnungsfeld SSt. 14-21	01	02	03	04	05	06	07				13		15	16
Werksteinhersteller/in (ab 01.08.2015)	21222340	0	0	0	0	0	0	0				0			5102100
Estrichleger/in	33122310	11	11	0	1	5	4	0				1			5103000
Brunnenbauer/in	32242310	2	2	0	1	0	1	0				0			1107000
Steinmetz/in und Steinbildhauer/in FR Steinbildhauerarbeiten	93312322	6	4	2	0	2	2	2				0			1108004
Steinmetz/in und Steinbildhauer/in FR Steinmetzarbeiten	21232311	75	68	7	1	35	26	11				2			1108003
Stukkateur/in	33222310	34	32	2	2	21	9	2				0			1109000
Maler/in und Lackierer/in FR Bauten- und Korrosionsschutz	33212423	4	4	0	1	2	1	0				0			1110008
Maler/in und Lackierer/in FR Gestaltung und Instandhaltung	33212421	1.019	890	129	98	754	129	19				19			1110006
Maler/in und Lackierer/in FR Kirchenmalerei und Denkmalpflege	33212422	17	8	9	0	7	5	5				0			1110007
Bauten- und Objektbeschichter/in	33212320	112	100	12	25	80	6	1				0			1110200
Fahrzeuglackierer/in	22212310	417	355	62	30	292	82	8				5			1110100
Gerüstbauer/in	32162310	44	44	0	9	28	6	0				1			1111000
Schornsteinfeger/in	42212310	157	138	19	0	62	91	4				0			1112000
Gruppe I - Anlage A: zusammen		4.212	3.928	284	280	2.652	927	305				48			
Gruppe I - Anlage B1: zusammen		201	197	4	15	145	34	3				4			
Gruppe I: zusammen	00200100	4.413	4.125	288	295	2.797	961	308				52			

Tabelle 3

Auszubildende mit neu abgeschlossenem Ausbildungsvertrag nach Ausbildungsberufen und schulischer Vorbildung

1) einschl. Abgänger von Sonderschulen ohne Hauptschulabschluss

2) allgemeine, fachgebundene und Fachhochschulreife

Ausbildungsberuf Hw-Gruppe		Auszubildende mit neu abgeschlossenem Ausbildungsvertrag am 31.12.2016											Kontrollziffer	Handwerks-schlüssel	
		insgesamt			davon mit allgemeinbildender schulischer Vorbildung										
		zusammen	männlich	weiblich	ohne Hauptschulabschluss 1)	Hauptschulabschluss	Realschul- oder gleichwertiger Abschluss	Hochschul-/ Fachhochschulreife				im Aus-land erwor-bener Ab-schluss, der nicht zuordenbar ist			
Text	Ordnungsfeld SSt. 14-21	01	02	03	04	05	06	07				13		15	16

Gruppe II:

Elektro- und Metallhandwerke

Metallbauer/in FR Konstruktionstechnik	24412382	940	919	21	43	593	246	43				15			1213016
Metallbauer/in FR Metallgestaltung	24412383	44	43	1	0	18	16	10				0			1213017
Metallbauer/in FR Nutzfahrzeugbau	25222341	19	19	0	1	13	5	0				0			1213018
Chirurgiemechaniker/in	24512360	2	1	1	0	1	1	0				0			1214000
Karosserie- und Fahrzeugbau-mechaniker/in FR Karosserieinstandhaltungstechnik	25212451	124	118	6	4	74	38	7				1			1215311
Karosserie- und Fahrzeugbau-mechaniker/in FR Karosserie- und Fahrzeugbautechnik	25212452	63	61	2	2	35	18	6				2			1215312
<i>Karosserie- und Fahrzeugbau-mechaniker/in (bis 31.07.2014)</i>	<i>25212439</i>	2	2	0	0	1	0	1				0			<i>1215300</i>
Feinwerkmechaniker/in	24512330	750	696	54	4	291	389	63				3			1216000
Zweiradmechatroniker/in FR Fahrradtechnik	25252341	41	40	1	0	25	10	6				0			1217201
Zweiradmechatroniker/in FR Motorradtechnik	25252342	57	53	4	4	27	21	4				1			1217202
<i>Zweiradmechatroniker/in (bis 31.07.2014)</i>	<i>25252339</i>	3	3	0	0	2	1	0				0			<i>1217000</i>
Fahrradmonteur/in	25252310	14	13	1	1	11	2	0				0			1217100
Mechatroniker/in für Kältetechnik	34232320	229	226	3	6	74	123	24				2			1218100
Informationselektroniker/in	26312350	108	105	3	1	19	72	14				2			1219300

Tabelle 3

Auszubildende mit neu abgeschlossenem Ausbildungsvertrag nach Ausbildungsberufen und schulischer Vorbildung

1) einschl. Abgänger von Sonderschulen ohne Hauptschulabschluss

2) allgemeine, fachgebundene und Fachhochschulreife

Ausbildungsberuf Hw-Gruppe		Auszubildende mit neu abgeschlossenem Ausbildungsvertrag am 31.12.2016											Kontrollziffer	Handwerks-schlüssel
		insgesamt			davon mit allgemeinbildender schulischer Vorbildung									
		zusammen	männlich	weiblich	ohne Hauptschulabschluss 1)	Hauptschulabschluss	Realschul- oder gleichwertiger Abschluss	Hochschul-/ Fachhochschulreife				im Aus-land erwor-bener Ab-schluss, der nicht zuordenbar ist		
Text	Ordnungsfeld SSt. 14-21	01	02	03	04	05	06	07				13	15	16
Kraftfahrzeugmechatiker/in	25212370	3.903	3.742	161	92	1.901	1.588	287				35		1220600
<i>Kraftfahrzeugservicemechaniker/in (bis 31.07.2013)</i>	<i>25212390</i>	<i>0</i>	<i>0</i>	<i>0</i>	<i>0</i>	<i>0</i>	<i>0</i>	<i>0</i>				<i>0</i>		<i>1220500</i>
<i>Mechaniker/in für Karosserie-instandhaltungstechnik (bis 31.07.2013)</i>	<i>25212410</i>	<i>0</i>	<i>0</i>	<i>0</i>	<i>0</i>	<i>0</i>	<i>0</i>	<i>0</i>				<i>0</i>		<i>1220400</i>
Land- und Baumaschinen-mechatroniker/in (ab 1.08.2014)	25222340	459	448	11	6	254	185	13				1		1221200
<i>Mechaniker/in für Land- und Baumaschinentechnik (bis 31.07.2014)</i>	<i>25222330</i>	<i>0</i>	<i>0</i>	<i>0</i>	<i>0</i>	<i>0</i>	<i>0</i>	<i>0</i>				<i>0</i>		<i>1221100</i>
Büchsenmacher/in (ab 1.08.2010)	24522310	6	5	1	0	0	3	3				0		1222100
Klempner/in	34202310	237	232	5	21	142	56	9				9		1223000
Anlagenmechaniker/in für Sanitär-, Heizungs- und Klimatechnik	34212310	1.923	1.898	25	66	1.200	546	86				25		1224300 und 1224400
Behälter- und Apparatebauer/in	34342330	15	15	0	1	3	11	0				0		5204000
Elektroniker/in FR Energie- und Gebäudetechnik	26212371	2.196	2.143	53	34	1.062	891	161				48		1225401
Elektroniker/in FR Automatisierungstechnik	26122342	96	93	3	0	13	67	16				0		1225403
FR Informations- und Telekommunikationstechnik	26312453	62	55	7	2	18	35	7				0		1225402
Systemelektroniker/in	26312420	29	27	2	0	2	23	3				1		1225500
Elektroniker/in für Maschinen und Antriebstechnik	26222330	28	26	2	2	10	14	2				0		1226100
Uhrmacher/in	24532310	11	7	4	0	0	4	7				0		5205000

Tabelle 3

Auszubildende mit neu abgeschlossenem Ausbildungsvertrag nach Ausbildungsberufen und schulischer Vorbildung

1) einschl. Abgänger von Sonderschulen ohne Hauptschulabschluss

2) allgemeine, fachgebundene und Fachhochschulreife

Ausbildungsberuf Hw-Gruppe		Auszubildende mit neu abgeschlossenem Ausbildungsvertrag am 31.12.2016											Kontrollziffer	Handwerks-schlüssel	
		insgesamt			davon mit allgemeinbildender schulischer Vorbildung										
		zusammen	männlich	weiblich	ohne Hauptschulabschluss 1)	Hauptschulabschluss	Realschul- oder gleichwertiger Abschluss	Hochschul-/ Fachhochschulreife				im Aus-land erwor-bener Abschluss, der nicht zuordenbar ist			
Text	Ordnungsfeld SSt. 14-21	01	02	03	04	05	06	07				13		15	16
Graveur/in	93532310	0	0	0	0	0	0	0				0			5206000
Metallbildner/in FR Goldschlagtechnik (bis 31.07.2016)	93522391	0	0	0	0	0	0	0				0			5207003
Metallbildner/in FR Gürtler- und Metalldrucktechnik (bis 31.07.2016)	93512322	2	2	0	0	2	0	0				0			5207001
Metallbildner/in FR Ziselertechnik (bis 31.07.2016)	93532333	0	0	0	0	0	0	0				0			5207002
Metallbildner/in FR Gürtlertechnik (ab 01.08.2016)	93512331	1	1	0	0	0	0	1				0			5207401
Metallbildner/in FR Metalldrucktechnik (ab 01.08.2016)	93512332	0	0	0	0	0	0	0				0			5207402
Metallbildner/in FR Ziselertechnik (ab 01.08.2016)	93532343	0	0	0	0	0	0	0				0			5207403
Oberflächenbeschichter/in	24302330	6	6	0	0	1	4	1				0			5208200
Metall- und Glockengießer/in FR Kunst- und Glockengusstechnik	24142351	4	3	1	0	1	2	1				0			5209002
Metall- und Glockengießer/in FR Metallgusstechnik	24142352	0	0	0	0	0	0	0				0			5209003
Metall- und Glockengießer/in FR Zingusstechnik	24142353	0	0	0	0	0	0	0				0			5209001
Schneidwerkzeugmechaniker/in	24522340	20	16	4	0	9	8	2				1			5210000
Goldschmied/in FR Juwelen	93522381	0	0	0	0	0	0	0				0			5211102
Goldschmied/in FR Ketten	93522382	0	0	0	0	0	0	0				0			5211103
Goldschmied/in FR Schmuck	93522383	46	21	25	1	13	13	19				0			5211101
Silberschmied/in	93522370	0	0	0	0	0	0	0				0			5211200

Tabelle 3

Auszubildende mit neu abgeschlossenem Ausbildungsvertrag nach Ausbildungsberufen und schulischer Vorbildung

1) einschl. Abgänger von Sonderschulen ohne Hauptschulabschluss

2) allgemeine, fachgebundene und Fachhochschulreife

Ausbildungsberuf Hw-Gruppe		Auszubildende mit neu abgeschlossenem Ausbildungsvertrag am 31.12.2016											Kennziffer	Handwerks-schlüssel	
		insgesamt			davon mit allgemeinbildender schulischer Vorbildung										
		zusammen	männlich	weiblich	ohne Hauptschulabschluss 1)	Hauptschulabschluss	Realschul- oder gleichwertiger Abschluss	Hochschul-/ Fachhochschulreife				im Aus-land erwor-bener Ab-schluss, der nicht zuordenbar ist			
Text	Ordnungsfeld SSt. 14-21	01	02	03	04	05	06	07				13		15	16
Gruppe II - Anlage A: zusammen		11.335	10.968	367	289	5.786	4.350	765				145			
Gruppe II - Anlage B1: zusammen		105	71	34	2	29	42	31				1			
Gruppe II: zusammen	00200200	11.440	11.039	401	291	5.815	4.392	796				146			

Gruppe III:

Holzhandwerke

Tischler/in	22342350	1.463	1.290	173	39	650	517	251				6			1327000
Parkettleger/in	33132310	57	56	1	5	32	11	6				3			5312000
Rollladen- und Sonnenschutzmechaniker/in	33352320	53	50	3	2	26	19	6				0			5313100
Bootsbauer/in FR Neu-, Aus- und Umbau	33322331	9	9	0	1	1	1	6				0			1328101
Bootsbauer/in FR Technik	33322332	0	0	0	0	0	0	0				0			1328102
Technische(r) Modellbauer/in FR Anschauung	27232333	8	5	3	0	0	2	6				0			5314103
Technische(r) Modellbauer/in FR Gießerei	27232331	10	8	2	0	4	5	1				0			5314101
Technische(r) Modellbauer/in FR Karosserie und Produktion	27232332	29	25	4	0	2	13	14				0			5314102
Drechsler/in (Elfenbeinschnitzer/in) FR Drechseln	93332321	1	1	0	0	1	0	0				0			5315101
Drechsler/in (Elfenbeinschnitzer/in) FR Elfenbeinschnitzen	93332322	0	0	0	0	0	0	0				0			5315102
Holzspielzeugmacher/in	93332310	0	0	0	0	0	0	0				0			5315200
Holzbildhauer/in	93312310	0	0	0	0	0	0	0				0			5316000

Tabelle 3

Auszubildende mit neu abgeschlossenem Ausbildungsvertrag nach Ausbildungsberufen und schulischer Vorbildung

1) einschl. Abgänger von Sonderschulen ohne Hauptschulabschluss

2) allgemeine, fachgebundene und Fachhochschulreife

Ausbildungsberuf Hw-Gruppe		Auszubildende mit neu abgeschlossenem Ausbildungsvertrag am 31.12.2016											Kontrollziffer	Handwerks-schlüssel	
		insgesamt			davon mit allgemeinbildender schulischer Vorbildung										
		zusammen	männlich	weiblich	ohne Hauptschulabschluss 1)	Hauptschulabschluss	Realschul- oder gleichwertiger Abschluss	Hochschul-/ Fachhochschulreife				im Aus-land erwor-bener Ab-schluss, der nicht zuordenbar ist			
Text	Ordnungsfeld SSt. 14-21	01	02	03	04	05	06	07				13		15	16
Böttcher/in	22382310	1	1	0	0	1	0	0				0			5317000
Flechtwerkgestalter/in	22352320	0	0	0	0	0	0	0				0			5318100
Gruppe III - Anlage A: zusammen		1.472	1.299	173	40	651	518	257				6			
Gruppe III - Anlage B1: zusammen		159	146	13	7	66	50	33				3			
Gruppe III: zusammen	00200300	1.631	1.445	186	47	717	568	290				9			

Gruppe IV:

Bekleidungs-, Textil- und Lederhandwerke

Maßschneider/in	28222420	78	10	68	0	17	36	24				1			5419400
Textilgestalter/in im Handwerk FR Filzen	28122411	1	0	1	1	0	0	0				0			5454001
Textilgestalter/in im Handwerk FR Klöppeln	28122412	0	0	0	0	0	0	0				0			5454002
Textilgestalter/in im Handwerk FR Posamentieren	28122413	0	0	0	0	0	0	0				0			5454003
Textilgestalter/in im Handwerk FR Sticken	28112344	1	0	1	0	0	1	0				0			5454004
Textilgestalter/in im Handwerk FR Stricken	28122415	0	0	0	0	0	0	0				0			5454005
Textilgestalter/in im Handwerk FR Weben	28122416	1	0	1	0	0	1	0				0			5454006
Modist/in	28222450	1	0	1	0	0	1	0				0			5421100
Seiler/in	28132310	3	2	1	0	1	2	0				0			1429000

Tabelle 3

Auszubildende mit neu abgeschlossenem Ausbildungsvertrag nach Ausbildungsberufen und schulischer Vorbildung

1) einschl. Abgänger von Sonderschulen ohne Hauptschulabschluss

2) allgemeine, fachgebundene und Fachhochschulreife

Ausbildungsberuf Hw-Gruppe		Auszubildende mit neu abgeschlossenem Ausbildungsvertrag am 31.12.2016											Kontrollziffer	Handwerkschlüssel	
		insgesamt			davon mit allgemeinbildender schulischer Vorbildung										
		zusammen	männlich	weiblich	ohne Hauptschulabschluss 1)	Hauptschulabschluss	Realschul- oder gleichwertiger Abschluss	Hochschul-/ Fachhochschulreife				im Aus-land erwor-bener Abschluss, der nicht zuordenbar ist			
Text	Ordnungsfeld SSt. 14-21	01	02	03	04	05	06	07				13		15	16
Segelmacher/in	28232340	2	2	0	0	0	0	2				0			5423000
Kürschner/in	28342310	1	1	0	0	0	0	1				0			5424000
Schuhmacher/in	28332360	9	2	7	1	4	3	1				0			5425000
Sattler/in FR Fahrzeugsattlerei	28322331	24	15	9	3	7	11	2				1			5426111
Sattler/in FR Feintäschnerei	28322333	9	2	7	0	5	2	2				0			5426113
Sattler/in FR Reitsportsattlerei	28322332	4	1	3	0	0	2	2				0			5426112
Raumausstatter/in	93232310	126	55	71	11	50	51	14				0			5427000
		0													
Gruppe IV - Anlage A: zusammen		3	2	1	0	1	2	0				0			
Gruppe IV - Anlage B1: zusammen		257	88	169	16	83	108	48				2			
Gruppe IV: zusammen	00200400	260	90	170	16	84	110	48				2			

Gruppe V:

Nahrungsmittelhandwerke

Bäcker/in	29222310	617	458	159	112	389	68	31				17			1530000
Konditor/in	29222360	504	101	403	26	191	175	100				12			1531000
Fleischer/in	29232310	307	291	16	31	202	56	12				6			1532000
Müller/in (Verfahrenstechnologie in der Mühlen- und Futtermittelwirtschaft)	29212320	5	5	0	1	2	1	0				1			5528100

Tabelle 3

Auszubildende mit neu abgeschlossenem Ausbildungsvertrag nach Ausbildungsberufen und schulischer Vorbildung

1) einschl. Abgänger von Sonderschulen ohne Hauptschulabschluss

2) allgemeine, fachgebundene und Fachhochschulreife

Ausbildungsberuf Hw-Gruppe		Auszubildende mit neu abgeschlossenem Ausbildungsvertrag am 31.12.2016											Kontrollziffer	Handwerks-schlüssel	
		insgesamt			davon mit allgemeinbildender schulischer Vorbildung										
		zusammen	männlich	weiblich	ohne Hauptschulabschluss 1)	Hauptschulabschluss	Realschul- oder gleichwertiger Abschluss	Hochschul-/ Fachhochschulreife				im Aus-land erwor-bener Ab-schluss, der nicht zuordenbar ist			
Text	Ordnungsfeld SSt. 14-21	01	02	03	04	05	06	07				13		15	16
Brauer/in und Mälzer/in	29112310	55	53	2	0	4	24	27				0			5529000
Weintechnologe/in (ab 01.08.2013)	29122320	0	0	0	0	0	0	0				0			5530100
Weinküfer/in (bis 31.07.2013)	29122310	0	0	0	0	0	0	0				0			5530000
Gruppe V - Anlage A: zusammen		1.428	850	578	169	782	299	143				35			
Gruppe V - Anlage B1: zusammen		60	58	2	1	6	25	27				1			
Gruppe V: zusammen	00200500	1.488	908	580	170	788	324	170				36			

Gruppe VI:

Gesundheits- und Körperpflege-, chemische und Reinigungshandwerke

Augenoptiker/in	82522310	470	131	339	3	62	308	96				1			1633000
Hörgeräteakustiker/in (bis 31.07.2016)	82532310	24	10	14	0	4	9	11				0			1634000
Hörakustiker/in (ab 01.08.2016)	82532320	158	72	86	1	5	108	44				0			1634100
Orthopädietechnik-Mechaniker/in (ab 01.08.2013)	82512320	99	51	48	1	10	61	26				1			1635200
Orthopädiemechaniker/in und Bandagist/in (bis 31.07.2013)	82512310	0	0	0	0	0	0	0				0			1635100
Orthopädienschuhmacher/in	28332320	55	26	29	2	19	28	6				0			1636000
Zahntechniker/in	82542310	239	104	135	1	44	106	85				3			1637000
Friseur/in	82312310	1.783	313	1.470	106	1.208	365	68				36			1638000

Tabelle 3

Auszubildende mit neu abgeschlossenem Ausbildungsvertrag nach Ausbildungsberufen und schulischer Vorbildung

1) einschl. Abgänger von Sonderschulen ohne Hauptschulabschluss

2) allgemeine, fachgebundene und Fachhochschulreife

Ausbildungsberuf Hw-Gruppe		Auszubildende mit neu abgeschlossenem Ausbildungsvertrag am 31.12.2016											Kontrollziffer	Handwerks-schlüssel	
		insgesamt			davon mit allgemeinbildender schulischer Vorbildung										
		zusammen	männlich	weiblich	ohne Hauptschulabschluss 1)	Hauptschulabschluss	Realschul- oder gleichwertiger Abschluss	Hochschul-/ Fachhochschulreife				im Aus-land erwor-bener Abschluss, der nicht zuordenbar ist			
Text	Ordnungsfeld SSt. 14-21	01	02	03	04	05	06	07				13		15	16
Textilreiniger/in	54132320	7	1	6	2	4	1	0				0			5631000
Kerzenhersteller/in und Wachsbildner/in (ab 01.08.2015)	93352320	2	1	1	0	2	0	0				0			5632100
Wachszieher/in FR Kerzenherstellung (bis 31.07.2015)	93352311	0	0	0	0	0	0	0				0			5632001
Wachszieher/in FR Wachsbildnerei (bis 31.07.2015)	93352312	0	0	0	0	0	0	0				0			5632002
Gebäudereiniger/in	54112340	50	42	8	8	31	8	2				1			5633000
		0													
Gruppe VI - Anlage A: zusammen		2.828	707	2.121	114	1.352	985	336				41			
Gruppe VI - Anlage B1: zusammen		59	44	15	10	37	9	2				1			
Gruppe VI: zusammen	00200600	2.887	751	2.136	124	1.389	994	338				42			

Gruppe VII:

Glas-, Papier-, keramische und sonstige Handwerke

Glaser/in FR Fenster- und Glasfassadenbau	33342311	16	15	1	0	9	7	0				0			1739003
Glaser/in FR Verglasung und Glasbau	33342312	64	63	1	3	38	18	3				2			1739001
Glasveredler/in FR Glasmalerei und Kunstverglasung	21342333	1	1	0	0	0	0	1				0			5734013
Glasveredler/in FR Kanten- und Flächenveredlung	21342331	0	0	0	0	0	0	0				0			5734011
Glasveredler/in FR Schliff und Gravur	21342332	1	0	1	0	0	1	0				0			5734012
Feinoptiker/in	21362310	0	0	0	0	0	0	0				0			5735000

Tabelle 3

Auszubildende mit neu abgeschlossenem Ausbildungsvertrag nach Ausbildungsberufen und schulischer Vorbildung

1) einschl. Abgänger von Sonderschulen ohne Hauptschulabschluss

2) allgemeine, fachgebundene und Fachhochschulreife

Ausbildungsberuf Hw-Gruppe		Auszubildende mit neu abgeschlossenem Ausbildungsvertrag am 31.12.2016											Kontrollziffer	Handwerkschlüssel
		insgesamt			davon mit allgemeinbildender schulischer Vorbildung									
		zusammen	männlich	weiblich	ohne Hauptschulabschluss 1)	Hauptschulabschluss	Realschul- oder gleichwertiger Abschluss	Hochschul-/ Fachhochschulreife				im Aus-land erwor-bener Ab-schluss, der nicht zuordenbar ist		
Text	Ordnungsfeld SSt. 14-21	01	02	03	04	05	06	07				13	15	16
Glasbläser/in FR Christbaumschmuck	93432311	0	0	0	0	0	0	0				0		1740302
Glasbläser/in FR Glasgestaltung	93432312	0	0	0	0	0	0	0				0		1740303
Glasbläser/in FR Kunstaugen	93432313	0	0	0	0	0	0	0				0		1740301
Glasapparatebauer/in	21322310	1	1	0	0	0	1	0				0		1740100
Thermometermacher/in FR Thermometerblasen	21332321	0	0	0	0	0	0	0				0		1740201
Thermometermacher/in FR Thermometerjustieren	21352312	0	0	0	0	0	0	0				0		1740202
Glas- und Porzellanmaler/in	93422310	0	0	0	0	0	0	0				0		5736000
Edelsteinschleifer/in	93522330	0	0	0	0	0	0	0				0		5737100
Edelsteingraveur/in	93522320	0	0	0	0	0	0	0				0		5737200
Fotograf/in	23322310	112	31	81	0	8	62	40				2		5738000
Fotomedienfachmann/frau	62242310	1	0	1	0	0	1	0				0		5738100
Buchbinder/in (ab 1.08.2011)	23422320	4	0	4	0	0	2	2				0		5739100
Mediengestalter/m Digital und Print FR Beratung und Planung	61122311	2	0	2	0	0	2	0				0		5740301
Mediengestalter/m Digital und Print FR Gestaltung und Technik	23212383	17	5	12	0	2	5	10				0		5740303
Mediengestalter/m Digital und Print FR Konzeption und Visualisierung	23212382	1	1	0	0	1	0	0				0		5740302
Medientechnologe/in Druck	23412310	4	4	0	0	2	1	1				0		5740400
Medientechnologe/in Siebdruck	23412320	5	4	1	1	2	2	0				0		5741100

Tabelle 3

Auszubildende mit neu abgeschlossenem Ausbildungsvertrag nach Ausbildungsberufen und schulischer Vorbildung

1) einschl. Abgänger von Sonderschulen ohne Hauptschulabschluss

2) allgemeine, fachgebundene und Fachhochschulreife

Ausbildungsberuf Hw-Gruppe		Auszubildende mit neu abgeschlossenem Ausbildungsvertrag am 31.12.2016											Kontrollziffer	Handwerkschlüssel	
		insgesamt			davon mit allgemeinbildender schulischer Vorbildung										
		zusammen	männlich	weiblich	ohne Hauptschulabschluss 1)	Hauptschulabschluss	Realschul- oder gleichwertiger Abschluss	Hochschul-/ Fachhochschulreife				im Aus-land erwor-bener Abschluss, der nicht zuordenbar ist			
Text	Ordnungsfeld SSt. 14-21	01	02	03	04	05	06	07				13		15	16
Mediengestalter/in Flexografie (bis 31.07.2016)	23282340	0	0	0	0	0	0	0				0			5742500
Keramiker/in (ab 1.08.2009)	93412310	6	1	5	0	1	2	3				0			5743100
Orgel- und Harmoniumbauer/in FR Orgelbau	93652311	8	4	4	0	2	1	5				0			5744001
Orgel- und Harmoniumbauer/in FR Pfeifenbau	93652312	0	0	0	0	0	0	0				0			5744002
Klavier- und Cembalobauer/in FR Cembalobau	93642321	0	0	0	0	0	0	0				0			5745002
Klavier- und Cembalobauer/in FR Klavierbau	93642322	3	2	1	0	0	1	2				0			5745001
Handzuginstrumentenmacher/in	93682310	0	0	0	0	0	0	0				0			5746000
Geigenbauer/in	93612320	3	1	2	0	1	0	2				0			5747000
Bogenmacher/in	93612310	0	0	0	0	0	0	0				0			5748000
Metallblasinstrumentenmacher/in	93632320	7	6	1	0	1	3	3				0			5749000
Holzblasinstrumentenmacher/in	93622310	4	3	1	0	1	0	3				0			5750000
Zupfinstrumentenmacher/in FR Gitarrenbau (ab 01.08.2014)	93612341	0	0	0	0	0	0	0				0			5751011
Zupfinstrumentenmacher/in FR Harfenbau (ab 01.08.2014)	93612342	0	0	0	0	0	0	0				0			5751012
Zupfinstrumentenmacher/in (bis 31.07.2014)	93612330	0	0	0	0	0	0	0				0			5751000
Vergolder/in	93342310	11	4	7	0	2	3	6				0			5752000
Schilder- und Lichtreklamehersteller/in	93542310	52	34	18	0	20	24	7				1			5753000
Vulkanisationstechnik FR Reifen- und Fahrwerktechnik	22112321	22	21	1	1	14	5	1				1			1741101

Tabelle 3

Auszubildende mit neu abgeschlossenem Ausbildungsvertrag nach Ausbildungsberufen und schulischer Vorbildung

1) einschl. Abgänger von Sonderschulen ohne Hauptschulabschluss

2) allgemeine, fachgebundene und Fachhochschulreife

Ausbildungsberuf Hw-Gruppe		Auszubildende mit neu abgeschlossenem Ausbildungsvertrag am 31.12.2016											Kenn- ziffer F	Handwerks- schlüssel	
		insgesamt			davon mit allgemeinbildender schulischer Vorbildung										
		zusammen	männlich	weiblich	ohne Hauptschul- abschluss 1)	Hauptschul- abschluss	Realschul- oder gleichwertiger Abschluss	Hochschul-/ Fachhoch- schulreife				im Aus-land erwor-bener Ab-schluss, der nicht zuordenbar ist			
Text	Ordnungsfeld SSt. 14-21	01	02	03	04	05	06	07				13		15	16
Vulkanisationstechnik FR Vulkanisationstechnik	22112322	6	6	0	0	5	1	0				0			1741102
Gruppe VII - Anlage A: zusammen		109	106	3	4	66	32	4				3			
Gruppe VII - Anlage B1: zusammen		242	101	141	1	43	110	85				3			
Gruppe VII: zusammen	00200700	351	207	144	5	109	142	89				6			
Handwerkliche Ausbildungsberufe Anlage A zusammen		21.387	17.860	3.527	896	11.290	7.113	1.810				278			
Handwerkliche Ausbildungsberufe Anlage B1 zusammen		1.083	705	378	52	409	378	229				15			
Handwerkliche Ausbildungsberufe zusammen	00209900	22.470	18.565	3.905	948	11.699	7.491	2.039				293			

II. Kaufmännische Ausbildungsberufe

Fachverkäufer/in im Lebensmittel handwerk davon:	62302359	1.311	257	1.054	78	995	137	21				80			3828000
- Bäckerei -	62312331	706	73	633	45	566	82	8				5			3828001
- Konditorei -	62312332	77	9	68	4	59	8	4				2			3828002
- Fleischerei -	62322313	528	175	353	29	370	47	9				73			3828003
Automobilkaufmann/frau	62272310	350	178	172	3	44	247	55				1			3818000
Kaufmann/frau für Büromanagement (ab 01.08.2014)	71402350	920	197	723	6	163	640	109				2			3837000
Bürokaufmann/frau (bis 31.07.2014)	71402310	1	1	0	0	0	1	0				0			3814000
Kaufmann/frau für Bürokommunikation (bis 31.07.2014)	71402330	0	0	0	0	0	0	0				0			3815000

Tabelle 3

Auszubildende mit neu abgeschlossenem Ausbildungsvertrag nach Ausbildungsberufen und schulischer Vorbildung

1) einschl. Abgänger von Sonderschulen ohne Hauptschulabschluss

2) allgemeine, fachgebundene und Fachhochschulreife

Ausbildungsberuf Hw-Gruppe		Auszubildende mit neu abgeschlossenem Ausbildungsvertrag am 31.12.2016											Kontrollziffer	Handwerks-schlüssel	
		insgesamt			davon mit allgemeinbildender schulischer Vorbildung										
		zusammen	männlich	weiblich	ohne Hauptschulabschluss 1)	Hauptschulabschluss	Realschul- oder gleichwertiger Abschluss	Hochschul-/ Fachhochschulreife				im Aus-land erwor-bener Abschluss, der nicht zuordenbar ist			
Text	Ordnungsfeld SSt. 14-21	01	02	03	04	05	06	07				13		15	16
Kaufmännische Ausbildungsberufe zusammen	00210800	2.582	633	1.949	87	1.202	1.025	185				83			

III. Sonstige Ausbildungsberufe

Änderungsschneider/in ^{B2)}	28222320	8	1	7	1	2	4	0				1			2437000
Anlagenmechaniker/in	34342310	0	0	0	0	0	0	0				0			3238000
Asphaltbauer/in	32222310	0	0	0	0	0	0	0				0			3110000
Aufbereitungsmechaniker/in	21212329	0	0	0	0	0	0	0				0			3234000
Ausbaufacharbeiter/in	33302310	28	27	1	7	17	4	0				0			3118000
Baugeräteführer/in	52522310	19	18	1	0	13	5	1				0			3217000
Baustoffprüfer/in	41432310	0	0	0	0	0	0	0				0			3128100
Bauwerksabdichter/in	33232310	1	1	0	0	1	0	0				0			3114000
Bauwerksmechaniker/in für Abbruch- und Betontrenntechnik	32172310	2	2	0	0	2	0	0				0			3124000
Bauzeichner/in	27212310	46	28	18	0	5	28	13				0			3125000
Berufskraftfahrer/in	52122310	0	0	0	0	0	0	0				0			3730000
Bestattungsfachkraft ^{B2)}	82402310	18	7	11	0	6	10	2				0			2750200
Betonfertigteilbauer/in	21222310	1	1	0	0	1	0	0				0			3111000
Bodenleger/in ^{B2)}	33102310	20	20	0	1	15	4	0				0			2103000

Tabelle 3

Auszubildende mit neu abgeschlossenem Ausbildungsvertrag nach Ausbildungsberufen und schulischer Vorbildung

1) einschl. Abgänger von Sonderschulen ohne Hauptschulabschluss

2) allgemeine, fachgebundene und Fachhochschulreife

Ausbildungsberuf Hw-Gruppe		Auszubildende mit neu abgeschlossenem Ausbildungsvertrag am 31.12.2016											Kontrollziffer	Handwerkschlüssel	
		insgesamt			davon mit allgemeinbildender schulischer Vorbildung										
		zusammen	männlich	weiblich	ohne Hauptschulabschluss 1)	Hauptschulabschluss	Realschul- oder gleichwertiger Abschluss	Hochschul-/ Fachhochschulreife				im Aus-land erwor-bener Ab-schluss, der nicht zuordenbar ist			
Text	Ordnungsfeld SSt. 14-21	01	02	03	04	05	06	07				13		15	16
Bühnenmaler/in und -plastiker/in	94612319	0	0	0	0	0	0	0				0			3726000
Bürsten- und Pinselmacher/in FR Bürstenherstellung	22352351	0	0	0	0	0	0	0				0			2325101
Bürsten- und Pinselmacher/in FR Pinselherstellung	22352352	2	1	1	0	2	0	0				0			2325102
Chemielaborant/in *	41322310	0	0	0	0	0	0	0				0			3727000
Chemikant/in	41312310	0	0	0	0	0	0	0				0			3728000
Edelsteinfasser/in	93522310	0	0	0	0	0	0	0				0			3719000
Elektroanlagenmonteur/in	26262310	1	1	0	0	1	0	0				0			3218000
Elektroniker für Geräte und Systeme (IH)	26312320	1	1	0	0	0	0	1				0			3233000
Elektroniker für Automatisierungstechnik (IH)	26122310	1	1	0	0	0	1	0				0			3231000
Elektroniker für Betriebstechnik (IH)	26252310	8	8	0	0	1	7	0				0			3230000
Elektroniker für Gebäude- und Infrastrukturtechnik (IH)	26212340	1	1	0	0	0	0	1				0			3232000
Fachinformatiker/in - Anwendungsentwicklung -	43412341	1	1	0	0	0	0	1				0			3219001
Fachinformatiker/in - Systemintegration -	43102322	5	5	0	0	0	2	3				0			3219002
Fachkraft für Veranstaltungstechnik	94512310	0	0	0	0	0	0	0				0			3733000
Fachkraft für Fruchtsafttechnik	29142310	0	0	0	0	0	0	0				0			3510000
Fachkraft für Holz- und Bautenschutzarbeiten B2)	33242310	0	0	0	0	0	0	0				0			2106100
Fachkraft für Lagerlogistik	51312310	78	70	8	3	40	32	3				0			3736000

Tabelle 3

Auszubildende mit neu abgeschlossenem Ausbildungsvertrag nach Ausbildungsberufen und schulischer Vorbildung

1) einschl. Abgänger von Sonderschulen ohne Hauptschulabschluss

2) allgemeine, fachgebundene und Fachhochschulreife

Ausbildungsberuf Hw-Gruppe		Auszubildende mit neu abgeschlossenem Ausbildungsvertrag am 31.12.2016											Kontrollziffer	Handwerks-schlüssel
		insgesamt			davon mit allgemeinbildender schulischer Vorbildung									
		zusammen	männlich	weiblich	ohne Hauptschulabschluss 1)	Hauptschulabschluss	Realschul- oder gleichwertiger Abschluss	Hochschul-/ Fachhochschulreife				im Aus-land erwor-bener Ab-schluss, der nicht zuordenbar ist		
Text	Ordnungsfeld SSt. 14-21	01	02	03	04	05	06	07				13	15	16
Fachkraft für Lebensmitteltechnik	29202310	0	0	0	0	0	0	0				0		3516000
Fachkraft für Lederverarbeitung	28312310	0	0	0	0	0	0	0				0		3424100
Fachkraft für Metalltechnik	24202369	18	16	2	6	10	2	0				0		3251000
Fachkraft für Möbel-, Küchen und Umzugservice	22342320	1	1	0	0	1	0	0				0		3313000
Fachkraft für Rohr-, Kanal- und Industrieservice	34312320	0	0	0	0	0	0	0				0		3228000
Fachkraft für Speiseis ^{B2)} (ab 1.08.2014)	29252320	2	1	1	0	1	1	0				0		2542100
Fachkraft im Gastgewerbe	63302310	0	0	0	0	0	0	0				0		3511000
Fachlagerist/in	51312330	15	14	1	3	9	2	0				1		3737000
Fachmann/frau für Systemgastronomie	63312310	0	0	0	0	0	0	0				0		3512000
Fahrzeuginnenausstatter/in	28242310	0	0	0	0	0	0	0				0		3420000
Fassadenmonteur/in	32152310	0	0	0	0	0	0	0				0		3115000
Feinpolierer/in	24222310	0	0	0	0	0	0	0				0		3210000
Fertigungsmechaniker/in	25112310	0	0	0	0	0	0	0				0		3220000 + 3220100
Flachglasmechaniker/in	21342310	0	0	0	0	0	0	0				0		3718000
Fotomedienlaborant/in (bis 31.07.2013)	23312320	0	0	0	0	0	0	0				0		3725000
Gerber/in ^{B2)} (bis 31.07.2015)	28312320	0	0	0	0	0	0	0				0		2440100

Tabelle 3

Auszubildende mit neu abgeschlossenem Ausbildungsvertrag nach Ausbildungsberufen und schulischer Vorbildung

1) einschl. Abgänger von Sonderschulen ohne Hauptschulabschluss

2) allgemeine, fachgebundene und Fachhochschulreife

Ausbildungsberuf Hw-Gruppe		Auszubildende mit neu abgeschlossenem Ausbildungsvertrag am 31.12.2016											Kontrollziffer	Handwerks-schlüssel	
		insgesamt			davon mit allgemeinbildender schulischer Vorbildung										
		zusammen	männlich	weiblich	ohne Hauptschulabschluss 1)	Hauptschulabschluss	Realschul- oder gleichwertiger Abschluss	Hochschul-/ Fachhochschulreife				im Aus-land erwor-bener Ab-schluss, der nicht zuordenbar ist			
Text	Ordnungsfeld SSt. 14-21	01	02	03	04	05	06	07				13		15	16
Fachkraft für Lederherstellung und Gerbereitechnik (ab 01.08.2015)	28312330	2	2	0	0	1	1	0				0			2440200
Gestalter/in für visuelles Marketing	93222310	0	0	0	0	0	0	0				0			3734000
Gießereimechaniker/in (bis 31.07.2015)	24132319	0	0	0	0	0	0	0				0			3222000
Gießereimechaniker/in (ab 01.08.2015)	24132320	0	0	0	0	0	0	0				0			3222100
Gleisbauer/in	32232310	0	0	0	0	0	0	0				0			3116000
Hochbaufacharbeiter/in	32102330	182	181	1	29	118	26	2				7			3119000
Holz- und Bautenschützer/in FR Bautenschutz	33242322	0	0	0	0	0	0	0				0			2106202
Holz- und Bautenschützer/in FR Holzschutz	33242321	1	1	0	0	0	1	0				0			2106201
Holzbearbeitungsmechaniker/in	22302330	0	0	0	0	0	0	0				0			3311000
Holzmechaniker/in FR Bauelemente, Holzpackmittel und Rahmen (bis 31.07.2015)	22342382	0	0	0	0	0	0	0				0			3312002
Holzmechaniker/in FR Möbelbau und Innenausbau (bis 31.07.2015)	22342381	0	0	0	0	0	0	0				0			3312001
Holzmechaniker/in FR Herstellen von Möbeln und Innenaussteilen (ab 01.08.2015)	22342391	0	0	0	0	0	0	0				0			3312001
Holzmechaniker/in FR Herstellen von Bauelementen, Holzpackmittel und Rahmen (ab 01.08.2015)	22342392	0	0	0	0	0	0	0				0			3312002
Holzmechaniker/in FR Montieren von Innenausbauten und Bauelementen (ab 01.08.2015)	22342393	0	0	0	0	0	0	0				0			3312003

Tabelle 3

Auszubildende mit neu abgeschlossenem Ausbildungsvertrag nach Ausbildungsberufen und schulischer Vorbildung

1) einschl. Abgänger von Sonderschulen ohne Hauptschulabschluss

2) allgemeine, fachgebundene und Fachhochschulreife

Ausbildungsberuf Hw-Gruppe		Auszubildende mit neu abgeschlossenem Ausbildungsvertrag am 31.12.2016											Kenn- ziffer F	Handwerks- schlüssel	
		insgesamt			davon mit allgemeinbildender schulischer Vorbildung										
		zusammen	männlich	weiblich	ohne Hauptschul- abschluss 1)	Hauptschul- abschluss	Realschul- oder gleichwertiger Abschluss	Hochschul-/ Fachhoch- schulreife				im Aus-land erwor-bener Ab-schluss, der nicht zuordenbar ist			
Text	Ordnungsfeld SSt. 14-21	01	02	03	04	05	06	07				13		15	16
Immobilienkaufmann/frau	61312310	0	0	0	0	0	0	0				0			3826000
Industrieelektriker/in FR Betriebstechnik	26252341	1	1	0	0	1	0	0				0			3245001
Industrieelektriker/in FR Geräte und Systeme	26312442	0	0	0	0	0	0	0				0			3245002
Industrie-Isolierer/in	33312310	0	0	0	0	0	0	0				0			3113000
Industriekaufmann/frau	71302310	5	1	4	0	0	3	2				0			3822000
Industriekeramiker/in - Dekorationstechnik	93422320	0	0	0	0	0	0	0				0			3742000
Industriekeramiker/in - Verfahrenstechnik	21412320	0	0	0	0	0	0	0				0			3740000
Industriemechaniker/in	25102310	3	3	0	0	2	1	0				0			3235000
Informatikkaufmann/frau	43112320	0	0	0	0	0	0	0				0			3817000
Isolierfacharbeiter/in	33312330	0	0	0	0	0	0	0				0			3112000
IT-System-Elektroniker/in	26312360	1	1	0	0	0	1	0				0			3223000
IT-System-Kaufmann/frau	43232310	0	0	0	0	0	0	0				0			3816000
Kanalbauer/in	32252310	8	8	0	2	4	2	0				0			3117000
Kaufmann/frau für Dialogmarketing	92122310	0	0	0	0	0	0	0				0			3830000
Kaufmann/frau für Marketingkommunikation	92112310	0	0	0	0	0	0	0				0			3829000
Kaufmann/frau für Spedition und Logistdienstleistung	51622310	0	0	0	0	0	0	0				0			3825000
Kaufmann/frau im Einzelhandel	62102310	27	11	16	0	15	12	0				0			3824000

Tabelle 3

Auszubildende mit neu abgeschlossenem Ausbildungsvertrag nach Ausbildungsberufen und schulischer Vorbildung

1) einschl. Abgänger von Sonderschulen ohne Hauptschulabschluss

2) allgemeine, fachgebundene und Fachhochschulreife

Ausbildungsberuf Hw-Gruppe		Auszubildende mit neu abgeschlossenem Ausbildungsvertrag am 31.12.2016											Kontrollziffer	Handwerkschlüssel	
		insgesamt			davon mit allgemeinbildender schulischer Vorbildung										
		zusammen	männlich	weiblich	ohne Hauptschulabschluss 1)	Hauptschulabschluss	Realschul- oder gleichwertiger Abschluss	Hochschul-/ Fachhochschulreife				im Aus-land erwor-bener Abschluss, der nicht zuordenbar ist			
Text	Ordnungsfeld SSt. 14-21	01	02	03	04	05	06	07				13		15	16
Kaufmann/frau im Gesundheitswesen	73222310	0	0	0	0	0	0	0				0			3821000
Kaufmann/Kauffrau im Groß- und Außenhandel FR Außenhandel	61212311	0	0	0	0	0	0	0				0			3827002
Kaufmann/Kauffrau im Groß- und Außenhandel FR Großhandel	61212312	1	1	0	0	0	0	1				0			3827001
Koch/Köchin	29302310	0	0	0	0	0	0	0				0			3514000
Konstruktionsmechaniker/in	24412330	2	2	0	0	2	0	0				0			3236000
Kosmetiker/in ^{B2)}	82322310	18	0	18	0	9	7	2				0			2648000
Leichtflugzeugbauer/in	25232310	2	1	1	0	2	0	0				0			3310000
Maschinen- und Anlagenführer/in	25122310	3	3	0	1	1	1	0				0			3240000
Maskenbildner/in	82342310	0	0	0	0	0	0	0				0			2649000
Mathematisch-Technischer/r Softwareentwickler/in	43412330	0	0	0	0	0	0	0				0			3745000
Mechatroniker/in	26112310	71	68	3	0	3	53	15				0			3224000
Mediengestalter/in Bild und Ton	94532320	1	0	1	0	0	0	1				0			3743000
Medientechnologe/in Druckverarbeitung	23422390	1	0	1	0	0	0	1				0			3751000
Modenäher/in (bis 31.07.2015)	28222430	0	0	0	0	0	0	0				0			3415000
Textil- und Modenäher/in (ab 01.08.2015)	28222510	0	0	0	0	0	0	0				0			3415100
Modeschneider/in (bis 31.07.2015)	28222440	0	0	0	0	0	0	0				0			3416000
Textil- und Modeschneider/in (ab 01.08.2015)	28222520	0	0	0	0	0	0	0				0			3416100

Tabelle 3

Auszubildende mit neu abgeschlossenem Ausbildungsvertrag nach Ausbildungsberufen und schulischer Vorbildung

1) einschl. Abgänger von Sonderschulen ohne Hauptschulabschluss

2) allgemeine, fachgebundene und Fachhochschulreife

Ausbildungsberuf Hw-Gruppe		Auszubildende mit neu abgeschlossenem Ausbildungsvertrag am 31.12.2016											Kontrollziffer	Handwerks-schlüssel	
		insgesamt			davon mit allgemeinbildender schulischer Vorbildung										
		zusammen	männlich	weiblich	ohne Hauptschulabschluss 1)	Hauptschulabschluss	Realschul- oder gleichwertiger Abschluss	Hochschul-/ Fachhochschulreife				im Aus-land erwor-bener Abschluss, der nicht zuordenbar ist			
Text	Ordnungsfeld SSt. 14-21	01	02	03	04	05	06	07				13		15	16
Musikfachhändler/in	62532320	0	0	0	0	0	0	0				0			3812100
Naturwerksteinmechaniker/in FR Maschinenbearbeitungstechnik	21212331	1	1	0	0	0	1	0				0			3126001
Naturwerksteinmechaniker/in FR Schleiftechnik	21212332	0	0	0	0	0	0	0				0			3126002
Naturwerksteinmechaniker/in FR Steinmetztechnik	21232323	0	0	0	0	0	0	0				0			3126003
Personaldienstleistungs- kaufmann/frau	71522310	0	0	0	0	0	0	0				0			3833000
Polster- und Dekorationsnäher/in ^{B2)}	28232320	13	0	13	0	7	6	0				0			2427100
Polsterer/in	28242330	0	0	0	0	0	0	0				0			3417000
Produktionsmechaniker/in Textil	28102310	0	0	0	0	0	0	0				0			3422000
Restaurantfachmann/frau	63302320	0	0	0	0	0	0	0				0			3515000
Rohrleitungsbauer/in	34322310	15	14	1	0	12	3	0				0			3123000
Schädlingsbekämpfer/in	53342310	0	0	0	0	0	0	0				0			3735000
Servicefahrer/in	52182310	0	0	0	0	0	0	0				0			3738000
Speiseeishersteller/in ^{B2)} (bis 31.07.2014)	29252310	0	0	0	0	0	0	0				0			2542000
Spezialtiefbauer/in	32202310	0	0	0	0	0	0	0				0			3120000
Stanz- und Umformmechaniker/in	24212320	0	0	0	0	0	0	0				0			3251100
Technische/r Konfektionär	28232350	0	0	0	0	0	0	0				0			3418000

Tabelle 3

Auszubildende mit neu abgeschlossenem Ausbildungsvertrag nach Ausbildungsberufen und schulischer Vorbildung

1) einschl. Abgänger von Sonderschulen ohne Hauptschulabschluss

2) allgemeine, fachgebundene und Fachhochschulreife

Ausbildungsberuf Hw-Gruppe		Auszubildende mit neu abgeschlossenem Ausbildungsvertrag am 31.12.2016											Kontrollziffer	Handwerks-schlüssel
		insgesamt			davon mit allgemeinbildender schulischer Vorbildung									
		zusammen	männlich	weiblich	ohne Hauptschulabschluss 1)	Hauptschulabschluss	Realschul- oder gleichwertiger Abschluss	Hochschul-/ Fachhochschulreife				im Aus-land erwor-bener Abschluss, der nicht zuordenbar ist		
Text	Ordnungsfeld SSt. 14-21	01	02	03	04	05	06	07				13	15	16
Technische/r Produktdesigner/in FR Produktgestaltung und -konstruktion	27212331	11	6	5	0	1	7	3				0		3250001
Technische/r Produktdesigner/in FR Maschinen- und Anlagenkonstruktion	27212332	28	19	9	0	2	19	7				0		3250002
Technische(r) Systemplaner/in FR Versorgungs- und Ausrüstungstechnik	27212341	51	33	18	0	6	38	7				0		3249001
Technische(r) Systemplaner/in FR Stahl- und Metallbautechnik	27212342	42	33	9	0	9	23	10				0		3249002
Technische(r) Systemplaner/in FR Elektrotechnische Systeme	27212343	17	11	6	0	2	14	1				0		3249003
Tiefbaufacharbeiter/in	32202320	55	55	0	4	41	9	0				1		3121000
Trockenbaumonteur/in	33302350	41	41	0	4	31	3	1				2		3122000
Veranstaltungskaufmann/frau	63402310	1	0	1	0	0	1	0				0		3835000
Verfahrensmechaniker/in für Beschichtungstechnik	24302340	0	0	0	0	0	0	0				0		3225000
Verfahrensmechaniker/in für Kunststoff- und Kautschuktechnik FR Formteile (ab 01.08.2012)	22102341	2	2	0	0	1	0	1				0		3724101
Verfahrensmechaniker/in für Kunststoff- und Kautschuktechnik FR Bauteile (ab 01.08.2012)	22102345	0	0	0	0	0	0	0				0		3724105
Verfahrensmechaniker/in für Kunststoff- und Kautschuktechnik (bis 31.07.2012)	22102330	0	0	0	0	0	0	0				0		3724000
Verkäufer/in	62102320	5	1	4	1	4	0	0				0		3823000
Verwaltungsfachangestellte/r	73202310	0	0	0	0	0	0	0				0		3820004

Tabelle 3

Auszubildende mit neu abgeschlossenem Ausbildungsvertrag nach Ausbildungsberufen und schulischer Vorbildung

1) einschl. Abgänger von Sonderschulen ohne Hauptschulabschluss

2) allgemeine, fachgebundene und Fachhochschulreife

Ausbildungsberuf Hw-Gruppe		Auszubildende mit neu abgeschlossenem Ausbildungsvertrag am 31.12.2016											Kontrollziffer	Handwerks-schlüssel	
		insgesamt			davon mit allgemeinbildender schulischer Vorbildung										
		zusammen	männlich	weiblich	ohne Hauptschulabschluss 1)	Hauptschulabschluss	Realschul- oder gleichwertiger Abschluss	Hochschul-/ Fachhochschulreife				im Aus-land erwor-bener Ab-schluss, der nicht zuordenbar ist			
Text	Ordnungsfeld SSt. 14-21	01	02	03	04	05	06	07				13		15	16
Werkzeugmechaniker/in	24522360	0	0	0	0	0	0	0				0			3239000
Zerspanungsmechaniker/in	24232410	60	58	2	1	29	23	7				0			3237000
(weitere Berufe einfügen)		0													
		0													
		0													
		0													
		0													
		0													
		0													
		0													
		0													
		0													
		0													
		0													
		0													
		0													

Tabelle 3

Auszubildende mit neu abgeschlossenem Ausbildungsvertrag nach Ausbildungsberufen und schulischer Vorbildung

1) einschl. Abgänger von Sonderschulen ohne Hauptschulabschluss

2) allgemeine, fachgebundene und Fachhochschulreife

Ausbildungsberuf Hw-Gruppe		Auszubildende mit neu abgeschlossenem Ausbildungsvertrag am 31.12.2016											Kenn- ziffer F	Handwerks- schlüssel		
		insgesamt			davon mit allgemeinbildender schulischer Vorbildung											
		zusammen	männlich	weiblich	ohne Hauptschul- abschluss 1)	Hauptschul- abschluss	Realschul- oder gleichwertiger Abschluss	Hochschul-/ Fachhoch- schulreife				im Aus-land erwor-bener Ab-schluss, der nicht zuordenbar ist				
Text	Ordnungsfeld SSt. 14-21	01	02	03	04	05	06	07				13		15	16	
		0														
Sonstige Ausbildungsberufe zusammen	00210900	948	784	164	63	430	357	86				12				

IV. Ausbildungsregelung nach § 42m HwO (Behinderten-Ausbildungsberufe)

Ausbaufacharbeiter/in (3-jährig)	33302320	0	0	0	0	0	0	0	0				0			4110000
Ausbaufachwerker	33302330	0	0	0	0	0	0	0	0				0			4110100
Autofachwerker/in	25212310	4	4	0	4	0	0	0	0				0			4230000
Bäckerfachwerker/in	29222320	0	0	0	0	0	0	0	0				0			4510000
Bäckerwerker/in	29222330	0	0	0	0	0	0	0	0				0			4510100
Bau- und Metallmaler/in	33212310	24	21	3	14	10	0	0	0				0			4130000
Baufacharbeiter/in	32102310	0	0	0	0	0	0	0	0				0			4120000
Baufachwerker/in	33302360	0	0	0	0	0	0	0	0				0			4120100
Bauten- und Objektbeschichter/in (3-jährig)	33212330	1	1	0	1	0	0	0	0				0			4130100
Bearbeiter/in für Elektroinstallation	26212310	0	0	0	0	0	0	0	0				0			4210000
Bearbeiter/in für Gas- und Wasserinstallation	34212320	0	0	0	0	0	0	0	0				0			4220000
Bearbeiter/in im Bäckerhandwerk	29222340	0	0	0	0	0	0	0	0				0			4530300
Bearbeiter/in im Maurerhandwerk	32122320	0	0	0	0	0	0	0	0				0			4140300
Bearbeiter/in im Trockenbau	33302340	0	0	0	0	0	0	0	0				0			4140200

Tabelle 3

Auszubildende mit neu abgeschlossenem Ausbildungsvertrag nach Ausbildungsberufen und schulischer Vorbildung

1) einschl. Abgänger von Sonderschulen ohne Hauptschulabschluss

2) allgemeine, fachgebundene und Fachhochschulreife

Ausbildungsberuf Hw-Gruppe		Auszubildende mit neu abgeschlossenem Ausbildungsvertrag am 31.12.2016											Kenn- ziffer F	Handwerks- schlüssel	
		insgesamt			davon mit allgemeinbildender schulischer Vorbildung										
		zusammen	männlich	weiblich	ohne Hauptschul- abschluss 1)	Hauptschul- abschluss	Realschul- oder gleichwertiger Abschluss	Hochschul-/ Fachhoch- schulreife				im Aus-land erwor-bener Ab-schluss, der nicht zuordenbar ist			
Text	Ordnungsfeld SSt. 14-21	01	02	03	04	05	06	07				13		15	16
Buchbinderwerker/in	23422330	2	1	1	2	0	0	0				0			4710200
Bürokraft	71402320	0	0	0	0	0	0	0				0			4720000
Elektroinstallationswerker/in	26212330	0	0	0	0	0	0	0				0			4210100
Fachhilfe/in im Nahrungsmittelverkauf	62302310	0	0	0	0	0	0	0				0			4530000
Fachhelfer/in für Reinigungstechnik	54112310	0	0	0	0	0	0	0				0			4610000
Fachkraft für Sanitär-, Heizungs- und Klimatechnik	34212330	0	0	0	0	0	0	0				0			4230500
Fachpraktiker/in für Bäcker/in	29222350	0	0	0	0	0	0	0				0			4530600
Fachpraktiker/-in für Bäckereien	29222390	0	0	0	0	0	0	0				0			4510200
Fachpraktiker/in für Buchbinderei	23422430	0	0	0	0	0	0	0				0			4710400
Fachpraktiker/in für Bürokommunikation (MR)	71402340	2	1	1	0	2	0	0				0			4720100
Fachpraktiker/in für Elektroniker/in	26212350	0	0	0	0	0	0	0				0			4210300
Fachpraktiker/in für Gebäudereinigung	54112320	0	0	0	0	0	0	0				0			4610700
Fachpraktiker/in für Holzbearbeitung	22302310	0	0	0	0	0	0	0				0			4310600
Fachpraktiker/in für Holzverarbeitung (MR)	22302390	134	116	18	43	85	6	0				0			4310700
Fachpraktiker/in für Kfz-Mechatroniker	25212440	1	1	0	1	0	0	0				0			4230600
Fachpraktiker/in für Land- und Baumaschinentechnik	25222310	0	0	0	0	0	0	0				0			4241400
Fachpraktiker/in für Maler und Lackierer	33212430	0	0	0	0	0	0	0				0			4130600

Tabelle 3

Auszubildende mit neu abgeschlossenem Ausbildungsvertrag nach Ausbildungsberufen und schulischer Vorbildung

1) einschl. Abgänger von Sonderschulen ohne Hauptschulabschluss

2) allgemeine, fachgebundene und Fachhochschulreife

Ausbildungsberuf Hw-Gruppe		Auszubildende mit neu abgeschlossenem Ausbildungsvertrag am 31.12.2016											Kenn- ziffer F	Handwerks- schlüssel	
		insgesamt			davon mit allgemeinbildender schulischer Vorbildung										
		zusammen	männlich	weiblich	ohne Hauptschul- abschluss 1)	Hauptschul- abschluss	Realschul- oder gleichwertiger Abschluss	Hochschul-/ Fachhoch- schulreife				im Aus-land erwor-bener Ab-schluss, der nicht zuordenbar ist			
Text	Ordnungsfeld SSt. 14-21	01	02	03	04	05	06	07				13		15	16
Fachpraktiker/in für Metallbau (MR)	24412390	53	51	2	22	29	2	0				0			4241500
Fachpraktiker/in für Metallbauer/in	24412310	0	0	0	0	0	0	0				0			4241300
Fachpraktiker/in für Tischler/in	22342330	0	0	0	0	0	0	0				0			4310500
Fachpraktiker/in für Zerspanungsmechanik (MR)	24232440	0	0	0	0	0	0	0				0			4241600
Fachpraktiker/in im Bäcker-Handwerk	29222380	0	0	0	0	0	0	0				0			4530900
Fachpraktiker/in im Maler- und Lackiererhandwerk	33212340	0	0	0	0	0	0	0				0			4130200
Fachpraktiker/in im Damenschneiderhandwerk	28222370	0	0	0	0	0	0	0				0			4410100
Fachpraktiker/in im Fleischerhandwerk	29232350	0	0	0	0	0	0	0				0			4531100
Fachpraktiker/in im Gebäudereinigerhandwerk	54112370	0	0	0	0	0	0	0				0			4610800
Fachpraktiker/in im Hochbau	32102320	0	0	0	0	0	0	0				0			4140400
Fachpraktiker/in im Tischler-Handwerk	22342340	0	0	0	0	0	0	0				0			4330100
Fachpraktiker/in im Verkauf (MR)	62102330	0	0	0	0	0	0	0				0			4720300
Fachpraktiker/in Verkauf im Bäckerhandwerk	62312310	0	0	0	0	0	0	0				0			4530500
Fachpraktiker/-in Verkauf im Lebensmittelhandwerk	62302380	0	0	0	0	0	0	0				0			4531300
Fachwerker/in für Feinwerktechnik	24512310	0	0	0	0	0	0	0				0			4240100
Fachwerker/in für Metallbautechnik	24412320	0	0	0	0	0	0	0				0			4240200
Fachwerker/in für Reinigungstechnik	54112330	2	2	0	1	1	0	0				0			4610600

Tabelle 3

Auszubildende mit neu abgeschlossenem Ausbildungsvertrag nach Ausbildungsberufen und schulischer Vorbildung

1) einschl. Abgänger von Sonderschulen ohne Hauptschulabschluss

2) allgemeine, fachgebundene und Fachhochschulreife

Ausbildungsberuf Hw-Gruppe		Auszubildende mit neu abgeschlossenem Ausbildungsvertrag am 31.12.2016											Kenn- ziffer F	Handwerks- schlüssel	
		insgesamt			davon mit allgemeinbildender schulischer Vorbildung										
		zusammen	männlich	weiblich	ohne Hauptschul- abschluss 1)	Hauptschul- abschluss	Realschul- oder gleichwertiger Abschluss	Hochschul-/ Fachhoch- schulreife				im Aus-land erwor-bener Ab-schluss, der nicht zuordenbar ist			
Text	Ordnungsfeld SSt. 14-21	01	02	03	04	05	06	07				13		15	16
Fachwerker/in im Maler- und Lackiererhandwerk	33212350	38	35	3	23	15	0	0				0			4130300
Fahrzeuopfleger/in	54152310	6	5	1	3	3	0	0				0			4610100
Fertigmacher/in im Buchbinderhandwerk	23422370	0	0	0	0	0	0	0				0			4710000
Fleischerfachwerker/in	29232320	0	0	0	0	0	0	0				0			4520000
Gebäudereinigerwerker/in	54112350	0	0	0	0	0	0	0				0			4610200
Gebäudereinigungsfachkraft	54112360	7	3	4	3	4	0	0				0			4610500
Hauswartzgehilfe/in	34102310	0	0	0	0	0	0	0				0			4740000
Hochbaufacharbeiter/in (3-jährig)	32102340	2	2	0	1	1	0	0				0			4140000
Hochbaufachwerker/in	32102350	0	0	0	0	0	0	0				0			4140100
Holzbearbeiter/in (MR alt)	22302320	0	0	0	0	0	0	0				0			4310200
Holzfachwerker/in	22302350	0	0	0	0	0	0	0				0			4310000
Holzverarbeiter/in	22302360	0	0	0	0	0	0	0				0			4310300
Holzwerker/in (3-jährig)	22302380	0	0	0	0	0	0	0				0			4340000
Installationspraktiker/in	26212360	0	0	0	0	0	0	0				0			4210200
Karosseriebearbeiter/in	25212330	6	5	1	2	4	0	0				0			4230200
Kraftfahrzeugbearbeiter/in	25212340	0	0	0	0	0	0	0				0			4230300
Kraftfahrzeug-Servicehelfer/in	25212380	0	0	0	0	0	0	0				0			4230400

Tabelle 3

Auszubildende mit neu abgeschlossenem Ausbildungsvertrag nach Ausbildungsberufen und schulischer Vorbildung

1) einschl. Abgänger von Sonderschulen ohne Hauptschulabschluss

2) allgemeine, fachgebundene und Fachhochschulreife

Ausbildungsberuf Hw-Gruppe		Auszubildende mit neu abgeschlossenem Ausbildungsvertrag am 31.12.2016											Kontrollziffer	Handwerkschlüssel	
		insgesamt			davon mit allgemeinbildender schulischer Vorbildung										
		zusammen	männlich	weiblich	ohne Hauptschulabschluss 1)	Hauptschulabschluss	Realschul- oder gleichwertiger Abschluss	Hochschul-/ Fachhochschulreife				im Aus-land erwor-bener Abschluss, der nicht zuordenbar ist			
Text	Ordnungsfeld SSt. 14-21	01	02	03	04	05	06	07				13		15	16
Malerfachwerker/in	33212390	19	17	2	9	10	0	0				0			4130500
Maßschneiderhelfer/in	28221310	0	0	0	0	0	0	0				0			4410500
Metallbearbeiter/in (MR alt)	24202320	0	0	0	0	0	0	0				0			4240400
Metallfachpraktiker/in	24412360	0	0	0	0	0	0	0				0			4240500
Metallfachwerker/in	24202330	0	0	0	0	0	0	0				0			4240600
Metallfeinbearbeiter/in (MR alt)	24512340	0	0	0	0	0	0	0				0			4240700
Metallwerker/in (bis 2013)	24202340	0	0	0	0	0	0	0				0			4240800
Näher/in im Damenschneiderhandwerk	28222470	0	0	0	0	0	0	0				0			4410400
Raumausstatterwerker/in	93232320	0	0	0	0	0	0	0				0			4420000
Raumgestalter/in	93232330	0	0	0	0	0	0	0				0			4420100
Schäftemacher/in	28332330	0	0	0	0	0	0	0				0			4430000
Schlosser-Fachwerker/in (bis 2013)	24412370	0	0	0	0	0	0	0				0			4241000
Textilreiniger-Werker/in	54132330	2	1	1	1	1	0	0				0			4610300
Tiefbaufacharbeiter/in (3-jährig)	32202330	0	0	0	0	0	0	0				0			4150100
Tischlerfachwerker/in (bis 2013)	22342360	0	0	0	0	0	0	0				0			4330000
Verkaufshelfer/in im Bäcker-Handwerk	62312320	0	0	0	0	0	0	0				0			4530100
Verkaufskraft im Nahrungsmittelhandwerk	62302340	0	0	0	0	0	0	0				0			4530200

Tabelle 3

Auszubildende mit neu abgeschlossenem Ausbildungsvertrag nach Ausbildungsberufen und schulischer Vorbildung

1) einschl. Abgänger von Sonderschulen ohne Hauptschulabschluss

2) allgemeine, fachgebundene und Fachhochschulreife

Ausbildungsberuf Hw-Gruppe		Auszubildende mit neu abgeschlossenem Ausbildungsvertrag am 31.12.2016											Kontrollziffer	Handwerks-schlüssel	
		insgesamt			davon mit allgemeinbildender schulischer Vorbildung										
		zusammen	männlich	weiblich	ohne Hauptschulabschluss 1)	Hauptschulabschluss	Realschul- oder gleichwertiger Abschluss	Hochschul-/ Fachhochschulreife				im Aus-land erwor-bener Ab-schluss, der nicht zuordenbar ist			
Text	Ordnungsfeld SSt. 14-21	01	02	03	04	05	06	07				13		15	16
Werkzeugmaschinenpanner/in - Drehen - (MR alt)	24232380	1	1	0	1	0	0	0				0			4241201
Werkzeugmaschinenpanner/in - Fräsen - (MR alt)	24232390	0	0	0	0	0	0	0				0			4241202
Zweiradmechanikerwerker/in	25252320	0	0	0	0	0	0	0				0			4250000
Fachpraktiker/in im Ausbaufachwerk	33302370	0	0	0	0	0	0	0				0			4110200
Fachpraktiker/in im Dachdeckerhandwerk	32142320	0	0	0	0	0	0	0				0			4160000
Fachpraktiker/in für Gebäudereiniger/in	54112380	0	0	0	0	0	0	0				0			4610900
Fachpraktiker/in im Maurerhandwerk	32122340	0	0	0	0	0	0	0				0			4140500
Fachpraktiker/in im Zimmererhandwerk	33322340	0	0	0	0	0	0	0				0			4170000
Fachpraktiker/in im Konditor-Handwerk	29222410	0	0	0	0	0	0	0				0			4540000
Fachpraktiker/in für Fleischer/in	29232360	0	0	0	0	0	0	0				0			4531500
Fachpraktiker/-in Anlagenmechanik für Sanitär-, Heizungs- und Klimatechnik	34212370	0	0	0	0	0	0	0				0			4230800
Fachpraktiker/in Bäcker	29222420	1	1	0	0	1	0	0				0			4531400
		0													
		0													
		0													
		0													

Tabelle 3

Auszubildende mit neu abgeschlossenem Ausbildungsvertrag nach Ausbildungsberufen und schulischer Vorbildung

1) einschl. Abgänger von Sonderschulen ohne Hauptschulabschluss

2) allgemeine, fachgebundene und Fachhochschulreife

Ausbildungsberuf Hw-Gruppe		Auszubildende mit neu abgeschlossenem Ausbildungsvertrag am 31.12.2016											Kontrollziffer	Handwerks-schlüssel	
		insgesamt			davon mit allgemeinbildender schulischer Vorbildung										
		zusammen	männlich	weiblich	ohne Hauptschulabschluss 1)	Hauptschulabschluss	Realschul- oder gleichwertiger Abschluss	Hochschul-/ Fachhochschulreife				im Aus-land erwor-bener Ab-schluss, der nicht zuordenbar ist			
Text	Ordnungsfeld SSt. 14-21	01	02	03	04	05	06	07				13		15	16
		0													
(weitere Berufe einfügen)		0													
		0													
		0													
		0													
		0													
Behindertenausbildungsberufe zusammen	00002110	305	268	37	131	166	8	0				0			
Insgesamt	00009999	26.305	20.250	6.055	1.229	13.497	8.881	2.310				388			

Tabelle 3

Auszubildende mit neu abgeschlossenem Ausbildungsvertrag nach Ausbildungsberufen und schulischer Vorbildung

1) einschl. Abgänger von Sonderschulen ohne Hauptschulabschluss

2) allgemeine, fachgebundene und Fachhochschulreife

Ausbildungsberuf Hw-Gruppe		Auszubildende mit neu abgeschlossenem Ausbildungsvertrag am 31.12.2016											Kenn- zeich- n e	Handwerks- schlüssel	
		insgesamt			davon mit allgemeinbildender schulischer Vorbildung										
		zusammen	männlich	weiblich	ohne Hauptschul- abschluss 1)	Hauptschul- abschluss	Realschul- oder gleichwertiger Abschluss	Hochschul-/ Fachhoch- schulreife				im Aus-land erwor-bener Ab-schluss, der nicht zuordenbar ist			
Text	Ordnungsfeld SSt. 14-21	01	02	03	04	05	06	07				13		15	16

Gruppenzusammenstellung (nicht ausfüllen!)

Gruppe I		4.413	4.125	288	295	2.797	961	308				52		
Gruppe II		11.440	11.039	401	291	5.815	4.392	796				146		
Gruppe III		1.631	1.445	186	47	717	568	290				9		
Gruppe IV		260	90	170	16	84	110	48				2		
Gruppe V		1.488	908	580	170	788	324	170				36		
Gruppe VI		2.887	751	2.136	124	1.389	994	338				42		
Gruppe VII		351	207	144	5	109	142	89				6		
Handwerkliche Ausbildungsberufe zusammen		22.470	18.565	3.905	948	11.699	7.491	2.039				293		
Kaufmännische Ausbildungsberufe zusammen		2.582	633	1.949	87	1.202	1.025	185				83		
Sonstige Ausbildungsberufe zusammen		948	784	164	63	430	357	86				12		
Behinderten-Ausbildungsberufe zusammen		305	268	37	131	166	8	0				0		
Insgesamt		26.305	20.250	6.055	1.229	13.497	8.881	2.310				388		

Anmerkung: * Neuordnungen (s. Liste der Berufeschlüssel)

B2) = Ausbildungsberufe der Anlage B Abschnitt 2 der Handwerksordnung

grau bzw. grau gestreifte Zellen nicht ausfüllen!

Datenabgleich mit Tabelle 4 - Neuverträge nach Alter!

MR= nach Musterregelung

Zuständige Stelle

Handwerkskammer
Mittelfranken

Vom Statistischen Landesamt auszufüllen

Satzart		Berichtsjahr		Ausbildungs- bereich	Land			Kammerbezirk		
0	3			2						
1	2	3	4	5	6	7	8	13		

SSt.

Tabelle 3

Auszubildende mit neu abgeschlossenem Ausbildungsvertrag nach Ausbildungsberufen und schulischer Vorbildung

1) einschl. Abgänger von Sonderschulen ohne Hauptschulabschluss

2) allgemeine, fachgebundene und Fachhochschulreife

Ausbildungsberuf Hw-Gruppe		Auszubildende mit neu abgeschlossenem Ausbildungsvertrag am 31.12.2008											Kontroll- ziffer	
		insgesamt			davon mit schulischer Vorbildung / letzten Abschluss									
		zusammen	männlich	weiblich	ohne Hauptschul- abschluss 1)	Hauptschul- abschluss	Realschul- oder gleichwer- tiger Abschluss	Hochschul- reife 2)	Schulisches Berufs- gründ- bildungs- jahr	Berufsfach- schule	Berufs- vorberei- tungs- jahr	im Aus-land erwor-bener Ab-schluss, der nicht zuordenbar ist		ohne Angabe
Text	Ordnungsfeld SSt. 14-21	01	02	03	04	05	06	07	08	09	10	13	14	15

I. Handwerkliche Ausbildungsberufe

Gruppe I:

Bau- und Ausbauhandwerke

Maurer/in	44101100	89	89	0	11	70	7	1				0	0	441011
Beton- und Stahlbetonbauer/in	44201200	9	9	0	1	7	1	0				0	0	442012
Feuerungs- und Schornsteinbauer/in	44144000	0	0	0	0	0	0	0				0	0	441440
Backofenbauer/in*	44140100	0	0	0	0	0	0	0				0	0	441401
Kachelofen- und Luftheizungsbauer/in*	48400100	0												484001
Zimmerer/Zimmerin	48701600	83	83	0	2	52	26	3				0	0	487016
Dachdecker/in	48800100	33	32	1	6	22	5	0				0	0	488001
Straßenbauer/in	46101000	14	14	0	0	13	1	0				0	0	461010
Wärme-, Kälte- und Schallschutzisolierer/in	48230600	4	4	0	0	4	0	0				0	0	482306
Fliesen-, Platten- und Mosaikleger/in	48300500	21	21	0	5	12	4	0				0	0	483005
Betonstein- und Terrazzohersteller/in	11211100	0	0	0	0	0	0	0				0	0	112111

Tabelle 3

Auszubildende mit neu abgeschlossenem Ausbildungsvertrag nach Ausbildungsberufen und schulischer Vorbildung

1) einschl. Abgänger von Sonderschulen ohne Hauptschulabschluss

2) allgemeine, fachgebundene und Fachhochschulreife

Ausbildungsberuf Hw-Gruppe		Auszubildende mit neu abgeschlossenem Ausbildungsvertrag am 31.12.2008												Kontroll- ziffer
		insgesamt			davon mit schulischer Vorbildung / letzten Abschluss									
		zusammen	männlich	weiblich	ohne Hauptschul- abschluss 1)	Hauptschul- abschluss	Realschul- oder gleichwer- tiger Abschluss	Hochschul- reife 2)	Schulisches Berufs- grund- bildungs- jahr	Berufsfach- schule	Berufs- vorberei- nungsjahr	im Aus-land erwor-bener Ab-schluss, der nicht zuordenbar ist	ohne Angabe	
Text	Ordnungsfeld SSt. 14-21	01	02	03	04	05	06	07	08	09	10	13	14	15
Estrichleger/in	48620400	3	3	0	0	3	0	0				0	0	486204
Brunnenbauer/in	46622700	4	4	0	0	3	1	0				0	0	466227
Steinmetz/in und Steinbildhauer/in	10111100	16	15	1	2	11	3	0				0	0	101111
Stukkateur/in	48101600	26	26	0	7	18	1	0				0	0	481016
Maler/in und Lackierer/in *	51010200	165	146	19	23	129	10	3				0	0	510102
Bauten- und Objektbeschichter/in *	51100500	32	29	3	13	19	0	0				0	0	511005
Fahrzeuglackierer/in *	51230400	61	58	3	4	52	5	0				0	0	512304
Gerüstbauer/in	44311400	7	7	0	1	6	0	0				0	0	443114
Schornsteinfeger/in	80410900	6	5	1	0	2	3	1				0	0	804109
Ofen- und Luftheizungsbauer/in *	48400200	2	2	0	1	0	1	0				0	0	484002
Gruppe I - Anlage A: zusammen		551	523	28	71	408	64	8				0	0	
Gruppe I - Anlage B1: zusammen		24	24	0	5	15	4	0				0	0	
Gruppe I: zusammen	00200100	575	547	28	76	423	68	8				0	0	200100
Gruppe II:														
Elektro- und Metallhandwerke														
Metallbauer/in *	25400200	165	162	3	20	129	14	1				1	0	254002

Tabelle 3

Auszubildende mit neu abgeschlossenem Ausbildungsvertrag nach Ausbildungsberufen und schulischer Vorbildung

1) einschl. Abgänger von Sonderschulen ohne Hauptschulabschluss

2) allgemeine, fachgebundene und Fachhochschulreife

Ausbildungsberuf Hw-Gruppe		Auszubildende mit neu abgeschlossenem Ausbildungsvertrag am 31.12.2008												Kontrollziffer
		insgesamt			davon mit schulischer Vorbildung / letzten Abschluss									
		zusammen	männlich	weiblich	ohne Hauptschulabschluss 1)	Hauptschulabschluss	Realschul- oder gleichwertiger Abschluss	Hochschulreife 2)	Schulisches Berufsgrundbildungsjahr	Berufsfachschule	Berufsvorbereitungsjahr	im Aus-land erworbener Abschluss, der nicht zuordenbar ist	ohne Angabe	
Text	Ordnungsfeld SSt. 14-21	01	02	03	04	05	06	07	08	09	10	13	14	15
Chirurgiemechaniker/in	29510300	0	0	0	0	0	0	0				0	0	295103
Karosserie- und Fahrzeugbaumechaniker/in *	28701400	43	43	0	0	34	8	1				0	0	287014
Karosserie- und Fahrzeugbauer/in *	28700100	0	0	0	0	0	0	0				0	0	287001
Wagner/in	50612900	0	0	0	0	0	0	0				0	0	506129
Feinwerkmechaniker/in *	30003100	121	116	5	1	78	37	5				0	0	300031
Maschinenbaumechaniker/in *	27304200	0	0	0	0	0	0	0				0	0	273042
Werkzeugmacher/in *	29001200	0	0	0	0	0	0	0				0	0	290012
Dreher/in *	22100700	0	0	0	0	0	0	0				0	0	221007
Feinmechaniker/in *	30000500	0	0	0	0	0	0	0				0	0	300005
Zweiradmechaniker/in *	28131100	7	7	0	2	5	0	0				0	0	281311
Fahrradmonteur/in *	28131500	1	1	0	0	1	0	0				0	0	281315
Kälteanlagenbauer/in	26610200	0										0	0	266102
Informationselektroniker/in *	31712600	13	13	0	0	3	8	2				0	0	317126
Kraftfahrzeugmechatroniker/in *	28102400	453	439	14	17	288	137	11				0	0	281024
Kraftfahrzeugservicemechaniker/in *	28110500	39	38	1	13	25	1	0				0	0	281105
Kraftfahrzeugmechaniker/in*	28101600	0	0	0	0	0	0	0				0	0	281016

Tabelle 3

Auszubildende mit neu abgeschlossenem Ausbildungsvertrag nach Ausbildungsberufen und schulischer Vorbildung

1) einschl. Abgänger von Sonderschulen ohne Hauptschulabschluss

2) allgemeine, fachgebundene und Fachhochschulreife

Ausbildungsberuf Hw-Gruppe		Auszubildende mit neu abgeschlossenem Ausbildungsvertrag am 31.12.2008												Kontrollziffer
		insgesamt			davon mit schulischer Vorbildung / letzten Abschluss									
		zusammen	männlich	weiblich	ohne Hauptschulabschluss 1)	Hauptschulabschluss	Realschul- oder gleichwertiger Abschluss	Hochschulreife 2)	Schulisches Berufsgrundbildungsjahr	Berufsfachschule	Berufsvorbereitungsjahr	im Aus-land erworbener Abschluss, der nicht zuordenbar ist	ohne Angabe	
Text	Ordnungsfeld SSt. 14-21	01	02	03	04	05	06	07	08	09	10	13	14	15
Kraftfahrzeugelektriker/in*	31812000	0	0	0	0	0	0	0				0	0	318120
Mechaniker/in für Karosserieinstandhaltungstechnik *	28722000	6	6	0	0	5	1	0				0	0	287220
Mechaniker/in für Land- und Baumaschinentechnik *	28211400	44	44	0	5	31	8	0				0	0	282114
Landmaschinenmechaniker/in *	28211100	0	0	0	0	0	0	0				0	0	282111
Büchsenmacher/in	30030100	1	1	0	0	0	1	0				0	0	300301
Klempner/in	26100900	21	21	0	4	15	2	0				0	0	261009
Anlagenmechaniker/in für Sanitär-, Heizungs- und Klimatechnik *	26490400	202	202	0	13	148	38	3				0	0	264904
Gas- und Wasserinstallateur/in *	26710100	0	0	0	0	0	0	0				0	0	267101
Zentralheizungs- und Lüftungsbauer/in *	26800500	0	0	0	0	0	0	0				0	0	268005
Behälter- und Apparatebauer/in	25200700	0	0	0	0	0	0	0				0	0	252007
Elektroniker/in für Energie- und Gebäudetechnik *	31101301	249	247	2	3	165	77	4				0	0	311013
Elektroniker/in für Automatisierungstechnik *	31101302	1	1	0	0	0	1	0				0	0	311013
Elektroniker/in für Informations- und Telekommunikationstechnik *	31101303	3	3	0	0	1	1	1				0	0	311013
Elektroinstallateur/in *	31001200	0	0	0	0	0	0	0				0	0	310012
Fernmeldeanlagen-elektroniker/in *	31250100	0	0	0	0	0	0	0				0	0	312501
Systemelektroniker/in *	31614000	2	2	0	0	0	2	0				0	0	316140

Tabelle 3

Auszubildende mit neu abgeschlossenem Ausbildungsvertrag nach Ausbildungsberufen und schulischer Vorbildung

1) einschl. Abgänger von Sonderschulen ohne Hauptschulabschluss

2) allgemeine, fachgebundene und Fachhochschulreife

Ausbildungsberuf Hw-Gruppe		Auszubildende mit neu abgeschlossenem Ausbildungsvertrag am 31.12.2008												Kontrollziffer
		insgesamt			davon mit schulischer Vorbildung / letzten Abschluss									
		zusammen	männlich	weiblich	ohne Hauptschulabschluss 1)	Hauptschulabschluss	Realschul- oder gleichwertiger Abschluss	Hochschulreife 2)	Schulisches Berufsgrundbildungsjahr	Berufsfachschule	Berufsvorbereitungsjahr	im Aus-land erwor-bener Abschluss, der nicht zuordenbar ist	ohne Angabe	
Text	Ordnungsfeld SSt. 14-21	01	02	03	04	05	06	07	08	09	10	13	14	15
Elektromechaniker/in *	31610400	0	0	0	0	0	0	0				0	0	316104
Elektroniker/in für Maschinen und Antriebstechnik *	31311400	3	3	0	0	2	1	0				0	0	313114
Elektromaschinenbauer/in *	31300200	0	0	0	0	0	0	0				0	0	313002
Uhrmacher/in	30801300	4	2	2	0	2	2	0				0	0	308013
Graveur/in	29400400	1	1	0	0	1	0	0				0	0	294004
Metallbildner/in	30081000	0	0	0	0	0	0	0				0	0	300810
Oberflächenbeschichter/in*	23403100	7	7	0	0	5	1	1				0	0	234031
Galvaniseur/in*	23402000	0	0	0	0	0	0	0				0	0	234020
Metall- und Glockengießer/in	20163400	0	0	0	0	0	0	0				0	0	201634
Schneidwerkzeugmechaniker/in	29523200	0	0	0	0	0	0	0				0	0	295232
Goldschmied/in	30211400	7	4	3	1	2	0	4				0	0	302114
Silberschmied/in	30220500	0	0	0	0	0	0	0				0	0	302205
Mechatroniker/in für Kältetechnik	26610600	29	29	0	2	8	17	2				0	0	266106
Gruppe II - Anlage A: zusammen		1.403	1.378	25	80	938	354	30				1	0	
Gruppe II - Anlage B1: zusammen		19	14	5	1	10	3	5				0	0	
Gruppe II: zusammen	00200200	1.422	1.392	30	81	948	357	35				1	0	200200

Tabelle 3

Auszubildende mit neu abgeschlossenem Ausbildungsvertrag nach Ausbildungsberufen und schulischer Vorbildung

1) einschl. Abgänger von Sonderschulen ohne Hauptschulabschluss

2) allgemeine, fachgebundene und Fachhochschulreife

Ausbildungsberuf Hw-Gruppe		Auszubildende mit neu abgeschlossenem Ausbildungsvertrag am 31.12.2008											Kontroll- ziffer	
		insgesamt			davon mit schulischer Vorbildung / letzten Abschluss									
		zusammen	männlich	weiblich	ohne Hauptschul- abschluss 1)	Hauptschul- abschluss	Realschul- oder gleichwer- tiger Abschluss	Hochschul- reife 2)	<i>Schulisches Berufs- grund- bildungs- jahr</i>	<i>Berufsfach- schule</i>	<i>Berufs- vorberei- nungsjahr</i>	im Aus-land erwor-bener Ab-schluss, der nicht zuordenbar ist		<i>ohne Angabe</i>
Text	Ordnungsfeld SSt. 14-21	01	02	03	04	05	06	07	<i>08</i>	<i>09</i>	<i>10</i>	13	<i>14</i>	15

Gruppe III:

Holzhandwerke

Tischler/in *	50100700	172	153	19	7	88	70	7				0	0	501007
Parkettleger/in *	49151200	11	11	0	1	9	1	0				0	0	491512
Rolladen- und Sonnenschutzmechaniker/in *	25911500	5	5	0	0	5	0	0				0	0	259115
Rolladen- und Jalousiebauer/in *	25911400	0	0	0	0	0	0	0				0	0	259114
Bootsbauer/in	50632100	0	0	0	0	0	0	0				0	0	506321
Modellbauer/in	50210200	3	2	1	0	1	1	1				0	0	502102
Drechsler/in (Elfenbeinschnitzer/in)	18510900	0	0	0	0	0	0	0				0	0	185109
Holzspielzeugmacher/in	18550700	0	0	0	0	0	0	0				0	0	185507
Holzbildhauer/in	18525100	0	0	0	0	0	0	0				0	0	185251
Böttcher/in	50620200	0	0	0	0	0	0	0				0	0	506202
Korbmacher/in	18584500	0	0	0	0	0	0	0				0	0	185845
Flechtwerkgestalter/in *	18584000	0	0	0	0	0	0	0				0	0	185840
Gruppe III - Anlage A: zusammen		172	153	19	7	88	70	7				0	0	
Gruppe III - Anlage B1: zusammen		19	18	1	1	15	2	1				0	0	

Tabelle 3

Auszubildende mit neu abgeschlossenem Ausbildungsvertrag nach Ausbildungsberufen und schulischer Vorbildung

1) einschl. Abgänger von Sonderschulen ohne Hauptschulabschluss

2) allgemeine, fachgebundene und Fachhochschulreife

Ausbildungsberuf Hw-Gruppe		Auszubildende mit neu abgeschlossenem Ausbildungsvertrag am 31.12.2008											Kontrollziffer	
		insgesamt			davon mit schulischer Vorbildung / letzten Abschluss									
		zusammen	männlich	weiblich	ohne Hauptschulabschluss 1)	Hauptschulabschluss	Realschul- oder gleichwertiger Abschluss	Hochschulreife 2)	Schulisches Berufsgrundbildungsjahr	Berufsfachschule	Berufsvorbereitungsjahr	im Aus-land erwor-bener Abschluss, der nicht zuordenbar ist		ohne Angabe
Text	Ordnungsfeld SSt. 14-21	01	02	03	04	05	06	07	08	09	10	13	14	15
Gruppe III: zusammen	00200300	191	171	20	8	103	72	8				0	0	200300

Gruppe IV:

Bekleidungs-, Textil- und Lederhandwerke

Maßschneider/in *	35101000	12	0	12	0	4	4	4				0	0	351010
Herrenschnneider/in *	35120600	0	0	0	0	0	0	0				0	0	351206
Damenschnneider/in *	35130400	0	0	0	0	0	0	0				0	0	351304
Wäscheschnneider/in *	35300500	0	0	0	0	0	0	0				0	0	353005
Sticker/in	35913900	1	0	1	0	1	0	0				0	0	359139
Modist/in *	35432000	0	0	0	0	0	0	0				0	0	354320
Hut- und Mützenmacher/in *	35410600	0	0	0	0	0	0	0				0	0	354106
Weber/in*	34100700	0	0	0	0	0	0	0				0	0	341007
Seiler/in	33230700	0	0	0	0	0	0	0				0	0	332307
Segelmacher/in	35810100	0	0	0	0	0	0	0				0	0	358101
Kürschner/in	37830800	0	0	0	0	0	0	0				0	0	378308
Schuhmacher/in *	37200400	0	0	0	0	0	0	0				0	0	372004
Sattler/in*	37412900	2	2	0	0	1	1	0				0	0	374129

Tabelle 3

Auszubildende mit neu abgeschlossenem Ausbildungsvertrag nach Ausbildungsberufen und schulischer Vorbildung

1) einschl. Abgänger von Sonderschulen ohne Hauptschulabschluss

2) allgemeine, fachgebundene und Fachhochschulreife

Ausbildungsberuf Hw-Gruppe		Auszubildende mit neu abgeschlossenem Ausbildungsvertrag am 31.12.2008												Kontrollziffer
		insgesamt			davon mit schulischer Vorbildung / letzten Abschluss									
		zusammen	männlich	weiblich	ohne Hauptschulabschluss 1)	Hauptschulabschluss	Realschul- oder gleichwertiger Abschluss	Hochschulreife 2)	Schulisches Berufsgrundbildungsjahr	Berufsfachschule	Berufsvorbereitungsjahr	im Aus-land erwor-bener Abschluss, der nicht zuordenbar ist	ohne Angabe	
Text	Ordnungsfeld SSt. 14-21	01	02	03	04	05	06	07	08	09	10	13	14	15
Feintäschner/in*	37450800	0	0	0	0	0	0	0				0	0	374508
Raumausstatter/in *	49100300	27	13	14	2	13	9	3				0	0	491003
		0												
Gruppe IV - Anlage A: zusammen		0	0	0	0	0	0	0				0	0	
Gruppe IV - Anlage B1: zusammen		42	15	27	2	19	14	7				0	0	
Gruppe IV: zusammen	00200400	42	15	27	2	19	14	7				0	0	200400

Gruppe V:

Nahrungsmittelhandwerke

Bäcker/in *	39102300	158	132	26	25	125	5	3				0	0	391023
Konditor/in *	39200700	51	23	28	2	36	11	2				0	0	392007
Fleischer/in*	40102200	92	90	2	8	73	10	1				0	0	401022
Müller/in *	43514400	0	0	0	0	0	0	0				0	0	435144
Brauer/in und Mälzer/in	42100500	5	5	0	1	1	3	0				0	0	421005
Weinküfer/in	42331800	0	0	0	0	0	0	0				0	0	423318
Müller/in (Verfahrenstechnologie ...)	43514600	0	0	0	0	0	0	0				0	0	435146
Gruppe V - Anlage A: zusammen		301	245	56	35	234	26	6				0	0	

Tabelle 3

Auszubildende mit neu abgeschlossenem Ausbildungsvertrag nach Ausbildungsberufen und schulischer Vorbildung

1) einschl. Abgänger von Sonderschulen ohne Hauptschulabschluss

2) allgemeine, fachgebundene und Fachhochschulreife

Ausbildungsberuf Hw-Gruppe		Auszubildende mit neu abgeschlossenem Ausbildungsvertrag am 31.12.2008											Kontroll- ziffer		
		insgesamt			davon mit schulischer Vorbildung / letzten Abschluss										
		zusammen	männlich	weiblich	ohne Hauptschul- abschluss 1)	Hauptschul- abschluss	Realschul- oder gleichwer- tiger Abschluss	Hochschul- reife 2)	<i>Schulisches Berufs- grund- bildungs- jahr</i>	<i>Berufsfach- schule</i>	<i>Berufs- vorberei- nungsjahr</i>	im Aus-land erwor-bener Ab-schluss, der nicht zuordenbar ist		<i>ohne Angabe</i>	
Text	Ordnungsfeld SSt. 14-21	01	02	03	04	05	06	07	<i>08</i>	<i>09</i>	<i>10</i>	13	<i>14</i>	15	
Gruppe V - Anlage B1: zusammen			5	5	0	1	1	3	0				0	0	
Gruppe V: zusammen		00200500	306	250	56	36	235	29	6				0	0	200500

Gruppe VI:

Gesundheits- und Körperpflege-, chemische und Reinigungshandwerke

Augenoptiker/in	30410100	63	15	48	1	6	42	14				0	0	304101
Hörgeräteakustiker/in	31530400	17	6	11	0	2	11	4				0	0	315304
Orthopädiemechaniker/in und Bandagist/in	30710400	10	7	3	0	1	7	2				0	0	307104
Orthopädieschuhmacher/in	37220200	5	4	1	0	0	5	0				0	0	372202
Zahntechniker/in	30311200	37	14	23	3	18	12	4				0	0	303112
Friseur/in	90100400	417	46	371	44	306	62	5				0	0	901004
Textilreiniger/in *	93100900	1	1	0	1	0	0	0				0	0	931009
Wachszieher/in	14183400	0	0	0	0	0	0	0				0	0	141834
Gebäudereiniger/in	93400300	25	21	4	3	21	1	0				0	0	934003
		0												
Gruppe VI - Anlage A: zusammen			549	92	457	48	333	139	29			0	0	
Gruppe VI - Anlage B1: zusammen			26	22	4	4	21	1	0			0	0	

Tabelle 3

Auszubildende mit neu abgeschlossenem Ausbildungsvertrag nach Ausbildungsberufen und schulischer Vorbildung

1) einschl. Abgänger von Sonderschulen ohne Hauptschulabschluss

2) allgemeine, fachgebundene und Fachhochschulreife

Ausbildungsberuf Hw-Gruppe		Auszubildende mit neu abgeschlossenem Ausbildungsvertrag am 31.12.2008												Kontrollziffer	
		insgesamt			davon mit schulischer Vorbildung / letzten Abschluss										
		zusammen	männlich	weiblich	ohne Hauptschulabschluss 1)	Hauptschulabschluss	Realschul- oder gleichwertiger Abschluss	Hochschulreife 2)	Schulisches Berufsgrundbildungsjahr	Berufsfachschule	Berufsvorbereitungsjahr	im Aus-land erwor-bener Abschluss, der nicht zuordenbar ist	ohne Angabe		
Text	Ordnungsfeld SSt. 14-21	01	02	03	04	05	06	07	08	09	10	13	14	15	
Gruppe VI: zusammen		00200600	575	114	461	52	354	140	29				0	0	200600

Gruppe VII:

Glas-, Papier-, keramische und sonstige Handwerke

Glaser/in	48500100	18	18	0	1	17	0	0				0	0	485001
Glasveredler/in *	13501400	0	0	0	0	0	0	0				0	0	135014
Feinoptiker/in *	13563700	0	0	0	0	0	0	0				0	0	135637
Glasbläser/in	13168400	0	0	0	0	0	0	0				0	0	131684
Glasapparatebauer/in	13167200	0	0	0	0	0	0	0				0	0	131672
Thermometermacher/in	13167600	0	0	0	0	0	0	0				0	0	131676
Glas- und Porzellanmaler/in	51400700	0	0	0	0	0	0	0				0	0	514007
Edelsteinschleifer/in	10184900	0	0	0	0	0	0	0				0	0	101849
Edelsteingraveur/in	10184700	0	0	0	0	0	0	0				0	0	101847
Fotograf/in	83700300	20	4	16	1	3	9	7				0	0	837003
Buchbinder/in	17801300	1	1	0	0	0	1	0				0	0	178013
Schriftsetzer/in	17101400	3	3	0	1	0	1	1				0	0	171014
Drucker/in	17402000	0										0	0	174020

Tabelle 3

Auszubildende mit neu abgeschlossenem Ausbildungsvertrag nach Ausbildungsberufen und schulischer Vorbildung

1) einschl. Abgänger von Sonderschulen ohne Hauptschulabschluss

2) allgemeine, fachgebundene und Fachhochschulreife

Ausbildungsberuf Hw-Gruppe		Auszubildende mit neu abgeschlossenem Ausbildungsvertrag am 31.12.2008											Kontrollziffer	
		insgesamt			davon mit schulischer Vorbildung / letzten Abschluss									
		zusammen	männlich	weiblich	ohne Hauptschulabschluss 1)	Hauptschulabschluss	Realschul- oder gleichwertiger Abschluss	Hochschulreife 2)	Schulisches Berufsgrundbildungsjahr	Berufsfachschule	Berufsvorbereitungsjahr	im Aus-land erwor-bener Abschluss, der nicht zuordenbar ist		ohne Angabe
Text	Ordnungsfeld SSt. 14-21	01	02	03	04	05	06	07	08	09	10	13	14	15
Siebdrucker/in	17512500	0	0	0	0	0	0	0				0	0	175125
Flexografen/in	17360500	1	1	0	0	1	0	0				0	0	173605
Keramiker/in	12100800	0	0	0	0	0	0	0				0	0	121008
Orgel- und Harmoniumbauer/in	30522200	0	0	0	0	0	0	0				0	0	305222
Klavier- und Cembalobauer/in	30511900	0	0	0	0	0	0	0				0	0	305119
Handzuginstrumentenmacher/in	30580800	0	0	0	0	0	0	0				0	0	305808
Geigenbauer/in	30541000	0	0	0	0	0	0	0				0	0	305410
Bogenmacher/in	30540600	0	0	0	0	0	0	0				0	0	305406
Metallblasinstrumentenmacher/in	30533500	0	0	0	0	0	0	0				0	0	305335
Holzblasinstrumentenmacher/in	30562600	0	0	0	0	0	0	0				0	0	305626
Zupfinstrumentenmacher/in	30551600	1	1	0	0	0	1	0				0	0	305516
Vergolder/in	51261400	0	0	0	0	0	0	0				0	0	512614
Schilder- und Lichtreklamehersteller/in	83900200	3	2	1	1	2	0	0				0	0	839002
Mechaniker/in für Reifen- und Vulkanisationstechnik*	14584400	4	4	0	1	1	2	0				0	0	145844
Vulkaniseur/in und Reifenmechaniker/in*	14584300	0	0	0	0	0	0	0				0	0	145843
Mediengestalter/in Digital und Print	17200200	1	0	1	0	0	1	0				0	0	172002

Tabelle 3

Auszubildende mit neu abgeschlossenem Ausbildungsvertrag nach Ausbildungsberufen und schulischer Vorbildung

1) einschl. Abgänger von Sonderschulen ohne Hauptschulabschluss

2) allgemeine, fachgebundene und Fachhochschulreife

Ausbildungsberuf Hw-Gruppe		Auszubildende mit neu abgeschlossenem Ausbildungsvertrag am 31.12.2008												Kontroll- ziffer
		insgesamt			davon mit schulischer Vorbildung / letzten Abschluss									
		zusammen	männlich	weiblich	ohne Hauptschul- abschluss 1)	Hauptschul- abschluss	Realschul- oder gleichwer- tiger Abschluss	Hochschul- reife 2)	Schulisches Berufs- grund- bildungs- jahr	Berufsfach- schule	Berufs- vorberei- nungsjahr	im Aus-land erwor-bener Ab-schluss, der nicht zuordenbar ist	ohne Angabe	
Text	Ordnungsfeld SSt. 14-21	01	02	03	04	05	06	07	08	09	10	13	14	15
Fotomedienfachmann/frau	63413900	0	0	0	0	0	0	0				0	0	634139
Gruppe VII - Anlage A: zusammen		22	22	0	2	18	2	0				0	0	
Gruppe VII - Anlage B1: zusammen		30	12	18	3	6	13	8				0	0	
Gruppe VII: zusammen	00200700	52	34	18	5	24	15	8				0	0	200700
Handwerkliche Ausbildungsberufe Anlage A zusammen		2.998	2.413	585	243	2.019	655	80				1	0	
Handwerkliche Ausbildungsberufe Anlage B1 zusammen		165	110	55	17	87	40	21				0	0	
Handwerkliche Ausbildungsberufe zusammen	00209900	3.163	2.523	640	260	2.106	695	101				1	0	209900
II. Kaufmännische Ausbildungsberufe														
Fachverkäufer/in im Lebensmittelhandwerk * davon:	66101000	355	31	324	26	301	27	1	0	0	0	0	0	661010
- Bäckerei -	66101001	191	11	180	15	161	15	0				0	0	66101001
- Konditorei -	66101002	11	0	11	0	11	0	0				0	0	66101002
- Fleischerei -	66101003	153	20	133	11	129	12	1				0	0	66101003
Automobilkaufmann/frau	67351900	27	20	7	0	6	20	1				0	0	673519
Bürokaufmann/frau	78030400	95	25	70	4	26	57	8				0	0	780304
Kaufmann/frau für Bürokommunikation	78030600	38	11	27	1	15	21	0				1	0	780306
Fachverkäufer/in im Nahrungsmittelhandwerk davon:	66110400	0	0	0	0	0	0	0	0	0	0	0	0	661104

Tabelle 3

Auszubildende mit neu abgeschlossenem Ausbildungsvertrag nach Ausbildungsberufen und schulischer Vorbildung

1) einschl. Abgänger von Sonderschulen ohne Hauptschulabschluss

2) allgemeine, fachgebundene und Fachhochschulreife

Ausbildungsberuf Hw-Gruppe		Auszubildende mit neu abgeschlossenem Ausbildungsvertrag am 31.12.2008												Kontrollziffer
		insgesamt			davon mit schulischer Vorbildung / letzten Abschluss									
		zusammen	männlich	weiblich	ohne Hauptschulabschluss 1)	Hauptschulabschluss	Realschul- oder gleichwertiger Abschluss	Hochschulreife 2)	Schulisches Berufsgrundbildungsjahr	Berufsfachschule	Berufsvorbereitungsjahr	im Aus-land erwor-bener Abschluss, der nicht zuordenbar ist	ohne Angabe	
Text	Ordnungsfeld SSt. 14-21	01	02	03	04	05	06	07	08	09	10	13	14	15
- Bäckerei -	66110401	0	0	0	0	0	0	0				0	0	66110401
- Konditorei -	66110402	0	0	0	0	0	0	0				0	0	66110402
- Fleischerei -	66110403	0	0	0	0	0	0	0				0	0	66110403
Kaufmännische Ausbildungsberufe zusammen	00210800	515	87	428	31	348	125	10	0	0	0	1	0	210800

III. Sonstige Ausbildungsberufe

Änderungsschneider/in*	35160500	4	0	4	0	4	0	0				0	0	351605
Anlagenmechaniker/in *	25000500	0	0	0	0	0	0	0				0	0	250005
Anlagenmechaniker/in - Versorgungstechnik -	26400800	0	0	0	0	0	0	0				0	0	264008
Asphaltbauer/in	48261000	0	0	0	0	0	0	0				0	0	482610
Ausbaufacharbeiter/in	48010500	4	4	0	1	3	0	0				0	0	480105
Baugeräteführer/in	54600600	0	0	0	0	0	0	0				0	0	546006
Baustoffprüfer/in*	63360500	0	0	0	0	0	0	0				0	0	633605
Bauwerksabdichter/in	48252000	0	0	0	0	0	0	0				0	0	482520
Bauzeichner/in*	64200400	4	4	0	0	1	3	0				0	0	642004
Bestattungsfachkraft *	80552000	3	0	3	0	1	2	0				0	0	805520
Betonfertigteilbauer/in	11210100	0	0	0	0	0	0	0				0	0	112101

Tabelle 3

Auszubildende mit neu abgeschlossenem Ausbildungsvertrag nach Ausbildungsberufen und schulischer Vorbildung

1) einschl. Abgänger von Sonderschulen ohne Hauptschulabschluss

2) allgemeine, fachgebundene und Fachhochschulreife

Ausbildungsberuf Hw-Gruppe		Auszubildende mit neu abgeschlossenem Ausbildungsvertrag am 31.12.2008											Kontrollziffer	
		insgesamt			davon mit schulischer Vorbildung / letzten Abschluss									
		zusammen	männlich	weiblich	ohne Hauptschulabschluss 1)	Hauptschulabschluss	Realschul- oder gleichwertiger Abschluss	Hochschulreife 2)	Schulisches Berufsgrundbildungsjahr	Berufsfachschule	Berufsvorbereitungsjahr	im Aus-land erworbener Abschluss, der nicht zuordenbar ist		ohne Angabe
Text	Ordnungsfeld SSt. 14-21	01	02	03	04	05	06	07	08	09	10	13	14	15
Bodenleger/in *	49131900	3	3	0	2	1	0	0				0	0	491319
Bühnenmaler/in und -plastiker/in	83512000	0	0	0	0	0	0	0				0	0	835120
Bürsten- und Pinselmacher/in	18532900	2	2	0	0	1	1	0				0	0	185329
Chemikant/in*	14101200	0	0	0	0	0	0	0				0	0	141012
Edelsteinfasser/in	30231000	0	0	0	0	0	0	0				0	0	302310
Elektroanlagenmonteur/in	31112400	2	2	0	0	1	1	0				0	0	311124
Elektroniker für Automatisierungstechnik (IH) *	31112900	1	1	0	0	0	1	0				0	0	311129
Elektroniker für Betriebstechnik (IH) *	31123000	1	1	0	0	1	0	0				0	0	311230
Elektroniker für Gebäude- und Infrastrukturtechnik (IH)*	31114000	0	0	0	0	0	0	0				0	0	311140
Elektroniker für Geräte und Systeme (IH)*	31634400	0	0	0	0	0	0	0				0	0	316344
Energieelektroniker/in - Anlagentechnik - *	31111100	0	0	0	0	0	0	0				0	0	311111
Fachinformatiker/in	77420900	0	0	0	0	0	0	0				0	0	774209
Fachinformatiker/in - Anwendungsentwicklung -	77510900	0	0	0	0	0	0	0				0	0	775109
Fachinformatiker/in - Systemintegration -	77610900	0	0	0	0	0	0	0				0	0	776109
Fachkraft für Fruchtsafttechnik	42341500	0	0	0	0	0	0	0				0	0	423415
Fachkraft für Lagerlogistik *	52210700	7	6	1	0	4	3	0				0	0	522107

Tabelle 3

Auszubildende mit neu abgeschlossenem Ausbildungsvertrag nach Ausbildungsberufen und schulischer Vorbildung

1) einschl. Abgänger von Sonderschulen ohne Hauptschulabschluss

2) allgemeine, fachgebundene und Fachhochschulreife

Ausbildungsberuf Hw-Gruppe		Auszubildende mit neu abgeschlossenem Ausbildungsvertrag am 31.12.2008												Kontrollziffer
		insgesamt			davon mit schulischer Vorbildung / letzten Abschluss									
		zusammen	männlich	weiblich	ohne Hauptschulabschluss 1)	Hauptschulabschluss	Realschul- oder gleichwertiger Abschluss	Hochschulreife 2)	Schulisches Berufsgrundbildungsjahr	Berufsfachschule	Berufsvorbereitungsjahr	im Aus-land erworbener Abschluss, der nicht zuordenbar ist	ohne Angabe	
Text	Ordnungsfeld SSt. 14-21	01	02	03	04	05	06	07	08	09	10	13	14	15
Fachkraft für Lagerwirtschaft *	74107000	0	0	0	0	0	0	0				0	0	741070
Fachkraft für Lebensmitteltechnik	43500400	0	0	0	0	0	0	0				0	0	435004
Fachkraft für Kreislauf- und Abfallwirtschaft*	93521700	0	0	0	0	0	0	0				0	0	935217
Fachkraft für Rohr-, Kanal- und Industrieservice*	93542900	1	1	0	0	1	0	0				0	0	935429
Fachkraft für Veranstaltungstechnik *	83544400	0	0	0	0	0	0	0				0	0	835444
Fachkraft für Wasserversorgungstechnik*	54120400	0	0	0	0	0	0	0				0	0	541204
Fachkraft im Gastgewerbe	91511100	0	0	0	0	0	0	0				0	0	915111
Fachlagerist/in *	52210300	2	2	0	0	2	0	0				0	0	522103
Fachmann/frau für Systemgastronomie	91401900	0	0	0	0	0	0	0				0	0	914019
Fahrzeuginnenausstatter/in *	49221100	0	0	0	0	0	0	0				0	0	492211
Fahrzeupolsterer/polsterin *	49220600	0	0	0	0	0	0	0				0	0	492206
Fassadenmonteur/in	44122600	0	0	0	0	0	0	0				0	0	441226
Feinpolierer/in	23111100	0	0	0	0	0	0	0				0	0	231111
Flachglasmechaniker/in	13500300	0	0	0	0	0	0	0				0	0	135003
Florist/in	05301000	0	0	0	0	0	0	0				0	0	053010
Fluggerätmechaniker/in *	28301400	0	0	0	0	0	0	0				0	0	283014

Tabelle 3

Auszubildende mit neu abgeschlossenem Ausbildungsvertrag nach Ausbildungsberufen und schulischer Vorbildung

1) einschl. Abgänger von Sonderschulen ohne Hauptschulabschluss

2) allgemeine, fachgebundene und Fachhochschulreife

Ausbildungsberuf Hw-Gruppe		Auszubildende mit neu abgeschlossenem Ausbildungsvertrag am 31.12.2008												Kontroll- ziffer
		insgesamt			davon mit schulischer Vorbildung / letzten Abschluss									
		zusammen	männlich	weiblich	ohne Hauptschul- abschluss 1)	Hauptschul- abschluss	Realschul- oder gleichwer- tiger Abschluss	Hochschul- reife 2)	Schulisches Berufs- grund- bildungs- jahr	Berufsfach- schule	Berufs- vorberei- nungsjahr	im Aus-land erwor-bener Ab-schluss, der nicht zuordenbar ist	ohne Angabe	
Text	Ordnungsfeld SSt. 14-21	01	02	03	04	05	06	07	08	09	10	13	14	15
Fotolaborant/in	63411900	0	0	0	0	0	0	0				0	0	634119
Fotomedienlaborant/in	63412900	0	0	0	0	0	0	0				0	0	634129
Fräser/in	22202700	0	0	0	0	0	0	0				0	0	222027
Gerber/in	37100600	0	0	0	0	0	0	0				0	0	371006
Gestalter/in für visuelles Marketing *	83612500	0	0	0	0	0	0	0				0	0	836125
Gießereimechaniker/in	20101800	0	0	0	0	0	0	0				0	0	201018
Glas- und Kerammaler/in*	51402000	0	0	0	0	0	0	0				0	0	514020
Gleisbauer/in	46312900	0	0	0	0	0	0	0				0	0	463129
Handelsfachpacker/in *	52210900	0	0	0	0	0	0	0				0	0	522109
Handschuhmacher/in	37620900	0	0	0	0	0	0	0				0	0	376209
Hochbaufacharbeiter/in	44010600	14	14	0	1	12	1	0				0	0	440106
Holzbearbeitungsmechaniker/in *	18101000	0	0	0	0	0	0	0				0	0	181010
Holzmechaniker/in*	50501900	0	0	0	0	0	0	0				0	0	505019
Industrieelektroniker/in - Gerätetechnik - *	31633000	0	0	0	0	0	0	0				0	0	316330
Industrieelektroniker/in - Produktionstechnik - *	31620400	0	0	0	0	0	0	0				0	0	316204

Tabelle 3

Auszubildende mit neu abgeschlossenem Ausbildungsvertrag nach Ausbildungsberufen und schulischer Vorbildung

1) einschl. Abgänger von Sonderschulen ohne Hauptschulabschluss

2) allgemeine, fachgebundene und Fachhochschulreife

Ausbildungsberuf Hw-Gruppe		Auszubildende mit neu abgeschlossenem Ausbildungsvertrag am 31.12.2008												Kontrollziffer
		insgesamt			davon mit schulischer Vorbildung / letzten Abschluss									
		zusammen	männlich	weiblich	ohne Hauptschulabschluss 1)	Hauptschulabschluss	Realschul- oder gleichwertiger Abschluss	Hochschulreife 2)	Schulisches Berufsgrundbildungsjahr	Berufsfachschule	Berufsvorbereitungsjahr	im Aus-land erworbener Abschluss, der nicht zuordenbar ist	ohne Angabe	
Text	Ordnungsfeld SSt. 14-21	01	02	03	04	05	06	07	08	09	10	13	14	15
Industrie-Isolierer/in *	48222000	0	0	0	0	0	0	0				0	0	482220
Industriekaufmann/frau *	78511100	4	1	3	0	1	2	1				0	0	785111
Industriekeramiker/in*	12112000	0	0	0	0	0	0	0				0	0	121120
Industriemechaniker/in *	27001000	2	2	0	1	1	0	0				0	0	270010
Industriemechaniker/in - Betriebstechnik -*	27401700	0	0	0	0	0	0	0				0	0	274017
Informatikkaufmann/frau	77911400	0	0	0	0	0	0	0				0	0	779114
IT-System-Elektroniker/in	31712900	0	0	0	0	0	0	0				0	0	317129
IT-System-Kaufmann/frau	77911900	0	0	0	0	0	0	0				0	0	779119
Isolierfacharbeiter/in *	48221100	0	0	0	0	0	0	0				0	0	482211
Kanalbauer/in	46631700	0	0	0	0	0	0	0				0	0	466317
Kaufmann/frau für Spedition und Logistdienstleistung *	70111600	0	0	0	0	0	0	0				0	0	701116
Kaufmann/frau im Einzelhandel *	67200800	5	3	2	0	2	3	0				0	0	672008
Kaufmann/frau im Gesundheitswesen	69591600	0	0	0	0	0	0	0				0	0	695916
Kaufmann/frau im Groß- und Außenhandel *	67110300	1	1	0	0	0	1	0				0	0	671103
Kaufmann/frau in der Grundstücks- und Wohnungswirtschaft	70454000	0	0	0	0	0	0	0				0	0	704540
Kerammodelleur/in*	12121100	0	0	0	0	0	0	0				0	0	121211

Tabelle 3

Auszubildende mit neu abgeschlossenem Ausbildungsvertrag nach Ausbildungsberufen und schulischer Vorbildung

1) einschl. Abgänger von Sonderschulen ohne Hauptschulabschluss

2) allgemeine, fachgebundene und Fachhochschulreife

Ausbildungsberuf Hw-Gruppe		Auszubildende mit neu abgeschlossenem Ausbildungsvertrag am 31.12.2008											Kontrollziffer	
		insgesamt			davon mit schulischer Vorbildung / letzten Abschluss									
		zusammen	männlich	weiblich	ohne Hauptschulabschluss 1)	Hauptschulabschluss	Realschul- oder gleichwertiger Abschluss	Hochschulreife 2)	Schulisches Berufsgrundbildungsjahr	Berufsfachschule	Berufsvorbereitungsjahr	im Aus-land erwor-bener Abschluss, der nicht zuordenbar ist		ohne Angabe
Text	Ordnungsfeld SSt. 14-21	01	02	03	04	05	06	07	08	09	10	13	14	15
Koch/Köchin	41105000	0	0	0	0	0	0	0				0	0	411050
Kommunikationselektroniker/in - Informationstechnik - *	31711100	0	0	0	0	0	0	0				0	0	317111
Kommunikationselektroniker/in - Telekommunikationstechnik - *	31210200	0	0	0	0	0	0	0				0	0	312102
Konstruktionsmechaniker/in *	25501500	6	6	0	0	6	0	0				0	0	255015
Konstruktionsmechaniker/in * - Feinblechbau -	26501300	0					0	0				0	0	265013
Kosmetiker/in*	90200400	8	1	7	0	6	2	0				0	0	902004
Leichtflugzeugbauer/in	50660500	0	0	0	0	0	0	0				0	0	506605
Leuchtröhrenglasbläser/in	13167400	0	0	0	0	0	0	0				0	0	131674
Manufakturporzellanmaler/in	51422000	0	0	0	0	0	0	0				0	0	514220
Maschinen- und Anlagenführer/in*	54000900	0	0	0	0	0	0	0				0	0	540009
Maskenbildner/in *	83580700	0	0	0	0	0	0	0				0	0	835807
Mechatroniker/in	31614400	6	6	0	0	3	3	0				0	0	316144
Mediengestalter/in Bild und Ton *	83544000	1	1	0	0	0	0	1				0	0	835440
Mediengestalter/in Digital- u. Printmedien *	17201900	0										0	0	172019
Metallschleifer	22501900	0	0	0	0	0	0	0				0	0	225019
Modenäher/in	35221500	0	0	0	0	0	0	0				0	0	352215

Tabelle 3

Auszubildende mit neu abgeschlossenem Ausbildungsvertrag nach Ausbildungsberufen und schulischer Vorbildung

1) einschl. Abgänger von Sonderschulen ohne Hauptschulabschluss

2) allgemeine, fachgebundene und Fachhochschulreife

Ausbildungsberuf Hw-Gruppe		Auszubildende mit neu abgeschlossenem Ausbildungsvertrag am 31.12.2008												Kontrollziffer
		insgesamt			davon mit schulischer Vorbildung / letzten Abschluss									
		zusammen	männlich	weiblich	ohne Hauptschulabschluss 1)	Hauptschulabschluss	Realschul- oder gleichwertiger Abschluss	Hochschulreife 2)	Schulisches Berufsgrundbildungsjahr	Berufsfachschule	Berufsvorbereitungsjahr	im Aus-land erworbener Abschluss, der nicht zuordenbar ist	ohne Angabe	
Text	Ordnungsfeld SSt. 14-21	01	02	03	04	05	06	07	08	09	10	13	14	15
Modeschneider/in	35111700	0	0	0	0	0	0	0				0	0	351117
Musikalienhändler/in	67450100	0	0	0	0	0	0	0				0	0	674501
Naturwerksteinmechaniker/in *	10101000	0	0	0	0	0	0	0				0	0	101010
Polster- und Dekorationsnäher/in*	49261200	0	0	0	0	0	0	0				0	0	492612
Polsterer/in	49200900	0	0	0	0	0	0	0				0	0	492009
Produktionsmechaniker/in Textil*	34121100	0	0	0	0	0	0	0				0	0	341211
Produktveredler/in Textil*	36101100	0	0	0	0	0	0	0				0	0	361011
Prozessleitelektroniker/in*	31651500	0	0	0	0	0	0	0				0	0	316515
Restaurantfachmann/frau	91203000	0	0	0	0	0	0	0				0	0	912030
Rohrleitungsbauer/in	46641400	6	6	0	0	5	1	0				0	0	466414
Schädlingsbekämpfer/in *	80510400	0	0	0	0	0	0	0				0	0	805104
Schauwerbegestalter/in*	83612700	0	0	0	0	0	0	0				0	0	836127
Schirmmacher/in	18540700	0	0	0	0	0	0	0				0	0	185407
Schleifer/in	22502100	0	0	0	0	0	0	0				0	0	225021
Schmucktextilienhersteller/in*	34964000	0	0	0	0	0	0	0				0	0	349640
Schuh- und Lederwarenstepper/in	37331800	0	0	0	0	0	0	0				0	0	373318

Tabelle 3

Auszubildende mit neu abgeschlossenem Ausbildungsvertrag nach Ausbildungsberufen und schulischer Vorbildung

1) einschl. Abgänger von Sonderschulen ohne Hauptschulabschluss

2) allgemeine, fachgebundene und Fachhochschulreife

Ausbildungsberuf Hw-Gruppe		Auszubildende mit neu abgeschlossenem Ausbildungsvertrag am 31.12.2008												Kontrollziffer
		insgesamt			davon mit schulischer Vorbildung / letzten Abschluss									
		zusammen	männlich	weiblich	ohne Hauptschulabschluss 1)	Hauptschulabschluss	Realschul- oder gleichwertiger Abschluss	Hochschulreife 2)	Schulisches Berufsgrundbildungsjahr	Berufsfachschule	Berufsvorbereitungsjahr	im Aus-land erworbener Abschluss, der nicht zuordenbar ist	ohne Angabe	
Text	Ordnungsfeld SSt. 14-21	01	02	03	04	05	06	07	08	09	10	13	14	15
Servicefahrer/in*	71441100	0	0	0	0	0	0	0				0	0	714411
Speditionskaufmann/frau *	70111500	0	0	0	0	0	0	0				0	0	701115
Spezialtiefbauer/in	46691400	0	0	0	0	0	0	0				0	0	466914
Steindrucker/in	17422800	0	0	0	0	0	0	0				0	0	174228
Stricker/in	34401000	0	0	0	0	0	0	0				0	0	344010
Systeminformatiker/in	31712400	0	0	0	0	0	0	0				0	0	317124
Technische/r Konfektionär	35821500	0	0	0	0	0	0	0				0	0	358215
Technische/r Zeichner/in	64100700	11	9	2	0	2	6	3				0	0	641007
Teilezurichter/in	27810800	0	0	0	0	0	0	0				0	0	278108
Textilmaschinenführer/in Weberei*	34110900	0	0	0	0	0	0	0				0	0	341109
Textilmechaniker/in Weberei*	34120200	0	0	0	0	0	0	0				0	0	341202
Tiefbaufacharbeiter/in	46010700	9	9	0	0	8	0	0				1	0	460107
Trockenbaumonteur/in	48241500	2	2	0	0	2	0	0				0	0	482415
Verfahrensmechaniker/in für Beschichtungstechnik	51202000	0	0	0	0	0	0	0				0	0	512020
Verfahrensmechaniker/in für Kunststoff- und Kautschuktechnik*	15200900	7	7	0	0	4	3	0				0	0	152009
Verkäufer/in *	66000800	1	0	1	0	1	0	0				0	0	660008

Tabelle 3

Auszubildende mit neu abgeschlossenem Ausbildungsvertrag nach Ausbildungsberufen und schulischer Vorbildung

1) einschl. Abgänger von Sonderschulen ohne Hauptschulabschluss

2) allgemeine, fachgebundene und Fachhochschulreife

Ausbildungsberuf Hw-Gruppe		Auszubildende mit neu abgeschlossenem Ausbildungsvertrag am 31.12.2008												Kontrollziffer
		insgesamt			davon mit schulischer Vorbildung / letzten Abschluss									
		zusammen	männlich	weiblich	ohne Hauptschulabschluss 1)	Hauptschulabschluss	Realschul- oder gleichwertiger Abschluss	Hochschulreife 2)	Schulisches Berufsgrundbildungsjahr	Berufsfachschule	Berufsvorbereitungsjahr	im Aus-land erworbener Abschluss, der nicht zuordenbar ist	ohne Angabe	
Text	Ordnungsfeld SSt. 14-21	01	02	03	04	05	06	07	08	09	10	13	14	15
Verpackungsmittelmechaniker/in	16200400	0	0	0	0	0	0	0				0	0	162004
Verwaltungsfachangestellte/r	78702600	0	0	0	0	0	0	0				0	0	787026
Werbekaufmann/frau*	70311000	0	0	0	0	0	0	0				0	0	703110
Werkstoffprüfer/in	63231500	0	0	0	0	0	0	0				0	0	632315
Werkzeugmechaniker/in *	29001500	2	2	0	0	1	1	0				0	0	290015
Werkzeugmechaniker/in - Formentechnik -*	29312000	0	0	0	0	0	0	0				0	0	293120
Werkzeugmechaniker/in - Instrumententechnik -*	29510700	0	0	0	0	0	0	0				0	0	295107
Werkzeugmechaniker/in - Stanz- und Umformtechnik -*	29210200	0	0	0	0	0	0	0				0	0	292102
Zerspanungsmechaniker/in*	22001500	10	10	0	2	4	3	1				0	0	220015
Zerspanungsmechaniker/in - Drehtechnik -*	22111100	0	0	0	0	0	0	0				0	0	221111
Zerspanungsmechaniker/in - Frästechnik -*	22210300	0	0	0	0	0	0	0				0	0	222103
Bauwerksmechaniker/in für Abbruch- und Betontrenntechnik *	44010800	1	1	0	0	1	0	0				0	0	440108
Fachkraft für Möbel-, Küchen und Umzugservice *	50140900	0	0	0	0	0	0	0				0	0	501409
Kaufmann/frau für Dialogmarketing *	75500900	0	0	0	0	0	0	0				0	0	755009
Servicefachkraft für Dialogmarketing *	75501900	0	0	0	0	0	0	0				0	0	755019
Kaufmann/frau für Marketingkommunikation *	70311500	0	0	0	0	0	0	0				0	0	703115

Tabelle 3

Auszubildende mit neu abgeschlossenem Ausbildungsvertrag nach Ausbildungsberufen und schulischer Vorbildung

1) einschl. Abgänger von Sonderschulen ohne Hauptschulabschluss

2) allgemeine, fachgebundene und Fachhochschulreife

Ausbildungsberuf Hw-Gruppe		Auszubildende mit neu abgeschlossenem Ausbildungsvertrag am 31.12.2008											Kontrollziffer	
		insgesamt			davon mit schulischer Vorbildung / letzten Abschluss									
		zusammen	männlich	weiblich	ohne Hauptschulabschluss 1)	Hauptschulabschluss	Realschul- oder gleichwertiger Abschluss	Hochschulreife 2)	Schulisches Berufsgrundbildungsjahr	Berufsfachschule	Berufsvorbereitungsjahr	im Aus-land erworbener Abschluss, der nicht zuordenbar ist		ohne Angabe
Text	Ordnungsfeld SSt. 14-21	01	02	03	04	05	06	07	08	09	10	13	14	15
Industriekeramiker/in - Anlagentechnik*	12113100	0	0	0	0	0	0	0				0	0	121131
Industriekeramiker/in - Dekorationstechnik*	12161100	0	0	0	0	0	0	0				0	0	121611
Industriekeramiker/in - Modelltechnik*	12123100	0	0	0	0	0	0	0				0	0	121231
Fachkraft für Holz- und Bautenschutzgewerbe	48290600	0	0	0	0	0	0	0				0	0	482906
Holz- und Bautenschützer/in	48291100	0	0	0	0	0	0	0				0	0	482911
Speiseeishersteller/in	39351100	0	0	0	0	0	0	0				0	0	393511
		0												
		0												
	00000100	0											0	000001
Sonstige Ausbildungsberufe zusammen	00210900	130	107	23	7	79	37	6				1	0	210900

IV. Ausbildungsregelung nach § 42 b HwO (Behinderten-Ausbildungsberufe)

Änderungsnäher/in	00352602	0	0	0	0	0	0	0				0	0	352602
Ausbaufacharbeiter/in (3-jährig)	00480110	0	0	0	0	0	0	0				0	0	480110
Ausbaufachwerker	00480410	0	0	0	0	0	0	0				0	0	480410
Autofachwerker/in	00281001	0	0	0	0	0	0	0				0	0	281001
Bäckerfachwerker/in	00391010	0	0	0	0	0	0	0				0	0	391010

Tabelle 3

Auszubildende mit neu abgeschlossenem Ausbildungsvertrag nach Ausbildungsberufen und schulischer Vorbildung

1) einschl. Abgänger von Sonderschulen ohne Hauptschulabschluss

2) allgemeine, fachgebundene und Fachhochschulreife

Ausbildungsberuf Hw-Gruppe		Auszubildende mit neu abgeschlossenem Ausbildungsvertrag am 31.12.2008												Kontrollziffer
		insgesamt			davon mit schulischer Vorbildung / letzten Abschluss									
		zusammen	männlich	weiblich	ohne Hauptschulabschluss 1)	Hauptschulabschluss	Realschul- oder gleichwertiger Abschluss	Hochschulreife 2)	Schulisches Berufsgrundbildungsjahr	Berufsfachschule	Berufsvorbereitungsjahr	im Aus-land erworbener Abschluss, der nicht zuordenbar ist	ohne Angabe	
Text	Ordnungsfeld SSt. 14-21	01	02	03	04	05	06	07	08	09	10	13	14	15
Bäckerwerker/in	00391014	0	0	0	0	0	0	0				0	0	391014
Bau- und Metallmaler/in	00510301	0	0	0	0	0	0	0				0	0	510301
Baufacharbeiter/in	00440110	0	0	0	0	0	0	0				0	0	440110
Bauten- und Objektbeschichter/in *	00511007	0	0	0	0	0	0	0				0	0	511007
Bearbeiter/in für Elektroinstallation	00310066	0	0	0	0	0	0	0				0	0	310066
Bearbeiter/in für Gas- und Wasserinstallation	00267102	0	0	0	0	0	0	0				0	0	267102
Bürokraft	00780808	0	0	0	0	0	0	0				0	0	780808
Elektroinstallationswerker/in	00310065	0	0	0	0	0	0	0				0	0	310065
Fachhilfe/in im Nahrungsmittelverkauf	00661210	0	0	0	0	0	0	0				0	0	661210
Fachhelfer/in für Reinigungstechnik	00934010	0	0	0	0	0	0	0				0	0	934010
Fachpraktiker/in im Damenschneiderhandwerk	00351306	0	0	0	0	0	0	0				0	0	351306
Fachpraktiker/in im Herrensneiderhandwerk	00351201	0	0	0	0	0	0	0				0	0	351201
Fachpraktiker/in im Maler- und Lackiererhandwerk	00510302	0	0	0	0	0	0	0				0	0	510302
Fachwerker/in im Maler- und Lackiererhandwerk	00510303	0	0	0	0	0	0	0				0	0	510303
Fahrzeugpfleger/in	00936011	0	0	0	0	0	0	0				0	0	936011
Fertigmacher/in im Buchbinderhandwerk	00178411	0	0	0	0	0	0	0				0	0	178411

Tabelle 3

Auszubildende mit neu abgeschlossenem Ausbildungsvertrag nach Ausbildungsberufen und schulischer Vorbildung

1) einschl. Abgänger von Sonderschulen ohne Hauptschulabschluss

2) allgemeine, fachgebundene und Fachhochschulreife

Ausbildungsberuf Hw-Gruppe		Auszubildende mit neu abgeschlossenem Ausbildungsvertrag am 31.12.2008											Kontrollziffer	
		insgesamt			davon mit schulischer Vorbildung / letzten Abschluss									
		zusammen	männlich	weiblich	ohne Hauptschulabschluss 1)	Hauptschulabschluss	Realschul- oder gleichwertiger Abschluss	Hochschulreife 2)	Schulisches Berufsgrundbildungsjahr	Berufsfachschule	Berufsvorbereitungsjahr	im Aus-land erworbener Abschluss, der nicht zuordenbar ist		ohne Angabe
Text	Ordnungsfeld SSt. 14-21	01	02	03	04	05	06	07	08	09	10	13	14	15
Fleischerfachwerker/in	00401004	0	0	0	0	0	0	0				0	0	401004
Fräser-Fachwerker/in	00222029	0	0	0	0	0	0	0				0	0	222029
Gebäudereinigerwerker/in	00934005	0	0	0	0	0	0	0				0	0	934005
Hauswartzehilfe/in	00796204	0	0	0	0	0	0	0				0	0	796204
Helfer/in im Weberhandwerk	00341710	0	0	0	0	0	0	0				0	0	341710
Hochbaufacharbeiter/in (3-jährig)	00440105	0	0	0	0	0	0	0				0	0	440105
Hochbaufachwerker/in	00440410	0	0	0	0	0	0	0				0	0	440410
Holzbearbeiter/in	00501812	0	0	0	0	0	0	0				0	0	501812
Holzfachpraktiker/in	00501803	0	0	0	0	0	0	0				0	0	501803
Holzfachwerker/in	00501814	27	27	0	13	14	0	0				0	0	501814
Holzverarbeiter/in	00501805	0	0	0	0	0	0	0				0	0	501805
Holzwerker/in	00501816	0	0	0	0	0	0	0				0	0	501816
Installationspraktiker/in	00310021	0	0	0	0	0	0	0				0	0	310021
Karosseriearbeiter/in	00287212	0	0	0	0	0	0	0				0	0	287212
Klavierstimmer/in	00305114	0	0	0	0	0	0	0				0	0	305114
Korb- und Flechtwerker/in	00185850	0	0	0	0	0	0	0				0	0	185850

Tabelle 3

Auszubildende mit neu abgeschlossenem Ausbildungsvertrag nach Ausbildungsberufen und schulischer Vorbildung

1) einschl. Abgänger von Sonderschulen ohne Hauptschulabschluss

2) allgemeine, fachgebundene und Fachhochschulreife

Ausbildungsberuf Hw-Gruppe		Auszubildende mit neu abgeschlossenem Ausbildungsvertrag am 31.12.2008											Kontroll- ziffer	
		insgesamt			davon mit schulischer Vorbildung / letzten Abschluss									
		zusammen	männlich	weiblich	ohne Hauptschul- abschluss 1)	Hauptschul- abschluss	Realschul- oder gleichwer- tiger Abschluss	Hochschul- reife 2)	Schulisches Berufs- grund- bildungs- jahr	Berufsfach- schule	Berufs- vorberei- nungsjahr	im Aus-land erwor-bener Ab-schluss, der nicht zuordenbar ist		ohne Angabe
Text	Ordnungsfeld SSt. 14-21	01	02	03	04	05	06	07	08	09	10	13	14	15
Kraftfahrzeugbearbeiter/in	00281002	0	0	0	0	0	0	0				0	0	281002
Maler- und Lackiererfachwerker/in	00510304	0	0	0	0	0	0	0				0	0	510304
Malerfachwerker/in	00510307	0	0	0	0	0	0	0				0	0	510307
Malerwerker/in	00510308	0	0	0	0	0	0	0				0	0	510308
Metallbearbeiter/in	00323908	0	0	0	0	0	0	0				0	0	323908
Metallfachpraktiker/in	00254004	0	0	0	0	0	0	0				0	0	254004
Metallfachwerker/in	00323107	6	6	0	3	3	0	0				0	0	323107
Metallfeinbearbeiter/in	00323910	0	0	0	0	0	0	0				0	0	323910
Metallwerker/in	00323112	0	0	0	0	0	0	0				0	0	323112
Näher/in im Damenschneiderhandwerk	00352110	0	0	0	0	0	0	0				0	0	352110
Näher/in im Wäscheschneiderhandwerk	00353332	0	0	0	0	0	0	0				0	0	353332
Raumausstatterwerker/in	00491006	0	0	0	0	0	0	0				0	0	491006
Schäftemacher	00373124	0	0	0	0	0	0	0				0	0	373124
Schlosser-Fachwerker/in	00254012	0	0	0	0	0	0	0				0	0	254012
Textilreiniger-Werker/in	00931005	0	0	0	0	0	0	0				0	0	931005
Tiefbaufacharbeiter/in (3-jährig)	00460110	0	0	0	0	0	0	0				0	0	460110

Tabelle 3

Auszubildende mit neu abgeschlossenem Ausbildungsvertrag nach Ausbildungsberufen und schulischer Vorbildung

1) einschl. Abgänger von Sonderschulen ohne Hauptschulabschluss

2) allgemeine, fachgebundene und Fachhochschulreife

Ausbildungsberuf Hw-Gruppe		Auszubildende mit neu abgeschlossenem Ausbildungsvertrag am 31.12.2008											Kontroll- ziffer	
		insgesamt			davon mit schulischer Vorbildung / letzten Abschluss									
		zusammen	männlich	weiblich	ohne Hauptschul- abschluss 1)	Hauptschul- abschluss	Realschul- oder gleichwer- tiger Abschluss	Hochschul- reife 2)	Schulisches Berufs- grund- bildungs- jahr	Berufsfach- schule	Berufs- vorberei- nungsjahr	im Aus-land erwor-bener Ab-schluss, der nicht zuordenbar ist		ohne Angabe
01	02	03	04	05	06	07	08	09	10	13	14	15		
Text	Ordnungsfeld SSt. 14-21													
Tiefbaufachwerker/in	00461020	0	0	0	0	0	0	0				0	0	461020
Tischlerfachwerker/in	00501818	0	0	0	0	0	0	0				0	0	501818
Verkaufshelfer/in im Bäcker-Handwerk	00661215	0	0	0	0	0	0	0				0	0	661215
Verkaufskraft im Nahrungsmittelhandwerk	00661105	0	0	0	0	0	0	0				0	0	661105
Vorrichter/in im Buchbinderhandwerk	00178206	0	0	0	0	0	0	0				0	0	178206
Werkzeugmaschinenspaner - Drehen -	00221029	0	0	0	0	0	0	0				0	0	221029
Werkzeugmaschinenspaner - Fräsen -	00222031	0	0	0	0	0	0	0				0	0	222031
Zweiradmechanikerwerker/in	00281313	0	0	0	0	0	0	0				0	0	281313
Fachwerker/in für Feinwerktechnik	30003500	0	0	0	0	0	0	0				0	0	300035
Fachwerker/in für Metallbautechnik	25401000	0	0	0	0	0	0	0				0	0	254010
Fleischerwerker/in	40100600	0	0	0	0	0	0	0				0	0	401006
Kraftfahrzeug-Servicehelfer/in	28110700	0	0	0	0	0	0	0				0	0	281107

Tabelle 3

Auszubildende mit neu abgeschlossenem Ausbildungsvertrag nach Ausbildungsberufen und schulischer Vorbildung

1) einschl. Abgänger von Sonderschulen ohne Hauptschulabschluss

2) allgemeine, fachgebundene und Fachhochschulreife

Ausbildungsberuf Hw-Gruppe		Auszubildende mit neu abgeschlossenem Ausbildungsvertrag am 31.12.2008											Kontrollziffer	
		insgesamt			davon mit schulischer Vorbildung / letzten Abschluss									
		zusammen	männlich	weiblich	ohne Hauptschulabschluss 1)	Hauptschulabschluss	Realschul- oder gleichwertiger Abschluss	Hochschulreife 2)	Schulisches Berufsgrundbildungsjahr	Berufsfachschule	Berufsvorbereitungsjahr	im Aus-land erwor-bener Abschluss, der nicht zuordenbar ist		ohne Angabe
Text	Ordnungsfeld SSt. 14-21	01	02	03	04	05	06	07	08	09	10	13	14	15
		0												
		0												
(weitere Berufe einfügen)		0												
		0												
		0												
Behindertenausbildungsberufe zusammen	00002110	33	33	0	16	17	0	0				0	0	211000
Insgesamt	00009999	3.841	2.750	1.091	314	2.550	857	117				3	0	999900

Tabelle 3

Auszubildende mit neu abgeschlossenem Ausbildungsvertrag nach Ausbildungsberufen und schulischer Vorbildung

1) einschl. Abgänger von Sonderschulen ohne Hauptschulabschluss

2) allgemeine, fachgebundene und Fachhochschulreife

Ausbildungsberuf Hw-Gruppe		Auszubildende mit neu abgeschlossenem Ausbildungsvertrag am 31.12.2008												Kontroll- ziffer
		insgesamt			davon mit schulischer Vorbildung / letzten Abschluss									
		zusammen	männlich	weiblich	ohne Hauptschul- abschluss 1)	Hauptschul- abschluss	Realschul- oder gleichwer- tiger Abschluss	Hochschul- reife 2)	Schulisches Berufs- grund- bildungs- jahr	Berufsfach- schule	Berufs- vorberei- nungsjahr	im Aus-land erwor-bener Ab-schluss, der nicht zuordenbar ist	ohne Angabe	
Text	Ordnungsfeld SSt. 14-21	01	02	03	04	05	06	07	08	09	10	13	14	15

Gruppenzusammenstellung (nicht ausfüllen!)

Gruppe I		575	547	28	76	423	68	8				0	0	
Gruppe II		1.422	1.392	30	81	948	357	35				1	0	
Gruppe III		191	171	20	8	103	72	8				0	0	
Gruppe IV		42	15	27	2	19	14	7				0	0	
Gruppe V		306	250	56	36	235	29	6				0	0	
Gruppe VI		575	114	461	52	354	140	29				0	0	
Gruppe VII		52	34	18	5	24	15	8				0	0	
Handwerkliche Ausbildungsberufe zusammen		3.163	2.523	640	260	2.106	695	101				1	0	
Kaufmännische Ausbildungsberufe zusammen		515	87	428	31	348	125	10				1	0	
Sonstige Ausbildungsberufe zusammen		130	107	23	7	79	37	6				1	0	
Behinderten-Ausbildungsberufe zusammen		33	33	0	16	17	0	0				0	0	
Insgesamt		3.841	2.750	1.091	314	2.550	857	117				3	0	

Tabelle 3

Auszubildende mit neu abgeschlossenem Ausbildungsvertrag nach Ausbildungsberufen und schulischer Vorbildung

1) einschl. Abgänger von Sonderschulen ohne Hauptschulabschluss

2) allgemeine, fachgebundene und Fachhochschulreife

Ausbildungsberuf Hw-Gruppe		Auszubildende mit neu abgeschlossenem Ausbildungsvertrag am 31.12.2008											Kontroll- ziffer	
		insgesamt			davon mit schulischer Vorbildung / letzten Abschluss									
		zusammen	männlich	weiblich	ohne Hauptschul- abschluss 1)	Hauptschul- abschluss	Realschul- oder gleichwer- tiger Abschluss	Hochschul- reife 2)	<i>Schulisches Berufs- grund- bildungs- jahr</i>	<i>Berufsfach- schule</i>	<i>Berufsvorber- eitungs- jahr</i>	im Aus-land erwor-bener Ab-schluss, der nicht zuordenbar ist		<i>ohne Angabe</i>
Text	Ordnungsfeld SSt. 14-21	01	02	03	04	05	06	07	<i>08</i>	<i>09</i>	<i>10</i>	13	<i>14</i>	15

Anmerkung: * s. Erläuterungen auf gesondertem Blatt zur Entwicklung der Ausbildungsberufe**grau unterlegte Felder nicht ausfüllen!**

Zuständige Stelle

Handwerkskammer
Mittelfranken

Vom Statistischen Landesamt auszufüllen

Satzart		Berichtsjahr		Ausbildungs- bereich	Land		Kammerbezirk		
0	3			2					
1	2	3	4	5	6	7	8	13	

SSt.

Tabelle 3

Auszubildende mit neu abgeschlossenem Ausbildungsvertrag nach Ausbildungsberufen und schulischer Vorbildung

- 1) einschl. Abgänger von Sonderschulen ohne Hauptschulabschluss
- 2) allgemeine, fachgebundene und Fachhochschulreife

Ausbildungsberuf Hw-Gruppe		Auszubildende mit neu abgeschlossenem Ausbildungsvertrag am 31.12.2009											Kontroll- ziffer	Handwerks- schlüssel	
		insgesamt			davon mit allgemeinbildender schulischer Vorbildung-/letzten Abschluss										
		zusammen	männlich	weiblich	ohne Hauptschul- abschluss 1)	Hauptschul- abschluss	Realschul- oder gleichwer- tiger Abschluss	Hochschul- reife 2)	<i>Schulisches Berufs- grund- bildungs- jahr</i>	<i>Berufsfach- schule</i>	<i>Berufs- vorberei- tungsjahr</i>	im Aus-land erwor-bener Ab-schluss, der nicht zuordenbar ist			<i>ohne Angabe</i>
Text	Ordnungsfeld SSt. 14-21	01	02	03	04	05	06	07	<i>08</i>	<i>09</i>	<i>10</i>	13	<i>14</i>	15	16

I. Handwerkliche Ausbildungsberufe

Gruppe I:

Bau- und Ausbauhandwerke

Maurer/in	44101100	88	88	0	5	76	6	1				0	0	441011	1101100
Beton- und Stahlbetonbauer/in	44201200	4	4	0	0	4	0	0				0	0	442012	1101200
Feuerungs- und Schornsteinbauer/in	44144000	0	0	0	0	0	0	0				0	0	441440	1101300
Ofen- und Luftheizungsbauer/in *	48400200	1	1	0	0	1	0	0				0	0	484002	1102000
Backofenbauer/in*	44140100	0	0	0	0	0	0	0				0	0	441401	1102100
Kachelofen- und Luftheizungsbauer/in*	48400100	0	0	0	0	0	0	0				0	0	484001	1102200
Zimmerer/Zimmerin	48701600	61	61	0	1	39	18	3				0	0	487016	1103000
Dachdecker/in	48800100	29	29	0	1	22	5	1				0	0	488001	1104000
Straßenbauer/in	46101000	20	20	0	1	17	2	0				0	0	461010	1105000
Wärme-, Kälte- und Schallschutzisolierer/in	48230600	3	3	0	0	3	0	0				0	0	482306	1106000
Fliesen-, Platten- und Mosaikleger/in	48300500	22	22	0	1	18	3	0				0	0	483005	5101000

Tabelle 3

Auszubildende mit neu abgeschlossenem Ausbildungsvertrag nach Ausbildungsberufen und schulischer Vorbildung

1) einschl. Abgänger von Sonderschulen ohne Hauptschulabschluss

2) allgemeine, fachgebundene und Fachhochschulreife

Ausbildungsberuf Hw-Gruppe		Auszubildende mit neu abgeschlossenem Ausbildungsvertrag am 31.12.2009											Kontroll- ziffer	Handwerks- schlüssel	
		insgesamt			davon mit allgemeinbildender schulischer Vorbildung / letzten Abschluss										
		zusammen	männlich	weiblich	ohne Hauptschul- abschluss 1)	Hauptschul- abschluss	Realschul- oder gleichwer- tiger Abschluss	Hochschul- reife 2)	<i>Schulisches Berufs- grund- bildungs- jahr</i>	<i>Berufsfach- schule</i>	<i>Berufs- vorberei- tungsjahr</i>	im Aus-land erwor-bener Ab-schluss, der nicht zuordenbar ist			<i>ohne Angabe</i>
Text	Ordnungsfeld SSt. 14-21	01	02	03	04	05	06	07	08	09	10	13	14	15	16
Betonstein- und Terrazzohersteller/in	11211100	0	0	0	0	0	0	0				0	0	112111	5102000
Estrichleger/in	48620400	2	2	0	0	2	0	0				0	0	486204	5103000
Brunnenbauer/in	46622700	1	1	0	0	0	1	0				0	0	466227	1107000
Steinmetz/in und Steinbildhauer/in	10111100	6	6	0	0	5	1	0				0	0	101111	1108000
Stukkateur/in	48101600	28	27	1	5	21	1	1				0	0	481016	1109000
Maler/in und Lackierer/in	51010200	183	157	26	16	154	11	2				0	0	510102	1110000
Bauten- und Objektbeschichter/in	51100500	29	25	4	12	17	0	0				0	0	511005	1110200
Fahrzeuglackierer/in	51230400	57	52	5	2	53	2	0				0	0	512304	1110100
Gerüstbauer/in	44311400	8	8	0	1	7	0	0				0	0	443114	1111000
Schornsteinfeger/in	80410900	16	13	3	0	7	7	2				0	0	804109	1112000
Gruppe I - Anlage A: zusammen		534	495	39	44	426	54	10				0	0		
Gruppe I - Anlage B1: zusammen		24	24	0	1	20	3	0				0	0		
Gruppe I: zusammen	00200100	558	519	39	45	446	57	10				0	0	200100	

Gruppe II:

Elektro- und Metallhandwerke

Tabelle 3

Auszubildende mit neu abgeschlossenem Ausbildungsvertrag nach Ausbildungsberufen und schulischer Vorbildung

1) einschl. Abgänger von Sonderschulen ohne Hauptschulabschluss

2) allgemeine, fachgebundene und Fachhochschulreife

Ausbildungsberuf Hw-Gruppe		Auszubildende mit neu abgeschlossenem Ausbildungsvertrag am 31.12.2009												Kontroll- ziffer	Handwerks- schlüssel
		insgesamt			davon mit allgemeinbildender schulischer Vorbildung / letzten Abschluss										
		zusammen	männlich	weiblich	ohne Hauptschul- abschluss 1)	Hauptschul- abschluss	Realschul- oder gleichwer- tiger Abschluss	Hochschul- reife 2)	<i>Schulisches Berufs- grund- bildungs- jahr</i>	<i>Berufsfach- schule</i>	<i>Berufs- vorberei- tungs- jahr</i>	im Aus-land erwor-bener Ab-schluss, der nicht zuordenbar ist	<i>ohne Angabe</i>		
Text	Ordnungsfeld SSt. 14-21	01	02	03	04	05	06	07	08	09	10	13	14	15	16
Metallbauer/in	25400200	140	138	2	4	117	16	3				0	0	254002	1213000
Chirurgiemechaniker/in	29510300	0	0	0	0	0	0	0				0	0	295103	1214000
Karosserie- und Fahrzeugbaumechaniker/in	28701400	30	30	0	0	26	4	0				0	0	287014	1215300
Wagner/in	50612900	0	0	0	0	0	0	0				0	0	506129	1215200
Feinwerkmechaniker/in	30003100	63	62	1	2	44	17	0				0	0	300031	1216000
Zweiradmechaniker/in	28131100	17	17	0	0	13	4	0				0	0	281311	1217000
Fahrradmonteur/in	28131500	1	1	0	0	1	0	0				0	0	281315	1217100
Mechatroniker/in für Kältetechnik	26610600	23	22	1	1	12	10	0				0	0	266106	1218101
Kälteanlagenbauer/in	26610200	0	0	0	0	0	0	0				0	0	266102	1218100
Informationselektroniker/in	31712600	12	12	0	0	8	4	0				0	0	317126	1219300
Kraftfahrzeugmechatroniker/in	28102400	421	414	7	2	275	133	11				0	0	281024	1220600+ 1220300
Kraftfahrzeugservicemechaniker/in	28110500	42	42	0	3	39	0	0				0	0	281105	1220500
Mechaniker/in für Karosserieinstandhaltungstechnik	28722000	5	5	0	1	2	2	0				0	0	287220	1220400
Mechaniker/in für Land- und Baumaschinentechnik	28211400	41	41	0	1	29	11	0				0	0	282114	1221100
Büchsenmacher/in	30030100	0	0	0	0	0	0	0				0	0	300301	1222000
Klempner/in	26100900	29	29	0	1	23	5	0				0	0	261009	1223000

Tabelle 3

Auszubildende mit neu abgeschlossenem Ausbildungsvertrag nach Ausbildungsberufen und schulischer Vorbildung

1) einschl. Abgänger von Sonderschulen ohne Hauptschulabschluss

2) allgemeine, fachgebundene und Fachhochschulreife

Ausbildungsberuf Hw-Gruppe		Auszubildende mit neu abgeschlossenem Ausbildungsvertrag am 31.12.2009											Kontroll- ziffer	Handwerks- schlüssel	
		insgesamt			davon mit allgemeinbildender schulischer Vorbildung / letzten Abschluss										
		zusammen	männlich	weiblich	ohne Hauptschul- abschluss 1)	Hauptschul- abschluss	Realschul- oder gleichwer- tiger Abschluss	Hochschul- reife 2)	<i>Schulisches Berufs- grund- bildungs- jahr</i>	<i>Berufsfach- schule</i>	<i>Berufs- vorberei- tungsjahr</i>	im Aus-land erwor-bener Ab-schluss, der nicht zuordenbar ist			<i>ohne Angabe</i>
Text	Ordnungsfeld SSt. 14-21	01	02	03	04	05	06	07	08	09	10	13	14	15	16
Anlagenmechaniker/in für Sanitär-, Heizungs und Klimatechnik	26490400	216	212	4	5	169	41	1				0	0	264904	1224300
Behälter- und Apparatebauer/in	25200700	0	0	0	0	0	0	0				0	0	252007	5204000
Elektroniker/in für Energie- und Gebäudetechnik	31101301	200	196	4	4	136	56	4				0	0	311013	1225401
Elektroniker/in für Automatisierungstechnik	31101302	4	4	0	0	2	2	0				0	0	311013	1225403
Elektroniker/in für Informations- und Telekommunikationstechnik	31101303	9	8	1	0	2	6	1				0	0	311013	1225402
Systemelektroniker/in	31614000	0	0	0	0	0	0	0				0	0	316140	1225500
Elektroniker/in für Maschinen und Antriebstechnik	31311400	5	4	1	0	3	2	0				0	0	313114	1226100
Uhrmacher/in	30801300	2	1	1	0	1	1	0				0	0	308013	5205000
Graveur/in	29400400	1	0	1	0	0	1	0				0	0	294004	5206000
Metallbildner/in	30081000	0	0	0	0	0	0	0				0	0	300810	5207000
Oberflächenbeschichter/in	23403100	0	0	0	0	0	0	0				0	0	234031	5208200
Metall- und Glockengießer/in	20163400	0	0	0	0	0	0	0				0	0	201634	5209000
Schneidwerkzeugmechaniker/in	29523200	0	0	0	0	0	0	0				0	0	295232	5210000
Goldschmied/in	30211400	4	1	3	0	2	1	1				0	0	302114	5211100
Silberschmied/in	30220500	0	0	0	0	0	0	0				0	0	302205	5211200

Tabelle 3

Auszubildende mit neu abgeschlossenem Ausbildungsvertrag nach Ausbildungsberufen und schulischer Vorbildung

1) einschl. Abgänger von Sonderschulen ohne Hauptschulabschluss

2) allgemeine, fachgebundene und Fachhochschulreife

Ausbildungsberuf Hw-Gruppe		Auszubildende mit neu abgeschlossenem Ausbildungsvertrag am 31.12.2009											Kontroll- ziffer	Handwerks- schlüssel		
		insgesamt			davon mit allgemeinbildender schulischer Vorbildung / letzten Abschluss											
		zusammen	männlich	weiblich	ohne Hauptschul- abschluss 1)	Hauptschul- abschluss	Realschul- oder gleichwer- tiger Abschluss	Hochschul- reife 2)	<i>Schulisches Berufs- grund- bildungs- jahr</i>	<i>Berufsfach- schule</i>	<i>Berufs- vorberei- tungsjahr</i>	im Aus-land erwor-bener Ab-schluss, der nicht zuordenbar ist			<i>ohne Angabe</i>	
Text	Ordnungsfeld SSt. 14-21	01	02	03	04	05	06	07	08	09	10	13	14	15	16	
Gruppe II - Anlage A: zusammen			1.258	1.237	21	24	901	313	20				0			
Gruppe II - Anlage B1: zusammen			7	2	5	0	3	3	1				0			
Gruppe II: zusammen		00200200	1.265	1.239	26	24	904	316	21				0	0	200200	

Gruppe III:

Holzhandwerke

Tischler/in	50100700	171	155	16	2	112	47	10				0	0	501007	1327000
Parkettleger/in	49151200	5	4	1	0	5	0	0				0	0	491512	5312000
Rolladen- und Sonnenschutzmechaniker/in	25911500	5	5	0	0	5	0	0				0	0	259115	5313100
Bootsbauer/in	50632100	0	0	0	0	0	0	0				0	0	506321	1328100
Technischer/r Modellbauer/in *	50281100	0												502811	5314100
Modellbauer/in *	50210200	2	1	1	0	1	1	0				0	0	502102	5314000
Drechsler/in (Elfenbeinschnitzer/in)	18510900	0	0	0	0	0	0	0				0	0	185109	5419200
Holzspielzeugmacher/in	18550700	0	0	0	0	0	0	0				0	0	185507	5315200
Holzbildhauer/in	18525100	0	0	0	0	0	0	0				0	0	185251	5316000
Böttcher/in	50620200	0	0	0	0	0	0	0				0	0	506202	5317000
Korbmacher/in	18584500	0	0	0	0	0	0	0				0	0	185845	5318000

Tabelle 3

Auszubildende mit neu abgeschlossenem Ausbildungsvertrag nach Ausbildungsberufen und schulischer Vorbildung

1) einschl. Abgänger von Sonderschulen ohne Hauptschulabschluss

2) allgemeine, fachgebundene und Fachhochschulreife

Ausbildungsberuf Hw-Gruppe		Auszubildende mit neu abgeschlossenem Ausbildungsvertrag am 31.12.2009											Kontroll- ziffer	Handwerks- schlüssel	
		insgesamt			davon mit allgemeinbildender schulischer Vorbildung / letzten Abschluss										
		zusammen	männlich	weiblich	ohne Hauptschul- abschluss 1)	Hauptschul- abschluss	Realschul- oder gleichwer- tiger Abschluss	Hochschul- reife 2)	<i>Schulisches Berufs- grund- bildungs- jahr</i>	<i>Berufsfach- schule</i>	<i>Berufs- vorberei- tungsjahr</i>	im Aus-land erwor-bener Ab-schluss, der nicht zuordenbar ist			<i>ohne Angabe</i>
Text	Ordnungsfeld SSt. 14-21	01	02	03	04	05	06	07	08	09	10	13	14	15	16
Flechtwerkgestalter/in *	18584000	1	1	0	1	0	0	0				0		185840	5318100
Gruppe III - Anlage A: zusammen		171	155	16	2	112	47	10				0			
Gruppe III - Anlage B1: zusammen		13	11	2	1	11	1	0				0			
Gruppe III: zusammen	00200300	184	166	18	3	123	48	10				0	0	200300	

Gruppe IV:

Bekleidungs-, Textil- und Lederhandwerke

Maßschneider/in	35101000	10	0	10	1	5	2	2				0		351010	5419400
Sticker/in	35913900	1	0	1	0	1	0	0				0		359139	5420000
Modist/in	35432000	0	0	0	0	0	0	0				0		354320	5421100
Weber/in	34100700	0	0	0	0	0	0	0				0		341007	5422000
Seiler/in	33230700	0	0	0	0	0	0	0				0	0	332307	1429000
Segelmacher/in	35810100	0	0	0	0	0	0	0				0		358101	5423000
Kürschner/in	37830800	0	0	0	0	0	0	0				0		378308	5424000
Schuhmacher/in	37200400	0	0	0	0	0	0	0				0		372004	5425000
Sattler/in*	37412900	2	1	1	0	1	0	1				0		374129	5426100

Tabelle 3

Auszubildende mit neu abgeschlossenem Ausbildungsvertrag nach Ausbildungsberufen und schulischer Vorbildung

1) einschl. Abgänger von Sonderschulen ohne Hauptschulabschluss

2) allgemeine, fachgebundene und Fachhochschulreife

Ausbildungsberuf Hw-Gruppe		Auszubildende mit neu abgeschlossenem Ausbildungsvertrag am 31.12.2009											Kontroll- ziffer	Handwerks- schlüssel	
		insgesamt			davon mit allgemeinbildender schulischer Vorbildung / letzten Abschluss										
		zusammen	männlich	weiblich	ohne Hauptschul- abschluss 1)	Hauptschul- abschluss	Realschul- oder gleichwer- tiger Abschluss	Hochschul- reife 2)	<i>Schulisches Berufs- grund- bildungs- jahr</i>	<i>Berufsfach- schule</i>	<i>Berufs- vorberei- tungsjahr</i>	im Aus-land erwor-bener Ab-schluss, der nicht zuordenbar ist			<i>ohne Angabe</i>
Text	Ordnungsfeld SSt. 14-21	01	02	03	04	05	06	07	08	09	10	13	14	15	16
Feintäschner/in*	37450800	0	0	0	0	0	0	0				0		374508	5426200
Raumausstatter/in *	49100300	22	9	13	0	18	3	1				0		491003	5427000
Gruppe IV - Anlage A: zusammen		0	0	0	0	0	0	0				0			
Gruppe IV - Anlage B1: zusammen		35	10	25	1	25	5	4				0			
Gruppe IV: zusammen	00200400	35	10	25	1	25	5	4				0	0	200400	

Gruppe V:

Nahrungsmittelhandwerke

Bäcker/in	39102300	130	99	31	14	106	10	0				0	0	391023	1530000
Konditor/in	39200700	40	14	26	0	28	11	1				0	0	392007	1531000
Fleischer/in	40102200	88	87	1	5	79	4	0				0	0	401022	1532000
Müller/in (Verfahrenstechnologie in der Mühlen- und Futtermittelwirtschaft)*	43514600	1	1	0	0	0	1	0				0	0	435146	5528100
Müller/in *	43514400	0	0	0	0	0	0	0				0	0	435144	5528000
Brauer/in und Mälzer/in	42100500	6	6	0	0	4	2	0				0	0	421005	5529000
Weinküfer/in	42331800	0	0	0	0	0	0	0				0	0	423318	5530000

Tabelle 3

Auszubildende mit neu abgeschlossenem Ausbildungsvertrag nach Ausbildungsberufen und schulischer Vorbildung

1) einschl. Abgänger von Sonderschulen ohne Hauptschulabschluss

2) allgemeine, fachgebundene und Fachhochschulreife

Ausbildungsberuf Hw-Gruppe		Auszubildende mit neu abgeschlossenem Ausbildungsvertrag am 31.12.2009											Kontroll- ziffer	Handwerks- schlüssel		
		insgesamt			davon mit allgemeinbildender schulischer Vorbildung / letzten Abschluss											
		zusammen	männlich	weiblich	ohne Hauptschul- abschluss 1)	Hauptschul- abschluss	Realschul- oder gleichwer- tiger Abschluss	Hochschul- reife 2)	<i>Schulisches Berufs- grund- bildungs- jahr</i>	<i>Berufsfach- schule</i>	<i>Berufs- vorberei- tungsjahr</i>	im Aus-land erwor-bener Ab-schluss, der nicht zuordenbar ist			<i>ohne Angabe</i>	
Text	Ordnungsfeld SSt. 14-21	01	02	03	04	05	06	07	08	09	10	13	14	15	16	
Gruppe V - Anlage A: zusammen			258	200	58	19	213	25	1				0			
Gruppe V - Anlage B1: zusammen			7	7	0	0	4	3	0				0			
Gruppe V: zusammen		00200500	265	207	58	19	217	28	1				0	0	200500	

Gruppe VI:

Gesundheits- und Körperpflege-, chemische und Reinigungshandwerke

Augenoptiker/in	30410100	74	19	55	0	12	48	14				0	0	304101	1633000
Hörgeräteakustiker/in	31530400	26	16	10	0	6	12	8				0	0	315304	1634000
Orthopädiemechaniker/in und Bandagist/in	30710400	18	10	8	0	4	11	3				0	0	307104	1635100
Orthopädieschuhmacher/in	37220200	5	3	2	0	5	0	0				0	0	372202	1636000
Zahntechniker/in	30311200	42	15	27	0	18	20	4				0	0	303112	1637000
Friseur/in	90100400	325	33	292	19	260	42	4				0	0	901004	1638000
Textilreiniger/in	93100900	5	1	4	0	4	1	0				0	0	931009	5631000
Wachszieher/in	14183400	0	0	0	0	0	0	0				0	0	141834	5632000
Gebäudereiniger/in	93400300	28	26	2	1	26	0	1				0	0	934003	5633000
Gruppe VI - Anlage A: zusammen			490	96	394	19	305	133	33			0			

Tabelle 3

Auszubildende mit neu abgeschlossenem Ausbildungsvertrag nach Ausbildungsberufen und schulischer Vorbildung

1) einschl. Abgänger von Sonderschulen ohne Hauptschulabschluss

2) allgemeine, fachgebundene und Fachhochschulreife

Ausbildungsberuf Hw-Gruppe		Auszubildende mit neu abgeschlossenem Ausbildungsvertrag am 31.12.2009											Kontroll- ziffer	Handwerks- schlüssel	
		insgesamt			davon mit allgemeinbildender schulischer Vorbildung / letzten Abschluss										
		zusammen	männlich	weiblich	ohne Hauptschul- abschluss 1)	Hauptschul- abschluss	Realschul- oder gleichwer- tiger Abschluss	Hochschul- reife 2)	<i>Schulisches Berufs- grund- bildungs- jahr</i>	<i>Berufsfach- schule</i>	<i>Berufs- vorberei- tungsjahr</i>	im Aus-land erwor-bener Ab-schluss, der nicht zuordenbar ist			<i>ohne Angabe</i>
Text	Ordnungsfeld SSt. 14-21	01	02	03	04	05	06	07	08	09	10	13	14	15	16
Gruppe VI - Anlage B1: zusammen			33	27	6	1	30	1	1				0		
Gruppe VI: zusammen		00200600	523	123	400	20	335	134	34				0	0	200600

Gruppe VII:

Glas-, Papier-, keramische und sonstige Handwerke

Glaser/in	48500100	15	15	0	1	12	2	0				0	0	485001	1739000
Glasveredler/in	13501400	0	0	0	0	0	0	0				0	0	135014	5734000
Feinoptiker/in	13563700	0	0	0	0	0	0	0				0	0	135637	5735000
Glasbläser/in	13168400	0	0	0	0	0	0	0				0	0	131684	1740300
Glasapparatebauer/in	13167200	0	0	0	0	0	0	0				0	0	131672	1740100
Thermometermacher/in	13167600	0	0	0	0	0	0	0				0	0	131676	1740200
Glas- und Porzellanmaler/in	51400700	0	0	0	0	0	0	0				0	0	514007	5736000
Edelsteinschleifer/in	10184900	0	0	0	0	0	0	0				0	0	101849	5737100
Edelsteingraveur/in	10184700	0	0	0	0	0	0	0				0	0	101847	5731200
Fotograf/in	83700300	25	8	17	0	5	11	9				0	0	837003	5738000
Fotomedienfachmann/frau *	63413900	4	2	2	0	2	2	0				0	0	634139	5738100
Buchbinder/in	17801300	0	0	0	0	0	0	0				0	0	178013	5739000

Tabelle 3

Auszubildende mit neu abgeschlossenem Ausbildungsvertrag nach Ausbildungsberufen und schulischer Vorbildung

1) einschl. Abgänger von Sonderschulen ohne Hauptschulabschluss

2) allgemeine, fachgebundene und Fachhochschulreife

Ausbildungsberuf Hw-Gruppe		Auszubildende mit neu abgeschlossenem Ausbildungsvertrag am 31.12.2009											Kontroll- ziffer	Handwerks- schlüssel	
		insgesamt			davon mit allgemeinbildender schulischer Vorbildung / letzten Abschluss										
		zusammen	männlich	weiblich	ohne Hauptschul- abschluss 1)	Hauptschul- abschluss	Realschul- oder gleichwer- tiger Abschluss	Hochschul- reife 2)	<i>Schulisches Berufs- grund- bildungs- jahr</i>	<i>Berufsfach- schule</i>	<i>Berufs- vorberei- tungsjahr</i>	im Aus-land erwor-bener Ab-schluss, der nicht zuordenbar ist			<i>ohne Angabe</i>
Text	Ordnungsfeld SSt. 14-21	01	02	03	04	05	06	07	08	09	10	13	14	15	16
Mediengestalter/in Digital und Print *	17200200	5	2	3	0	0	4	1				0		172002	5740300
Schriftsetzer/in *	17101400	0	0	0	0	0	0	0				0		171014	5740100
Drucker/in	17402000	1	1	0	0	1	0	0				0		174020	5740200
Siebdrucker/in	17512500	0	0	0	0	0	0	0				0		175125	5741000
Flexografen/in	17360500	0	0	0	0	0	0	0				0		173605	5742100
Keramiker/in *	12100800	0	0	0	0	0	0	0				0		121008	5743002
Orgel- und Harmoniumbauer/in	30522200	0	0	0	0	0	0	0				0		305222	5744000
Klavier- und Cembalobauer/in	30511900	1	1	0	0	0	0	1				0		305119	5745000
Handzuginstrumentenmacher/in	30580800	0	0	0	0	0	0	0				0		305808	5746000
Geigenbauer/in	30541000	0	0	0	0	0	0	0				0		305410	5747000
Bogenmacher/in	30540600	0	0	0	0	0	0	0				0		305406	5748000
Metallblasinstrumentenmacher/in	30533500	0	0	0	0	0	0	0				0		305335	5749000
Holzblasinstrumentenmacher/in	30562600	0	0	0	0	0	0	0				0		305626	5750000
Zupfinstrumentenmacher/in	30551600	1	0	1	0	0	1	0				0		305516	5751000
Vergolder/in	51261400	0	0	0	0	0	0	0				0		512614	5752000
Schilder- und Lichtreklamehersteller/in	83900200	1	1	0	0	1	0	0				0		839002	5753000

Tabelle 3

Auszubildende mit neu abgeschlossenem Ausbildungsvertrag nach Ausbildungsberufen und schulischer Vorbildung

1) einschl. Abgänger von Sonderschulen ohne Hauptschulabschluss

2) allgemeine, fachgebundene und Fachhochschulreife

Ausbildungsberuf Hw-Gruppe		Auszubildende mit neu abgeschlossenem Ausbildungsvertrag am 31.12.2009											Kontroll- ziffer	Handwerks- schlüssel	
		insgesamt			davon mit allgemeinbildender schulischer Vorbildung / letzten Abschluss										
		zusammen	männlich	weiblich	ohne Hauptschul- abschluss 1)	Hauptschul- abschluss	Realschul- oder gleichwer- tiger Abschluss	Hochschul- reife 2)	<i>Schulisches Berufs- grund- bildungs- jahr</i>	<i>Berufsfach- schule</i>	<i>Berufs- vorberei- tungsjahr</i>	im Aus-land erwor-bener Ab-schluss, der nicht zuordenbar ist			<i>ohne Angabe</i>
Text	Ordnungsfeld SSt. 14-21	01	02	03	04	05	06	07	08	09	10	13	14	15	16
Mechaniker/in für Reifen- und Vulkanisationstechnik	14584400	1	1	0	0	1	0	0				0	0	145844	1741100
Gruppe VII - Anlage A: zusammen		16	16	0	1	13	2	0				0			
Gruppe VII - Anlage B1: zusammen		38	15	23	0	9	18	11				0			
Gruppe VII: zusammen	00200700	54	31	23	1	22	20	11				0	0	200700	
Handwerkliche Ausbildungsberufe Anlage A zusammen		2.727	2.199	528	109	1.970	574	74				0			
Handwerkliche Ausbildungsberufe Anlage B1 zusammen		157	96	61	4	102	34	17				0			
Handwerkliche Ausbildungsberufe zusammen	00209900	FEHLER!	2.295	589	113	2.072	608	91				0	1	209900	

II. Kaufmännische Ausbildungsberufe

Fachverkäufer/in im Lebensmittelhandwerk * davon:	66101000	291	40	251	8	257	23	3				0	0	661010	3828000
- Bäckerei -	66101001	170	15	155	4	152	14	0				0	0	66101001	3828001
- Konditorei -	66101002	19	0	19	0	16	2	1				0	0	66101002	3828002
- Fleischerei -	66101003	102	25	77	4	89	7	2				0	0	66101003	3828003
Automobilkaufmann/frau	67351900	33	17	16	1	7	16	9				0	0	673519	3818000
Bürokaufmann/frau	78030400	68	18	50	1	25	38	4				0	0	780304	3814000
Kaufmann/frau für Bürokommunikation	78030600	50	15	35	0	15	32	3				0	0	780306	3830000

Tabelle 3

Auszubildende mit neu abgeschlossenem Ausbildungsvertrag nach Ausbildungsberufen und schulischer Vorbildung

1) einschl. Abgänger von Sonderschulen ohne Hauptschulabschluss

2) allgemeine, fachgebundene und Fachhochschulreife

Ausbildungsberuf Hw-Gruppe		Auszubildende mit neu abgeschlossenem Ausbildungsvertrag am 31.12.2009												Kontroll- ziffer	Handwerks- schlüssel
		insgesamt			davon mit allgemeinbildender schulischer Vorbildung / letzten Abschluss										
		zusammen	männlich	weiblich	ohne Hauptschul- abschluss 1)	Hauptschul- abschluss	Realschul- oder gleichwer- tiger Abschluss	Hochschul- reife 2)	<i>Schulisches Berufs- grund- bildungs- jahr</i>	<i>Berufsfach- schule</i>	<i>Berufs- vorberei- tungsjahr</i>	im Aus-land erwor-bener Ab-schluss, der nicht zuordenbar ist	<i>ohne Angabe</i>		
Text	Ordnungsfeld SSt. 14-21	01	02	03	04	05	06	07	08	09	10	13	14	15	16
Fachverkäufer/in im Nahrungsmittelhandwerk* davon:	66110400	0	0	0	0	0	0	0				0	0	661104	summe
- Bäckerei -	66110401	0	0	0	0	0	0	0				0	0	66110401	3800100
- Konditorei -	66110402	0	0	0	0	0	0	0				0	0	66110402	3800200
- Fleischerei -	66110403	0	0	0	0	0	0	0				0	0	66110403	3800300
Kaufmännische Ausbildungsberufe zusammen	00210800	442	90	352	10	304	109	19				0	0	210800	

III. Sonstige Ausbildungsberufe

Änderungsschneider/in ^{B2)}	35160500	4	0	4	0	1	3	0				0	0	351605	2437000
Anlagenmechaniker/in	25000500	0	0	0	0	0	0	0				0	0	250005	3238000
Asphaltbauer/in	48261000	0	0	0	0	0	0	0				0	0	482610	3110000
Aufbereitungsmechaniker/in	08050400	0												080504	3234000
Ausbaufacharbeiter/in	48010500	11	11	0	1	9	1	0				0	0	480105	3118000
Baugeräteführer/in	54600600	0	0	0	0	0	0	0				0	0	546006	3217000
Baustoffprüfer/in	63360500	0	0	0	0	0	0	0				0	0	633605	3128100
Bauwerksabdichter/in	48252000	2	2	0	1	1	0	0				0	0	482520	3114000
Bauwerksmechaniker/in für Abbruch- und Betontrenntechnik	44010800	0	0	0	0	0	0	0				0	0	440108	3124000
Bauzeichner/in	64200400	0	0	0	0	0	0	0				0	0	642004	3125000

Tabelle 3

Auszubildende mit neu abgeschlossenem Ausbildungsvertrag nach Ausbildungsberufen und schulischer Vorbildung

1) einschl. Abgänger von Sonderschulen ohne Hauptschulabschluss

2) allgemeine, fachgebundene und Fachhochschulreife

Ausbildungsberuf Hw-Gruppe		Auszubildende mit neu abgeschlossenem Ausbildungsvertrag am 31.12.2009												Kontroll- ziffer	Handwerks- schlüssel
		insgesamt			davon mit allgemeinbildender schulischer Vorbildung / letzten Abschluss										
		zusammen	männlich	weiblich	ohne Hauptschul- abschluss 1)	Hauptschul- abschluss	Realschul- oder gleichwer- tiger Abschluss	Hochschul- reife 2)	<i>Schulisches Berufs- grund- bildungs- jahr</i>	<i>Berufsfach- schule</i>	<i>Berufs- vorberei- tungs- jahr</i>	im Aus-land erwor-bener Ab-schluss, der nicht zuordenbar ist	<i>ohne Angabe</i>		
Text	Ordnungsfeld SSt. 14-21	01	02	03	04	05	06	07	08	09	10	13	14	15	16
Berufskraftfahrer/in	71400100	0												714001	3730000
Bestattungsfachkraft ^{B2)}	80552000	5	2	3	0	1	4	0				0	0	805520	2750200
Betonfertigteilbauer/in	11210100	0	0	0	0	0	0	0				0	0	112101	3111000
Bodenleger/in ^{B2)}	49131900	2	2	0	0	2	0	0				0	0	491319	2103000
Buchhändler/in	67400400	0												674004	3832000
Bühnenmaler/in und -plastiker/in	83512000	0	0	0	0	0	0	0				0	0	835120	3720000
Bürsten- und Pinselmacher/in ^{B2)}	18532900	1	0	1	0	1	0	0				0	0	185329	2325100
Chemikant/in	14101200	0	0	0	0	0	0	0				0	0	141012	3728000
Chemielaborant/in *	63301500	0												633015	3727000
Edelsteinfasser/in	30231000	0	0	0	0	0	0	0				0	0	302310	3719000
Elektroanlagenmonteur/in	31112400	2	2	0	1	1	0	0				0	0	311124	3218000
Elektroniker für Geräte und Systeme (IH)	31634400	1	1	0	0	0	1	0				0	0	316344	3233000
Elektroniker für Automatisierungstechnik (IH)	31112900	1	1	0	0	0	1	0				0	0	311129	3231000
Elektroniker für Betriebstechnik (IH)	31123000	0	0	0	0	0	0	0				0	0	311230	3230000
Elektroniker für Gebäude- und Infrastrukturtechnik (IH)	31114000	0	0	0	0	0	0	0				0	0	311140	3232000
Fachinformatiker/in	77420900	0	0	0	0	0	0	0				0	0	774209	3219000

Tabelle 3

Auszubildende mit neu abgeschlossenem Ausbildungsvertrag nach Ausbildungsberufen und schulischer Vorbildung

1) einschl. Abgänger von Sonderschulen ohne Hauptschulabschluss

2) allgemeine, fachgebundene und Fachhochschulreife

Ausbildungsberuf Hw-Gruppe		Auszubildende mit neu abgeschlossenem Ausbildungsvertrag am 31.12.2009											Kontroll- ziffer	Handwerks- schlüssel	
		insgesamt			davon mit allgemeinbildender schulischer Vorbildung / letzten Abschluss										
		zusammen	männlich	weiblich	ohne Hauptschul- abschluss 1)	Hauptschul- abschluss	Realschul- oder gleichwer- tiger Abschluss	Hochschul- reife 2)	<i>Schulisches Berufs- grund- bildungs- jahr</i>	<i>Berufsfach- schule</i>	<i>Berufs- vorberei- tungsjahr</i>	im Aus-land erwor-bener Ab-schluss, der nicht zuordenbar ist			<i>ohne Angabe</i>
Text	Ordnungsfeld SSt. 14-21	01	02	03	04	05	06	07	08	09	10	13	14	15	16
Fachinformatiker/in - Anwendungsentwicklung -	77510900	0	0	0	0	0	0	0				0	0	775109	3219001
Fachinformatiker/in - Systemintegration -	77610900	2	2	0	0	1	0	1				0	0	776109	3219002
Fachkraft für Fruchtsafttechnik	42341500	0	0	0	0	0	0	0				0	0	423415	3510000
Fachkraft für Holz- und Bautenschutzarbeiten ^{B2)}	48290600	0	0	0	0	0	0	0				0	0	482906	2106100
Fachkraft für Kreislauf- und Abfallwirtschaft	93521700	0	0	0	0	0	0	0				0	0	935217	3610000
Fachkraft für Lagerlogistik	52210700	3	3	0	0	2	1	0				0	0	522107	3736000
Fachkraft für Lebensmitteltechnik	43500400	0	0	0	0	0	0	0				0	0	435004	3516000
Fachkraft für Möbel-, Küchen und Umzugservice	50140900	0	0	0	0	0	0	0				0	0	501409	3313000
Fachkraft für Rohr-, Kanal- und Industrieservice	93542900	0	0	0	0	0	0	0				0	0	935429	3228000
Fachkraft für Veranstaltungstechnik	83544400	0	0	0	0	0	0	0				0	0	835444	3733000
Fachkraft im Gastgewerbe	91511100	0	0	0	0	0	0	0				0	0	915111	3511000
Fachlagerist/in	52210300	2	2	0	0	1	1	0				0	0	522103	3737000
Fachmann/frau für Systemgastronomie	91401900	0	0	0	0	0	0	0				0	0	914019	3512000
Fahrzeuginnenausstatter/in	49221100	0	0	0	0	0	0	0				0	0	492211	3420000
Fassadenmonteur/in	44122600	0	0	0	0	0	0	0				0	0	441226	3115000
Feinpolierer/in	23111100	0	0	0	0	0	0	0				0	0	231111	3210000

Tabelle 3

Auszubildende mit neu abgeschlossenem Ausbildungsvertrag nach Ausbildungsberufen und schulischer Vorbildung

1) einschl. Abgänger von Sonderschulen ohne Hauptschulabschluss

2) allgemeine, fachgebundene und Fachhochschulreife

Ausbildungsberuf Hw-Gruppe		Auszubildende mit neu abgeschlossenem Ausbildungsvertrag am 31.12.2009												Kontroll- ziffer	Handwerks- schlüssel
		insgesamt			davon mit allgemeinbildender schulischer Vorbildung / letzten Abschluss										
		zusammen	männlich	weiblich	ohne Hauptschul- abschluss 1)	Hauptschul- abschluss	Realschul- oder gleichwer- tiger Abschluss	Hochschul- reife 2)	<i>Schulisches Berufs- grund- bildungs- jahr</i>	<i>Berufsfach- schule</i>	<i>Berufs- vorberei- tungsjahr</i>	im Aus-land erwor-bener Ab-schluss, der nicht zuordenbar ist	<i>ohne Angabe</i>		
Text	Ordnungsfeld SSt. 14-21	01	02	03	04	05	06	07	08	09	10	13	14	15	16
Fertigungsmechaniker/in	27821200	0												278212	3220000
Flachglasmechaniker/in	13500300	0	0	0	0	0	0	0				0	0	135003	3718000
Florist/in	05301000	0	0	0	0	0	0	0				0	0	053010	3731000
Fotolaborant/in	63411900	0	0	0	0	0	0	0				0	0	634119	3700100
Fotomedienlaborant/in	63412900	0	0	0	0	0	0	0				0	0	634129	3725000
Fräser/in	22202700	0	0	0	0	0	0	0				0	0	222027	3211000
Gerber/in ^{B2)}	37100600	0	0	0	0	0	0	0				0	0	371006	2440100
Gestalter/in für visuelles Marketing	83612500	0	0	0	0	0	0	0				0	0	836125	3734000
Gießereimechaniker/in	20101800	0	0	0	0	0	0	0				0	0	201018	3222000
Glas- und Kerammler/in*	51402000	0	0	0	0	0	0	0				0	0	514020	3714000
Gleisbauer/in	46312900	0	0	0	0	0	0	0				0	0	463129	3116000
Handelsfachpacker/in *	52210900	0	0	0	0	0	0	0				0	0	522109	3700900
Handschuhmacher/in ^{B2)}	37620900	0	0	0	0	0	0	0				0	0	376209	2438100
Hochbaufacharbeiter/in	44010600	21	21	0	0	18	3	0				0	0	440106	3119000
Holz- und Bautenschützer/in ^{B2)}	48291100	1	1	0	0	1	0	0				0	0	482911	2106200
Holzbearbeitungsmechaniker/in *	18101000	0	0	0	0	0	0	0				0	0	181010	3311000

Tabelle 3

Auszubildende mit neu abgeschlossenem Ausbildungsvertrag nach Ausbildungsberufen und schulischer Vorbildung

1) einschl. Abgänger von Sonderschulen ohne Hauptschulabschluss

2) allgemeine, fachgebundene und Fachhochschulreife

Ausbildungsberuf Hw-Gruppe		Auszubildende mit neu abgeschlossenem Ausbildungsvertrag am 31.12.2009											Kontroll- ziffer	Handwerks- schlüssel	
		insgesamt			davon mit allgemeinbildender schulischer Vorbildung / letzten Abschluss										
		zusammen	männlich	weiblich	ohne Hauptschul- abschluss 1)	Hauptschul- abschluss	Realschul- oder gleichwer- tiger Abschluss	Hochschul- reife 2)	<i>Schulisches Berufs- grund- bildungs- jahr</i>	<i>Berufsfach- schule</i>	<i>Berufs- vorberei- tungsjahr</i>	im Aus-land erwor-bener Ab-schluss, der nicht zuordenbar ist			<i>ohne Angabe</i>
Text	Ordnungsfeld SSt. 14-21	01	02	03	04	05	06	07	08	09	10	13	14	15	16
Holzmechaniker/in	50501900	0	0	0	0	0	0	0				0	0	505019	3312000
Hotelfachmann/frau	91410500	0												914105	3513000
Immobilienkaufmann/frau *	70454200	0												704542	3826000
Industrieelektriker/in *	31001100	0												310011	3245000
Industrie-Isolierer/in	48222000	0	0	0	0	0	0	0				0	0	482220	3102500
Industriekaufmann/frau	78511100	2	2	0	0	0	1	1				0	0	785111	3822000
Industriekeramiker/in - Anlagentechnik*	12113100	0	0	0	0	0	0	0				0	0	121131	3739000
Industriekeramiker/in - Dekorationstechnik*	12161100	0	0	0	0	0	0	0				0	0	121611	3742000
Industriekeramiker/in - Modelltechnik*	12123100	0	0	0	0	0	0	0				0	0	121231	3741000
Industriekeramiker/in - Verfahrenstechnik *	12113600	0												121136	3740000
Industriekeramiker/in*	12112000	0	0	0	0	0	0	0				0	0	121120	3711000
Industriemechaniker/in	27001000	0	0	0	0	0	0	0				0	0	270010	3235000
Informatikkaufmann/frau	77911400	0	0	0	0	0	0	0				0	0	779114	3817000
Isolierfacharbeiter/in	48221100	0	0	0	0	0	0	0				0	0	482211	3112000
IT-System-Elektroniker/in	31712900	0	0	0	0	0	0	0				0	0	317129	3223000
IT-System-Kaufmann/frau	77911900	0	0	0	0	0	0	0				0	0	779119	3816000

Tabelle 3

Auszubildende mit neu abgeschlossenem Ausbildungsvertrag nach Ausbildungsberufen und schulischer Vorbildung

1) einschl. Abgänger von Sonderschulen ohne Hauptschulabschluss

2) allgemeine, fachgebundene und Fachhochschulreife

Ausbildungsberuf Hw-Gruppe		Auszubildende mit neu abgeschlossenem Ausbildungsvertrag am 31.12.2009											Kontroll- ziffer	Handwerks- schlüssel	
		insgesamt			davon mit allgemeinbildender schulischer Vorbildung / letzten Abschluss										
		zusammen	männlich	weiblich	ohne Hauptschul- abschluss 1)	Hauptschul- abschluss	Realschul- oder gleichwer- tiger Abschluss	Hochschul- reife 2)	<i>Schulisches Berufs- grund- bildungs- jahr</i>	<i>Berufsfach- schule</i>	<i>Berufs- vorberei- tungsjahr</i>	im Aus-land erwor-bener Ab-schluss, der nicht zuordenbar ist			<i>ohne Angabe</i>
Text	Ordnungsfeld SSt. 14-21	01	02	03	04	05	06	07	08	09	10	13	14	15	16
Kanalbauer/in	46631700	1	1	0	0	1	0	0				0	0	466317	3117000
Kaufmann/frau für Dialogmarketing	75500900	0	0	0	0	0	0	0				0	0	755009	3830000
Kaufmann/frau für Marketingkommunikation	70311500	0	0	0	0	0	0	0				0	0	703115	3825000
Kaufmann/frau für Spedition und Logistdienstleistung	70111600	0	0	0	0	0	0	0				0	0	701116	3824000
Kaufmann/frau im Einzelhandel	67200800	6	3	3	0	3	3	0				0	0	672008	3821000
Kaufmann/frau im Gesundheitswesen	69591600	0	0	0	0	0	0	0				0	0	695916	3827000
Kaufmann/frau im Groß- und Außenhandel	67110300	0	0	0	0	0	0	0				0	0	671103	3827002
Kaufmann/frau in der Grund- stücks- und Wohnungswirtschaft *	70454000	0	0	0	0	0	0	0				0	0	704540	5743000
Koch/Köchin	41105000	0	0	0	0	0	0	0				0	0	411050	3514000
Konstruktionsmechaniker/in *	25501500	1	1	0	0	0	1	0				0	0	255015	3236000
Kosmetiker/in ^{B2)}	90200400	7	0	7	0	3	4	0				0	0	902004	2648000
Leichtflugzeugbauer/in	50660500	0	0	0	0	0	0	0				0	0	506605	3310000
Leuchtröhrenglasbläser/in	13167400	0	0	0	0	0	0	0				0	0	131674	3715000
Manufakturporzellanmaler/in	51422000	0	0	0	0	0	0	0				0	0	514220	3721000
Maschinen- und Anlagenführer/in	54000900	0	0	0	0	0	0	0				0	0	540009	3240000
Maskenbildner/in	83580700	0	0	0	0	0	0	0				0	0	835807	5419400

Tabelle 3

Auszubildende mit neu abgeschlossenem Ausbildungsvertrag nach Ausbildungsberufen und schulischer Vorbildung

1) einschl. Abgänger von Sonderschulen ohne Hauptschulabschluss

2) allgemeine, fachgebundene und Fachhochschulreife

Ausbildungsberuf Hw-Gruppe		Auszubildende mit neu abgeschlossenem Ausbildungsvertrag am 31.12.2009												Kontroll- ziffer	Handwerks- schlüssel
		insgesamt			davon mit allgemeinbildender schulischer Vorbildung / letzten Abschluss										
		zusammen	männlich	weiblich	ohne Hauptschul- abschluss 1)	Hauptschul- abschluss	Realschul- oder gleichwer- tiger Abschluss	Hochschul- reife 2)	<i>Schulisches Berufs- grund- bildungs- jahr</i>	<i>Berufsfach- schule</i>	<i>Berufs- vorberei- tungsjahr</i>	im Aus-land erwor-bener Ab-schluss, der nicht zuordenbar ist	<i>ohne Angabe</i>		
Text	Ordnungsfeld SSt. 14-21	01	02	03	04	05	06	07	08	09	10	13	14	15	16
Mathematisch-Technischer/r Softwareentwickler/in	77501100	0												775011	3745000
Mechatroniker/in	31614400	9	9	0	0	3	6	0				0	0	316144	3224000
Mediengestalter/in Bild und Ton *	83544000	0	0	0	0	0	0	0				0	0	835440	3743000
Mediengestalter/in für Digital- u. Printmedien	17201900	0	0	0	0	0	0	0				0	0	172019	3732000
Metallschleifer/in	22501900	0	0	0	0	0	0	0				0	0	225019	3212000
Modenäher/in	35221500	0	0	0	0	0	0	0				0	0	352215	3415000
Modeschneider/in	35111700	0	0	0	0	0	0	0				0	0	351117	3416000
Musikalienhändler/in	67450100	0	0	0	0	0	0	0				0	0	674501	3812000
Musikfachhändler/in *	67450400	0												674504	3812100
Naturwerksteinmechaniker/in *	10101000	0	0	0	0	0	0	0				0	0	101010	3126000
Pelzveredler/in	37811000	0												378110	3412000
Personaldienstleistungs- kaufmann/frau	78831100	0												788311	3833000
Polster- und Dekorationsnäher/in ^{B2)}	49261200	1	0	1	0	1	0	0				0	0	492612	2427100
Polsterer/in	49200900	0	0	0	0	0	0	0				0	0	492009	3417000
Produktionsmechaniker/in Textil	34121100	0	0	0	0	0	0	0				0	0	341211	3419000
Produktveredler/in Textil*	36101100	0	0	0	0	0	0	0				0	0	361011	3421000

Tabelle 3

Auszubildende mit neu abgeschlossenem Ausbildungsvertrag nach Ausbildungsberufen und schulischer Vorbildung

1) einschl. Abgänger von Sonderschulen ohne Hauptschulabschluss

2) allgemeine, fachgebundene und Fachhochschulreife

Ausbildungsberuf Hw-Gruppe		Auszubildende mit neu abgeschlossenem Ausbildungsvertrag am 31.12.2009											Kontroll- ziffer	Handwerks- schlüssel	
		insgesamt			davon mit allgemeinbildender schulischer Vorbildung / letzten Abschluss										
		zusammen	männlich	weiblich	ohne Hauptschul- abschluss 1)	Hauptschul- abschluss	Realschul- oder gleichwer- tiger Abschluss	Hochschul- reife 2)	<i>Schulisches Berufs- grund- bildungs- jahr</i>	<i>Berufsfach- schule</i>	<i>Berufs- vorberei- tungsjahr</i>	im Aus-land erwor-bener Ab-schluss, der nicht zuordenbar ist			<i>ohne Angabe</i>
Text	Ordnungsfeld SSt. 14-21	01	02	03	04	05	06	07	08	09	10	13	14	15	16
Restaurantfachmann/frau	91203000	0	0	0	0	0	0	0				0	0	912030	3515000
Rohrleitungsbauer/in	46641400	3	3	0	0	1	2	0				0	0	466414	3123000
Schädlingsbekämpfer/in	80510400	0	0	0	0	0	0	0				0	0	805104	3735000
Schauwerbegestalter/in	83612700	0	0	0	0	0	0	0				0	0	836127	3712000
Schirmmacher/in ^{B2)}	18540700	0	0	0	0	0	0	0				0	0	185407	2755100
Servicefachkraft für Dialogmarketing	75501900	0	0	0	0	0	0	0				0	0	755019	3831000
Servicefahrer/in	71441100	0	0	0	0	0	0	0				0	0	714411	3738000
Speiseeishersteller/in ^{B2)}	39351100	1	0	1	0	0	1	0				0	0	393511	2542000
Spezialtiefbauer/in	46691400	0	0	0	0	0	0	0				0	0	466914	3120000
Steindrucker/in ^{B2)}	17422800	0	0	0	0	0	0	0				0	0	174228	2756100
Stricker/in ^{B2)}	34401000	0	0	0	0	0	0	0				0	0	344010	2434100
Systeminformatiker/in	31712400	0	0	0	0	0	0	0				0	0	317124	3229000
Technische/r Konfektionär	35821500	0	0	0	0	0	0	0				0	0	358215	3418000
Technische/r Zeichner/in	64100700	9	6	3	0	1	8	0				0	0	641007	3226000
Teilezurichter/in	27810800	0	0	0	0	0	0	0				0	0	278108	3213000
Tiefbaufacharbeiter/in	46010700	10	10	0	0	9	1	0				0	0	460107	3121000

Tabelle 3

Auszubildende mit neu abgeschlossenem Ausbildungsvertrag nach Ausbildungsberufen und schulischer Vorbildung

1) einschl. Abgänger von Sonderschulen ohne Hauptschulabschluss

2) allgemeine, fachgebundene und Fachhochschulreife

Ausbildungsberuf Hw-Gruppe		Auszubildende mit neu abgeschlossenem Ausbildungsvertrag am 31.12.2009												Kontroll- ziffer	Handwerks- schlüssel
		insgesamt			davon mit allgemeinbildender schulischer Vorbildung / letzten Abschluss										
		zusammen	männlich	weiblich	ohne Hauptschul- abschluss 1)	Hauptschul- abschluss	Realschul- oder gleichwer- tiger Abschluss	Hochschul- reife 2)	<i>Schulisches Berufs- grund- bildungs- jahr</i>	<i>Berufsfach- schule</i>	<i>Berufs- vorberei- tungsjahr</i>	im Aus-land erwor-bener Ab-schluss, der nicht zuordenbar ist	<i>ohne Angabe</i>		
Text	Ordnungsfeld SSt. 14-21	01	02	03	04	05	06	07	08	09	10	13	14	15	16
Trockenbaumonteur/in	48241500	0	0	0	0	0	0	0				0	0	482415	3122000
Verfahrensmechaniker/in für Beschichtungstechnik	51202000	0	0	0	0	0	0	0				0	0	512020	3225000
Verfahrensmechaniker/in für Kunststoff- und Kautschuktechnik	15200900	1	1	0	0	1	0	0				0	0	152009	3724000
Verkäufer/in	66000800	0	0	0	0	0	0	0				0	0	660008	38023000
Verpackungsmittelmechaniker/in	16200400	0	0	0	0	0	0	0				0	0	162004	3729000
Verwaltungsfachangestellte/r	78702600	0	0	0	0	0	0	0				0	0	787026	3820004
Werkfeuerwehrmann/frau*	80241100	0												802411	3246000
Werbekaufmann/frau*	70311000	0	0	0	0	0	0	0				0	0	703110	3813000
Werkstoffprüfer/in	63231500	0	0	0	0	0	0	0				0	0	632315	3216000
Werkzeugmechaniker/in	29001500	0	0	0	0	0	0	0				0	0	290015	3239000
Zerspanungsmechaniker/in	22001500	8	8	0	0	4	4	0				0	0	220015	3237000
		0													
		0													
(weitere Berufe einfügen)		0													
		0													
		0													

Tabelle 3

Auszubildende mit neu abgeschlossenem Ausbildungsvertrag nach Ausbildungsberufen und schulischer Vorbildung

1) einschl. Abgänger von Sonderschulen ohne Hauptschulabschluss

2) allgemeine, fachgebundene und Fachhochschulreife

Ausbildungsberuf Hw-Gruppe		Auszubildende mit neu abgeschlossenem Ausbildungsvertrag am 31.12.2009											Kontrollziffer	Handwerkschlüssel	
		insgesamt			davon mit allgemeinbildender schulischer Vorbildung / letzten Abschluss										
		zusammen	männlich	weiblich	ohne Hauptschulabschluss 1)	Hauptschulabschluss	Realschul- oder gleichwertiger Abschluss	Hochschulreife 2)	Schulisches Berufsbildungsjahr	Berufsfachschule	Berufsvorbereitungsjahr	im Aus-land erwor-bener Abschluss, der nicht zuordenbar ist			ohne Angabe
Text	Ordnungsfeld SSt. 14-21	01	02	03	04	05	06	07	08	09	10	13	14	15	16
		0													
Technischer Produktdesigner (bis 1987 Automateinrichter)	03200700	0													
		0													
		0													
		0													
		0													
		0													
		0													
		0													
		0													
		0													
		0													
Sonstige Ausbildungsberufe zusammen	00210900	117	94	23	3	66	46	2				0	0	210900	

IV. Ausbildungsregelung nach § 42 b HwO (Behinderten-Ausbildungsberufe)

Änderungsnäher/in	35260200	0	0	0	0	0	0	0				0	0	352602	4410000
-------------------	----------	---	---	---	---	---	---	---	--	--	--	---	---	--------	---------

Tabelle 3

Auszubildende mit neu abgeschlossenem Ausbildungsvertrag nach Ausbildungsberufen und schulischer Vorbildung

1) einschl. Abgänger von Sonderschulen ohne Hauptschulabschluss

2) allgemeine, fachgebundene und Fachhochschulreife

Ausbildungsberuf Hw-Gruppe		Auszubildende mit neu abgeschlossenem Ausbildungsvertrag am 31.12.2009											Kontroll- ziffer	Handwerks- schlüssel	
		insgesamt			davon mit allgemeinbildender schulischer Vorbildung / letzten Abschluss										
		zusammen	männlich	weiblich	ohne Hauptschul- abschluss 1)	Hauptschul- abschluss	Realschul- oder gleichwer- tiger Abschluss	Hochschul- reife 2)	<i>Schulisches Berufs- grund- bildungs- jahr</i>	<i>Berufsfach- schule</i>	<i>Berufs- vorberei- tungsjahr</i>	im Aus-land erwor-bener Ab-schluss, der nicht zuordenbar ist			<i>ohne Angabe</i>
Text	Ordnungsfeld SSt. 14-21	01	02	03	04	05	06	07	08	09	10	13	14	15	16
Ausbaufacharbeiter/in (3-jährig)	48011000	0	0	0	0	0	0	0				0	0	480110	4110000
Ausbaufachwerker	48041000	0	0	0	0	0	0	0				0	0	480410	4110100
Autofachwerker/in	28100100	0	0	0	0	0	0	0				0	0	281001	4230000
Bäckerfachwerker/in	39101000	0	0	0	0	0	0	0				0	0	391010	4510000
Bäckerwerker/in	39101400	0	0	0	0	0	0	0				0	0	391014	4510100
Bau- und Metallmaler/in	51030100	0	0	0	0	0	0	0				0	0	510301	4130000
Baufacharbeiter/in	44011000	0	0	0	0	0	0	0				0	0	440110	4120000
Bauten- und Objektbeschichter/in *	51100700	0	0	0	0	0	0	0				0	0	511007	41310100
Bearbeiter/in für Elektroinstallation	31006600	0	0	0	0	0	0	0				0	0	310066	4210000
Bearbeiter/in für Gas- und Wasserinstallation	26710200	0	0	0	0	0	0	0				0	0	267102	4220000
Bürokräft	78080800	0	0	0	0	0	0	0				0	0	780808	4720000
Elektroinstallationswerker/in	31006500	0	0	0	0	0	0	0				0	0	310065	4210100
Fachgehilfe/in im Nahrungsmittelverkauf	66121000	0	0	0	0	0	0	0				0	0	661210	4530000
Fachhelfer/in für Reinigungstechnik	93401000	0	0	0	0	0	0	0				0	0	934010	4610000
Fachpraktiker/in im Maler- und Lackiererhandwerk	51030200	0	0	0	0	0	0	0				0	0	510302	4130200
Fachpraktiker/in im Damenschneiderhandwerk	35130600	0	0	0	0	0	0	0				0	0	351306	4410100

Tabelle 3

Auszubildende mit neu abgeschlossenem Ausbildungsvertrag nach Ausbildungsberufen und schulischer Vorbildung

1) einschl. Abgänger von Sonderschulen ohne Hauptschulabschluss

2) allgemeine, fachgebundene und Fachhochschulreife

Ausbildungsberuf Hw-Gruppe		Auszubildende mit neu abgeschlossenem Ausbildungsvertrag am 31.12.2009												Kontroll- ziffer	Handwerks- schlüssel
		insgesamt			davon mit allgemeinbildender schulischer Vorbildung / letzten Abschluss										
		zusammen	männlich	weiblich	ohne Hauptschul- abschluss 1)	Hauptschul- abschluss	Realschul- oder gleichwer- tiger Abschluss	Hochschul- reife 2)	<i>Schulisches Berufs- grund- bildungs- jahr</i>	<i>Berufsfach- schule</i>	<i>Berufs- vorberei- tungsjahr</i>	im Aus-land erwor-bener Ab-schluss, der nicht zuordenbar ist	<i>ohne Angabe</i>		
Text	Ordnungsfeld SSt. 14-21	01	02	03	04	05	06	07	08	09	10	13	14	15	16
Fachwerker/in für Feinwerktechnik	30003500	0	0	0	0	0	0	0				0	0	300035	4240100
Fachwerker/in für Metallbautechnik	25401000	0	0	0	0	0	0	0				0	0	254010	4240200
Fachwerker/in im Maler- und Lackiererhandwerk	51030300	0	0	0	0	0	0	0				0	0	510303	4130300
Fahrzeugpfleger/in	93601100	0	0	0	0	0	0	0				0	0	936011	4610100
Fertigmacher/in im Buchbinderhandwerk	17841100	0	0	0	0	0	0	0				0	0	178411	4710000
Fleischerfachwerker/in	40100400	0	0	0	0	0	0	0				0	0	401004	4520000
Fleischerwerker/in	40100600	0	0	0	0	0	0	0				0	0	401006	4500700
Gebäudereinigerwerker/in	93400500	0	0	0	0	0	0	0				0	0	934005	4610200
Hauswirtsgehilfe/in	79620400	0	0	0	0	0	0	0				0	0	796204	4740000
Helfer/in im Weberhandwerk	34171000	0	0	0	0	0	0	0				0	0	341710	4410300
Hochbaufacharbeiter/in (3-jährig)	44010500	0	0	0	0	0	0	0				0	0	440105	4140000
Hochbaufachwerker/in	44041000	0	0	0	0	0	0	0				0	0	440410	4140100
Holzbearbeiter/in	50181200	0	0	0	0	0	0	0				0	0	501812	4310200
Holzfachpraktiker/in	50180300	0	0	0	0	0	0	0				0	0	501803	4310100
Holzfachwerker/in	50181400	17	17	0	8	9	0	0				0	0	501814	4310000
Holzverarbeiter/in	50180500	0	0	0	0	0	0	0				0	0	501805	4310300

Tabelle 3

Auszubildende mit neu abgeschlossenem Ausbildungsvertrag nach Ausbildungsberufen und schulischer Vorbildung

1) einschl. Abgänger von Sonderschulen ohne Hauptschulabschluss

2) allgemeine, fachgebundene und Fachhochschulreife

Ausbildungsberuf Hw-Gruppe		Auszubildende mit neu abgeschlossenem Ausbildungsvertrag am 31.12.2009											Kontroll- ziffer	Handwerks- schlüssel	
		insgesamt			davon mit allgemeinbildender schulischer Vorbildung / letzten Abschluss										
		zusammen	männlich	weiblich	ohne Hauptschul- abschluss 1)	Hauptschul- abschluss	Realschul- oder gleichwer- tiger Abschluss	Hochschul- reife 2)	<i>Schulisches Berufs- grund- bildungs- jahr</i>	<i>Berufsfach- schule</i>	<i>Berufs- vorberei- tungsjahr</i>	im Aus-land erwor-bener Ab-schluss, der nicht zuordenbar ist			<i>ohne Angabe</i>
Text	Ordnungsfeld SSt. 14-21	01	02	03	04	05	06	07	08	09	10	13	14	15	16
Holzwerker/in (2-jährig)	50181600	0	0	0	0	0	0	0				0	0	501816	4310400
Holzwerker/in (3-jährig)	50182000	0												501820	4340000
Installationspraktiker/in	31002100	0	0	0	0	0	0	0				0	0	310021	4210200
Karosseriebearbeiter/in	28721200	0	0	0	0	0	0	0				0	0	287212	4230200
Klavierstimmer/in	30511400	0	0	0	0	0	0	0				0	0	305114	4730000
Korb- und Flechtwerker/in	18585000	0	0	0	0	0	0	0				0	0	185850	4320000
Kraftfahrzeugbearbeiter/in	28100200	0	0	0	0	0	0	0				0	0	281002	4230300
Kraftfahrzeug-Servicehelfer/in	28110700	0	0	0	0	0	0	0				0	0	281107	4230400
Malerfachwerker/in	51030700	0	0	0	0	0	0	0				0	0	510307	4130500
Metallbearbeiter/in	32390800	0	0	0	0	0	0	0				0	0	323908	4240400
Metallfachpraktiker/in	25400400	0	0	0	0	0	0	0				0	0	254004	4240500
Metallfachwerker/in	32310700	6	6	0	4	2	0	0				0	0	323107	4240700
Metallfeinbearbeiter/in	32391000	0	0	0	0	0	0	0				0	0	323910	4240700
Metallwerker/in	32311200	0	0	0	0	0	0	0				0	0	323112	4240800
Näher/in im Damenschneiderhandwerk	35211000	0	0	0	0	0	0	0				0	0	352110	4410100
Raumausstatterwerker/in	49100600	0	0	0	0	0	0	0				0	0	491006	4420000

Tabelle 3

Auszubildende mit neu abgeschlossenem Ausbildungsvertrag nach Ausbildungsberufen und schulischer Vorbildung

1) einschl. Abgänger von Sonderschulen ohne Hauptschulabschluss

2) allgemeine, fachgebundene und Fachhochschulreife

Ausbildungsberuf Hw-Gruppe		Auszubildende mit neu abgeschlossenem Ausbildungsvertrag am 31.12.2009											Kontroll- ziffer	Handwerks- schlüssel	
		insgesamt			davon mit allgemeinbildender schulischer Vorbildung / letzten Abschluss										
		zusammen	männlich	weiblich	ohne Hauptschul- abschluss 1)	Hauptschul- abschluss	Realschul- oder gleichwer- tiger Abschluss	Hochschul- reife 2)	<i>Schulisches Berufs- grund- bildungs- jahr</i>	<i>Berufsfach- schule</i>	<i>Berufs- vorberei- tungsjahr</i>	im Aus-land erwor-bener Ab-schluss, der nicht zuordenbar ist			<i>ohne Angabe</i>
Text	Ordnungsfeld SSt. 14-21	01	02	03	04	05	06	07	08	09	10	13	14	15	16
Schäftemacher/in	37312400	0	0	0	0	0	0	0				0	0	373124	4430000
Schlosser-Fachwerker/in	25401200	0	0	0	0	0	0	0				0	0	254012	4241000
Textilreiniger-Werker/in	93100500	0	0	0	0	0	0	0				0	0	931005	4610300
Tiefbaufacharbeiter/in (3-jährig)	46011000	0	0	0	0	0	0	0				0	0	460110	?
Tiefbaufachwerker/in	46102000	0	0	0	0	0	0	0				0	0	461020	4150000
Tischlerfachwerker/in	50181800	0	0	0	0	0	0	0				0	0	501818	4330000
Verkaufshelfer/in im Bäcker-Handwerk	66121500	0	0	0	0	0	0	0				0	0	661215	4530100
Verkaufskraft im Nahrungsmittelhandwerk	66110500	0	0	0	0	0	0	0				0	0	661105	4530200
Werkzeugmaschinenspaner - Drehen -	22102900	0	0	0	0	0	0	0				0	0	221029	4241201
Werkzeugmaschinenspaner - Fräsen -	22203100	0	0	0	0	0	0	0				0	0	222031	4241202
Zweiradmechanikerwerker/in	28131300	0	0	0	0	0	0	0				0	0	281313	4250000

Tabelle 3

Auszubildende mit neu abgeschlossenem Ausbildungsvertrag nach Ausbildungsberufen und schulischer Vorbildung

1) einschl. Abgänger von Sonderschulen ohne Hauptschulabschluss

2) allgemeine, fachgebundene und Fachhochschulreife

Ausbildungsberuf Hw-Gruppe		Auszubildende mit neu abgeschlossenem Ausbildungsvertrag am 31.12.2009											Kontrollziffer	Handwerkschlüssel	
		insgesamt			davon mit allgemeinbildender schulischer Vorbildung / letzten Abschluss										
		zusammen	männlich	weiblich	ohne Hauptschulabschluss 1)	Hauptschulabschluss	Realschul- oder gleichwertiger Abschluss	Hochschulreife 2)	<i>Schulisches Berufsbildungsjahr</i>	<i>Berufsfachschule</i>	<i>Berufsvorbereitungsjahr</i>	im Aus-land erwor-bener Abschluss, der nicht zuordenbar ist			<i>ohne Angabe</i>
Text	Ordnungsfeld SSt. 14-21	01	02	03	04	05	06	07	08	09	10	13	14	15	16
		0													
		0													
Behindertenausbildungsberufe zusammen	00002110	23	23	0	12	11	0	0				0		211000	
Insgesamt	00009999	3.466	2.502	964	138	2.453	763	112				0		999900	

Tabelle 3

Auszubildende mit neu abgeschlossenem Ausbildungsvertrag nach Ausbildungsberufen und schulischer Vorbildung

1) einschl. Abgänger von Sonderschulen ohne Hauptschulabschluss

2) allgemeine, fachgebundene und Fachhochschulreife

Ausbildungsberuf Hw-Gruppe		Auszubildende mit neu abgeschlossenem Ausbildungsvertrag am 31.12.2009											Kontroll- ziffer	Handwerks- schlüssel	
		insgesamt			davon mit allgemeinbildender schulischer Vorbildung / letzten Abschluss										
		zusammen	männlich	weiblich	ohne Hauptschul- abschluss 1)	Hauptschul- abschluss	Realschul- oder gleichwer- tiger Abschluss	Hochschul- reife 2)	<i>Schulisches Berufs- grund- bildungs- jahr</i>	<i>Berufsfach- schule</i>	<i>Berufs- vorberei- tungsjahr</i>	im Aus-land erwor-bener Ab-schluss, der nicht zuordenbar ist			<i>ohne Angabe</i>
Text	Ordnungsfeld SSt. 14-21	01	02	03	04	05	06	07	08	09	10	13	14	15	16

Gruppenzusammenstellung (nicht ausfüllen!)

Gruppe I		558	519	39	45	446	57	10				0		
Gruppe II		1.265	1.239	26	24	904	316	21				0		
Gruppe III		184	166	18	3	123	48	10				0		
Gruppe IV		35	10	25	1	25	5	4				0		
Gruppe V		265	207	58	19	217	28	1				0		
Gruppe VI		523	123	400	20	335	134	34				0		
Gruppe VII		54	31	23	1	22	20	11				0		
Handwerkliche Ausbildungsberufe zusammen		2.884	2.295	589	113	2.072	608	91				0		
Kaufmännische Ausbildungsberufe zusammen		442	90	352	10	304	109	19				0		
Sonstige Ausbildungsberufe zusammen		117	94	23	3	66	46	2				0		
Behinderten-Ausbildungsberufe zusammen		23	23	0	12	11	0	0				0		
Insgesamt		3.466	2.502	964	138	2.453	763	112				0		

Anmerkung: * Neuordnungen (s. Liste der Berufeschlüssel)

B2) = Ausbildungsberufe der Anlage B Abschnitt 2 der Handwerksordnung

grau bzw. grau gestreifte Zellen nicht ausfüllen!

Tabelle 3

Auszubildende mit neu abgeschlossenem Ausbildungsvertrag nach Ausbildungsberufen und schulischer Vorbildung

1) einschl. Abgänger von Sonderschulen ohne Hauptschulabschluss

2) allgemeine, fachgebundene und Fachhochschulreife

Ausbildungsberuf Hw-Gruppe		Auszubildende mit neu abgeschlossenem Ausbildungsvertrag am 31.12.2009											Kontroll- ziffer	Handwerks- schlüssel	
		insgesamt			davon mit allgemeinbildender schulischer Vorbildung / letzten Abschluss										
		zusammen	männlich	weiblich	ohne Hauptschul- abschluss 1)	Hauptschul- abschluss	Realschul- oder gleichwer- tiger Abschluss	Hochschul- reife 2)	<i>Schulisches Berufs- grund- bildungs- jahr</i>	<i>Berufsfach- schule</i>	<i>Berufs- vorberei- tungsjahr</i>	im Aus-land erwor-bener Ab-schluss, der nicht zuordenbar ist			<i>ohne Angabe</i>
Text	Ordnungsfeld SSt. 14-21	01	02	03	04	05	06	07	<i>08</i>	<i>09</i>	<i>10</i>	13	<i>14</i>	15	16

Datenabgleich mit Tabelle 4 - Neuverträge nach Alter!

Zuständige Stelle

Handwerkskammer
Mittelfranken

Vom Statistischen Landesamt auszufüllen

Satzart		Berichtsjahr		Ausbildungs- bereich	Land		Kammerbezirk		
0	3			2					
1	2	3	4	5	6	7	8	13	

SSt.

Tabelle 3

Auszubildende mit neu abgeschlossenem Ausbildungsvertrag nach Ausbildungsberufen und schulischer Vorbildung

1) einschl. Abgänger von Sonderschulen ohne Hauptschulabschluss

2) allgemeine, fachgebundene und Fachhochschulreife

Ausbildungsberuf Hw-Gruppe		Auszubildende mit neu abgeschlossenem Ausbildungsvertrag am 31.12.2010											Kontroll- ziffer	Handwerks- schlüssel	
		insgesamt			davon mit allgemeinbildender schulischer Vorbildung / letzten Abschluss										
		zusammen	männlich	weiblich	ohne Hauptschul- abschluss 1)	Hauptschul- abschluss	Realschul- oder gleichwer- tiger Abschluss	Hochschul- reife 2)	<i>Schulisches Berufs- grund- bildungs- jahr</i>	<i>Berufsfach- schule</i>	<i>Berufs- vorberei- tungsjahr</i>	im Aus-land erwor-bener Ab-schluss, der nicht zuordenbar ist			<i>ohne Angabe</i>
Text	Ordnungsfeld SSt. 14-21	01	02	03	04	05	06	07	<i>08</i>	<i>09</i>	<i>10</i>	13	<i>14</i>	15	16

I. Handwerkliche Ausbildungsberufe

Gruppe I:

Bau- und Ausbauhandwerke

Maurer/in	44101100	99	98	1	4	86	9	0				0		441011	1101100
Beton- und Stahlbetonbauer/in	44201200	9	9	0	0	7	2	0				0		442012	1101200
Feuerungs- und Schornsteinbauer/in	44144000	1	1	0	0	1	0	0				0		441440	1101300
Ofen- und Luftheizungsbauer/in *	48400200	3	3	0	0	2	1	0				0		484002	1102000
Backofenbauer/in*	44140100	0	0	0	0	0	0	0				0		441401	1102100
Kachelofen- und Luftheizungsbauer/in*	48400100	0	0	0	0	0	0	0				0		484001	1102200
Zimmerer/Zimmerin	48701600	62	61	1	0	46	11	5				0		487016	1103000
Dachdecker/in	48800100	30	30	0	1	26	3	0				0		488001	1104000
Straßenbauer/in	46101000	19	19	0	1	18	0	0				0		461010	1105000
Wärme-, Kälte- und Schallschutzisolierer/in	48230600	1	1	0	0	1	0	0				0		482306	1106000

Tabelle 3

Auszubildende mit neu abgeschlossenem Ausbildungsvertrag nach Ausbildungsberufen und schulischer Vorbildung

1) einschl. Abgänger von Sonderschulen ohne Hauptschulabschluss

2) allgemeine, fachgebundene und Fachhochschulreife

Ausbildungsberuf Hw-Gruppe		Auszubildende mit neu abgeschlossenem Ausbildungsvertrag am 31.12.2010												Kontroll- ziffer	Handwerks- schlüssel
		insgesamt			davon mit allgemeinbildender schulischer Vorbildung / letzten Abschluss										
		zusammen	männlich	weiblich	ohne Hauptschul- abschluss 1)	Hauptschul- abschluss	Realschul- oder gleichwer- tiger Abschluss	Hochschul- reife 2)	Schulisches Berufs- grund- bildungs- jahr	Berufsfach- schule	Berufs- vorberei- tungsjahr	im Aus-land erwor-bener Ab-schluss, der nicht zuordenbar ist	ohne Angabe		
Text	Ordnungsfeld SSt. 14-21	01	02	03	04	05	06	07	08	09	10	13	14	15	16
Fliesen-, Platten- und Mosaikleger/in	48300500	36	35	1	1	31	4	0				0		483005	5101000
Betonstein- und Terrazzohersteller/in	11211100	0	0	0	0	0	0	0				0		112111	5102000
Estrichleger/in	48620400	2	2	0	0	2	0	0				0		486204	5103000
Brunnenbauer/in	46622700	2	2	0	0	1	1	0				0		466227	1107000
Steinmetz/in und Steinbildhauer/in	10111100	12	11	1	1	7	4	0				0		101111	1108000
Stukkateur/in	48101600	29	28	1	1	22	6	0				0		481016	1109000
Maler/in und Lackierer/in	51010200	175	147	28	7	154	11	3				0		510102	1110000
Bauten- und Objektbeschichter/in	51100500	32	29	3	8	24	0	0				0		511005	1110200
Fahrzeuglackierer/in	51230400	68	63	5	2	57	8	1				0		512304	1110100
Gerüstbauer/in	44311400	9	9	0	0	8	1	0				0		443114	1111000
Schornsteinfeger/in	80410900	18	17	1	0	7	11	0				0		804109	1112000
		0													
Gruppe I - Anlage A: zusammen		569	528	41	25	467	68	9				0			
Gruppe I - Anlage B1: zusammen		38	37	1	1	33	4	0				0			
Gruppe I: zusammen	00200100	607	565	42	26	500	72	9				0		200100	

Gruppe II:

Tabelle 3

Auszubildende mit neu abgeschlossenem Ausbildungsvertrag nach Ausbildungsberufen und schulischer Vorbildung

1) einschl. Abgänger von Sonderschulen ohne Hauptschulabschluss

2) allgemeine, fachgebundene und Fachhochschulreife

Ausbildungsberuf Hw-Gruppe		Auszubildende mit neu abgeschlossenem Ausbildungsvertrag am 31.12.2010											Kontroll- ziffer	Handwerks- schlüssel	
		insgesamt			davon mit allgemeinbildender schulischer Vorbildung / letzten Abschluss										
		zusammen	männlich	weiblich	ohne Hauptschul- abschluss 1)	Hauptschul- abschluss	Realschul- oder gleichwer- tiger Abschluss	Hochschul- reife 2)	Schulisches Berufs- grund- bildungs- jahr	Berufsfach- schule	Berufs- vorberei- tungsjahr	im Aus-land erwor-bener Ab-schluss, der nicht zuordenbar ist			ohne Angabe
Text	Ordnungsfeld SSt. 14-21	01	02	03	04	05	06	07	08	09	10	13	14	15	16

Elektro- und Metallhandwerke

Metallbauer/in	25400200	111	110	1	1	89	20	1				0		254002	1213000
Chirurgiemechaniker/in	29510300	0	0	0	0	0	0	0				0		295103	1214000
Karosserie- und Fahrzeugbaumechaniker/in	28701400	25	25	0	0	21	4	0				0		287014	1215300
Wagner/in	50612900	0	0	0	0	0	0	0				0		506129	1215200
Feinwerkmechaniker/in	30003100	82	82	0	0	53	25	4				0		300031	1216000
Zweiradmechaniker/in	28131100	11	10	1	0	9	1	1				0		281311	1217000
Fahrradmonteur/in	28131500	2	2	0	0	2	0	0				0		281315	1217100
Mechatroniker/in für Kältetechnik	26610600	24	23	1	0	11	11	2				0		266106	1218101
Kälteanlagenbauer/in	26610200	0	0	0	0	0	0	0				0		266102	1218100
Informationselektroniker/in	31712600	9	9	0	0	5	2	2				0		317126	1219300
Kraftfahrzeugmechatroniker/in	28102400	453	438	15	4	289	142	18				0		281024	1220600+ 1220300
Kraftfahrzeugservicemechaniker/in	28110500	43	43	0	9	30	4	0				0		281105	1220500
Mechaniker/in für Karosserieinstandhaltungstechnik	28722000	5	5	0	0	4	1	0				0		287220	1220400
Mechaniker/in für Land- und Baumaschinentechnik	28211400	40	40	0	1	28	10	1				0		282114	1221100
Büchsenmacher/in (bis 31.07.2010)	30030100	0	0	0	0	0	0	0				0		300301	1222000

Tabelle 3

Auszubildende mit neu abgeschlossenem Ausbildungsvertrag nach Ausbildungsberufen und schulischer Vorbildung

1) einschl. Abgänger von Sonderschulen ohne Hauptschulabschluss

2) allgemeine, fachgebundene und Fachhochschulreife

Ausbildungsberuf Hw-Gruppe		Auszubildende mit neu abgeschlossenem Ausbildungsvertrag am 31.12.2010												Kontroll- ziffer	Handwerks- schlüssel
		insgesamt			davon mit allgemeinbildender schulischer Vorbildung / letzten Abschluss										
		zusammen	männlich	weiblich	ohne Hauptschul- abschluss 1)	Hauptschul- abschluss	Realschul- oder gleichwer- tiger Abschluss	Hochschul- reife 2)	Schulisches Berufs- grund- bildungs- jahr	Berufsfach- schule	Berufs- vorberei- tungsjahr	im Aus-land erwor-bener Ab-schluss, der nicht zuordenbar ist	ohne Angabe		
Text	Ordnungsfeld SSt. 14-21	01	02	03	04	05	06	07	08	09	10	13	14	15	16
Klempner/in	26100900	42	42	0	2	36	4	0				0		261009	1223000
Anlagenmechaniker/in für Sanitär-, Heizungs- und Klimatechnik	26490400	198	197	1	2	147	47	2				0		264904	1224300
Behälter- und Apparatebauer/in	25200700	0	0	0	0	0	0	0				0		252007	5204000
Elektroniker/in für Energie- und Gebäudetechnik	31101301	243	240	3	0	150	83	10				0		311013	1225401
Elektroniker/in für Automatisierungstechnik	31101302	0	0	0	0	0	0	0				0		311013	1225403
Elektroniker/in für Informations- und Telekommunikationstechnik	31101303	6	6	0	0	3	2	1				0		311013	1225402
Systemelektroniker/in	31614000	2	2	0	0	1	1	0				0		316140	1225500
Elektroniker/in für Maschinen und Antriebstechnik	31311400	1	1	0	0	1	0	0				0		313114	1226100
Uhrmacher/in	30801300	1	1	0	0	1	0	0				0		308013	5205000
Graveur/in	29400400	0	0	0	0	0	0	0				0		294004	5206000
Metallbildner/in	30081000	0	0	0	0	0	0	0				0		300810	5207000
Oberflächenbeschichter/in	23403100	5	5	0	0	5	0	0				0		234031	5208200
Metall- und Glockengießer/in	20163400	0	0	0	0	0	0	0				0		201634	5209000
Schneidwerkzeugmechaniker/in	29523200	0	0	0	0	0	0	0				0		295232	5210000
Goldschmied/in	30211400	6	1	5	0	2	1	3				0		302114	5211100

Tabelle 3

Auszubildende mit neu abgeschlossenem Ausbildungsvertrag nach Ausbildungsberufen und schulischer Vorbildung

1) einschl. Abgänger von Sonderschulen ohne Hauptschulabschluss

2) allgemeine, fachgebundene und Fachhochschulreife

Ausbildungsberuf Hw-Gruppe		Auszubildende mit neu abgeschlossenem Ausbildungsvertrag am 31.12.2010												Kontroll- ziffer	Handwerks- schlüssel
		insgesamt			davon mit allgemeinbildender schulischer Vorbildung / letzten Abschluss										
		zusammen	männlich	weiblich	ohne Hauptschul- abschluss 1)	Hauptschul- abschluss	Realschul- oder gleichwer- tiger Abschluss	Hochschul- reife 2)	Schulisches Berufs- grund- bildungs- jahr	Berufsfach- schule	Berufs- vorberei- tungsjahr	im Aus-land erwor-bener Ab-schluss, der nicht zuordenbar ist	ohne Angabe		
Text	Ordnungsfeld SSt. 14-21	01	02	03	04	05	06	07	08	09	10	13	14	15	16
Silberschmied/in	30220500	0	0	0	0	0	0	0				0		302205	5211200
Büchsenmacher/in (ab 1.08.2010)	30030200	0	0	0	0	0	0	0				0		300302	1222100
Gruppe II - Anlage A: zusammen		1.297	1.275	22	19	879	357	42				0			
Gruppe II - Anlage B1: zusammen		12	7	5	0	8	1	3				0			
Gruppe II: zusammen	00200200	1.309	1.282	27	19	887	358	45				0		200200	

Gruppe III:

Holzhandwerke

Tischler/in	50100700	162	151	11	2	115	39	6				0		501007	1327000
Parkettleger/in	49151200	9	8	1	0	8	1	0				0		491512	5312000
Rolladen- und Sonnenschutzmechatroniker/in	25911500	5	5	0	0	5	0	0				0		259115	5313100
Bootsbauer/in	50632100	0	0	0	0	0	0	0				0		506321	1328100
Technischer/r Modellbauer/in *	50281100	2	1	1	0	1	0	1				0		502811	5314100
Modellbauer/in *	50210200	0	0	0	0	0	0	0				0		502102	5314000
Drechsler/in (Elfenbeinschnitzer/in)	18510900	0	0	0	0	0	0	0				0		185109	5419200
Holzspielzeugmacher/in	18550700	0	0	0	0	0	0	0				0		185507	5315200
Holzbildhauer/in	18525100	0	0	0	0	0	0	0				0		185251	5316000

Tabelle 3

Auszubildende mit neu abgeschlossenem Ausbildungsvertrag nach Ausbildungsberufen und schulischer Vorbildung

1) einschl. Abgänger von Sonderschulen ohne Hauptschulabschluss

2) allgemeine, fachgebundene und Fachhochschulreife

Ausbildungsberuf Hw-Gruppe		Auszubildende mit neu abgeschlossenem Ausbildungsvertrag am 31.12.2010												Kontroll- ziffer	Handwerks- schlüssel
		insgesamt			davon mit allgemeinbildender schulischer Vorbildung / letzten Abschluss										
		zusammen	männlich	weiblich	ohne Hauptschul- abschluss 1)	Hauptschul- abschluss	Realschul- oder gleichwer- tiger Abschluss	Hochschul- reife 2)	Schulisches Berufs- grund- bildungs- jahr	Berufsfach- schule	Berufs- vorberei- tungsjahr	im Aus-land erwor-bener Ab-schluss, der nicht zuordenbar ist	ohne Angabe		
Text	Ordnungsfeld SSt. 14-21	01	02	03	04	05	06	07	08	09	10	13	14	15	16
Böttcher/in	50620200	0	0	0	0	0	0	0				0		506202	5317000
Korbmacher/in	18584500	0	0	0	0	0	0	0				0		185845	5318000
Flechtwerkgestalter/in *	18584000	0	0	0	0	0	0	0				0		185840	5318100
		0													
Gruppe III - Anlage A: zusammen		162	151	11	2	115	39	6				0			
Gruppe III - Anlage B1: zusammen		16	14	2	0	14	1	1				0			
Gruppe III: zusammen	00200300	178	165	13	2	129	40	7				0		200300	

Gruppe IV:

Bekleidungs-, Textil- und Lederhandwerke

Maßschneider/in	35101000	11	1	10	0	3	3	5				0		351010	5419400
Sticker/in	35913900	1	0	1	0	1	0	0				0		359139	5420000
Modist/in	35432000	0	0	0	0	0	0	0				0		354320	5421100
Weber/in	34100700	0	0	0	0	0	0	0				0		341007	5422000
Seiler/in	33230700	0	0	0	0	0	0	0				0		332307	1429000
Segelmacher/in	35810100	0	0	0	0	0	0	0				0		358101	5423000
Kürschner/in	37830800	0	0	0	0	0	0	0				0		378308	5424000

Tabelle 3

Auszubildende mit neu abgeschlossenem Ausbildungsvertrag nach Ausbildungsberufen und schulischer Vorbildung

1) einschl. Abgänger von Sonderschulen ohne Hauptschulabschluss

2) allgemeine, fachgebundene und Fachhochschulreife

Ausbildungsberuf Hw-Gruppe		Auszubildende mit neu abgeschlossenem Ausbildungsvertrag am 31.12.2010												Kontroll- ziffer	Handwerks- schlüssel
		insgesamt			davon mit allgemeinbildender schulischer Vorbildung / letzten Abschluss										
		zusammen	männlich	weiblich	ohne Hauptschul- abschluss 1)	Hauptschul- abschluss	Realschul- oder gleichwer- tiger Abschluss	Hochschul- reife 2)	Schulisches Berufs- grund- bildungs- jahr	Berufsfach- schule	Berufs- vorberei- tungsjahr	im Aus-land erwor-bener Ab-schluss, der nicht zuordenbar ist	keine Angabe		
Text	Ordnungsfeld SSt. 14-21	01	02	03	04	05	06	07	08	09	10	13	14	15	16
Schuhmacher/in	37200400	0	0	0	0	0	0	0				0		372004	5425000
Sattler/in*	37412900	1	0	1	0	1	0	0				0		374129	5426100
Feintäschner/in*	37450800	0	0	0	0	0	0	0				0		374508	5426200
Raumausstatter/in *	49100300	27	14	13	2	14	11	0				0		491003	5427000
		0													
Gruppe IV - Anlage A: zusammen		0	0	0	0	0	0	0				0			
Gruppe IV - Anlage B1: zusammen		40	15	25	2	19	14	5				0			
Gruppe IV: zusammen	00200400	40	15	25	2	19	14	5				0		200400	

Gruppe V:

Nahrungsmittelhandwerke

Bäcker/in	39102300	123	100	23	4	107	11	1				0		391023	1530000
Konditor/in	39200700	53	15	38	1	31	18	3				0		392007	1531000
Fleischer/in	40102200	76	72	4	6	66	3	1				0		401022	1532000
Müller/in (Verfahrenstechnologie in der Mühlen- und Futtermittelwirtschaft)*	43514600	2	2	0	0	1	0	1				0		435146	5528100
Müller/in *	43514400	0	0	0	0	0	0	0				0		435144	5528000
Brauer/in und Mälzer/in	42100500	5	5	0	0	2	0	3				0		421005	5529000

Tabelle 3

Auszubildende mit neu abgeschlossenem Ausbildungsvertrag nach Ausbildungsberufen und schulischer Vorbildung

1) einschl. Abgänger von Sonderschulen ohne Hauptschulabschluss

2) allgemeine, fachgebundene und Fachhochschulreife

Ausbildungsberuf Hw-Gruppe		Auszubildende mit neu abgeschlossenem Ausbildungsvertrag am 31.12.2010												Kontroll- ziffer	Handwerks- schlüssel
		insgesamt			davon mit allgemeinbildender schulischer Vorbildung / letzten Abschluss										
		zusammen	männlich	weiblich	ohne Hauptschul- abschluss 1)	Hauptschul- abschluss	Realschul- oder gleichwer- tiger Abschluss	Hochschul- reife 2)	Schulisches Berufs- grund- bildungs- jahr	Berufsfach- schule	Berufs- vorberei- tungsjahr	im Aus-land erwor-bener Ab-schluss, der nicht zuordenbar ist	ohne Angabe		
Text	Ordnungsfeld SSt. 14-21	01	02	03	04	05	06	07	08	09	10	13	14	15	16
Weinküfer/in	42331800	0	0	0	0	0	0	0				0		423318	5530000
		0													
Gruppe V - Anlage A: zusammen		252	187	65	11	204	32	5				0			
Gruppe V - Anlage B1: zusammen		7	7	0	0	3	0	4				0			
Gruppe V: zusammen	00200500	259	194	65	11	207	32	9				0		200500	

Gruppe VI:

Gesundheits- und Körperpflege-, chemische und Reinigungshandwerke

Augenoptiker/in	30410100	63	13	50	0	11	41	11				0		304101	1633000
Hörgeräteakustiker/in	31530400	26	10	16	0	3	16	7				0		315304	1634000
Orthopädiemechaniker/in und Bandagist/in	30710400	11	6	5	0	3	5	3				0		307104	1635100
Orthopädieschuhmacher/in	37220200	8	8	0	1	2	5	0				0		372202	1636000
Zahntechniker/in	30311200	44	25	19	0	11	26	7				0		303112	1637000
Friseur/in	90100400	344	44	300	9	287	44	4				0		901004	1638000
Textilreiniger/in	93100900	1	1	0	0	0	1	0				0		931009	5631000
Wachszieher/in	14183400	0	0	0	0	0	0	0				0		141834	5632000
Gebäudereiniger/in	93400300	32	29	3	4	27	1	0				0		934003	5633000

Tabelle 3

Auszubildende mit neu abgeschlossenem Ausbildungsvertrag nach Ausbildungsberufen und schulischer Vorbildung

1) einschl. Abgänger von Sonderschulen ohne Hauptschulabschluss

2) allgemeine, fachgebundene und Fachhochschulreife

Ausbildungsberuf Hw-Gruppe		Auszubildende mit neu abgeschlossenem Ausbildungsvertrag am 31.12.2010											Kontroll- ziffer	Handwerks- schlüssel	
		insgesamt			davon mit allgemeinbildender schulischer Vorbildung / letzten Abschluss										
		zusammen	männlich	weiblich	ohne Hauptschul- abschluss 1)	Hauptschul- abschluss	Realschul- oder gleichwer- tiger Abschluss	Hochschul- reife 2)	Schulisches Berufs- grund- bildungs- jahr	Berufsfach- schule	Berufs- vorberei- tungsjahr	im Aus-land erwor-bener Ab-schluss, der nicht zuordenbar ist			ohne Angabe
Text	Ordnungsfeld SSt. 14-21	01	02	03	04	05	06	07	08	09	10	13	14	15	16
		0													
Gruppe VI - Anlage A: zusammen		496	106	390	10	317	137	32				0			
Gruppe VI - Anlage B1: zusammen		33	30	3	4	27	2	0				0			
Gruppe VI: zusammen	00200600	529	136	393	14	344	139	32				0		200600	

Gruppe VII:

Glas-, Papier-, keramische und sonstige Handwerke

Glaser/in	48500100	13	12	1	0	12	1	0				0		485001	1739000
Glasveredler/in	13501400	0	0	0	0	0	0	0				0		135014	5734000
Feinoptiker/in	13563700	0	0	0	0	0	0	0				0		135637	5735000
Glasbläser/in	13168400	0	0	0	0	0	0	0				0		131684	1740300
Glasapparatebauer/in	13167200	0	0	0	0	0	0	0				0		131672	1740100
Thermometermacher/in	13167600	0	0	0	0	0	0	0				0		131676	1740200
Glas- und Porzellanmaler/in	51400700	0	0	0	0	0	0	0				0		514007	5736000
Edelsteinschleifer/in	10184900	0	0	0	0	0	0	0				0		101849	5737100
Edelsteingraveur/in	10184700	0	0	0	0	0	0	0				0		101847	5731200

Tabelle 3

Auszubildende mit neu abgeschlossenem Ausbildungsvertrag nach Ausbildungsberufen und schulischer Vorbildung

1) einschl. Abgänger von Sonderschulen ohne Hauptschulabschluss

2) allgemeine, fachgebundene und Fachhochschulreife

Ausbildungsberuf Hw-Gruppe		Auszubildende mit neu abgeschlossenem Ausbildungsvertrag am 31.12.2010												Kontroll- ziffer	Handwerks- schlüssel
		insgesamt			davon mit allgemeinbildender schulischer Vorbildung / letzten Abschluss										
		zusammen	männlich	weiblich	ohne Hauptschul- abschluss 1)	Hauptschul- abschluss	Realschul- oder gleichwer- tiger Abschluss	Hochschul- reife 2)	Schulisches Berufs- grund- bildungs- jahr	Berufsfach- schule	Berufs- vorberei- tungsjahr	im Aus-land erwor-bener Ab-schluss, der nicht zuordenbar ist	ohne Angabe		
Text	Ordnungsfeld SSSt. 14-21	01	02	03	04	05	06	07	08	09	10	13	14	15	16
Fotograf/in	83700300	23	5	18	0	3	10	10				0		837003	5738000
Fotomedienfachmann/frau *	63413900	4	2	2	0	2	2	0				0		634139	5738100
Buchbinder/in	17801300	3	3	0	0	3	0	0				0		178013	5739000
Mediengestalter/in Digital und Print *	17200200	1	0	1	0	0	1	0				0		172002	5740300
Schriftsetzer/in *	17101400	0	0	0	0	0	0	0				0		171014	5740100
Drucker/in	17402000	1	1	0	0	0	1	0				0		174020	5740200
Siebdrucker/in	17512500	1	1	0	0	1	0	0				0		175125	5741000
Flexografen/in	17360500	1	0	1	0	1	0	0				0		173605	5742100
Keramiker/in (ab 1.08.2009)	12100500	1	1	0	0	1	0	0				0		121005	5743100
Orgel- und Harmoniumbauer/in	30522200	0	0	0	0	0	0	0				0		305222	5744000
Klavier- und Cembalobauer/in	30511900	1	1	0	0	0	1	0				0		305119	5745000
Handzuginstrumentenmacher/in	30580800	0	0	0	0	0	0	0				0		305808	5746000
Geigenbauer/in	30541000	0	0	0	0	0	0	0				0		305410	5747000
Bogenmacher/in	30540600	0	0	0	0	0	0	0				0		305406	5748000
Metallblasinstrumentenmacher/in	30533500	0	0	0	0	0	0	0				0		305335	5749000

Tabelle 3

Auszubildende mit neu abgeschlossenem Ausbildungsvertrag nach Ausbildungsberufen und schulischer Vorbildung

1) einschl. Abgänger von Sonderschulen ohne Hauptschulabschluss

2) allgemeine, fachgebundene und Fachhochschulreife

Ausbildungsberuf Hw-Gruppe		Auszubildende mit neu abgeschlossenem Ausbildungsvertrag am 31.12.2010												Kontroll- ziffer	Handwerks- schlüssel
		insgesamt			davon mit allgemeinbildender schulischer Vorbildung / letzten Abschluss										
		zusammen	männlich	weiblich	ohne Hauptschul- abschluss 1)	Hauptschul- abschluss	Realschul- oder gleichwer- tiger Abschluss	Hochschul- reife 2)	Schulisches Berufs- grund- bildungs- jahr	Berufsfach- schule	Berufs- vorberei- tungsjahr	im Aus-land erwor-bener Ab-schluss, der nicht zuordenbar ist	ohne Angabe		
Text	Ordnungsfeld SSt. 14-21	01	02	03	04	05	06	07	08	09	10	13	14	15	16
Holzblasinstrumentenmacher/in	30562600	1	1	0	0	0	0	1				0		305626	5750000
Zupfinstrumentenmacher/in	30551600	1	1	0	0	0	0	1				0		305516	5751000
Vergolder/in	51261400	0	0	0	0	0	0	0				0		512614	5752000
Schilder- und Lichtreklamehersteller/in	83900200	2	1	1	0	1	0	1				0		839002	5753000
Mechaniker/in für Reifen- und Vulkanisationstechnik	14584400	2	2	0	0	2	0	0				0		145844	1741100
Keramiker/in (bis 31.07.2009)	12100800	0	0	0	0	0	0	0				0		121008	5743000
Gruppe VII - Anlage A: zusammen		15	14	1	0	14	1	0				0			
Gruppe VII - Anlage B1: zusammen		40	17	23	0	12	15	13				0			
Gruppe VII: zusammen	00200700	55	31	24	0	26	16	13				0		200700	
handwerkliche Ausbildungsberufe Anlage A zusammen		2.791	2.261	530	67	1.996	634	94				0			
handwerkliche Ausbildungsberufe Anlage B1 zusammen		186	127	59	7	116	37	26				0			
handwerkliche Ausbildungsberufe zusammen	00209900	2.977	2.388	589	74	2.112	671	120				0		209900	

II. Kaufmännische Ausbildungsberufe

Fachverkäufer/in im Lebensmittelhandwerk * davon:	66101000	280	46	234	10	247	21	2				0		661010	3828000
- Bäckerei -	66101001	164	18	146	6	149	9	0				0		66101001	3828001

Tabelle 3

Auszubildende mit neu abgeschlossenem Ausbildungsvertrag nach Ausbildungsberufen und schulischer Vorbildung

1) einschl. Abgänger von Sonderschulen ohne Hauptschulabschluss

2) allgemeine, fachgebundene und Fachhochschulreife

Ausbildungsberuf Hw-Gruppe		Auszubildende mit neu abgeschlossenem Ausbildungsvertrag am 31.12.2010												Kontroll- ziffer	Handwerks- schlüssel
		insgesamt			davon mit allgemeinbildender schulischer Vorbildung / letzten Abschluss										
		zusammen	männlich	weiblich	ohne Hauptschul- abschluss 1)	Hauptschul- abschluss	Realschul- oder gleichwer- tiger Abschluss	Hochschul- reife 2)	Schulisches Berufs- grund- bildungs- jahr	Berufsfach- schule	Berufs- vorberei- tungsjahr	im Aus-land erwor-bener Ab-schluss, der nicht zuordenbar ist	keine Angabe		
Text	Ordnungsfeld SSt. 14-21	01	02	03	04	05	06	07	08	09	10	13	14	15	16
- Konditorei -	66101002	13	0	13	0	10	2	1				0		66101002	3828002
- Fleischerei -	66101003	103	28	75	4	88	10	1				0		66101003	3828003
Automobilkaufmann/frau	67351900	24	12	12	0	6	17	1				0		673519	3818000
Bürokaufmann/frau	78030400	58	15	43	0	14	40	4				0		780304	3814000
Kaufmann/frau für Bürokommunikation	78030600	48	13	35	0	12	35	1				0		780306	3830000
Fachverkäufer/in im Nahrungsmittelhandwerk* davon:	66110400	0	0	0	0	0	0	0				0		661104	summe
- Bäckerei -	66110401	0	0	0	0	0	0	0				0		66110401	3800100
- Konditorei -	66110402	0	0	0	0	0	0	0				0		66110402	3800200
- Fleischerei -	66110403	0	0	0	0	0	0	0				0		66110403	3800300
Kaufmännische Ausbildungsberufe zusammen	00210800	410	86	324	10	279	113	8				0		210800	

III. Sonstige Ausbildungsberufe

Änderungsschneider/in ^{B2)}	35160500	3	1	2	0	2	1	0				0		351605	2437000
Anlagenmechaniker/in	25000500	0	0	0	0	0	0	0				0		250005	3238000
Asphaltbauer/in	48261000	0	0	0	0	0	0	0				0		482610	3110000
Aufbereitungsmechaniker/in	08050400	0	0	0	0	0	0	0				0		080504	3234000

Tabelle 3

Auszubildende mit neu abgeschlossenem Ausbildungsvertrag nach Ausbildungsberufen und schulischer Vorbildung

1) einschl. Abgänger von Sonderschulen ohne Hauptschulabschluss

2) allgemeine, fachgebundene und Fachhochschulreife

Ausbildungsberuf Hw-Gruppe		Auszubildende mit neu abgeschlossenem Ausbildungsvertrag am 31.12.2010												Kontroll- ziffer	Handwerks- schlüssel
		insgesamt			davon mit allgemeinbildender schulischer Vorbildung / letzten Abschluss										
		zusammen	männlich	weiblich	ohne Hauptschul- abschluss 1)	Hauptschul- abschluss	Realschul- oder gleichwer- tiger Abschluss	Hochschul- reife 2)	Schulisches Berufs- grund- bildungs- jahr	Berufsfach- schule	Berufs- vorberei- tungsjahr	im Aus-land erwor-bener Ab-schluss, der nicht zuordenbar ist	ohne Angabe		
Text	Ordnungsfeld SSt. 14-21	01	02	03	04	05	06	07	08	09	10	13	14	15	16
Ausbaufacharbeiter/in	48010500	6	6	0	1	5	0	0				0		480105	3118000
Baugeräteführer/in	54600600	0	0	0	0	0	0	0				0		546006	3217000
Baustoffprüfer/in	63360500	0	0	0	0	0	0	0				0		633605	3128100
Bauwerksabdichter/in	48252000	3	3	0	1	2	0	0				0		482520	3114000
Bauwerksmechaniker/in für Abbruch- und Betonrennteknik	44200800	1	1	0	0	1	0	0				0		442008	3124000
Bauzeichner/in	64200400	1	1	0	0	1	0	0				0		642004	3125000
Berufskraftfahrer/in	71400100	0	0	0	0	0	0	0				0		714001	3730000
Bestattungsfachkraft ^{B2)}	80552000	6	3	3	0	3	2	1				0		805520	2750200
Betonfertigteilbauer/in	11210100	0	0	0	0	0	0	0				0		112101	3111000
Bodenleger/in ^{B2)}	49131900	6	5	1	0	6	0	0				0		491319	2103000
Buchhändler/in	67400400	0	0	0	0	0	0	0				0		674004	3832000
Bühnenmaler/in und -plastiker/in	83512000	0	0	0	0	0	0	0				0		835120	3720000
Bürsten- und Pinselmacher/in ^{B2)}	18532900	3	1	2	1	1	1	0				0		185329	2325100
Chemikant/in	14101200	0	0	0	0	0	0	0				0		141012	3728000
Chemielaborant/in *	63301500	0	0	0	0	0	0	0				0		633015	3727000

Tabelle 3

Auszubildende mit neu abgeschlossenem Ausbildungsvertrag nach Ausbildungsberufen und schulischer Vorbildung

1) einschl. Abgänger von Sonderschulen ohne Hauptschulabschluss

2) allgemeine, fachgebundene und Fachhochschulreife

Ausbildungsberuf Hw-Gruppe		Auszubildende mit neu abgeschlossenem Ausbildungsvertrag am 31.12.2010												Kontroll- ziffer	Handwerks- schlüssel
		insgesamt			davon mit allgemeinbildender schulischer Vorbildung / letzten Abschluss										
		zusammen	männlich	weiblich	ohne Hauptschul- abschluss 1)	Hauptschul- abschluss	Realschul- oder gleichwer- tiger Abschluss	Hochschul- reife 2)	Schulisches Berufs- grund- bildungs- jahr	Berufsfach- schule	Berufs- vorberei- ungsjahr	im Aus-land erwor-bener Ab-schluss, der nicht zuordenbar ist	ohne Angabe		
Text	Ordnungsfeld SSt. 14-21	01	02	03	04	05	06	07	08	09	10	13	14	15	16
Edelsteinfasser/in	30231000	0	0	0	0	0	0	0				0		302310	3719000
Elektroanlagenmonteur/in	31112400	4	4	0	0	1	3	0				0		311124	3218000
Elektroniker für Geräte und Systeme (IH)	31634400	0	0	0	0	0	0	0				0		316344	3233000
Elektroniker für Automatisierungstechnik (IH)	31112900	0	0	0	0	0	0	0				0		311129	3231000
Elektroniker für Betriebstechnik (IH)	31123000	0	0	0	0	0	0	0				0		311230	3230000
Elektroniker für Gebäude- und Infrastrukturtechnik (IH)	31114000	0	0	0	0	0	0	0				0		311140	3232000
Fachinformatiker/in	77420900	0	0	0	0	0	0	0				0		774209	3219000
Fachinformatiker/in - Anwendungsentwicklung -	77420901	0	0	0	0	0	0	0				0		774209	3219001
Fachinformatiker/in - Systemintegration -	77420902	0	0	0	0	0	0	0				0		774209	3219002
Fachkraft für Fruchtsafttechnik	42341500	0	0	0	0	0	0	0				0		423415	3510000
Fachkraft für Holz- und Bautenschutzarbeiten B2)	48290600	0	0	0	0	0	0	0				0		482906	2106100
Fachkraft für Kreislauf- und Abfallwirtschaft	93521700	0	0	0	0	0	0	0				0		935217	3610000
Fachkraft für Lagerlogistik	74100700	6	5	1	0	4	2	0				0		741007	3736000
Fachkraft für Lebensmitteltechnik	43500400	0	0	0	0	0	0	0				0		435004	3516000
Fachkraft für Möbel-, Küchen und Umzugservice	50140900	0	0	0	0	0	0	0				0		501409	3313000

Tabelle 3

Auszubildende mit neu abgeschlossenem Ausbildungsvertrag nach Ausbildungsberufen und schulischer Vorbildung

1) einschl. Abgänger von Sonderschulen ohne Hauptschulabschluss

2) allgemeine, fachgebundene und Fachhochschulreife

Ausbildungsberuf Hw-Gruppe		Auszubildende mit neu abgeschlossenem Ausbildungsvertrag am 31.12.2010											Kontroll- ziffer	Handwerks- schlüssel	
		insgesamt			davon mit allgemeinbildender schulischer Vorbildung / letzten Abschluss										
		zusammen	männlich	weiblich	ohne Hauptschul- abschluss 1)	Hauptschul- abschluss	Realschul- oder gleichwer- tiger Abschluss	Hochschul- reife 2)	Schulisches Berufs- grund- bildungs- jahr	Berufsfach- schule	Berufs- vorberei- ungsjahr	im Aus-land erwor-bener Ab-schluss, der nicht zuordenbar ist			ohne Angabe
Text	Ordnungsfeld SSt. 14-21	01	02	03	04	05	06	07	08	09	10	13	14	15	16
Fachkraft für Rohr-, Kanal- und Industrieservice	93542900	0	0	0	0	0	0	0				0		935429	3228000
Fachkraft für Veranstaltungstechnik	83544400	0	0	0	0	0	0	0				0		835444	3733000
Fachkraft im Gastgewerbe	91511100	0	0	0	0	0	0	0				0		915111	3511000
Fachlagerist/in	52210300	0	0	0	0	0	0	0				0		522103	3737000
Fachmann/frau für Systemgastronomie	91401900	0	0	0	0	0	0	0				0		914019	3512000
Fahrzeuginnenausstatter/in	49221100	0	0	0	0	0	0	0				0		492211	3420000
Fassadenmonteur/in	44122600	0	0	0	0	0	0	0				0		441226	3115000
Feinpolierer/in	23111100	0	0	0	0	0	0	0				0		231111	3210000
Fertigungsmechaniker/in	27821200	2	2	0	0	1	1	0				0		278212	3220000
Flachglasmechaniker/in	13500300	0	0	0	0	0	0	0				0		135003	3718000
Florist/in	05301000	0	0	0	0	0	0	0				0		053010	3731000
Fotolaborant/in	63411900	0	0	0	0	0	0	0				0		634119	3700100
Fotomedienlaborant/in	63412900	0	0	0	0	0	0	0				0		634129	3725000
Fräser/in	22202700	0	0	0	0	0	0	0				0		222027	3211000
Gerber/in ^{B2)}	37100600	0	0	0	0	0	0	0				0		371006	2440100

Tabelle 3

Auszubildende mit neu abgeschlossenem Ausbildungsvertrag nach Ausbildungsberufen und schulischer Vorbildung

1) einschl. Abgänger von Sonderschulen ohne Hauptschulabschluss

2) allgemeine, fachgebundene und Fachhochschulreife

Ausbildungsberuf Hw-Gruppe		Auszubildende mit neu abgeschlossenem Ausbildungsvertrag am 31.12.2010												Kontroll- ziffer	Handwerks- schlüssel
		insgesamt			davon mit allgemeinbildender schulischer Vorbildung / letzten Abschluss										
		zusammen	männlich	weiblich	ohne Hauptschul- abschluss 1)	Hauptschul- abschluss	Realschul- oder gleichwer- tiger Abschluss	Hochschul- reife 2)	Schulisches Berufs- grund- bildungs- jahr	Berufsfach- schule	Berufs- vorberei- tungsjahr	im Aus-land erwor-bener Ab-schluss, der nicht zuordenbar ist	ohne Angabe		
Text	Ordnungsfeld SSt. 14-21	01	02	03	04	05	06	07	08	09	10	13	14	15	16
Gestalter/in für visuelles Marketing	83612500	0	0	0	0	0	0	0				0		836125	3734000
Gießereimechaniker/in	20101800	0	0	0	0	0	0	0				0		201018	3222000
Glas- und Kerammaler/in*	51402000	0	0	0	0	0	0	0				0		514020	3714000
Gleisbauer/in	46312900	0	0	0	0	0	0	0				0		463129	3116000
Handelsfachpacker/in *	52210900	0	0	0	0	0	0	0				0		522109	3700900
Handschuhmacher/in ^{B2)}	37620900	0	0	0	0	0	0	0				0		376209	2438100
Hochbaufacharbeiter/in	44010600	26	26	0	2	21	3	0				0		440106	3119000
Holz- und Bautenschützer/in ^{B2)}	48291100	2	1	1	0	1	1	0				0		482911	2106200
Holzbearbeitungsmechaniker/in *	18101000	0	0	0	0	0	0	0				0		181010	3311000
Holzmechaniker/in	50501900	0	0	0	0	0	0	0				0		505019	3312000
Hotelfachmann/frau	91410500	0	0	0	0	0	0	0				0		914105	3513000
Immobilienkaufmann/frau *	70454200	0	0	0	0	0	0	0				0		704542	3826000
Industrieelektriker/in *	31001100	0	0	0	0	0	0	0				0		310011	3245000
Industrie-Isolierer/in	48222000	0	0	0	0	0	0	0				0		482220	3102500
Industrie Kaufmann/frau	78511100	6	0	6	0	2	2	2				0		785111	3822000

Tabelle 3

Auszubildende mit neu abgeschlossenem Ausbildungsvertrag nach Ausbildungsberufen und schulischer Vorbildung

1) einschl. Abgänger von Sonderschulen ohne Hauptschulabschluss

2) allgemeine, fachgebundene und Fachhochschulreife

Ausbildungsberuf Hw-Gruppe		Auszubildende mit neu abgeschlossenem Ausbildungsvertrag am 31.12.2010												Kontroll- ziffer	Handwerks- schlüssel
		insgesamt			davon mit allgemeinbildender schulischer Vorbildung / letzten Abschluss										
		zusammen	männlich	weiblich	ohne Hauptschul- abschluss 1)	Hauptschul- abschluss	Realschul- oder gleichwer- tiger Abschluss	Hochschul- reife 2)	Schulisches Berufs- grund- bildungs- jahr	Berufsfach- schule	Berufs- vorberei- tungsjahr	im Aus-land erwor-bener Ab-schluss, der nicht zuordenbar ist	ohne Angabe		
Text	Ordnungsfeld SSt. 14-21	01	02	03	04	05	06	07	08	09	10	13	14	15	16
Industriekeramiker/in - Anlagentechnik*	12193100	0	0	0	0	0	0	0				0		121931	3739000
Industriekeramiker/in - Dekorationstechnik*	12161100	0	0	0	0	0	0	0				0		121611	3742000
Industriekeramiker/in - Modelltechnik*	12123100	0	0	0	0	0	0	0				0		121231	3741000
Industriekeramiker/in - Verfahrenstechnik *	12113600	0	0	0	0	0	0	0				0		121136	3740000
Industriekeramiker/in*	12112000	0	0	0	0	0	0	0				0		121120	3711000
Industriemechaniker/in	27001000	2	2	0	0	2	0	0				0		270010	3235000
Informatikkaufmann/frau	77911400	0	0	0	0	0	0	0				0		779114	3817000
Isolierfacharbeiter/in	48221100	0	0	0	0	0	0	0				0		482211	3112000
IT-System-Elektroniker/in	31712900	0	0	0	0	0	0	0				0		317129	3223000
IT-System-Kaufmann/frau	77911900	0	0	0	0	0	0	0				0		779119	3816000
Kanalbauer/in	46631700	1	1	0	0	1	0	0				0		466317	3117000
Kaufmann/frau für Dialogmarketing	70320900	0	0	0	0	0	0	0				0		703209	3830000
Kaufmann/frau für Marketingkommunikation	70311500	0	0	0	0	0	0	0				0		703115	3825000
Kaufmann/frau für Spedition und Logistdienstleistung	70111600	0	0	0	0	0	0	0				0		701116	3824000
Kaufmann/frau im Einzelhandel	67200800	7	5	2	0	3	4	0				0		672008	3821000

Tabelle 3

Auszubildende mit neu abgeschlossenem Ausbildungsvertrag nach Ausbildungsberufen und schulischer Vorbildung

1) einschl. Abgänger von Sonderschulen ohne Hauptschulabschluss

2) allgemeine, fachgebundene und Fachhochschulreife

Ausbildungsberuf Hw-Gruppe		Auszubildende mit neu abgeschlossenem Ausbildungsvertrag am 31.12.2010												Kontroll- ziffer	Handwerks- schlüssel
		insgesamt			davon mit allgemeinbildender schulischer Vorbildung / letzten Abschluss										
		zusammen	männlich	weiblich	ohne Hauptschul- abschluss 1)	Hauptschul- abschluss	Realschul- oder gleichwer- tiger Abschluss	Hochschul- reife 2)	Schulisches Berufs- grund- bildungs- jahr	Berufsfach- schule	Berufs- vorberei- tungsjahr	im Aus-land erwor-bener Ab-schluss, der nicht zuordenbar ist	ohne Angabe		
Text	Ordnungsfeld SSt. 14-21	01	02	03	04	05	06	07	08	09	10	13	14	15	16
Kaufmann/frau im Gesundheitswesen	69591600	0	0	0	0	0	0	0				0		695916	3827000
Kaufmann/frau im Groß- und Außenhandel	67110300	0	0	0	0	0	0	0				0		671103	3827002
Kaufmann/frau in der Grund- stücks- und Wohnungswirtschaft *	70454000	0	0	0	0	0	0	0				0		704540	5743000
Koch/Köchin	41105000	0	0	0	0	0	0	0				0		411050	3514000
Konstruktionsmechaniker/in *	25001500	2	2	0	0	2	0	0				0		250015	3236000
Kosmetiker/in ^{B2)}	90200400	3	1	2	0	2	0	1				0		902004	2648000
Leichtflugzeugbauer/in	50660500	0	0	0	0	0	0	0				0		506605	3310000
Leuchtröhrenglasbläser/in	13167400	0	0	0	0	0	0	0				0		131674	3715000
Manufakturporzellanmaler/in	51422000	0	0	0	0	0	0	0				0		514220	3721000
Maschinen- und Anlagenführer/in	54000900	0	0	0	0	0	0	0				0		540009	3240000
Maskenbildner/in	83580700	0	0	0	0	0	0	0				0		835807	5419400
Mathematisch-Technischer/r Softwareentwickler/in	77501100	0	0	0	0	0	0	0				0		775011	3745000
Mechatroniker/in	31614400	3	3	0	0	1	2	0				0		316144	3224000
Mediengestalter/in Bild und Ton *	83544000	0	0	0	0	0	0	0				0		835440	3743000
Mediengestalter/in für Digital- u. Printmedien	17201900	0	0	0	0	0	0	0				0		172019	3732000

Tabelle 3

Auszubildende mit neu abgeschlossenem Ausbildungsvertrag nach Ausbildungsberufen und schulischer Vorbildung

1) einschl. Abgänger von Sonderschulen ohne Hauptschulabschluss

2) allgemeine, fachgebundene und Fachhochschulreife

Ausbildungsberuf Hw-Gruppe		Auszubildende mit neu abgeschlossenem Ausbildungsvertrag am 31.12.2010												Kontroll- ziffer	Handwerks- schlüssel
		insgesamt			davon mit allgemeinbildender schulischer Vorbildung / letzten Abschluss										
		zusammen	männlich	weiblich	ohne Hauptschul- abschluss 1)	Hauptschul- abschluss	Realschul- oder gleichwer- tiger Abschluss	Hochschul- reife 2)	Schulisches Berufs- grund- bildungs- jahr	Berufsfach- schule	Berufs- vorberei- tungsjahr	im Aus-land erwor-bener Ab-schluss, der nicht zuordenbar ist	ohne Angabe		
Text	Ordnungsfeld SSt. 14-21	01	02	03	04	05	06	07	08	09	10	13	14	15	16
Metallschleifer/in	22501900	0	0	0	0	0	0	0				0		225019	3212000
Modenäher/in	35221500	0	0	0	0	0	0	0				0		352215	3415000
Modeschneider/in	35111700	0	0	0	0	0	0	0				0		351117	3416000
Musikalienhändler/in	67450100	0	0	0	0	0	0	0				0		674501	3812000
Musikfachhändler/in *	67450400	0	0	0	0	0	0	0				0		674504	3812100
Naturwerksteinmechaniker/in *	10101000	0	0	0	0	0	0	0				0		101010	3126000
Pelzveredler/in	37811000	0	0	0	0	0	0	0				0		378110	3412000
Personaldienstleistungs- kaufmann/frau	78831100	0	0	0	0	0	0	0				0		788311	3833000
Polster- und Dekorationsnäher/in ^{B2)}	49261200	0	0	0	0	0	0	0				0		492612	2427100
Polsterer/in	49200900	0	0	0	0	0	0	0				0		492009	3417000
Produktionsmechaniker/in Textil	34121100	0	0	0	0	0	0	0				0		341211	3419000
Produktveredler/in Textil*	36101100	0	0	0	0	0	0	0				0		361011	3421000
Restaurantfachmann/frau	91203000	0	0	0	0	0	0	0				0		912030	3515000
Rohrleitungsbauer/in	46641400	3	3	0	0	3	0	0				0		466414	3123000
Schädlingsbekämpfer/in	80510400	0	0	0	0	0	0	0				0		805104	3735000

Tabelle 3

Auszubildende mit neu abgeschlossenem Ausbildungsvertrag nach Ausbildungsberufen und schulischer Vorbildung

1) einschl. Abgänger von Sonderschulen ohne Hauptschulabschluss

2) allgemeine, fachgebundene und Fachhochschulreife

Ausbildungsberuf Hw-Gruppe		Auszubildende mit neu abgeschlossenem Ausbildungsvertrag am 31.12.2010												Kontroll- ziffer	Handwerks- schlüssel
		insgesamt			davon mit allgemeinbildender schulischer Vorbildung / letzten Abschluss										
		zusammen	männlich	weiblich	ohne Hauptschul- abschluss 1)	Hauptschul- abschluss	Realschul- oder gleichwer- tiger Abschluss	Hochschul- reife 2)	Schulisches Berufs- grund- bildungs- jahr	Berufsfach- schule	Berufs- vorberei- tungsjahr	im Aus-land erwor-bener Ab-schluss, der nicht zuordenbar ist	ohne Angabe		
Text	Ordnungsfeld SSSt. 14-21	01	02	03	04	05	06	07	08	09	10	13	14	15	16
Schauerbegealter/in	83612700	0	0	0	0	0	0	0				0		836127	3712000
Schirmmacher/in ^{B2)}	18540700	0	0	0	0	0	0	0				0		185407	2755100
Servicefachkraft für Dialogmarketing	70321900	0	0	0	0	0	0	0				0		703219	3831000
Servicefahrer/in	71401100	0	0	0	0	0	0	0				0		714011	3738000
Speiseeishersteller/in ^{B2)}	39351100	0	0	0	0	0	0	0				0		393511	2542000
Spezialtiefbauer/in	46691400	0	0	0	0	0	0	0				0		466914	3120000
Steindrucker/in ^{B2)}	17422800	0	0	0	0	0	0	0				0		174228	2756100
Stricker/in ^{B2)}	34401000	0	0	0	0	0	0	0				0		344010	2434100
Systeminformatiker/in	31712400	0	0	0	0	0	0	0				0		317124	3229000
Technische/r Konfektionär	35821500	0	0	0	0	0	0	0				0		358215	3418000
Technische/r Zeichner/in	64100700	11	9	2	0	3	5	3				0		641007	3226000
Teilezurichter/in	27810800	5	5	0	1	4	0	0				0		278108	3213000
Tiefbaufacharbeiter/in	46010700	5	5	0	1	3	1	0				0		460107	3121000
Trockenbaumonteur/in	48241500	2	2	0	0	2	0	0				0		482415	3122000
Verfahrensmechaniker/in für Beschichtungstechnik	51202000	0	0	0	0	0	0	0				0		512020	3225000

Tabelle 3

Auszubildende mit neu abgeschlossenem Ausbildungsvertrag nach Ausbildungsberufen und schulischer Vorbildung

1) einschl. Abgänger von Sonderschulen ohne Hauptschulabschluss

2) allgemeine, fachgebundene und Fachhochschulreife

Ausbildungsberuf Hw-Gruppe		Auszubildende mit neu abgeschlossenem Ausbildungsvertrag am 31.12.2010												Kontroll- ziffer	Handwerks- schlüssel
		insgesamt			davon mit allgemeinbildender schulischer Vorbildung / letzten Abschluss										
		zusammen	männlich	weiblich	ohne Hauptschul- abschluss 1)	Hauptschul- abschluss	Realschul- oder gleichwer- tiger Abschluss	Hochschul- reife 2)	Schulisches Berufs- grund- bildungs- jahr	Berufsfach- schule	Berufs- vorberei- tungsjahr	im Aus-land erwor-bener Ab-schluss, der nicht zuordenbar ist	ohne Angabe		
Text	Ordnungsfeld SSt. 14-21	01	02	03	04	05	06	07	08	09	10	13	14	15	16
Verfahrensmechaniker/in für Kunststoff- und Kautschuktechnik	15200900	1	1	0	0	0	1	0				0		152009	3724000
Verkäufer/in	66000800	1	1	0	0	1	0	0				0		660008	38023000
Verpackungsmittelmechaniker/in	16200400	1	0	1	0	1	0	0				0		162004	3729000
Verwaltungsfachangestellte/r	78702600	1	1	0	0	0	0	1				0		787026	3820004
Werkfeuerwehrmann/frau*	80241100	0	0	0	0	0	0	0				0		802411	3246000
Werbekaufmann/frau*	70311000	0	0	0	0	0	0	0				0		703110	3813000
Werkstoffprüfer/in	63231500	0	0	0	0	0	0	0				0		632315	3216000
Werkzeugmechaniker/in	29001500	1	1	0	0	1	0	0				0		290015	3239000
Zerspanungsmechaniker/in	22001500	4	4	0	0	3	1	0				0		220015	3237000
Fachangestellte/r für Medien- und Informationsdienste	82342100	0	0	0	0	0	0	0				0		823421	3748000
Modellbaumechaniker/in *	50210600	0	0	0	0	0	0	0				0		502106	3247000
Technische/r Produktdesigner/in	83411100	0	0	0	0	0	0	0				0		834111	3241000
Veranstaltungskaufmann/frau	70313100	0	0	0	0	0	0	0				0		703131	3835000
		0													
		0													

Tabelle 3

Auszubildende mit neu abgeschlossenem Ausbildungsvertrag nach Ausbildungsberufen und schulischer Vorbildung

1) einschl. Abgänger von Sonderschulen ohne Hauptschulabschluss

2) allgemeine, fachgebundene und Fachhochschulreife

Ausbildungsberuf Hw-Gruppe		Auszubildende mit neu abgeschlossenem Ausbildungsvertrag am 31.12.2010												Kontrollziffer	Handwerks-schlüssel
		insgesamt			davon mit allgemeinbildender schulischer Vorbildung / letzten Abschluss										
		zusammen	männlich	weiblich	ohne Hauptschulabschluss 1)	Hauptschulabschluss	Realschul- oder gleichwertiger Abschluss	Hochschulreife 2)	Schulisches Berufsgrundbildungsjahr	Berufsfachschule	Berufsvorbereitungsjahr	im Aus-land erwor-bener Ab-schluss, der nicht zuordenbar ist	ohne Angabe		
Text	Ordnungsfeld SSt. 14-21	01	02	03	04	05	06	07	08	09	10	13	14	15	16
(weitere Berufe einfügen)		0													
		0													
		0													
		0													
		0													
		0													
		0													
		0													
		0													
		0													
		0													
Sonstige Ausbildungsberufe zusammen	00210900	128	105	23	7	83	30	8				0		210900	

IV. Ausbildungsregelung nach § 42 b HwO (Behinderten-Ausbildungsberufe)

Änderungsnäher/in	35260200	0	0	0	0	0	0	0				0		352602	4410000
-------------------	----------	---	---	---	---	---	---	---	--	--	--	---	--	--------	---------

Tabelle 3

Auszubildende mit neu abgeschlossenem Ausbildungsvertrag nach Ausbildungsberufen und schulischer Vorbildung

1) einschl. Abgänger von Sonderschulen ohne Hauptschulabschluss

2) allgemeine, fachgebundene und Fachhochschulreife

Ausbildungsberuf Hw-Gruppe		Auszubildende mit neu abgeschlossenem Ausbildungsvertrag am 31.12.2010												Kontroll- ziffer	Handwerks- schlüssel
		insgesamt			davon mit allgemeinbildender schulischer Vorbildung / letzten Abschluss										
		zusammen	männlich	weiblich	ohne Hauptschul- abschluss 1)	Hauptschul- abschluss	Realschul- oder gleichwer- tiger Abschluss	Hochschul- reife 2)	Schulisches Berufs- grund- bildungs- jahr	Berufsfach- schule	Berufs- vorberei- tungsjahr	im Aus-land erwor-bener Ab-schluss, der nicht zuordenbar ist	ohne Angabe		
Text	Ordnungsfeld SSt. 14-21	01	02	03	04	05	06	07	08	09	10	13	14	15	16
Ausbaufacharbeiter/in (3-jährig)	48011000	0	0	0	0	0	0	0				0		480110	4110000
Ausbaufachwerker	48041000	0	0	0	0	0	0	0				0		480410	4110100
Autofachwerker/in	28100100	0	0	0	0	0	0	0				0		281001	4230000
Bäckerfachwerker/in	39101000	0	0	0	0	0	0	0				0		391010	4510000
Bäckerwerker/in	39101400	0	0	0	0	0	0	0				0		391014	4510100
Bau- und Metallmaler/in	51030100	0	0	0	0	0	0	0				0		510301	4130000
Baufacharbeiter/in	44011000	0	0	0	0	0	0	0				0		440110	4120000
Bauten- und Objektbeschichter/in *	51100700	0	0	0	0	0	0	0				0		511007	41310100
Bearbeiter/in für Elektroinstallation	31006600	0	0	0	0	0	0	0				0		310066	4210000
Bearbeiter/in für Gas- und Wasserinstallation	26710200	0	0	0	0	0	0	0				0		267102	4220000
Bürokraft	78080800	0	0	0	0	0	0	0				0		780808	4720000
Elektroinstallationswerker/in	31006500	0	0	0	0	0	0	0				0		310065	4210100
Fachgehilfe/in im Nahrungsmittelverkauf	66121000	0	0	0	0	0	0	0				0		661210	4530000
Fachhelfer/in für Reinigungstechnik	93401000	0	0	0	0	0	0	0				0		934010	4610000
Fachpraktiker/in im Maler- und Lackiererhandwerk	51030200	0	0	0	0	0	0	0				0		510302	4130200

Tabelle 3

Auszubildende mit neu abgeschlossenem Ausbildungsvertrag nach Ausbildungsberufen und schulischer Vorbildung

1) einschl. Abgänger von Sonderschulen ohne Hauptschulabschluss

2) allgemeine, fachgebundene und Fachhochschulreife

Ausbildungsberuf Hw-Gruppe		Auszubildende mit neu abgeschlossenem Ausbildungsvertrag am 31.12.2010												Kontroll- ziffer	Handwerks- schlüssel
		insgesamt			davon mit allgemeinbildender schulischer Vorbildung / letzten Abschluss										
		zusammen	männlich	weiblich	ohne Hauptschul- abschluss 1)	Hauptschul- abschluss	Realschul- oder gleichwer- tiger Abschluss	Hochschul- reife 2)	Schulisches Berufs- grund- bildungs- jahr	Berufsfach- schule	Berufs- vorberei- tungsjahr	im Aus-land erwor-bener Ab-schluss, der nicht zuordenbar ist	ohne Angabe		
Text	Ordnungsfeld SSt. 14-21	01	02	03	04	05	06	07	08	09	10	13	14	15	16
Fachpraktiker/in im Damenschneiderhandwerk	35130600	0	0	0	0	0	0	0				0		351306	4410100
Fachwerker/in für Feinwerktechnik	30003500	0	0	0	0	0	0	0				0		300035	4240100
Fachwerker/in für Metallbautechnik	25401000	0	0	0	0	0	0	0				0		254010	4240200
Fachwerker/in im Maler- und Lackiererhandwerk	51030300	0	0	0	0	0	0	0				0		510303	4130300
Fahrzeugpfleger/in	93601100	0	0	0	0	0	0	0				0		936011	4610100
Fertigmacher/in im Buchbinderhandwerk	17841100	0	0	0	0	0	0	0				0		178411	4710000
Fleischerfachwerker/in	40100400	0	0	0	0	0	0	0				0		401004	4520000
Fleischerwerker/in	40100600	0	0	0	0	0	0	0				0		401006	4500700
Gebäudereinigerwerker/in	93400500	0	0	0	0	0	0	0				0		934005	4610200
Hauswirtsgehilfe/in	79620400	0	0	0	0	0	0	0				0		796204	4740000
Helfer/in im Weberhandwerk	34171000	0	0	0	0	0	0	0				0		341710	4410300
Hochbaufacharbeiter/in (3-jährig)	44010500	0	0	0	0	0	0	0				0		440105	4140000
Hochbaufachwerker/in	44041000	0	0	0	0	0	0	0				0		440410	4140100
Holzbearbeiter/in	50181200	0	0	0	0	0	0	0				0		501812	4310200
Holzfachpraktiker/in	50180300	0	0	0	0	0	0	0				0		501803	4310100

Tabelle 3

Auszubildende mit neu abgeschlossenem Ausbildungsvertrag nach Ausbildungsberufen und schulischer Vorbildung

1) einschl. Abgänger von Sonderschulen ohne Hauptschulabschluss

2) allgemeine, fachgebundene und Fachhochschulreife

Ausbildungsberuf Hw-Gruppe		Auszubildende mit neu abgeschlossenem Ausbildungsvertrag am 31.12.2010												Kontroll- ziffer	Handwerks- schlüssel
		insgesamt			davon mit allgemeinbildender schulischer Vorbildung / letzten Abschluss										
		zusammen	männlich	weiblich	ohne Hauptschul- abschluss 1)	Hauptschul- abschluss	Realschul- oder gleichwer- tiger Abschluss	Hochschul- reife 2)	Schulisches Berufs- grund- bildungs- jahr	Berufsfach- schule	Berufs- vorberei- tungsjahr	im Aus-land erwor-bener Ab-schluss, der nicht zuordenbar ist	ohne Angabe		
Text	Ordnungsfeld SSt. 14-21	01	02	03	04	05	06	07	08	09	10	13	14	15	16
Holzfachwerker/in	50181400	14	12	2	5	9	0	0				0		501814	4310000
Holzverarbeiter/in	50180500	0	0	0	0	0	0	0				0		501805	4310300
Holzwerker/in (2-jährig)	50181600	0	0	0	0	0	0	0				0		501816	4310400
Holzwerker/in (3-jährig)	50182000	0	0	0	0	0	0	0				0		501820	4340000
Installationspraktiker/in	31002100	0	0	0	0	0	0	0				0		310021	4210200
Karosseriebearbeiter/in	28721200	0	0	0	0	0	0	0				0		287212	4230200
Klavierstimmer/in	30511400	0	0	0	0	0	0	0				0		305114	4730000
Korb- und Flechtwerker/in	18585000	0	0	0	0	0	0	0				0		185850	4320000
Kraftfahrzeugbearbeiter/in	28100200	0	0	0	0	0	0	0				0		281002	4230300
Kraftfahrzeug-Servicehelfer/in	28110700	0	0	0	0	0	0	0				0		281107	4230400
Malerfachwerker/in	51030700	0	0	0	0	0	0	0				0		510307	4130500
Metallbearbeiter/in	32390800	0	0	0	0	0	0	0				0		323908	4240400
Metallfachpraktiker/in	25400400	0	0	0	0	0	0	0				0		254004	4240500
Metallfachwerker/in	32310700	5	5	0	4	1	0	0				0		323107	4240700
Metallfeinbearbeiter/in	32391000	0	0	0	0	0	0	0				0		323910	4240700

Tabelle 3

Auszubildende mit neu abgeschlossenem Ausbildungsvertrag nach Ausbildungsberufen und schulischer Vorbildung

1) einschl. Abgänger von Sonderschulen ohne Hauptschulabschluss

2) allgemeine, fachgebundene und Fachhochschulreife

Ausbildungsberuf Hw-Gruppe		Auszubildende mit neu abgeschlossenem Ausbildungsvertrag am 31.12.2010												Kontroll- ziffer	Handwerks- schlüssel
		insgesamt			davon mit allgemeinbildender schulischer Vorbildung / letzten Abschluss										
		zusammen	männlich	weiblich	ohne Hauptschul- abschluss 1)	Hauptschul- abschluss	Realschul- oder gleichwer- tiger Abschluss	Hochschul- reife 2)	Schulisches Berufs- grund- bildungs- jahr	Berufsfach- schule	Berufs- vorberei- tungsjahr	im Aus-land erwor-bener Ab-schluss, der nicht zuordenbar ist	ohne Angabe		
Text	Ordnungsfeld SSt. 14-21	01	02	03	04	05	06	07	08	09	10	13	14	15	16
Metallwerker/in	32311200	0	0	0	0	0	0	0				0		323112	4240800
Näher/in im Damenschneiderhandwerk	35211000	0	0	0	0	0	0	0				0		352110	4410100
Raumausstatterwerker/in	49100600	0	0	0	0	0	0	0				0		491006	4420000
Schäftemacher/in	37312400	0	0	0	0	0	0	0				0		373124	4430000
Schlosser-Fachwerker/in	25401200	0	0	0	0	0	0	0				0		254012	4241000
Textilreiniger-Werker/in	93100500	0	0	0	0	0	0	0				0		931005	4610300
Tiefbaufacharbeiter/in (3-jährig)	46011000	0	0	0	0	0	0	0				0		460110	?
Tiefbaufachwerker/in	46042000	0	0	0	0	0	0	0				0		460420	4150000
Tischlerfachwerker/in	50181800	0	0	0	0	0	0	0				0		501818	4330000
Verkaufshelfer/in im Bäcker-Handwerk	66121500	0	0	0	0	0	0	0				0		661215	4530100
Verkaufskraft im Nahrungsmittelhandwerk	66110500	0	0	0	0	0	0	0				0		661105	4530200
Werkzeugmaschinenspaner - Drehen -	22102900	0	0	0	0	0	0	0				0		221029	4241201
Werkzeugmaschinenspaner - Fräsen -	22203100	0	0	0	0	0	0	0				0		222031	4241202
Zweiradmechanikerwerker/in	28131300	0	0	0	0	0	0	0				0		281313	4250000
Bearbeiter/in im Bäckerhandwerk	39103000	0	0	0	0	0	0	0				0		391030	4530300

Tabelle 3

Auszubildende mit neu abgeschlossenem Ausbildungsvertrag nach Ausbildungsberufen und schulischer Vorbildung

1) einschl. Abgänger von Sonderschulen ohne Hauptschulabschluss

2) allgemeine, fachgebundene und Fachhochschulreife

Ausbildungsberuf Hw-Gruppe		Auszubildende mit neu abgeschlossenem Ausbildungsvertrag am 31.12.2010											Kontroll- ziffer	Handwerks- schlüssel	
		insgesamt			davon mit allgemeinbildender schulischer Vorbildung / letzten Abschluss										
		zusammen	männlich	weiblich	ohne Hauptschul- abschluss 1)	Hauptschul- abschluss	Realschul- oder gleichwer- tiger Abschluss	Hochschul- reife 2)	Schulisches Berufs- grund- bildungs- jahr	Berufsfach- schule	Berufs- vorberei- tungsjahr	im Aus-land erwor-bener Ab-schluss, der nicht zuordenbar ist			ohne Angabe
Text	Ordnungsfeld SSt. 14-21	01	02	03	04	05	06	07	08	09	10	13	14	15	16
Bearbeiter/in im Trockenbau	48242000	0	0	0	0	0	0	0				0		482420	4140200
Buchbinderwerker/in	17802000	0	0	0	0	0	0	0				0		178020	4710200
Fachkraft für Sanitär-, Heizungs- und Klimatechnik	26801000	0	0	0	0	0	0	0				0		268010	4230500
Fachpraktiker/in für Bäcker/in	39102000	0	0	0	0	0	0	0				0		391020	4530600
Fachpraktiker/in für Elektroniker/in	31101400	0	0	0	0	0	0	0				0		311014	4210300
Fachpraktiker/in für Metallbauer/in	25400300	0	0	0	0	0	0	0				0		254003	4241300
Fachpraktiker/in für Tischler/in	50181000	0	0	0	0	0	0	0				0		501810	4310500
Fachpraktiker/in Verkauf im Bäckerhandwerk	66121100	0	0	0	0	0	0	0				0		661211	4530500
Fachwerker/in für Reinigungstechnik	93401100	0	0	0	0	0	0	0				0		934011	4610600
Maßschneiderhelfer/in	35102000	0	0	0	0	0	0	0				0		351020	4410500
Raumgestalter/in	49100700	0	0	0	0	0	0	0				0		491007	4420100
(weitere Berufe einfügen)		0													
		0													
		0													
		0													

Tabelle 3

Auszubildende mit neu abgeschlossenem Ausbildungsvertrag nach Ausbildungsberufen und schulischer Vorbildung

1) einschl. Abgänger von Sonderschulen ohne Hauptschulabschluss

2) allgemeine, fachgebundene und Fachhochschulreife

Ausbildungsberuf Hw-Gruppe		Auszubildende mit neu abgeschlossenem Ausbildungsvertrag am 31.12.2010											Kontroll- ziffer	Handwerks- schlüssel	
		insgesamt			davon mit allgemeinbildender schulischer Vorbildung / letzten Abschluss										
		zusammen	männlich	weiblich	ohne Hauptschul- abschluss 1)	Hauptschul- abschluss	Realschul- oder gleichwer- tiger Abschluss	Hochschul- reife 2)	Schulisches Berufs- grund- bildungs- jahr	Berufsfach- schule	Berufs- vorberei- tungsjahr	im Aus-land erwor-bener Ab-schluss, der nicht zuordenbar ist			ohne Angabe
Text	Ordnungsfeld SSt. 14-21	01	02	03	04	05	06	07	08	09	10	13	14	15	16
		0													
		0													
Behindertenausbildungsberufe zusammen	00002110	19	17	2	9	10	0	0				0		211000	
Insgesamt	00009999	3.534	2.596	938	100	2.484	814	136				0		999900	

Tabelle 3

Auszubildende mit neu abgeschlossenem Ausbildungsvertrag nach Ausbildungsberufen und schulischer Vorbildung

1) einschl. Abgänger von Sonderschulen ohne Hauptschulabschluss

2) allgemeine, fachgebundene und Fachhochschulreife

Ausbildungsberuf Hw-Gruppe		Auszubildende mit neu abgeschlossenem Ausbildungsvertrag am 31.12.2010											Kontroll- ziffer	Handwerks- schlüssel	
		insgesamt			davon mit allgemeinbildender schulischer Vorbildung / letzten Abschluss										
		zusammen	männlich	weiblich	ohne Hauptschul- abschluss 1)	Hauptschul- abschluss	Realschul- oder gleichwer- tiger Abschluss	Hochschul- reife 2)	Schulisches Berufs- grund- bildungs- jahr	Berufsfach- schule	Berufs- vorberei- tungsjahr	im Aus-land erwor-bener Ab-schluss, der nicht zuordenbar ist			keine Angabe
Text	Ordnungsfeld SSt. 14-21	01	02	03	04	05	06	07	08	09	10	13	14	15	16

Gruppenzusammenstellung (nicht ausfüllen!)

Gruppe I		607	565	42	26	500	72	9				0			
Gruppe II		1.309	1.282	27	19	887	358	45				0			
Gruppe III		178	165	13	2	129	40	7				0			
Gruppe IV		40	15	25	2	19	14	5				0			
Gruppe V		259	194	65	11	207	32	9				0			
Gruppe VI		529	136	393	14	344	139	32				0			
Gruppe VII		55	31	24	0	26	16	13				0			
Handwerkliche Ausbildungsberufe zusammen		2.977	2.388	589	74	2.112	671	120				0			
Kaufmännische Ausbildungsberufe zusammen		410	86	324	10	279	113	8				0			
Sonstige Ausbildungsberufe zusammen		128	105	23	7	83	30	8				0			
Behinderten-Ausbildungsberufe zusammen		19	17	2	9	10	0	0				0			
Insgesamt		3.534	2.596	938	100	2.484	814	136				0			

Anmerkung: * Neuordnungen (s. Liste der Berufeschlüssel)

B2) = Ausbildungsberufe der Anlage B Abschnitt 2 der Handwerksordnung

grau bzw. grau gestreifte Zellen nicht ausfüllen!

Tabelle 3

Auszubildende mit neu abgeschlossenem Ausbildungsvertrag nach Ausbildungsberufen und schulischer Vorbildung

1) einschl. Abgänger von Sonderschulen ohne Hauptschulabschluss

2) allgemeine, fachgebundene und Fachhochschulreife

Ausbildungsberuf Hw-Gruppe		Auszubildende mit neu abgeschlossenem Ausbildungsvertrag am 31.12.2010											Kontroll- ziffer	Handwerks- schlüssel	
		insgesamt			davon mit allgemeinbildender schulischer Vorbildung / letzten Abschluss										
		zusammen	männlich	weiblich	ohne Hauptschul- abschluss 1)	Hauptschul- abschluss	Realschul- oder gleichwer- tiger Abschluss	Hochschul- reife 2)	Schulisches Berufs- gründ- bildungs- jahr	Berufsfach- schule	Berufs- vorberei- ungsjahr	im Aus-land erwor-bener Ab-schluss, der nicht zuordenbar ist			ohne Angabe
Text	Ordnungsfeld SSt. 14-21	01	02	03	04	05	06	07	08	09	10	13	14	15	16

Datenabgleich mit Tabelle 4 - Neuverträge nach Alter!

Zuständige Stelle

Handwerkskammer
Mittelfranken

Vom Statistischen Landesamt auszufüllen

Satzart		Berichtsjahr		Ausbildungs- bereich	Land		Kammerbezirk		
0	3			2					
1	2	3	4	5	6	7	8	13	

SSt.

Tabelle 3

Auszubildende mit neu abgeschlossenem Ausbildungsvertrag nach Ausbildungsberufen und schulischer Vorbildung

1) einschl. Abgänger von Sonderschulen ohne Hauptschulabschluss

2) allgemeine, fachgebundene und Fachhochschulreife

Ausbildungsberuf Hw-Gruppe		Auszubildende mit neu abgeschlossenem Ausbildungsvertrag am 31.12.2011											Kontroll- ziffer	Handwerks- schlüssel	
		insgesamt			davon mit allgemeinbildender schulischer Vorbildung / letzten Abschluss										
		zusammen	männlich	weiblich	ohne Hauptschul- abschluss 1)	Hauptschul- abschluss	Realschul- oder gleichwer- tiger Abschluss	Hochschul- reife 2)				im Aus-land erwor-bener Ab-schluss, der nicht zuordenbar ist			
Text	Ordnungsfeld SSt. 14-21	01	02	03	04	05	06	07				13		15	16

I. Handwerkliche Ausbildungsberufe

Gruppe I:

Bau- und Ausbauhandwerke

Maurer/in	44101100	93	92	1	4	77	7	5				0		441011	1101100
Beton- und Stahlbetonbauer/in	44201200	8	8	0	0	6	1	1				0		442012	1101200
Feuerungs- und Schornsteinbauer/in	44144000	1	1	0	0	0	1	0				0		441440	1101300
Ofen- und Luftheizungsbauer/in	48400200	4	4	0	0	4	0	0				0		484002	1102000
Zimmerer/Zimmerin	48701600	82	82	0	0	67	10	5				0		487016	1103000
Dachdecker/in	48800100	37	36	1	2	32	2	1				0		488001	1104000
Straßenbauer/in	46101000	12	12	0	0	8	4	0				0		461010	1105000
Wärme-, Kälte- und Schallschutzisolierer/in	48230600	2	2	0	0	2	0	0				0		482306	1106000
Fliesen-, Platten- und Mosaikleger/in	48300500	30	30	0	0	25	5	0				0		483005	5101000
Betonstein- und Terrazzohersteller/in	11211100	0	0	0	0	0	0	0				0		112111	5102000

Tabelle 3

Auszubildende mit neu abgeschlossenem Ausbildungsvertrag nach Ausbildungsberufen und schulischer Vorbildung

1) einschl. Abgänger von Sonderschulen ohne Hauptschulabschluss

2) allgemeine, fachgebundene und Fachhochschulreife

Ausbildungsberuf Hw-Gruppe		Auszubildende mit neu abgeschlossenem Ausbildungsvertrag am 31.12.2011											Kontroll- ziffer	Handwerks- schlüssel	
		insgesamt			davon mit allgemeinbildender schulischer Vorbildung / letzten Abschluss										
		zusammen	männlich	weiblich	ohne Hauptschul- abschluss 1)	Hauptschul- abschluss	Realschul- oder gleichwer- tiger Abschluss	Hochschul- reife 2)				im Aus-land erwor-bener Ab-schluss, der nicht zuordenbar ist			
Text	Ordnungsfeld SSt. 14-21	01	02	03	04	05	06	07				13		15	16
Estrichleger/in	48620400	2	2	0	0	2	0	0				0		486204	5103000
Brunnenbauer/in	46622700	2	2	0	0	1	1	0				0		466227	1107000
Steinmetz/in und Steinbildhauer/in	10111100	7	5	2	0	5	1	1				0		101111	1108000
Stukkateur/in	48101600	24	24	0	1	22	1	0				0		481016	1109000
Maler/in und Lackierer/in	51010200	152	123	29	6	128	17	1				0		510102	1110000
Bauten- und Objektbeschichter/in	51100500	15	14	1	3	12	0	0				0		511005	1110200
Fahrzeuglackierer/in	51230400	69	67	2	5	59	5	0				0		512304	1110100
Gerüstbauer/in	44311400	10	10	0	0	9	1	0				0		443114	1111000
Schornsteinfeger/in	80410900	18	16	2	0	4	13	1				0		804109	1112000
Gruppe I - Anlage A: zusammen		536	498	38	21	436	64	15				0			
Gruppe I - Anlage B1: zusammen		32	32	0	0	27	5	0				0			
Gruppe I: zusammen	00200100	568	530	38	21	463	69	15				0		200100	
Gruppe II:															
<u>Elektro- und Metallhandwerke</u>															
Metallbauer/in	25400200	122	119	3	3	94	20	5				0		254002	1213000

Tabelle 3

Auszubildende mit neu abgeschlossenem Ausbildungsvertrag nach Ausbildungsberufen und schulischer Vorbildung

1) einschl. Abgänger von Sonderschulen ohne Hauptschulabschluss

2) allgemeine, fachgebundene und Fachhochschulreife

Ausbildungsberuf Hw-Gruppe		Auszubildende mit neu abgeschlossenem Ausbildungsvertrag am 31.12.2011											Kontroll- ziffer	Handwerks- schlüssel	
		insgesamt			davon mit allgemeinbildender schulischer Vorbildung / letzten Abschluss										
		zusammen	männlich	weiblich	ohne Hauptschul- abschluss 1)	Hauptschul- abschluss	Realschul- oder gleichwer- tiger Abschluss	Hochschul- reife 2)				im Aus-land erwor-bener Ab-schluss, der nicht zuordenbar ist			
Text	Ordnungsfeld SSt. 14-21	01	02	03	04	05	06	07				13		15	16
Chirurgiemechaniker/in	29510300	0	0	0	0	0	0	0				0		295103	1214000
Karosserie- und Fahrzeugbaumechaniker/in	28701400	34	33	1	2	29	1	2				0		287014	1215300
Feinwerkmechaniker/in	30003100	75	74	1	2	49	23	1				0		300031	1216000
Zweiradmechaniker/in	28131100	14	14	0	0	6	7	1				0		281311	1217000
Fahrradmonteur/in	28131500	1	1	0	0	0	0	1				0		281315	1217100
Mechatroniker/in für Kältetechnik	26610600	31	31	0	0	15	14	2				0		266106	1218100
<i>Kälteanlagenbauer/in (bis 31.07.2007)</i>	<i>26610200</i>	<i>0</i>	<i>0</i>	<i>0</i>	<i>0</i>	<i>0</i>	<i>0</i>	<i>0</i>				<i>0</i>		<i>266102</i>	<i>1218000</i>
Informationselektroniker/in	31712600	8	8	0	0	5	3	0				0		317126	1219300
Kraftfahrzeugmechatroniker/in	28102400	499	490	9	9	316	156	18				0		281024	1220600 +1220300
Kraftfahrzeugservicemechaniker/in	28110500	27	25	2	2	24	1	0				0		281105	1220500
Mechaniker/in für Karosserieinstandhaltungstechnik	28722000	12	11	1	0	8	4	0				0		287220	1220400
Mechaniker/in für Land- und Baumaschinentechnik	28211400	60	59	1	1	40	18	1				0		282114	1221100
Büchsenmacher/in (ab 1.08.2010)	30030200	1	1	0	0	1	0	0				0		300302	1222100
<i>Büchsenmacher/in (bis 31.07.2010)</i>	<i>30030100</i>	<i>0</i>	<i>0</i>	<i>0</i>	<i>0</i>	<i>0</i>	<i>0</i>	<i>0</i>				<i>0</i>		<i>300301</i>	<i>1222000</i>
Klempner/in	26100900	36	36	0	1	28	7	0				0		261009	1223000

Tabelle 3

Auszubildende mit neu abgeschlossenem Ausbildungsvertrag nach Ausbildungsberufen und schulischer Vorbildung

1) einschl. Abgänger von Sonderschulen ohne Hauptschulabschluss

2) allgemeine, fachgebundene und Fachhochschulreife

Ausbildungsberuf Hw-Gruppe		Auszubildende mit neu abgeschlossenem Ausbildungsvertrag am 31.12.2011											Kontroll- ziffer	Handwerks- schlüssel	
		insgesamt			davon mit allgemeinbildender schulischer Vorbildung / letzten Abschluss										
		zusammen	männlich	weiblich	ohne Hauptschul- abschluss 1)	Hauptschul- abschluss	Realschul- oder gleichwer- tiger Abschluss	Hochschul- reife 2)				im Aus-land erwor-bener Ab-schluss, der nicht zuordenbar ist			
Text	Ordnungsfeld SSt. 14-21	01	02	03	04	05	06	07				13		15	16
Anlagenmechaniker/in für Sanitär-, Heizungs- und Klimatechnik	26490400	213	209	4	2	161	43	7				0		264904	1224300
Behälter- und Apparatebauer/in	25200700	0	0	0	0	0	0	0				0		252007	5204000
Elektroniker/in für Energie- und Gebäudetechnik	31101301	208	205	3	1	138	65	4				0		311013	1225401
Elektroniker/in für Automatisierungstechnik	31101302	5	5	0	0	4	1	0				0		311013	1225403
Elektroniker/in für Informations- und Telekommunikationstechnik	31101303	0	0	0	0	0	0	0				0		311013	1225402
Systemelektroniker/in	31614000	0	0	0	0	0	0	0				0		316140	1225500
Elektroniker/in für Maschinen und Antriebstechnik	31311400	6	5	1	0	4	2	0				0		313114	1226100
Uhrmacher/in	30801300	2	2	0	0	2	0	0				0		308013	5205000
Graveur/in	29400400	1	0	1	0	0	0	1				0		294004	5206000
Metallbildner/in	30081000	0	0	0	0	0	0	0				0		300810	5207000
Oberflächenbeschichter/in	23403100	4	4	0	0	3	1	0				0		234031	5208200
Metall- und Glockengießer/in	20163400	0	0	0	0	0	0	0				0		201634	5209000
Schneidwerkzeugmechaniker/in	29523200	0	0	0	0	0	0	0				0		295232	5210000
Goldschmied/in	30211400	6	1	5	0	1	3	2				0		302114	5211100
Silberschmied/in	30220500	0	0	0	0	0	0	0				0		302205	5211200

Tabelle 3

Auszubildende mit neu abgeschlossenem Ausbildungsvertrag nach Ausbildungsberufen und schulischer Vorbildung

1) einschl. Abgänger von Sonderschulen ohne Hauptschulabschluss

2) allgemeine, fachgebundene und Fachhochschulreife

Ausbildungsberuf Hw-Gruppe		Auszubildende mit neu abgeschlossenem Ausbildungsvertrag am 31.12.2011											Kontroll- ziffer	Handwerks- schlüssel	
		insgesamt			davon mit allgemeinbildender schulischer Vorbildung / letzten Abschluss										
		zusammen	männlich	weiblich	ohne Hauptschul- abschluss 1)	Hauptschul- abschluss	Realschul- oder gleichwer- tiger Abschluss	Hochschul- reife 2)				im Aus-land erwor-bener Ab-schluss, der nicht zuordenbar ist			
Text	Ordnungsfeld SSt. 14-21	01	02	03	04	05	06	07				13		15	16
Gruppe II - Anlage A: zusammen		1.352	1.326	26	23	922	365	42				0			
Gruppe II - Anlage B1: zusammen		13	7	6	0	6	4	3				0			
Gruppe II: zusammen	00200200	1.365	1.333	32	23	928	369	45				0		200200	

Gruppe III:

Holzhandwerke

Tischler/in	50100700	186	165	21	4	136	36	10				0		501007	1327000
Parkettleger/in	49151200	7	6	1	0	6	0	1				0		491512	5312000
Rolladen- und Sonnenschutzmechaniker/in	25911500	4	4	0	0	3	1	0				0		259115	5313100
Bootsbauer/in (ab 1.8.2011)	50631100	0	0	0	0	0	0	0				0		506311	1328101 +1328102
Bootsbauer/in (bis 31.07.2011)	50632100	0	0	0	0	0	0	0				0		506321	1328100
Technischer/r Modellbauer/in	50281100	1	1	0	0	0	0	1				0		502811	5314100
Modellbauer/in (bis 31.07.2009)	50210200		0	0	0	0	0	0				0		502102	5314000
Drechsler/in (Elfenbeinschnitzer/in)	18510900	0	0	0	0	0	0	0				0		185109	5315100
Holzspielzeugmacher/in	18550700	0	0	0	0	0	0	0				0		185507	5315200
Holzbildhauer/in	18525100	0	0	0	0	0	0	0				0		185251	5316000

Tabelle 3

Auszubildende mit neu abgeschlossenem Ausbildungsvertrag nach Ausbildungsberufen und schulischer Vorbildung

1) einschl. Abgänger von Sonderschulen ohne Hauptschulabschluss

2) allgemeine, fachgebundene und Fachhochschulreife

Ausbildungsberuf Hw-Gruppe		Auszubildende mit neu abgeschlossenem Ausbildungsvertrag am 31.12.2011											Kontroll- ziffer	Handwerks- schlüssel	
		insgesamt			davon mit allgemeinbildender schulischer Vorbildung / letzten Abschluss										
		zusammen	männlich	weiblich	ohne Hauptschul- abschluss 1)	Hauptschul- abschluss	Realschul- oder gleichwer- tiger Abschluss	Hochschul- reife 2)				im Aus-land erwor-bener Ab-schluss, der nicht zuordenbar ist			
Text	Ordnungsfeld SSt. 14-21	01	02	03	04	05	06	07				13		15	16
Böttcher/in	50620200	0	0	0	0	0	0	0				0		506202	5317000
Flechtwerkgestalter/in	18584000	0	0	0	0	0	0	0				0		185840	5318100
Gruppe III - Anlage A: zusammen		186	165	21	4	136	36	10				0			
Gruppe III - Anlage B1: zusammen		12	11	1	0	9	1	2				0			
Gruppe III: zusammen	00200300	198	176	22	4	145	37	12				0		200300	

Gruppe IV:

Bekleidungs-, Textil- und Lederhandwerke

Maßschneider/in	35101000	12	1	11	0	7	1	4				0		351010	5419400
Textilgestalter/in	34101000	0	0	0	0	0	0	0				0		341010	5454000
Sticker/in (bis 31.07.2011)	35913900	0	0	0	0	0	0	0				0		359139	5420000
Modist/in	35432000	0	0	0	0	0	0	0				0		354320	5421100
Weber/in (bis 31.07.2011)	34100700	0	0	0	0	0	0	0				0		341007	5422000
Seiler/in	33230700	0	0	0	0	0	0	0				0		332307	1429000
Segelmacher/in	35810100	0	0	0	0	0	0	0				0		358101	5423000
Kürschner/in	37830800	0	0	0	0	0	0	0				0		378308	5424000

Tabelle 3

Auszubildende mit neu abgeschlossenem Ausbildungsvertrag nach Ausbildungsberufen und schulischer Vorbildung

1) einschl. Abgänger von Sonderschulen ohne Hauptschulabschluss

2) allgemeine, fachgebundene und Fachhochschulreife

Ausbildungsberuf Hw-Gruppe		Auszubildende mit neu abgeschlossenem Ausbildungsvertrag am 31.12.2011											Kontroll- ziffer	Handwerks- schlüssel	
		insgesamt			davon mit allgemeinbildender schulischer Vorbildung / letzten Abschluss										
		zusammen	männlich	weiblich	ohne Hauptschul- abschluss 1)	Hauptschul- abschluss	Realschul- oder gleichwer- tiger Abschluss	Hochschul- reife 2)				im Aus-land erwor-bener Ab-schluss, der nicht zuordenbar ist			
Text	Ordnungsfeld SSt. 14-21	01	02	03	04	05	06	07				13		15	16
Schuhmacher/in	37200400	0	0	0	0	0	0	0				0		372004	5425000
Sattler/in	37412900	0	0	0	0	0	0	0				0		374129	5426100
Raumausstatter/in	49100300	20	7	13	0	14	5	1				0		491003	5427000
		0													
Gruppe IV - Anlage A: zusammen		0	0	0	0	0	0	0				0			
Gruppe IV - Anlage B1: zusammen		32	8	24	0	21	6	5				0			
Gruppe IV: zusammen	00200400	32	8	24	0	21	6	5				0		200400	

Gruppe V:

Nahrungsmittelhandwerke

Bäcker/in	39102300	109	78	31	7	92	8	2				0		391023	1530000
Konditor/in	39200700	51	21	30	0	35	11	5				0		392007	1531000
Fleischer/in	40102200	62	60	2	1	53	7	1				0		401022	1532000
Müller/in (Verfahrenstechnologie in der Mühlen- und Futtermittelwirtschaft)	43514600	1	1	0	0	1	0	0				0		435146	5528100
Brauer/in und Mälzer/in	42100500	8	8	0	1	3	3	1				0		421005	5529000
Weinküfer/in	42331800	0	0	0	0	0	0	0				0		423318	5530000

Tabelle 3

Auszubildende mit neu abgeschlossenem Ausbildungsvertrag nach Ausbildungsberufen und schulischer Vorbildung

1) einschl. Abgänger von Sonderschulen ohne Hauptschulabschluss

2) allgemeine, fachgebundene und Fachhochschulreife

Ausbildungsberuf Hw-Gruppe		Auszubildende mit neu abgeschlossenem Ausbildungsvertrag am 31.12.2011											Kontroll- ziffer	Handwerks- schlüssel	
		insgesamt			davon mit allgemeinbildender schulischer Vorbildung / letzten Abschluss										
		zusammen	männlich	weiblich	ohne Hauptschul- abschluss 1)	Hauptschul- abschluss	Realschul- oder gleichwer- tiger Abschluss	Hochschul- reife 2)				im Aus-land erwor-bener Ab-schluss, der nicht zuordenbar ist			
Text	Ordnungsfeld SSt. 14-21	01	02	03	04	05	06	07				13		15	16
Gruppe V - Anlage A: zusammen		222	159	63	8	180	26	8				0			
Gruppe V - Anlage B1: zusammen		9	9	0	1	4	3	1				0			
Gruppe V: zusammen	00200500	231	168	63	9	184	29	9				0		200500	

Gruppe VI:

Gesundheits- und Körperpflege-, chemische und Reinigungshandwerke

Augenoptiker/in	30410100	68	12	56	0	5	50	13				0		304101	1633000
Hörgeräteakustiker/in	31530400	23	7	16	0	4	11	8				0		315304	1634000
Orthopädiemechaniker/in und Bandagist/in	30710400	16	9	7	0	7	5	4				0		307104	1635100
Orthopädieschuhmacher/in	37220200	5	4	1	0	3	2	0				0		372202	1636000
Zahntechniker/in	30311200	39	15	24	0	13	15	11				0		303112	1637000
Friseur/in	90100400	280	29	251	12	225	42	1				0		901004	1638000
Textilreiniger/in	93100900	1	0	1	0	1	0	0				0		931009	5631000
Wachszieher/in	14183400	0	0	0	0	0	0	0				0		141834	5632000
Gebäudereiniger/in	93400300	33	29	4	0	32	1	0				0		934003	5633000
		0													
Gruppe VI - Anlage A: zusammen		431	76	355	12	257	125	37				0			

Tabelle 3

Auszubildende mit neu abgeschlossenem Ausbildungsvertrag nach Ausbildungsberufen und schulischer Vorbildung

1) einschl. Abgänger von Sonderschulen ohne Hauptschulabschluss

2) allgemeine, fachgebundene und Fachhochschulreife

Ausbildungsberuf Hw-Gruppe		Auszubildende mit neu abgeschlossenem Ausbildungsvertrag am 31.12.2011											Kontroll- ziffer	Handwerks- schlüssel		
		insgesamt			davon mit allgemeinbildender schulischer Vorbildung / letzten Abschluss											
		zusammen	männlich	weiblich	ohne Hauptschul- abschluss 1)	Hauptschul- abschluss	Realschul- oder gleichwer- tiger Abschluss	Hochschul- reife 2)				im Aus-land erwor-bener Ab-schluss, der nicht zuordenbar ist				
Text	Ordnungsfeld SSt. 14-21	01	02	03	04	05	06	07				13		15	16	
Gruppe VI - Anlage B1: zusammen			34	29	5	0	33	1	0				0			
Gruppe VI: zusammen		00200600	465	105	360	12	290	126	37				0		200600	

Gruppe VII:

Glas-, Papier-, keramische und sonstige Handwerke

Glaser/in	48500100	16	16	0	0	13	2	1				0		485001	1739000
Glasveredler/in	13501400	0	0	0	0	0	0	0				0		135014	5734000
Feinoptiker/in	13563700	0	0	0	0	0	0	0				0		135637	5735000
Glasbläser/in	13168400	0	0	0	0	0	0	0				0		131684	1740300
Glasapparatebauer/in	13167200	0	0	0	0	0	0	0				0		131672	1740100
Thermometermacher/in	13167600	0	0	0	0	0	0	0				0		131676	1740200
Glas- und Porzellanmaler/in	51400700	0	0	0	0	0	0	0				0		514007	5736000
Edelsteinschleifer/in	10184900	0	0	0	0	0	0	0				0		101849	5737100
Edelsteingraveur/in	10184700	0	0	0	0	0	0	0				0		101847	5737200
Fotograf/in	83700300	23	4	19	0	4	6	13				0		837003	5738000
Fotomedienfachmann/frau	63413900	3	2	1	0	2	1	0				0		634139	5738100

Tabelle 3

Auszubildende mit neu abgeschlossenem Ausbildungsvertrag nach Ausbildungsberufen und schulischer Vorbildung

1) einschl. Abgänger von Sonderschulen ohne Hauptschulabschluss

2) allgemeine, fachgebundene und Fachhochschulreife

Ausbildungsberuf Hw-Gruppe		Auszubildende mit neu abgeschlossenem Ausbildungsvertrag am 31.12.2011											Kontroll- ziffer	Handwerks- schlüssel	
		insgesamt			davon mit allgemeinbildender schulischer Vorbildung / letzten Abschluss										
		zusammen	männlich	weiblich	ohne Hauptschul- abschluss 1)	Hauptschul- abschluss	Realschul- oder gleichwer- tiger Abschluss	Hochschul- reife 2)				im Aus-land erwor-bener Ab-schluss, der nicht zuordenbar ist			
Text	Ordnungsfeld SSt. 14-21	01	02	03	04	05	06	07				13		15	16
Buchbinder/in (ab 1.08.2011)	17801100	1	1	0	0	1	0	0				0		178011	5739100
Buchbinder/in (bis 31.07.2011)	17801300	0	0	0	0	0	0	0				0		178013	5739000
Mediengestalter/in Digital und Print	17200200	2	2	0	0	1	1	0				0		172002	5740300
Medientechnologe/in Druck	17402300	0	0	0	0	0	0	0				0		174023	5740400
Drucker/in (bis 31.07.2011)	17402000	0	0	0	0	0	0	0				0		174020	5740200
Medientechnologe/in Siebdruck	17512800	0	0	0	0	0	0	0				0		175128	5741100
Siebdrucker/in (bis 31.07.2011)	17512500	0	0	0	0	0	0	0				0		175125	5741000
Mediengestalter/in Flexografie	17362100	0	0	0	0	0	0	0				0		173621	5742500
Flexografen/in (bis 31.07.2011)	17360500	0	0	0	0	0	0	0				0		173605	5742100
Keramiker/in (ab 1.08.2009)	12100500	0	0	0	0	0	0	0				0		121005	5743100
Keramiker/in (bis 31.07.2009)	12100800	0	0	0	0	0	0	0				0		121008	5743000
Orgel- und Harmoniumbauer/in	30522200	1	1	0	0	1	0	0				0		305222	5744000
Klavier- und Cembalobauer/in	30511900	0	0	0	0	0	0	0				0		305119	5745000
Handzuginstrumentenmacher/in	30580800	0	0	0	0	0	0	0				0		305808	5746000
Geigenbauer/in	30541000	0	0	0	0	0	0	0				0		305410	5747000

Tabelle 3

Auszubildende mit neu abgeschlossenem Ausbildungsvertrag nach Ausbildungsberufen und schulischer Vorbildung

1) einschl. Abgänger von Sonderschulen ohne Hauptschulabschluss

2) allgemeine, fachgebundene und Fachhochschulreife

Ausbildungsberuf Hw-Gruppe		Auszubildende mit neu abgeschlossenem Ausbildungsvertrag am 31.12.2011											Kontroll- ziffer	Handwerks- schlüssel
		insgesamt			davon mit allgemeinbildender schulischer Vorbildung / letzten Abschluss									
		zusammen	männlich	weiblich	ohne Hauptschul- abschluss 1)	Hauptschul- abschluss	Realschul- oder gleichwer- tiger Abschluss	Hochschul- reife 2)				im Aus-land erwor-bener Ab-schluss, der nicht zuordenbar ist		
Text	Ordnungsfeld SSt. 14-21	01	02	03	04	05	06	07				13	15	16
Bogenmacher/in	30540600	1	1	0	0	0	1	0				0	305406	5748000
Metallblasinstrumentenmacher/in	30533500	1	1	0	0	0	0	1				0	305335	5749000
Holzblasinstrumentenmacher/in	30562600	0	0	0	0	0	0	0				0	305626	5750000
Zupfinstrumentenmacher/in	30551600	1	1	0	0	0	0	1				0	305516	5751000
Vergolder/in	51261400	0	0	0	0	0	0	0				0	512614	5752000
Schilder- und Lichtreklamehersteller/in	83900200	2	1	1	0	2	0	0				0	839002	5753000
Mechaniker/in für Reifen- und Vulkanisationstechnik	14584400	3	3	0	0	3	0	0				0	145844	1741100
Gruppe VII - Anlage A: zusammen		19	19	0	0	16	2	1				0		
Gruppe VII - Anlage BI: zusammen		35	14	21	0	11	9	15				0		
Gruppe VII: zusammen	00200700	54	33	21	0	27	11	16				0	200700	
Handwerkliche Ausbildungsberufe Anlage A zusammen		2.746	2.243	503	68	1.947	618	113				0		
Handwerkliche Ausbildungsberufe Anlage BI zusammen		167	110	57	1	111	29	26				0		
Handwerkliche Ausbildungsberufe zusammen	00209900	2.913	2.353	560	69	2.058	647	139				0	209900	

II. Kaufmännische Ausbildungsberufe

Tabelle 3

Auszubildende mit neu abgeschlossenem Ausbildungsvertrag nach Ausbildungsberufen und schulischer Vorbildung

1) einschl. Abgänger von Sonderschulen ohne Hauptschulabschluss

2) allgemeine, fachgebundene und Fachhochschulreife

Ausbildungsberuf Hw-Gruppe		Auszubildende mit neu abgeschlossenem Ausbildungsvertrag am 31.12.2011											Kontroll- ziffer	Handwerks- schlüssel	
		insgesamt			davon mit allgemeinbildender schulischer Vorbildung / letzten Abschluss										
		zusammen	männlich	weiblich	ohne Hauptschul- abschluss 1)	Hauptschul- abschluss	Realschul- oder gleichwer- tiger Abschluss	Hochschul- reife 2)				im Aus-land erwor-bener Ab-schluss, der nicht zuordenbar ist			
Text	Ordnungsfeld SSt. 14-21	01	02	03	04	05	06	07				13		15	16
Fachverkäufer/in im Lebensmittelhandwerk davon:	66101000	234	29	205	6	218	9	1				0		661010	3828000
- Bäckerei -	66101001	138	10	128	2	133	3	0				0		66101001	3828001
- Konditorei -	66101002	6	1	5	0	4	2	0				0		66101002	3828002
- Fleischerei -	66101003	90	18	72	4	81	4	1				0		66101003	3828003
Automobilkaufmann/frau	67351900	37	16	21	0	10	23	4				0		673519	3818000
Bürokaufmann/frau	78030400	70	16	54	1	19	44	6				0		780304	3814000
Kaufmann/frau für Bürokommunikation	78030600	50	5	45	0	14	32	4				0		780306	3815000
Kaufmännische Ausbildungsberufe zusammen	00210800	391	66	325	7	261	108	15				0		210800	

III. Sonstige Ausbildungsberufe

Änderungsschneider/in ^{B2)}	35160500	2	0	2	0	2	0	0				0		351605	2437000
Anlagenmechaniker/in	25000500	0	0	0	0	0	0	0				0		250005	3238000
Asphaltbauer/in	48261000	0	0	0	0	0	0	0				0		482610	3110000
Aufbereitungsmechaniker/in	08050400	0	0	0	0	0	0	0				0		080504	3234000
Ausbaufacharbeiter/in	48010500	11	11	0	0	10	1	0				0		480105	3118000

Tabelle 3

Auszubildende mit neu abgeschlossenem Ausbildungsvertrag nach Ausbildungsberufen und schulischer Vorbildung

1) einschl. Abgänger von Sonderschulen ohne Hauptschulabschluss

2) allgemeine, fachgebundene und Fachhochschulreife

Ausbildungsberuf Hw-Gruppe		Auszubildende mit neu abgeschlossenem Ausbildungsvertrag am 31.12.2011											Kontroll- ziffer	Handwerks- schlüssel	
		insgesamt			davon mit allgemeinbildender schulischer Vorbildung / letzten Abschluss										
		zusammen	männlich	weiblich	ohne Hauptschul- abschluss 1)	Hauptschul- abschluss	Realschul- oder gleichwer- tiger Abschluss	Hochschul- reife 2)				im Aus-land erwor-bener Ab-schluss, der nicht zuordenbar ist			
Text	Ordnungsfeld SSt. 14-21	01	02	03	04	05	06	07				13		15	16
Baugeräteführer/in	54600600	0	0	0	0	0	0	0				0		546006	3217000
Baustoffprüfer/in	63360500	0	0	0	0	0	0	0				0		633605	3128100
Bauwerksabdichter/in	48252000	0	0	0	0	0	0	0				0		482520	3114000
Bauwerksmechaniker/in für Abbruch- und Betontrenntechnik	44200800	2	2	0	0	2	0	0				0		442008	3124000
Bauzeichner/in	64200400	5	2	3	0	1	3	1				0		642004	3125000
Berufskraftfahrer/in	71400100	0	0	0	0	0	0	0				0		714001	3730000
Bestattungsfachkraft ^{B2)}	80552000	5	4	1	0	2	0	3				0		805520	2750200
Betonfertigteilbauer/in	11210100	0	0	0	0	0	0	0				0		112101	3111000
Bodenleger/in ^{B2)}	49131900	4	4	0	0	4	0	0				0		491319	2103000
Buchhändler/in	67400400	0	0	0	0	0	0	0				0		674004	3832000
Bühnenmaler/in und -plastiker/in	83512000	0	0	0	0	0	0	0				0		835120	3726000
Bürsten- und Pinselmacher/in ^{B2)}	18532900	4	2	2	0	4	0	0				0		185329	2325100
Chemielaborant/in *	63301500	0	0	0	0	0	0	0				0		633015	3727000
Chemikant/in	14101200	0	0	0	0	0	0	0				0		141012	3728000
Edelsteinfasser/in	30231000	0	0	0	0	0	0	0				0		302310	3719000

Tabelle 3

Auszubildende mit neu abgeschlossenem Ausbildungsvertrag nach Ausbildungsberufen und schulischer Vorbildung

1) einschl. Abgänger von Sonderschulen ohne Hauptschulabschluss

2) allgemeine, fachgebundene und Fachhochschulreife

Ausbildungsberuf Hw-Gruppe		Auszubildende mit neu abgeschlossenem Ausbildungsvertrag am 31.12.2011											Kontroll- ziffer	Handwerks- schlüssel	
		insgesamt			davon mit allgemeinbildender schulischer Vorbildung / letzten Abschluss										
		zusammen	männlich	weiblich	ohne Hauptschul- abschluss 1)	Hauptschul- abschluss	Realschul- oder gleichwer- tiger Abschluss	Hochschul- reife 2)				im Aus-land erwor-bener Ab-schluss, der nicht zuordenbar ist			
Text	Ordnungsfeld SSSt. 14-21	01	02	03	04	05	06	07				13		15	16
Elektroanlagenmonteur/in	31112400	0	0	0	0	0	0	0				0		311124	3218000
Elektroniker für Geräte und Systeme (IH)	31634400	0	0	0	0	0	0	0				0		316344	3233000
Elektroniker für Automatisierungstechnik (IH)	31112900	0	0	0	0	0	0	0				0		311129	3231000
Elektroniker für Betriebstechnik (IH)	31123000	0	0	0	0	0	0	0				0		311230	3230000
Elektroniker für Gebäude- und Infrastrukturtechnik (IH)	31114000	0	0	0	0	0	0	0				0		311140	3232000
Fachangestellte/r für Medien- und Informationsdienste	82342100	0	0	0	0	0	0	0				0		823421	3748000
Fachinformatiker/in	77420900	0	0	0	0	0	0	0				0		774209	3219000
Fachinformatiker/in - Anwendungsentwicklung -	77420901	0	0	0	0	0	0	0				0		774209	3219001
Fachinformatiker/in - Systemintegration -	77420902	1	1	0	0	0	0	1				0		774209	3219002
Fachkraft für Veranstaltungstechnik	83544400	1	1	0	0	0	0	1				0		835444	3733000
Fachkraft für Fruchtsafttechnik	42341500	0	0	0	0	0	0	0				0		423415	3510000
Fachkraft für Holz- und Bautenschutzarbeiten B2)	48290600	0	0	0	0	0	0	0				0		482906	2106100
Fachkraft für Kreislauf- und Abfallwirtschaft	93521700	0	0	0	0	0	0	0				0		935217	3610000
Fachkraft für Lagerlogistik	74100700	7	6	1	0	5	2	0				0		741007	3736000
Fachkraft für Lebensmitteltechnik	43500400	0	0	0	0	0	0	0				0		435004	3516000

Tabelle 3

Auszubildende mit neu abgeschlossenem Ausbildungsvertrag nach Ausbildungsberufen und schulischer Vorbildung

1) einschl. Abgänger von Sonderschulen ohne Hauptschulabschluss

2) allgemeine, fachgebundene und Fachhochschulreife

Ausbildungsberuf Hw-Gruppe		Auszubildende mit neu abgeschlossenem Ausbildungsvertrag am 31.12.2011											Kontroll- ziffer	Handwerks- schlüssel	
		insgesamt			davon mit allgemeinbildender schulischer Vorbildung / letzten Abschluss										
		zusammen	männlich	weiblich	ohne Hauptschul- abschluss 1)	Hauptschul- abschluss	Realschul- oder gleichwer- tiger Abschluss	Hochschul- reife 2)				im Aus-land erwor-bener Ab-schluss, der nicht zuordenbar ist			
Text	Ordnungsfeld SSt. 14-21	01	02	03	04	05	06	07				13		15	16
Fachkraft für Möbel-, Küchen und Umzugservice	50140900	0	0	0	0	0	0	0				0		501409	3313000
Fachkraft für Rohr-, Kanal- und Industrieservice	93542900	1	1	0	0	1	0	0				0		935429	3228000
Fachkraft im Gastgewerbe	91511100	0	0	0	0	0	0	0				0		915111	3511000
Fachlagerist/in	52210300	0	0	0	0	0	0	0				0		522103	3737000
Fachmann/frau für Systemgastronomie	91401900	0	0	0	0	0	0	0				0		914019	3512000
Fahrzeuginnenausstatter/in	49221100	0	0	0	0	0	0	0				0		492211	3420000
Fassadenmonteur/in	44122600	0	0	0	0	0	0	0				0		441226	3115000
Feinpolierer/in	23111100	0	0	0	0	0	0	0				0		231111	3210000
Fertigungsmechaniker/in	27821200	3	2	1	0	2	1	0				0		278212	3220000
Flachglasmechaniker/in	13500300	0	0	0	0	0	0	0				0		135003	3718000
Florist/in	05301000	0	0	0	0	0	0	0				0		053010	3731000
Fotolaborant/in	63411900	0	0	0	0	0	0	0				0		634119	3710000
Fotomedienlaborant/in	63412900	0	0	0	0	0	0	0				0		634129	3725000
Fräser/in	22202700	0	0	0	0	0	0	0				0		222027	3211000
Gerber/in ^{B2)}	37100600	0	0	0	0	0	0	0				0		371006	2440100

Tabelle 3

Auszubildende mit neu abgeschlossenem Ausbildungsvertrag nach Ausbildungsberufen und schulischer Vorbildung

1) einschl. Abgänger von Sonderschulen ohne Hauptschulabschluss

2) allgemeine, fachgebundene und Fachhochschulreife

Ausbildungsberuf Hw-Gruppe		Auszubildende mit neu abgeschlossenem Ausbildungsvertrag am 31.12.2011											Kontroll- ziffer	Handwerks- schlüssel	
		insgesamt			davon mit allgemeinbildender schulischer Vorbildung / letzten Abschluss										
		zusammen	männlich	weiblich	ohne Hauptschul- abschluss 1)	Hauptschul- abschluss	Realschul- oder gleichwer- tiger Abschluss	Hochschul- reife 2)				im Aus-land erwor-bener Ab-schluss, der nicht zuordenbar ist			
Text	Ordnungsfeld SSt. 14-21	01	02	03	04	05	06	07				13		15	16
Gestalter/in für visuelles Marketing	83612500	0	0	0	0	0	0	0				0		836125	3734000
Gießereimechaniker/in	20101800	0	0	0	0	0	0	0				0		201018	3222000
Gleisbauer/in	46312900	0	0	0	0	0	0	0				0		463129	3116000
Handschuhmacher/in ^{B2)} (bis 25.02.2011)	37620900	0	0	0	0	0	0	0				0		376209	2438100
Hochbaufacharbeiter/in	44010600	32	32	0	1	28	3	0				0		440106	3119000
Holz- und Bautenschützer/in ^{B2)}	48291100	0	0	0	0	0	0	0				0		482911	2106200
Holzbearbeitungsmechaniker/in	18101000	0	0	0	0	0	0	0				0		181010	3311000
Holzmechaniker/in	50501900	0	0	0	0	0	0	0				0		505019	3312000
Hotelfachmann/frau	91410500	0	0	0	0	0	0	0				0		914105	3513000
Immobilienkaufmann/frau	70454200	0	0	0	0	0	0	0				0		704542	3826000
Industrieelektriker/in	31001100	0	0	0	0	0	0	0				0		310011	3245000
Industrie-Isolierer/in	48222000	0	0	0	0	0	0	0				0		482220	3113000
Industrie Kaufmann/frau	78511100	5	2	3	0	0	2	3				0		785111	3822000
Industriekeramiker/in - Anlagentechnik	12193100	0	0	0	0	0	0	0				0		121931	3739000
Industriekeramiker/in - Dekorationstechnik	12161100	0	0	0	0	0	0	0				0		121611	3742000

Tabelle 3

Auszubildende mit neu abgeschlossenem Ausbildungsvertrag nach Ausbildungsberufen und schulischer Vorbildung

1) einschl. Abgänger von Sonderschulen ohne Hauptschulabschluss

2) allgemeine, fachgebundene und Fachhochschulreife

Ausbildungsberuf Hw-Gruppe		Auszubildende mit neu abgeschlossenem Ausbildungsvertrag am 31.12.2011											Kontroll- ziffer	Handwerks- schlüssel	
		insgesamt			davon mit allgemeinbildender schulischer Vorbildung / letzten Abschluss										
		zusammen	männlich	weiblich	ohne Hauptschul- abschluss 1)	Hauptschul- abschluss	Realschul- oder gleichwer- tiger Abschluss	Hochschul- reife 2)				im Aus-land erwor-bener Ab-schluss, der nicht zuordenbar ist			
Text	Ordnungsfeld SSt. 14-21	01	02	03	04	05	06	07				13		15	16
Industriekeramiker/in - Modelltechnik	12123100	0	0	0	0	0	0	0				0		121231	3741000
Industriekeramiker/in - Verfahrenstechnik	12113600	0	0	0	0	0	0	0				0		121136	3740000
Industriemechaniker/in	27001000	1	1	0	0	0	1	0				0		270010	3235000
Informatik Kaufmann/frau	77911400	0	0	0	0	0	0	0				0		779114	3817000
Isolierfacharbeiter/in	48221100	0	0	0	0	0	0	0				0		482211	3112000
IT-System-Elektroniker/in	31712900	0	0	0	0	0	0	0				0		317129	3223000
IT-System-Kaufmann/frau	77911900	0	0	0	0	0	0	0				0		779119	3816000
Kanalbauer/in	46631700	0	0	0	0	0	0	0				0		466317	3117000
Kaufmann/frau für Dialogmarketing	70320900	0	0	0	0	0	0	0				0		703209	3830000
Kaufmann/frau für Marketingkommunikation	70311500	0	0	0	0	0	0	0				0		703115	3829000
Kaufmann/frau für Spedition und Logistdienstleistung	70111600	0	0	0	0	0	0	0				0		701116	3825000
Kaufmann/frau im Einzelhandel	67200800	3	0	3	1	1	1	0				0		672008	3824000
Kaufmann/frau im Gesundheitswesen	69591600	0	0	0	0	0	0	0				0		695916	3821000
Kaufmann/frau im Groß- und Außenhandel	67110300	2	2	0	0	0	2	0				0		671103	3827000
Koch/Köchin	41105000	0	0	0	0	0	0	0				0		411050	3514000

Tabelle 3

Auszubildende mit neu abgeschlossenem Ausbildungsvertrag nach Ausbildungsberufen und schulischer Vorbildung

1) einschl. Abgänger von Sonderschulen ohne Hauptschulabschluss

2) allgemeine, fachgebundene und Fachhochschulreife

Ausbildungsberuf Hw-Gruppe		Auszubildende mit neu abgeschlossenem Ausbildungsvertrag am 31.12.2011											Kontroll- ziffer	Handwerks- schlüssel	
		insgesamt			davon mit allgemeinbildender schulischer Vorbildung / letzten Abschluss										
		zusammen	männlich	weiblich	ohne Hauptschul- abschluss 1)	Hauptschul- abschluss	Realschul- oder gleichwer- tiger Abschluss	Hochschul- reife 2)				im Aus-land erwor-bener Ab-schluss, der nicht zuordenbar ist			
Text	Ordnungsfeld SSt. 14-21	01	02	03	04	05	06	07				13		15	16
Konstruktionsmechaniker/in	25001500	1	1	0	0	1	0	0				0		250015	3236000
Kosmetiker/in ^{B2)}	90200400	9	0	9	0	4	5	0				0		902004	2648000
Leichtflugzeugbauer/in	50660500	0	0	0	0	0	0	0				0		506605	3310000
Leuchtröhrenglasbläser/in	13167400	0	0	0	0	0	0	0				0		131674	3715000
Manufakturporzellanmaler/in	51422000	0	0	0	0	0	0	0				0		514220	3721000
Maschinen- und Anlagenführer/in	54000900	1	1	0	0	1	0	0				0		540009	3240000
Maskenbildner/in	83580700	0	0	0	0	0	0	0				0		835807	2649000
Mathematisch-Technischer/r Softwareentwickler/in	77501100	0	0	0	0	0	0	0				0		775011	3745000
Mechatroniker/in	31614400	6	6	0	0	1	3	2				0		316144	3224000
Mediengestalter/in Bild und Ton	83544000	0	0	0	0	0	0	0				0		835440	3743000
Metallschleifer/in	22501900	0	0	0	0	0	0	0				0		225019	3212000
Modellbaumechaniker/in (bis 31.07.2009)	50210600	0	0	0	0	0	0	0				0		502106	3247000
Modenäher/in	35221500	0	0	0	0	0	0	0				0		352215	3415000
Modeschneider/in	35111700	0	0	0	0	0	0	0				0		351117	3416000
Musikalienhändler/in (bis 31.07.2009)	67450100	0	0	0	0	0	0	0				0		674501	3812000

Tabelle 3

Auszubildende mit neu abgeschlossenem Ausbildungsvertrag nach Ausbildungsberufen und schulischer Vorbildung

1) einschl. Abgänger von Sonderschulen ohne Hauptschulabschluss

2) allgemeine, fachgebundene und Fachhochschulreife

Ausbildungsberuf Hw-Gruppe		Auszubildende mit neu abgeschlossenem Ausbildungsvertrag am 31.12.2011											Kontroll- ziffer	Handwerks- schlüssel	
		insgesamt			davon mit allgemeinbildender schulischer Vorbildung / letzten Abschluss										
		zusammen	männlich	weiblich	ohne Hauptschul- abschluss 1)	Hauptschul- abschluss	Realschul- oder gleichwer- tiger Abschluss	Hochschul- reife 2)				im Aus-land erwor-bener Ab-schluss, der nicht zuordenbar ist			
Text	Ordnungsfeld SSt. 14-21	01	02	03	04	05	06	07				13		15	16
Musikfachhändler/in	67450400	0	0	0	0	0	0	0				0		674504	3812100
Naturwerksteinmechaniker/in	10101000	0	0	0	0	0	0	0				0		101010	3126000
Pelzveredler/in	37811000	0	0	0	0	0	0	0				0		378110	3412000
Personaldienstleistungs- kaufmann/frau	78831100	0	0	0	0	0	0	0				0		788311	3833000
Polster- und Dekorationsnäher/in ^{B2)}	49261200	0	0	0	0	0	0	0				0		492612	2427100
Polsterer/in	49200900	0	0	0	0	0	0	0				0		492009	3417000
Produktionsmechaniker/in Textil	34121100	0	0	0	0	0	0	0				0		341211	3422000
Produktveredler/in Textil	36101100	0	0	0	0	0	0	0				0		361011	3421000
Restaurantfachmann/frau	91203000	0	0	0	0	0	0	0				0		912030	3515000
Rohrleitungsbauer/in	46641400	3	3	0	0	3	0	0				0		466414	3123000
Schädlingsbekämpfer/in	80510400	0	0	0	0	0	0	0				0		805104	3735000
Servicefachkraft für Dialogmarketing	70321900	0	0	0	0	0	0	0				0		703219	3831000
Servicefahrer/in	71401100	0	0	0	0	0	0	0				0		714011	3738000
Speiseeishersteller/in ^{B2)}	39351100	0	0	0	0	0	0	0				0		393511	2542000
Spezialtiefbauer/in	46691400	0	0	0	0	0	0	0				0		466914	3120000

Tabelle 3

Auszubildende mit neu abgeschlossenem Ausbildungsvertrag nach Ausbildungsberufen und schulischer Vorbildung

1) einschl. Abgänger von Sonderschulen ohne Hauptschulabschluss

2) allgemeine, fachgebundene und Fachhochschulreife

Ausbildungsberuf Hw-Gruppe		Auszubildende mit neu abgeschlossenem Ausbildungsvertrag am 31.12.2011											Kontroll- ziffer	Handwerks- schlüssel	
		insgesamt			davon mit allgemeinbildender schulischer Vorbildung / letzten Abschluss										
		zusammen	männlich	weiblich	ohne Hauptschul- abschluss 1)	Hauptschul- abschluss	Realschul- oder gleichwer- tiger Abschluss	Hochschul- reife 2)				im Aus-land erwor-bener Ab-schluss, der nicht zuordenbar ist			
Text	Ordnungsfeld SSt. 14-21	01	02	03	04	05	06	07				13		15	16
Steindrucker/in ^{B2)} (bis 31.07.2011)	17422800	0	0	0	0	0	0	0				0		174228	2756100
Stricker/in ^{B2)} (bis 31.07.2011)	34401000	0	0	0	0	0	0	0				0		344010	2434100
Systeminformatiker/in	31712400	0	0	0	0	0	0	0				0		317124	3229000
Technische/r Konfektionär	35821500	0	0	0	0	0	0	0				0		358215	3418000
Technische/r Produktdesigner/in (ab 1.08.2011)	64121100	3	3	0	0	0	3	0				0		641211	3250000
Technische/r Produktdesigner/in (bis 31.07.2011)	83411100	0	0	0	0	0	0	0				0		834111	3241000
Technische/r Systemplaner/in	64131100	8	6	2	0	3	5	0				0		641311	3249000
Technische/r Zeichner/in (bis 31.07.2011)	64100700	0	0	0	0	0	0	0				0		641007	3226000
Teilezurichter/in	27810800	6	6	0	0	6	0	0				0		278108	3213000
Tiefbaufacharbeiter/in	46010700	8	8	0	1	7	0	0				0		460107	3121000
Trockenbaumonteur/in	48241500	3	3	0	0	3	0	0				0		482415	3122000
Veranstaltungskaufmann/frau	70313100	0	0	0	0	0	0	0				0		703131	3835000
Verfahrensmechaniker/in für Beschichtungstechnik	51202000	0	0	0	0	0	0	0				0		512020	3225000
Verfahrensmechaniker/in für Kunststoff- und Kautschuktechnik	15200900	4	4	0	0	2	2	0				0		152009	3724000
Verkäufer/in	66000800	1	0	1	0	1	0	0				0		660008	3802300

Tabelle 3

Auszubildende mit neu abgeschlossenem Ausbildungsvertrag nach Ausbildungsberufen und schulischer Vorbildung

1) einschl. Abgänger von Sonderschulen ohne Hauptschulabschluss

2) allgemeine, fachgebundene und Fachhochschulreife

Ausbildungsberuf Hw-Gruppe		Auszubildende mit neu abgeschlossenem Ausbildungsvertrag am 31.12.2011											Kontroll- ziffer	Handwerks- schlüssel	
		insgesamt			davon mit allgemeinbildender schulischer Vorbildung / letzten Abschluss										
		zusammen	männlich	weiblich	ohne Hauptschul- abschluss 1)	Hauptschul- abschluss	Realschul- oder gleichwer- tiger Abschluss	Hochschul- reife 2)				im Aus-land erwor-bener Ab-schluss, der nicht zuordenbar ist			
Text	Ordnungsfeld SSSt. 14-21	01	02	03	04	05	06	07				13		15	16
Verpackungsmittelmechaniker/in (bis 31.07.2011)	16200400	0	0	0	0	0	0	0				0		162004	3729000
Verwaltungsfachangestellte/r	78702600	0	0	0	0	0	0	0				0		787026	3820004
Werkfeuerwehrmann/frau	80241100	0	0	0	0	0	0	0				0		802411	3246000
Werkstoffprüfer/in	63231500	0	0	0	0	0	0	0				0		632315	3216000
Werkzeugmechaniker/in	29001500	0	0	0	0	0	0	0				0		290015	3239000
Zerspanungsmechaniker/in	22001500	5	5	0	0	3	2	0				0		220015	3237000
Fachkraft für Lederverarbeitung	37690600	0	0	0	0	0	0	0				0		376906	3424100
Medientechnologe/in Druckverarbeitung	17800600	0	0	0	0	0	0	0				0		178006	3751000
Packmitteltechnologie/in	16210600	0	0	0	0	0	0	0				0		162106	3248000
(weitere Berufe einfügen)															

Tabelle 3

Auszubildende mit neu abgeschlossenem Ausbildungsvertrag nach Ausbildungsberufen und schulischer Vorbildung

1) einschl. Abgänger von Sonderschulen ohne Hauptschulabschluss

2) allgemeine, fachgebundene und Fachhochschulreife

Ausbildungsberuf Hw-Gruppe		Auszubildende mit neu abgeschlossenem Ausbildungsvertrag am 31.12.2011											Kontroll- ziffer	Handwerks- schlüssel	
		insgesamt			davon mit allgemeinbildender schulischer Vorbildung / letzten Abschluss										
		zusammen	männlich	weiblich	ohne Hauptschul- abschluss 1)	Hauptschul- abschluss	Realschul- oder gleichwer- tiger Abschluss	Hochschul- reife 2)				im Aus-land erwor-bener Ab-schluss, der nicht zuordenbar ist			
Text	Ordnungsfeld SSt. 14-21	01	02	03	04	05	06	07				13		15	16
Sonstige Ausbildungsberufe zusammen	00210900	147	119	28	3	97	37	10				0		210900	

IV. Ausbildungsregelung nach § 42 b HwO (Behinderten-Ausbildungsberufe)

Änderungsnäher/in	35260200	0	0	0	0	0	0	0				0		352602	4410000
Ausbaufacharbeiter/in (3-jährig)	48011000	0	0	0	0	0	0	0				0		480110	4110000
Ausbaufachwerker	48041000	0	0	0	0	0	0	0				0		480410	4110100
Autofachwerker/in	28100100	0	0	0	0	0	0	0				0		281001	4230000
Bäckerfachwerker/in	39101000	0	0	0	0	0	0	0				0		391010	4510000
Bäckerwerker/in	39101400	0	0	0	0	0	0	0				0		391014	4510100
Bau- und Metallmaler/in	51030100	0	0	0	0	0	0	0				0		510301	4130000
Baufacharbeiter/in	44011000	0	0	0	0	0	0	0				0		440110	4120000
Bauten- und Objektbeschichter/in *	51100700	0	0	0	0	0	0	0				0		511007	4131010
Bearbeiter/in für Elektroinstallation	31006600	0	0	0	0	0	0	0				0		310066	4210000

Tabelle 3

Auszubildende mit neu abgeschlossenem Ausbildungsvertrag nach Ausbildungsberufen und schulischer Vorbildung

1) einschl. Abgänger von Sonderschulen ohne Hauptschulabschluss

2) allgemeine, fachgebundene und Fachhochschulreife

Ausbildungsberuf Hw-Gruppe		Auszubildende mit neu abgeschlossenem Ausbildungsvertrag am 31.12.2011											Kontroll- ziffer	Handwerks- schlüssel	
		insgesamt			davon mit allgemeinbildender schulischer Vorbildung / letzten Abschluss										
		zusammen	männlich	weiblich	ohne Hauptschul- abschluss 1)	Hauptschul- abschluss	Realschul- oder gleichwer- tiger Abschluss	Hochschul- reife 2)				im Aus-land erwor-bener Ab-schluss, der nicht zuordenbar ist			
Text	Ordnungsfeld SSt. 14-21	01	02	03	04	05	06	07				13		15	16
Bearbeiter/in für Gas- und Wasserinstallation	26710200	0	0	0	0	0	0	0				0		267102	4220000
Bearbeiter/in im Bäckerhandwerk	39103000	0	0	0	0	0	0	0				0		391030	4530300
Bearbeiter/in im Trockenbau	48242000	0	0	0	0	0	0	0				0		482420	4140200
Buchbinderwerker/in	17802000	0	0	0	0	0	0	0				0		178020	4710200
Bürokraft	78080800	0	0	0	0	0	0	0				0		780808	4720000
Elektroinstallationswerker/in	31006500	0	0	0	0	0	0	0				0		310065	4210100
Fachhilfe/in im Nahrungsmittelverkauf	66121000	0	0	0	0	0	0	0				0		661210	4530000
Fachhelfer/in für Reinigungstechnik	93401000	0	0	0	0	0	0	0				0		934010	4610000
Fachkraft für Sanitär-, Heizungs- und Klimatechnik	26801000	0	0	0	0	0	0	0				0		268010	4230500
Fachpraktiker/in für Bäcker/in	39102000	0	0	0	0	0	0	0				0		391020	4530600
Fachpraktiker/in für Elektroniker/in	31101400	0	0	0	0	0	0	0				0		311014	4210300
Fachpraktiker/in für Metallbauer/in	25400300	0	0	0	0	0	0	0				0		254003	4241300
Fachpraktiker/in für Tischler/in	50181000	0	0	0	0	0	0	0				0		501810	4310500
Fachpraktiker/in im Maler- und Lackiererhandwerk	51030200	0	0	0	0	0	0	0				0		510302	4130200
Fachpraktiker/in im Damenschneiderhandwerk	35130600	0	0	0	0	0	0	0				0		351306	4410100

Tabelle 3

Auszubildende mit neu abgeschlossenem Ausbildungsvertrag nach Ausbildungsberufen und schulischer Vorbildung

1) einschl. Abgänger von Sonderschulen ohne Hauptschulabschluss

2) allgemeine, fachgebundene und Fachhochschulreife

Ausbildungsberuf Hw-Gruppe		Auszubildende mit neu abgeschlossenem Ausbildungsvertrag am 31.12.2011											Kontroll- ziffer	Handwerks- schlüssel	
		insgesamt			davon mit allgemeinbildender schulischer Vorbildung / letzten Abschluss										
		zusammen	männlich	weiblich	ohne Hauptschul- abschluss 1)	Hauptschul- abschluss	Realschul- oder gleichwer- tiger Abschluss	Hochschul- reife 2)				im Aus-land erwor-bener Ab-schluss, der nicht zuordenbar ist			
Text	Ordnungsfeld SSt. 14-21	01	02	03	04	05	06	07				13		15	16
Fachpraktiker/in Verkauf im Bäckerhandwerk	66121100	0	0	0	0	0	0	0				0		661211	4530500
Fachwerker/in für Feinwerktechnik	30003500	0	0	0	0	0	0	0				0		300035	4240100
Fachwerker/in für Metallbautechnik	25401000	0	0	0	0	0	0	0				0		254010	4240200
Fachwerker/in für Reinigungstechnik	93401100	0	0	0	0	0	0	0				0		934011	4610600
Fachwerker/in im Maler- und Lackierhandwerk	51030300	0	0	0	0	0	0	0				0		510303	4130300
Fahrzeugpfleger/in	93601100	0	0	0	0	0	0	0				0		936011	4610100
Fertigmacher/in im Buchbinderhandwerk	17841100	0	0	0	0	0	0	0				0		178411	4710000
Fleischerfachwerker/in	40100400	0	0	0	0	0	0	0				0		401004	4520000
Fleischerwerker/in	40100600	0	0	0	0	0	0	0				0		401006	4530400
Gebäudereinigerwerker/in	93400500	0	0	0	0	0	0	0				0		934005	4610200
Hauswartgehilfe/in	79620400	0	0	0	0	0	0	0				0		796204	4740000
Helfer/in im Weberhandwerk	34171000	0	0	0	0	0	0	0				0		341710	4410300
Hochbaufacharbeiter/in (3-jährig)	44010500	0	0	0	0	0	0	0				0		440105	4140000
Hochbaufachwerker/in	44041000	0	0	0	0	0	0	0				0		440410	4140100
Holzbearbeiter/in	50181200	0	0	0	0	0	0	0				0		501812	4310200

Tabelle 3

Auszubildende mit neu abgeschlossenem Ausbildungsvertrag nach Ausbildungsberufen und schulischer Vorbildung

1) einschl. Abgänger von Sonderschulen ohne Hauptschulabschluss

2) allgemeine, fachgebundene und Fachhochschulreife

Ausbildungsberuf Hw-Gruppe		Auszubildende mit neu abgeschlossenem Ausbildungsvertrag am 31.12.2011											Kontroll- ziffer	Handwerks- schlüssel	
		insgesamt			davon mit allgemeinbildender schulischer Vorbildung / letzten Abschluss										
		zusammen	männlich	weiblich	ohne Hauptschul- abschluss 1)	Hauptschul- abschluss	Realschul- oder gleichwer- tiger Abschluss	Hochschul- reife 2)				im Aus-land erwor-bener Ab-schluss, der nicht zuordenbar ist			
Text	Ordnungsfeld SSt. 14-21	01	02	03	04	05	06	07				13		15	16
Holzfachpraktiker/in	50180300	0	0	0	0	0	0	0				0		501803	4310100
Holzfachwerker/in	50181400	22	20	2	2	19	1	0				0		501814	4310000
Holzverarbeiter/in	50180500	0	0	0	0	0	0	0				0		501805	4310300
Holzwerker/in (2-jährig)	50181600	0	0	0	0	0	0	0				0		501816	4310400
Holzwerker/in (3-jährig)	50182000	0	0	0	0	0	0	0				0		501820	4340000
Installationspraktiker/in	31002100	0	0	0	0	0	0	0				0		310021	4210200
Karosseriebearbeiter/in	28721200	0	0	0	0	0	0	0				0		287212	4230200
Klavierstimmer/in	30511400	0	0	0	0	0	0	0				0		305114	4730000
Korb- und Flechtwerker/in	18585000	0	0	0	0	0	0	0				0		185850	4320000
Kraftfahrzeugbearbeiter/in	28100200	0	0	0	0	0	0	0				0		281002	4230300
Kraftfahrzeug-Servicehelfer/in	28110700	0	0	0	0	0	0	0				0		281107	4230400
Malerfachwerker/in	51030700	0	0	0	0	0	0	0				0		510307	4130500
Maßschneiderhelfer/in	35102000	0	0	0	0	0	0	0				0		351020	4410500
Metallbearbeiter/in	32390800	0	0	0	0	0	0	0				0		323908	4240400
Metallfachpraktiker/in	25400400	0	0	0	0	0	0	0				0		254004	4240500

Tabelle 3

Auszubildende mit neu abgeschlossenem Ausbildungsvertrag nach Ausbildungsberufen und schulischer Vorbildung

1) einschl. Abgänger von Sonderschulen ohne Hauptschulabschluss

2) allgemeine, fachgebundene und Fachhochschulreife

Ausbildungsberuf Hw-Gruppe		Auszubildende mit neu abgeschlossenem Ausbildungsvertrag am 31.12.2011											Kontroll- ziffer	Handwerks- schlüssel	
		insgesamt			davon mit allgemeinbildender schulischer Vorbildung / letzten Abschluss										
		zusammen	männlich	weiblich	ohne Hauptschul- abschluss 1)	Hauptschul- abschluss	Realschul- oder gleichwer- tiger Abschluss	Hochschul- reife 2)				im Aus-land erwor-bener Ab-schluss, der nicht zuordenbar ist			
Text	Ordnungsfeld SSt. 14-21	01	02	03	04	05	06	07				13		15	16
Metallfachwerker/in	32310700	4	4	0	0	4	0	0				0		323107	4240600
Metallfeinbearbeiter/in	32391000	0	0	0	0	0	0	0				0		323910	4240700
Metallwerker/in	32311200	0	0	0	0	0	0	0				0		323112	4240800
Näher/in im Damenschneiderhandwerk	35211000	0	0	0	0	0	0	0				0		352110	4410100
Raumausstatterwerker/in	49100600	0	0	0	0	0	0	0				0		491006	4420000
Raumgestalter/in	49100700	0	0	0	0	0	0	0				0		491007	4420100
Schäftemacher/in	37312400	0	0	0	0	0	0	0				0		373124	4430000
Schlosser-Fachwerker/in	25401200	0	0	0	0	0	0	0				0		254012	4241000
Textilreiniger-Werker/in	93100500	0	0	0	0	0	0	0				0		931005	4610300
Tiefbaufacharbeiter/in (3-jährig)	46011000	0	0	0	0	0	0	0				0		460110	4150100
Tiefbaufachwerker/in	46042000	0	0	0	0	0	0	0				0		460420	4150000
Tischlerfachwerker/in	50181800	0	0	0	0	0	0	0				0		501818	4330000
Verkaufshelfer/in im Bäcker-Handwerk	66121500	0	0	0	0	0	0	0				0		661215	4530100
Verkaufskraft im Nahrungsmittelhandwerk	66110500	0	0	0	0	0	0	0				0		661105	4530200
Werkzeugmaschinenpaner - Drehen -	22102900	0	0	0	0	0	0	0				0		221029	4241201

Tabelle 3

Auszubildende mit neu abgeschlossenem Ausbildungsvertrag nach Ausbildungsberufen und schulischer Vorbildung

1) einschl. Abgänger von Sonderschulen ohne Hauptschulabschluss

2) allgemeine, fachgebundene und Fachhochschulreife

Ausbildungsberuf Hw-Gruppe		Auszubildende mit neu abgeschlossenem Ausbildungsvertrag am 31.12.2011											Kontroll- ziffer	Handwerks- schlüssel
		insgesamt			davon mit allgemeinbildender schulischer Vorbildung / letzten Abschluss									
		zusammen	männlich	weiblich	ohne Hauptschul- abschluss 1)	Hauptschul- abschluss	Realschul- oder gleichwer- tiger Abschluss	Hochschul- reife 2)				im Aus-land erwor-bener Ab-schluss, der nicht zuordenbar ist		
Text	Ordnungsfeld SSt. 14-21	01	02	03	04	05	06	07				13	15	16
Werkzeugmaschinenpaner - Fräsen -	22203100	0	0	0	0	0	0	0				0	222031	4241202
Zweiradmechanikerwerker/in	28131300	0	0	0	0	0	0	0				0	281313	4250000
Fachpraktiker/in für Gebäudereinigung	93400700	0	0	0	0	0	0	0				0	934007	4610700
Fachpraktiker/in für Holzbearbeitung	50180900	0	0	0	0	0	0	0				0	501809	4310600
Fachpraktiker/in für Kfz-Mechatroniker	28102600	0	0	0	0	0	0	0				0	281026	4230600
Fachpraktiker/in für Land- und Baumaschinentechnik	28212000	0	0	0	0	0	0	0				0	282120	4241400
Fachpraktiker/in im Hochbau	44041300	0	0	0	0	0	0	0				0	440413	4140400
(weitere Berufe einfügen)		0												
		0												
		0												
		0												
		0												
		0												
Behindertenausbildungsberufe zusammen	00002110	26	24	2	2	23	1	0				0	211000	
Insgesamt	00009999	3.477	2.562	915	81	2.439	793	164				0	999900	

Tabelle 3

Auszubildende mit neu abgeschlossenem Ausbildungsvertrag nach Ausbildungsberufen und schulischer Vorbildung

1) einschl. Abgänger von Sonderschulen ohne Hauptschulabschluss

2) allgemeine, fachgebundene und Fachhochschulreife

Ausbildungsberuf Hw-Gruppe		Auszubildende mit neu abgeschlossenem Ausbildungsvertrag am 31.12.2011											Kontroll- ziffer	Handwerks- schlüssel
		insgesamt			davon mit allgemeinbildender schulischer Vorbildung / letzten Abschluss									
		zusammen	männlich	weiblich	ohne Hauptschul- abschluss 1)	Hauptschul- abschluss	Realschul- oder gleichwer- tiger Abschluss	Hochschul- reife 2)				im Aus-land erwor-bener Ab-schluss, der nicht zuordenbar ist		
Text	Ordnungsfeld SSt. 14-21	01	02	03	04	05	06	07				13	15	16

Gruppenzusammenstellung (nicht ausfüllen!)

Gruppe I		568	530	38	21	463	69	15				0		
Gruppe II		1.365	1.333	32	23	928	369	45				0		
Gruppe III		198	176	22	4	145	37	12				0		
Gruppe IV		32	8	24	0	21	6	5				0		
Gruppe V		231	168	63	9	184	29	9				0		
Gruppe VI		465	105	360	12	290	126	37				0		
Gruppe VII		54	33	21	0	27	11	16				0		
Handwerkliche Ausbildungsberufe zusammen		2.913	2.353	560	69	2.058	647	139				0		
Kaufmännische Ausbildungsberufe zusammen		391	66	325	7	261	108	15				0		
Sonstige Ausbildungsberufe zusammen		147	119	28	3	97	37	10				0		
Behinderten-Ausbildungsberufe zusammen		26	24	2	2	23	1	0				0		
Insgesamt		3.477	2.562	915	81	2.439	793	164				0		

Anmerkung: * Neuordnungen (s. Liste der Berufeschlüssel)

B2) = Ausbildungsberufe der Anlage B Abschnitt 2 der Handwerksordnung

grau bzw. grau gestreifte Zellen nicht ausfüllen!

Tabelle 3

Auszubildende mit neu abgeschlossenem Ausbildungsvertrag nach Ausbildungsberufen und schulischer Vorbildung

1) einschl. Abgänger von Sonderschulen ohne Hauptschulabschluss

2) allgemeine, fachgebundene und Fachhochschulreife

Ausbildungsberuf Hw-Gruppe		Auszubildende mit neu abgeschlossenem Ausbildungsvertrag am 31.12.2011											Kontroll- ziffer	Handwerks- schlüssel	
		insgesamt			davon mit allgemeinbildender schulischer Vorbildung / letzten Abschluss										
		zusammen	männlich	weiblich	ohne Hauptschul- abschluss 1)	Hauptschul- abschluss	Realschul- oder gleichwer- tiger Abschluss	Hochschul- reife 2)				im Aus-land erwor-bener Ab-schluss, der nicht zuordenbar ist			
Text	Ordnungsfeld SSt. 14-21	01	02	03	04	05	06	07				13		15	16

Datenabgleich mit Tabelle 4 - Neuverträge nach Alter!

Zuständige Stelle

Handwerkskammer
Mittelfranken

Vom Statistischen Landesamt auszufüllen

Satzart		Berichtsjahr		Ausbildungs- bereich	Land		Kammerbezirk		
0	3			2					
1	2	3	4	5	6	7	8	13	

SSt.

Tabelle 3

Auszubildende mit neu abgeschlossenem Ausbildungsvertrag nach Ausbildungsberufen und schulischer Vorbildung

1) einschl. Abgänger von Sonderschulen ohne Hauptschulabschluss

2) allgemeine, fachgebundene und Fachhochschulreife

Ausbildungsberuf Hw-Gruppe		Auszubildende mit neu abgeschlossenem Ausbildungsvertrag am 31.12.2012											Kontroll- ziffer	Handwerks- schlüssel	
		insgesamt			davon mit allgemeinbildender schulischer Vorbildung										
		zusammen	männlich	weiblich	ohne Hauptschul- abschluss 1)	Hauptschul- abschluss	Realschul- oder gleichwer- tiger Abschluss	Hochschul- reife 2)				im Aus-land erwor-bener Ab-schluss, der nicht zuordenbar ist			
Text	Ordnungsfeld SSt. 14-21	01	02	03	04	05	06	07				13		15	16

I. Handwerkliche Ausbildungsberufe

Gruppe I:

Bau- und Ausbauhandwerke

Maurer/in	32122330	99	99	0	3	85	9	2				0			1101100
Beton- und Stahlbetonbauer/in	32112310	8	8	0	0	6	2	0				0			1101200
Feuerungs- und Schornsteinbauer/in	32132310	0	0	0	0	0	0	0				0			1101300
Ofen- und Luftheizungsbauer/in	34222330	3	2	1	0	2	1	0				0			1102000
Zimmerer/Zimmerin	33322320	78	75	3	0	58	12	8				0			1103000
Dachdecker/in	32142319	19	19	0	0	19	0	0				0			1104000
Straßenbauer/in	32222320	11	10	1	0	10	0	1				0			1105000
Wärme-, Kälte- und Schallschutzisolierer/in	33312340	3	3	0	0	2	1	0				0			1106000
Fliesen-, Platten- und Mosaikleger/in	33112310	35	35	0	1	27	6	1				0			5101000
Betonstein- und Terrazzohersteller/in	21222320	0	0	0	0	0	0	0				0			5102000
Estrichleger/in	33122310	1	1	0	0	1	0	0				0			5103000
Brunnenbauer/in	32242310	2	2	0	2	0	0	0				0			1107000

Tabelle 3

Auszubildende mit neu abgeschlossenem Ausbildungsvertrag nach Ausbildungsberufen und schulischer Vorbildung

1) einschl. Abgänger von Sonderschulen ohne Hauptschulabschluss

2) allgemeine, fachgebundene und Fachhochschulreife

Ausbildungsberuf Hw-Gruppe		Auszubildende mit neu abgeschlossenem Ausbildungsvertrag am 31.12.2012												Kontroll- ziffer	Handwerks- schlüssel
		insgesamt			davon mit allgemeinbildender schulischer Vorbildung										
		zusammen	männlich	weiblich	ohne Hauptschul- abschluss 1)	Hauptschul- abschluss	Realschul- oder gleichwer- tiger Abschluss	Hochschul- reife 2)				im Aus-land erwor-bener Ab-schluss, der nicht zuordenbar ist			
Text	Ordnungsfeld SSt. 14-21	01	02	03	04	05	06	07				13		15	16
Steinmetz/in und Steinbildhauer/in	21232319	9	9	0	0	5	4	0				0			1108000
Stukkateur/in	33222310	24	24	0	0	23	1	0				0			1109000
Maler/in und Lackierer/in	33212429	143	125	18	9	127	6	1				0			1110000
Bauten- und Objektbeschichter/in	33212320	14	13	1	3	11	0	0				0			1110200
Fahrzeuglackierer/in	22212310	68	61	7	3	55	10	0				0			1110100
Gerüstbauer/in	32162310	9	9	0	0	9	0	0				0			1111000
Schornsteinfeger/in	42212310	15	15	0	0	9	5	1				0			1112000
Gruppe I - Anlage A: zusammen		505	474	31	20	421	51	13				0			
Gruppe I - Anlage B1: zusammen		36	36	0	1	28	6	1				0			
Gruppe I: zusammen	00200100	541	510	31	21	449	57	14				0			

Gruppe II:

Elektro- und Metallhandwerke

Metallbauer/in	24412389	139	135	4	4	105	23	7				0			1213000
Chirurgiemechaniker/in	24522330	0	0	0	0	0	0	0				0			1214000
Karosserie- und Fahrzeugbaumechaniker/in	25212439	20	20	0	0	14	4	2				0			1215300
Feinwerkmechaniker/in	24512330	90	87	3	0	58	29	3				0			1216000

Tabelle 3

Auszubildende mit neu abgeschlossenem Ausbildungsvertrag nach Ausbildungsberufen und schulischer Vorbildung

1) einschl. Abgänger von Sonderschulen ohne Hauptschulabschluss

2) allgemeine, fachgebundene und Fachhochschulreife

Ausbildungsberuf Hw-Gruppe		Auszubildende mit neu abgeschlossenem Ausbildungsvertrag am 31.12.2012												Kontroll- ziffer	Handwerks- schlüssel
		insgesamt			davon mit allgemeinbildender schulischer Vorbildung										
		zusammen	männlich	weiblich	ohne Hauptschul- abschluss 1)	Hauptschul- abschluss	Realschul- oder gleichwer- tiger Abschluss	Hochschul- reife 2)				im Aus-land erwor-bener Ab-schluss, der nicht zuordenbar ist			
Text	Ordnungsfeld SSt. 14-21	01	02	03	04	05	06	07				13		15	16
Zweiradmechaniker/in	25252339	17	17	0	0	13	3	1				0			1217000
Fahrradmonteur/in	25252310	1	1	0	0	1	0	0				0			1217100
Mechatroniker/in für Kältetechnik	34232320	29	28	1	0	16	11	2				0			1218100
Informationselektroniker/in	26312350	12	11	1	0	2	7	3				0			1219300
Kraftfahrzeugmechatroniker/in	25212370	461	445	16	9	302	130	20				0			1220600 +1220300
Kraftfahrzeugservicemechaniker/in	25212390	24	24	0	0	24	0	0				0			1220500
Mechaniker/in für Karosserieinstandhaltungstechnik	25212410	9	9	0	0	6	3	0				0			1220400
Mechaniker/in für Land- und Baumaschinentechnik	25222330	48	48	0	1	38	9	0				0			1221100
Büchsenmacher/in (ab 1.08.2010)	24522310	0	0	0	0	0	0	0				0			1222100
<i>Büchsenmacher/in (bis 31.07.2010)</i>		0													1222000
Klempner/in	34202310	17	17	0	0	15	2	0				0			1223000
Anlagenmechaniker/in für Sanitär-, Heizungs- und Klimatechnik	34212310	234	231	3	8	182	40	4				0			1224300
Behälter- und Apparatebauer/in	34342330	0	0	0	0	0	0	0				0			5204000
Elektroniker/in für Energie- und Gebäudetechnik	26212371	221	212	9	4	144	62	11				0			1225401
Elektroniker/in für Automatisierungstechnik	26122342	0	0	0	0	0	0	0				0			1225403
Elektroniker/in für Informations- und Telekommunikationstechnik	26312453	6	6	0	0	4	1	1				0			1225402
Systemelektroniker/in	26312420	0	0	0	0	0	0	0				0			1225500

Tabelle 3

Auszubildende mit neu abgeschlossenem Ausbildungsvertrag nach Ausbildungsberufen und schulischer Vorbildung

1) einschl. Abgänger von Sonderschulen ohne Hauptschulabschluss

2) allgemeine, fachgebundene und Fachhochschulreife

Ausbildungsberuf Hw-Gruppe		Auszubildende mit neu abgeschlossenem Ausbildungsvertrag am 31.12.2012												Kontroll-ziffer	Handwerks-schlüssel
		insgesamt			davon mit allgemeinbildender schulischer Vorbildung										
		zusammen	männlich	weiblich	ohne Hauptschulabschluss 1)	Hauptschulabschluss	Realschul- oder gleichwertiger Abschluss	Hochschulreife 2)				im Aus-land erwor-bener Ab-schluss, der nicht zuordenbar ist			
Text	Ordnungsfeld SSt. 14-21	01	02	03	04	05	06	07				13		15	16
Elektroniker/in für Maschinen und Antriebstechnik	26222330	9	9	0	0	3	6	0				0			1226100
Uhrmacher/in	24532310	0	0	0	0	0	0	0				0			5205000
Graveur/in	93532310	1	1	0	0	1	0	0				0			5206000
Metallbildner/in	93512329	0	0	0	0	0	0	0				0			5207000
Oberflächenbeschichter/in	24302330	4	4	0	0	4	0	0				0			5208200
Metall- und Glockengießer/in	24142359	0	0	0	0	0	0	0				0			5209000
Schneidwerkzeugmechaniker/in	24522340	0	0	0	0	0	0	0				0			5210000
Goldschmied/in	93522389	5	0	5	0	0	4	1				0			5211100
Silberschmied/in	93522370	0	0	0	0	0	0	0				0			5211200
Gruppe II - Anlage A: zusammen		1.337	1.300	37	26	927	330	54				0			
Gruppe II - Anlage B1: zusammen		10	5	5	0	5	4	1				0			
Gruppe II: zusammen	00200200	1.347	1.305	42	26	932	334	55				0			

Gruppe III:

Holzhandwerke

Tischler/in	22342350	172	151	21	1	108	46	17				0			1327000
Parkettleger/in	33132310	9	9	0	1	7	1	0				0			5312000

Tabelle 3

Auszubildende mit neu abgeschlossenem Ausbildungsvertrag nach Ausbildungsberufen und schulischer Vorbildung

1) einschl. Abgänger von Sonderschulen ohne Hauptschulabschluss

2) allgemeine, fachgebundene und Fachhochschulreife

Ausbildungsberuf Hw-Gruppe		Auszubildende mit neu abgeschlossenem Ausbildungsvertrag am 31.12.2012												Kontroll- ziffer	Handwerks- schlüssel
		insgesamt			davon mit allgemeinbildender schulischer Vorbildung										
		zusammen	männlich	weiblich	ohne Hauptschul- abschluss 1)	Hauptschul- abschluss	Realschul- oder gleichwer- tiger Abschluss	Hochschul- reife 2)				im Aus-land erwor-bener Ab-schluss, der nicht zuordenbar ist			
Text	Ordnungsfeld SSt. 14-21	01	02	03	04	05	06	07				13		15	16
Rollladen- und Sonnenschutzmechaniker/in	33352320	4	4	0	0	3	1	0				0			5313100
Bootsbauer/in (ab 1.8.2011)	33322339	0	0	0	0	0	0	0				0			1328101 +1328102
<i>Bootsbauer/in (bis 31.07.2011)</i>		0													1328100
Technischer/r Modellbauer/in	27232339	3	1	2	0	1	1	1				0			5314100
<i>Modellbauer/in (bis 31.07.2009)</i>		0													5314000
Drechsler/in (Elfenbeinschnitzer/in)	93332329	0	0	0	0	0	0	0				0			5315100
Holzspielzeugmacher/in	93332310	0	0	0	0	0	0	0				0			5315200
Holzbildhauer/in	93312310	0	0	0	0	0	0	0				0			5316000
Böttcher/in	22382310	0	0	0	0	0	0	0				0			5317000
Flechtwerkgestalter/in	22352320	0	0	0	0	0	0	0				0			5318100
Gruppe III - Anlage A: zusammen		172	151	21	1	108	46	17				0			
Gruppe III - Anlage B1: zusammen		16	14	2	1	11	3	1				0			
Gruppe III: zusammen	00200300	188	165	23	2	119	49	18				0			

Gruppe IV:

Bekleidungs-, Textil- und Lederhandwerke

Maßschneider/in	28222420	11	2	9	0	4	4	3				0			5419400
-----------------	----------	----	---	---	---	---	---	---	--	--	--	---	--	--	---------

Tabelle 3

Auszubildende mit neu abgeschlossenem Ausbildungsvertrag nach Ausbildungsberufen und schulischer Vorbildung

1) einschl. Abgänger von Sonderschulen ohne Hauptschulabschluss

2) allgemeine, fachgebundene und Fachhochschulreife

Ausbildungsberuf Hw-Gruppe		Auszubildende mit neu abgeschlossenem Ausbildungsvertrag am 31.12.2012											Kontroll-ziffer	Handwerks-schlüssel	
		insgesamt			davon mit allgemeinbildender schulischer Vorbildung										
		zusammen	männlich	weiblich	ohne Hauptschulabschluss 1)	Hauptschulabschluss	Realschul- oder gleichwertiger Abschluss	Hochschulreife 2)				im Aus-land erwor-bener Ab-schluss, der nicht zuordenbar ist			
Text	Ordnungsfeld SSt. 14-21	01	02	03	04	05	06	07				13		15	16
Textilgestalter/in	28122419	0	0	0	0	0	0	0				0			5454000
Sticker/in (bis 31.07.2011)		0													5420000
Modist/in	28222450	0	0	0	0	0	0	0				0			5421100
Weber/in (bis 31.07.2011)		0													5422000
Seiler/in	28132310	0	0	0	0	0	0	0				0			1429000
Segelmacher/in	28232340	0	0	0	0	0	0	0				0			5423000
Kürschner/in	28342310	0	0	0	0	0	0	0				0			5424000
Schuhmacher/in	28332360	0	0	0	0	0	0	0				0			5425000
Sattler/in	28322339	1	1	0	0	1	0	0				0			5426100
Raumausstatter/in	93232310	19	9	10	0	13	6	0				0			5427000
		0													
Gruppe IV - Anlage A: zusammen		0	0	0	0	0	0	0				0			
Gruppe IV - Anlage B1: zusammen		31	12	19	0	18	10	3				0			
Gruppe IV: zusammen	00200400	31	12	19	0	18	10	3				0			

Gruppe V:

Nahrungsmittelhandwerke

Bäcker/in	29222310	99	76	23	3	85	10	1				0			1530000
-----------	----------	----	----	----	---	----	----	---	--	--	--	---	--	--	---------

Tabelle 3

Auszubildende mit neu abgeschlossenem Ausbildungsvertrag nach Ausbildungsberufen und schulischer Vorbildung

1) einschl. Abgänger von Sonderschulen ohne Hauptschulabschluss

2) allgemeine, fachgebundene und Fachhochschulreife

Ausbildungsberuf Hw-Gruppe		Auszubildende mit neu abgeschlossenem Ausbildungsvertrag am 31.12.2012												Kontroll- ziffer	Handwerks- schlüssel
		insgesamt			davon mit allgemeinbildender schulischer Vorbildung										
		zusammen	männlich	weiblich	ohne Hauptschul- abschluss 1)	Hauptschul- abschluss	Realschul- oder gleichwer- tiger Abschluss	Hochschul- reife 2)				im Aus-land erwor-bener Ab-schluss, der nicht zuordenbar ist			
Text	Ordnungsfeld SSt. 14-21	01	02	03	04	05	06	07				13		15	16
Konditor/in	29222360	44	16	28	2	21	14	7				0			1531000
Fleischer/in	29232310	62	62	0	0	59	2	1				0			1532000
Müller/in (Verfahrenstechnologe in der Mühlen- und Futtermittelwirtschaft)	29212320	0	0	0	0	0	0	0				0			5528100
Brauer/in und Mälzer/in	29112310	6	6	0	0	2	1	3				0			5529000
Weinküfer/in	29122310	0	0	0	0	0	0	0				0			5530000
Gruppe V - Anlage A: zusammen		205	154	51	5	165	26	9				0			
Gruppe V - Anlage B1: zusammen		6	6	0	0	2	1	3				0			
Gruppe V: zusammen	00200500	211	160	51	5	167	27	12				0			

Gruppe VI:

Gesundheits- und Körperpflege-, chemische und Reinigungshandwerke

Augenoptiker/in	82522310	66	12	54	0	10	41	15				0			1633000
Hörgeräteakustiker/in	82532310	22	10	12	0	4	13	5				0			1634000
Orthopädiemechaniker/in und Bandagist/in	82512310	15	9	6	0	4	7	4				0			1635100
Orthopädieschuhmacher/in	28332320	5	2	3	0	1	2	2				0			1636000
Zahntechniker/in	82542310	46	21	25	0	17	17	12				0			1637000
Friseur/in	82312310	265	36	229	13	214	36	2				0			1638000

Tabelle 3

Auszubildende mit neu abgeschlossenem Ausbildungsvertrag nach Ausbildungsberufen und schulischer Vorbildung

1) einschl. Abgänger von Sonderschulen ohne Hauptschulabschluss

2) allgemeine, fachgebundene und Fachhochschulreife

Ausbildungsberuf Hw-Gruppe		Auszubildende mit neu abgeschlossenem Ausbildungsvertrag am 31.12.2012												Kontroll- ziffer	Handwerks- schlüssel
		insgesamt			davon mit allgemeinbildender schulischer Vorbildung										
		zusammen	männlich	weiblich	ohne Hauptschul- abschluss 1)	Hauptschul- abschluss	Realschul- oder gleichwer- tiger Abschluss	Hochschul- reife 2)				im Aus-land erwor-bener Ab-schluss, der nicht zuordenbar ist			
Text	Ordnungsfeld SSt. 14-21	01	02	03	04	05	06	07				13		15	16
Textilreiniger/in	54132320	2	2	0	0	2	0	0				0			5631000
Wachszieher/in	93352319	0	0	0	0	0	0	0				0			5632000
Gebäudereiniger/in	54112340	21	19	2	1	19	1	0				0			5633000
		0													
Gruppe VI - Anlage A: zusammen		419	90	329	13	250	116	40				0			
Gruppe VI - Anlage B1: zusammen		23	21	2	1	21	1	0				0			
Gruppe VI: zusammen	00200600	442	111	331	14	271	117	40				0			

Gruppe VII:

Glas-, Papier-, keramische und sonstige Handwerke

Glaser/in	33342319	9	9	0	0	8	1	0				0			1739000
Glasveredler/in	21342339	0	0	0	0	0	0	0				0			5734000
Feinoptiker/in	21362310	0	0	0	0	0	0	0				0			5735000
Glasbläser/in	93432319	0	0	0	0	0	0	0				0			1740300
Glasapparatebauer/in	21322310	0	0	0	0	0	0	0				0			1740100
Thermometermacher/in	21322329	0	0	0	0	0	0	0				0			1740200
Glas- und Porzellanmaler/in	93422310	0	0	0	0	0	0	0				0			5736000
Edelsteinschleifer/in	93522330	0	0	0	0	0	0	0				0			5737100

Tabelle 3

Auszubildende mit neu abgeschlossenem Ausbildungsvertrag nach Ausbildungsberufen und schulischer Vorbildung

1) einschl. Abgänger von Sonderschulen ohne Hauptschulabschluss

2) allgemeine, fachgebundene und Fachhochschulreife

Ausbildungsberuf Hw-Gruppe		Auszubildende mit neu abgeschlossenem Ausbildungsvertrag am 31.12.2012												Kontroll-ziffer	Handwerks-schlüssel
		insgesamt			davon mit allgemeinbildender schulischer Vorbildung										
		zusammen	männlich	weiblich	ohne Hauptschulabschluss 1)	Hauptschulabschluss	Realschul- oder gleichwertiger Abschluss	Hochschulreife 2)				im Aus-land erwor-bener Ab-schluss, der nicht zuordenbar ist			
Text	Ordnungsfeld SSt. 14-21	01	02	03	04	05	06	07				13		15	16
Edelsteingraveur/in	93522320	0	0	0	0	0	0	0				0			5737200
Fotograf/in	23322310	19	3	16	0	3	8	8				0			5738000
Fotomedienfachmann/frau	62242310	2	1	1	0	1	1	0				0			5738100
Buchbinder/in (ab 1.08.2011)	23422320	0	0	0	0	0	0	0				0			5739100
<i>Buchbinder/in (bis 31.07.2011)</i>		0													5739000
Mediengestalter/in Digital und Print	23212389	0	0	0	0	0	0	0				0			5740300
Medientechnologe/in Druck	23412310	0	0	0	0	0	0	0				0			5740400
<i>Drucker/in (bis 31.07.2011)</i>		0													5740200
Medientechnologe/in Siebdruck	23412320	0	0	0	0	0	0	0				0			5741100
<i>Siebdrucker/in (bis 31.07.2011)</i>		0													5741000
Mediengestalter/in Flexografie	23282340	0	0	0	0	0	0	0				0			5742500
<i>Flexografen/in (bis 31.07.2011)</i>		0													5742100
Keramiker/in (ab 1.08.2009)	93412310	1	0	1	0	0	0	1				0			5743100
<i>Keramiker/in (bis 31.07.2009)</i>		0													5743000
Orgel- und Harmoniumbauer/in	93652319	0	0	0	0	0	0	0				0			5744000
Klavier- und Cembalobauer/in	93642329	1	1	0	0	0	0	1				0			5745000
Handzuginstrumentenmacher/in	93682310	0	0	0	0	0	0	0				0			5746000

Tabelle 3

Auszubildende mit neu abgeschlossenem Ausbildungsvertrag nach Ausbildungsberufen und schulischer Vorbildung

1) einschl. Abgänger von Sonderschulen ohne Hauptschulabschluss

2) allgemeine, fachgebundene und Fachhochschulreife

Ausbildungsberuf Hw-Gruppe		Auszubildende mit neu abgeschlossenem Ausbildungsvertrag am 31.12.2012												Kontroll- ziffer	Handwerks- schlüssel
		insgesamt			davon mit allgemeinbildender schulischer Vorbildung										
		zusammen	männlich	weiblich	ohne Hauptschul- abschluss 1)	Hauptschul- abschluss	Realschul- oder gleichwer- tiger Abschluss	Hochschul- reife 2)				im Aus- land erwor- bener Ab- schluss, der nicht zuordenbar ist			
Text	Ordnungsfeld SSt. 14-21	01	02	03	04	05	06	07				13		15	16
Geigenbauer/in	93612320	0	0	0	0	0	0	0				0			5747000
Bogenmacher/in	93612310	0	0	0	0	0	0	0				0			5748000
Metallblasinstrumentenmacher/in	93632320	0	0	0	0	0	0	0				0			5749000
Holzblasinstrumentenmacher/in	93622310	0	0	0	0	0	0	0				0			5750000
Zupfinstrumentenmacher/in	93612330	0	0	0	0	0	0	0				0			5751000
Vergolder/in	93342310	0	0	0	0	0	0	0				0			5752000
Schilder- und Lichtreklamehersteller/in	93542310	0													5753000
Mechaniker/in für Reifen- und Vulkanisationstechnik	22112329	2	2	0	0	2	0	0				0			1741100
		0													
Gruppe VII - Anlage A: zusammen		11	11	0	0	10	1	0				0			
Gruppe VII - Anlage B1: zusammen		23	5	18	0	4	9	10				0			
Gruppe VII: zusammen	00200700	34	16	18	0	14	10	10				0			
handwerkliche Ausbildungsberufe Anlage A zusammen		2.649	2.180	469	65	1.881	570	133				0			
handwerkliche Ausbildungsberufe Anlage B1 zusammen		145	99	46	3	89	34	19				0			
handwerkliche Ausbildungsberufe zusammen	00209900	2.794	2.279	515	68	1.970	604	152				0			

II. Kaufmännische Ausbildungsberufe

Fachverkäufer/in im Lebensmittelhandwerk davon:	62302359	216	23	193	5	194	17	0				0			3828000
--	----------	-----	----	-----	---	-----	----	---	--	--	--	---	--	--	---------

Tabelle 3

Auszubildende mit neu abgeschlossenem Ausbildungsvertrag nach Ausbildungsberufen und schulischer Vorbildung

1) einschl. Abgänger von Sonderschulen ohne Hauptschulabschluss

2) allgemeine, fachgebundene und Fachhochschulreife

Ausbildungsberuf Hw-Gruppe		Auszubildende mit neu abgeschlossenem Ausbildungsvertrag am 31.12.2012												Kontroll- ziffer	Handwerks- schlüssel
		insgesamt			davon mit allgemeinbildender schulischer Vorbildung										
		zusammen	männlich	weiblich	ohne Hauptschul- abschluss 1)	Hauptschul- abschluss	Realschul- oder gleichwer- tiger Abschluss	Hochschul- reife 2)				im Aus- land erwor- bener Ab- schluss, der nicht zuordenbar ist			
Text	Ordnungsfeld SSt. 14-21	01	02	03	04	05	06	07				13		15	16
- Bäckerei -	62312331	129	8	121	4	117	8	0				0			3828001
- Konditorei -	62312332	8	0	8	0	7	1	0				0			3828002
- Fleischerei -	62322313	79	15	64	1	70	8	0				0			3828003
Automobilkaufmann/frau	62272310	32	15	17	0	6	23	3				0			3818000
Bürokaufmann/frau	71402310	82	24	58	2	29	47	4				0			3814000
Kaufmann/frau für Bürokommunikation	71402330	42	8	34	0	12	28	2				0			3815000
		0													
Kaufmännische Ausbildungsberufe zusammen	00210800	372	70	302	7	241	115	9				0			

III. Sonstige Ausbildungsberufe

Änderungsschneider/in ^{B2)}	28222320	3	1	2	0	2	1	0				0			2437000
Anlagenmechaniker/in	34342310	0	0	0	0	0	0	0				0			3238000
Asphaltbauer/in	32222310	0	0	0	0	0	0	0				0			3110000
Aufbereitungsmechaniker/in	21212329	0	0	0	0	0	0	0				0			3234000
Ausbaufacharbeiter/in	33302310	8	8	0	1	7	0	0				0			3118000
Baugeräteführer/in	52522310	1	1	0	0	1	0	0				0			3217000
Baustoffprüfer/in	41432310	0	0	0	0	0	0	0				0			3128100
Bauwerksabdichter/in	33232310	2	2	0	0	2	0	0				0			3114000

Tabelle 3

Auszubildende mit neu abgeschlossenem Ausbildungsvertrag nach Ausbildungsberufen und schulischer Vorbildung

1) einschl. Abgänger von Sonderschulen ohne Hauptschulabschluss

2) allgemeine, fachgebundene und Fachhochschulreife

Ausbildungsberuf Hw-Gruppe		Auszubildende mit neu abgeschlossenem Ausbildungsvertrag am 31.12.2012												Kontroll- ziffer	Handwerks- schlüssel
		insgesamt			davon mit allgemeinbildender schulischer Vorbildung										
		zusammen	männlich	weiblich	ohne Hauptschul- abschluss 1)	Hauptschul- abschluss	Realschul- oder gleichwer- tiger Abschluss	Hochschul- reife 2)				im Aus-land erwor-bener Ab-schluss, der nicht zuordenbar ist			
Text	Ordnungsfeld SSt. 14-21	01	02	03	04	05	06	07				13		15	16
Bauwerksmechaniker/in für Abbruch- und Betontrenntechnik	32172310	2	2	0	0	2	0	0				0			3124000
Bauzeichner/in	27212310	3	3	0	1	1	1	0				0			3125000
Berufskraftfahrer/in	52122310	0	0	0	0	0	0	0				0			3730000
Bestattungsfachkraft ^{B2)}	82402310	6	4	2	0	3	2	1				0			2750200
Betonfertigteilbauer/in	21222310	0	0	0	0	0	0	0				0			3111000
Bodenleger/in ^{B2)}	33102310	2	2	0	0	2	0	0				0			2103000
Buchhändler/in	62512310	0	0	0	0	0	0	0				0			3832000
Bühnenmaler/in und -plastiker/in	94612319	0	0	0	0	0	0	0				0			3726000
Bürsten- und Pinselmacher/in ^{B2)}	22352359	2	0	2	0	1	1	0				0			2325100
Chemielaborant/in *	41322310	0	0	0	0	0	0	0				0			3727000
Chemikant/in	41312310	0	0	0	0	0	0	0				0			3728000
Edelsteinfasser/in	93522310	0	0	0	0	0	0	0				0			3719000
Elektroanlagenmonteur/in	26262310	0	0	0	0	0	0	0				0			3218000
Elektroniker für Geräte und Systeme (IH)	26312320	0	0	0	0	0	0	0				0			3233000
Elektroniker für Automatisierungstechnik (IH)	26122310	3	3	0	0	0	3	0				0			3231000
Elektroniker für Betriebstechnik (IH)	26252310	0	0	0	0	0	0	0				0			3230000
Elektroniker für Gebäude- und Infrastrukturtechnik (IH)	26212340	2	2	0	0	0	2	0				0			3232000

Tabelle 3

Auszubildende mit neu abgeschlossenem Ausbildungsvertrag nach Ausbildungsberufen und schulischer Vorbildung

1) einschl. Abgänger von Sonderschulen ohne Hauptschulabschluss

2) allgemeine, fachgebundene und Fachhochschulreife

Ausbildungsberuf Hw-Gruppe		Auszubildende mit neu abgeschlossenem Ausbildungsvertrag am 31.12.2012												Kontroll- ziffer	Handwerks- schlüssel
		insgesamt			davon mit allgemeinbildender schulischer Vorbildung										
		zusammen	männlich	weiblich	ohne Hauptschul- abschluss 1)	Hauptschul- abschluss	Realschul- oder gleichwer- tiger Abschluss	Hochschul- reife 2)				im Aus- land erwor- bener Ab-schluss, der nicht zuordenbar ist			
Text	Ordnungsfeld SSt. 14-21	01	02	03	04	05	06	07				13		15	16
Fachangestellte/r für Medien- und Informationsdienste	73332319	0	0	0	0	0	0	0				0			3748000
Fachinformatiker/in	43102329	0	0	0	0	0	0	0				0			3219000
Fachinformatiker/in - Anwendungsentwicklung -	43412341	0	0	0	0	0	0	0				0			3219001
Fachinformatiker/in - Systemintegration -	43102322	0	0	0	0	0	0	0				0			3219002
Fachkraft für Veranstaltungstechnik	94512310	0	0	0	0	0	0	0				0			3733000
Fachkraft für Fruchtsafttechnik	29142310	0	0	0	0	0	0	0				0			3510000
Fachkraft für Holz- und Bautenschutzarbeiten B2)	33242310	0	0	0	0	0	0	0				0			2106100
Fachkraft für Kreislauf- und Abfallwirtschaft	34332310	0	0	0	0	0	0	0				0			3610000
Fachkraft für Lagerlogistik	51312310	6	3	3	0	3	3	0				0			3736000
Fachkraft für Lebensmitteltechnik	29202310	0	0	0	0	0	0	0				0			3516000
Fachkraft für Lederverarbeitung	28312310	0	0	0	0	0	0	0				0			3424100
Fachkraft für Möbel-, Küchen und Umzugservice	22342320	0	0	0	0	0	0	0				0			3313000
Fachkraft für Rohr-, Kanal- und Industrieservice	34312320	0	0	0	0	0	0	0				0			3228000
Fachkraft im Gastgewerbe	63302310	0	0	0	0	0	0	0				0			3511000
Fachlagerist/in	51312330	0	0	0	0	0	0	0				0			3737000
Fachmann/frau für Systemgastronomie	63312310	0	0	0	0	0	0	0				0			3512000
Fahrzeuginnenausstatter/in	28242310	0	0	0	0	0	0	0				0			3420000

Tabelle 3

Auszubildende mit neu abgeschlossenem Ausbildungsvertrag nach Ausbildungsberufen und schulischer Vorbildung

1) einschl. Abgänger von Sonderschulen ohne Hauptschulabschluss

2) allgemeine, fachgebundene und Fachhochschulreife

Ausbildungsberuf Hw-Gruppe		Auszubildende mit neu abgeschlossenem Ausbildungsvertrag am 31.12.2012												Kontroll- ziffer	Handwerks- schlüssel
		insgesamt			davon mit allgemeinbildender schulischer Vorbildung										
		zusammen	männlich	weiblich	ohne Hauptschul- abschluss 1)	Hauptschul- abschluss	Realschul- oder gleichwer- tiger Abschluss	Hochschul- reife 2)				im Aus- land erwor- bener Ab-schluss, der nicht zuordenbar ist			
Text	Ordnungsfeld SSt. 14-21	01	02	03	04	05	06	07				13		15	16
Fassadenmonteur/in	32152310	0	0	0	0	0	0	0				0			3115000
Feinpolierer/in	24222310	0	0	0	0	0	0	0				0			3210000
Fertigungsmechaniker/in	25112310	2	2	0	0	2	0	0				0			3220000
Flachglasmechaniker/in	21342310	0	0	0	0	0	0	0				0			3718000
Florist/in	12202310	0	0	0	0	0	0	0				0			3731000
Fotolaborant/in	23312310	0	0	0	0	0	0	0				0			3710000
Fotomedienlaborant/in	23312320	0	0	0	0	0	0	0				0			3725000
Fräser/in	24232350	0	0	0	0	0	0	0				0			3211000
Gerber/in ^{B2)}	28312320	0	0	0	0	0	0	0				0			2440100
Gestalter/in für visuelles Marketing	93222310	1	0	1	0	0	0	1				0			3734000
Gießereimechaniker/in	24132319	0	0	0	0	0	0	0				0			3222000
Gleisbauer/in	32232310	0	0	0	0	0	0	0				0			3116000
Handschuhmacher/in ^{B2)} (bis 25.02.2011)		0													2438100
Hochbaufacharbeiter/in	32102330	26	26	0	0	24	1	1				0			3119000
Holz- und Bautenschützer/in ^{B2)}	33242329	2	2	0	0	1	1	0				0			2106200
Holzbearbeitungsmechaniker/in	22302330	0	0	0	0	0	0	0				0			3311000
Holzmechaniker/in	22332319	0	0	0	0	0	0	0				0			3312000

Tabelle 3

Auszubildende mit neu abgeschlossenem Ausbildungsvertrag nach Ausbildungsberufen und schulischer Vorbildung

1) einschl. Abgänger von Sonderschulen ohne Hauptschulabschluss

2) allgemeine, fachgebundene und Fachhochschulreife

Ausbildungsberuf Hw-Gruppe		Auszubildende mit neu abgeschlossenem Ausbildungsvertrag am 31.12.2012												Kontroll-ziffer	Handwerks-schlüssel
		insgesamt			davon mit allgemeinbildender schulischer Vorbildung										
		zusammen	männlich	weiblich	ohne Hauptschulabschluss 1)	Hauptschulabschluss	Realschul- oder gleichwertiger Abschluss	Hochschulreife 2)				im Aus-land erwor-bener Ab-schluss, der nicht zuordenbar ist			
Text	Ordnungsfeld SSt. 14-21	01	02	03	04	05	06	07				13		15	16
Hotelfachmann/frau	63222310	0	0	0	0	0	0	0				0			3513000
Immobilienkaufmann/frau	61312310	0	0	0	0	0	0	0				0			3826000
Industrieelektriker/in	26252349	0	0	0	0	0	0	0				0			3245000
Industrie-Isolierer/in	33312310	0	0	0	0	0	0	0				0			3113000
Industriekaufmann/frau	71302310	3	1	2	0	1	1	1				0			3822000
Industriekeramiker/in - Anlagentechnik	21412310	0	0	0	0	0	0	0				0			3739000
Industriekeramiker/in - Dekorationstechnik	93422320	0	0	0	0	0	0	0				0			3742000
Industriekeramiker/in - Modelltechnik	21422320	0	0	0	0	0	0	0				0			3741000
Industriekeramiker/in - Verfahrenstechnik	21412320	0	0	0	0	0	0	0				0			3740000
Industriemechaniker/in	25102310	3	3	0	0	1	2	0				0			3235000
Informatikkaufmann/frau	43112320	0	0	0	0	0	0	0				0			3817000
Isolierfacharbeiter/in	33312330	0	0	0	0	0	0	0				0			3112000
IT-System-Elektroniker/in	26312360	0	0	0	0	0	0	0				0			3223000
IT-System-Kaufmann/frau	43233310	0	0	0	0	0	0	0				0			3816000
Kanalbauer/in	32252310	1	1	0	0	1	0	0				0			3117000
Kaufmann/frau für Dialogmarketing	92122310	0	0	0	0	0	0	0				0			3830000
Kaufmann/frau für Marketingkommunikation	92112310	0	0	0	0	0	0	0				0			3829000

Tabelle 3

Auszubildende mit neu abgeschlossenem Ausbildungsvertrag nach Ausbildungsberufen und schulischer Vorbildung

1) einschl. Abgänger von Sonderschulen ohne Hauptschulabschluss

2) allgemeine, fachgebundene und Fachhochschulreife

Ausbildungsberuf Hw-Gruppe		Auszubildende mit neu abgeschlossenem Ausbildungsvertrag am 31.12.2012												Kontroll-ziffer	Handwerks-schlüssel
		insgesamt			davon mit allgemeinbildender schulischer Vorbildung										
		zusammen	männlich	weiblich	ohne Hauptschulabschluss 1)	Hauptschulabschluss	Realschul- oder gleichwertiger Abschluss	Hochschulreife 2)				im Aus-land erwor-bener Ab-schluss, der nicht zuordenbar ist			
Text	Ordnungsfeld SSt. 14-21	01	02	03	04	05	06	07				13		15	16
Kaufmann/frau für Spedition und Logistdienstleistung	51622310	0	0	0	0	0	0	0				0			3825000
Kaufmann/frau im Einzelhandel	62102310	2	1	1	0	2	0	0				0			3824000
Kaufmann/frau im Gesundheitswesen	73222310	0	0	0	0	0	0	0				0			3821000
Kaufmann/frau im Groß- und Außenhandel	61212319	1	1	0	0	1	0	0				0			3827000
Koch/Köchin	29302310	0	0	0	0	0	0	0				0			3514000
Konstruktionsmechaniker/in	24412330	0	0	0	0	0	0	0				0			3236000
Kosmetiker/in ^{B2)}	82322310	9	0	9	1	6	2	0				0			2648000
Leichtflugzeugbauer/in	25232310	0	0	0	0	0	0	0				0			3310000
Leuchtröhrenglasbläser/in	21332310	0	0	0	0	0	0	0				0			3715000
Manufakturporzellanmaler/in	93422330	0	0	0	0	0	0	0				0			3721000
Maschinen- und Anlagenführer/in	25122310	1	1	0	0	1	0	0				0			3240000
Maskenbildner/in	82342310	0	0	0	0	0	0	0				0			2649000
Mathematisch-Technischer/r Softwareentwickler/in	43412330	0	0	0	0	0	0	0				0			3745000
Mechatroniker/in	26112310	2	2	0	1	0	1	0				0			3224000
Mediengestalter/in Bild und Ton	94532320	0	0	0	0	0	0	0				0			3743000
Medientechnologe/in Druckverarbeitung	23422390	0	0	0	0	0	0	0				0			3751000
Metallschleifer/in	24222320	0	0	0	0	0	0	0				0			3212000

Tabelle 3

Auszubildende mit neu abgeschlossenem Ausbildungsvertrag nach Ausbildungsberufen und schulischer Vorbildung

1) einschl. Abgänger von Sonderschulen ohne Hauptschulabschluss

2) allgemeine, fachgebundene und Fachhochschulreife

Ausbildungsberuf Hw-Gruppe		Auszubildende mit neu abgeschlossenem Ausbildungsvertrag am 31.12.2012												Kontroll- ziffer	Handwerks- schlüssel
		insgesamt			davon mit allgemeinbildender schulischer Vorbildung										
		zusammen	männlich	weiblich	ohne Hauptschul- abschluss 1)	Hauptschul- abschluss	Realschul- oder gleichwer- tiger Abschluss	Hochschul- reife 2)				im Aus-land erwor-bener Ab-schluss, der nicht zuordenbar ist			
Text	Ordnungsfeld SSt. 14-21	01	02	03	04	05	06	07				13		15	16
<i>Modellbaumechaniker/in (bis 31.07.2009)</i>		0													3247000
Modenäher/in	28222430	0	0	0	0	0	0	0				0			3415000
Modeschneider/in	28222440	0	0	0	0	0	0	0				0			3416000
<i>Musikalienhändler/in (bis 31.07.2009)</i>		0													3812000
Musikfachhändler/in	62532320	0	0	0	0	0	0	0				0			3812100
Naturwerksteinmechaniker/in	21212339	1	1	0	0	0	0	1	0			0			3126000
Packmitteltechnologe/in	23122310	0	0	0	0	0	0	0				0			3248000
Pelzveredler/in	28342320	0	0	0	0	0	0	0				0			3412000
Personaldienstleistungs- kaufmann/frau	71522310	0	0	0	0	0	0	0				0			3833000
Polster- und Dekorationsnäher/in ^{B2)}	28232320	2	0	2	1	0	1	0				0			2427100
Polsterer/in	28242330	0	0	0	0	0	0	0				0			3417000
Produktionsmechaniker/in Textil	28102310	0	0	0	0	0	0	0				0			3422000
Produktveredler/in Textil	28142320	0	0	0	0	0	0	0				0			3421000
Restaurantfachmann/frau	63302320	0													3515000
Rohrleitungsbauer/in	34322310	5	5	0	0	3	2	0				0			3123000
Schädlingsbekämpfer/in Servicefachkraft für Dialogmarketing	53342310 92122320	0 0										0 0			3735000 3831000

Tabelle 3

Auszubildende mit neu abgeschlossenem Ausbildungsvertrag nach Ausbildungsberufen und schulischer Vorbildung

1) einschl. Abgänger von Sonderschulen ohne Hauptschulabschluss

2) allgemeine, fachgebundene und Fachhochschulreife

Ausbildungsberuf Hw-Gruppe		Auszubildende mit neu abgeschlossenem Ausbildungsvertrag am 31.12.2012												Kontroll- ziffer	Handwerks- schlüssel
		insgesamt			davon mit allgemeinbildender schulischer Vorbildung										
		zusammen	männlich	weiblich	ohne Hauptschul- abschluss 1)	Hauptschul- abschluss	Realschul- oder gleichwer- tiger Abschluss	Hochschul- reife 2)				im Aus- land erwor- bener Ab- schluss, der nicht zuordenbar ist			
Text	Ordnungsfeld SSt. 14-21	01	02	03	04	05	06	07				13		15	16
Servicefahrer/in	52182310	0	0	0	0	0	0	0				0			3738000
Speiseeishersteller/in ^{B2)}	29252310	0	0	0	0	0	0	0				0			2542000
Spezialtiefbauer/in	32202310	0	0	0	0	0	0	0				0			3120000
Steindrucker/in ^{B2)} (bis 31.07.2011)		0													2756100
Stricker/in ^{B2)} (bis 31.07.2011)		0													2434100
Systeminformatiker/in	26312430	0	0	0	0	0	0	0				0			3229000
Technische/r Konfektionär	28232350	0	0	0	0	0	0	0				0			3418000
Technische/r Produktdesigner/in (ab 1.08.2011)	27212339	2	1	1	0	0	1	1				0			3250000
Technische/r Produktdesigner/in (bis 31.07.2011)		0													3241000
Technische/r Systemplaner/in	27212349	13	10	3	0	5	6	2				0			3249000
Technische/r Zeichner/in (bis 31.07.2011)		0													3226000
Teilezurichter/in	24202350	0	0	0	0	0	0	0				0			3213000
Tiefbaufacharbeiter/in	32202320	6	6	0	1	4	1	0				0			3121000
Trockenbaumonteur/in	33302350	3	3	0	0	3	0	0				0			3122000
Veranstaltungskaufmann/frau	63402310	0	0	0	0	0	0	0				0			3835000
Verfahrensmechaniker/in für Beschichtungstechnik	24302340	0	0	0	0	0	0	0				0			3225000
Verfahrensmechaniker/in für Kunststoff- und Kautschuktechnik	22102349	2	2	0	0	2	0	0				0			3724100

Tabelle 3

Auszubildende mit neu abgeschlossenem Ausbildungsvertrag nach Ausbildungsberufen und schulischer Vorbildung

1) einschl. Abgänger von Sonderschulen ohne Hauptschulabschluss

2) allgemeine, fachgebundene und Fachhochschulreife

Ausbildungsberuf Hw-Gruppe		Auszubildende mit neu abgeschlossenem Ausbildungsvertrag am 31.12.2012												Kontroll-ziffer	Handwerks-schlüssel
		insgesamt			davon mit allgemeinbildender schulischer Vorbildung										
		zusammen	männlich	weiblich	ohne Hauptschulabschluss 1)	Hauptschulabschluss	Realschul- oder gleichwertiger Abschluss	Hochschulreife 2)				im Aus-land erwor-bener Ab-schluss, der nicht zuordenbar ist			
Text	Ordnungsfeld SSt. 14-21	01	02	03	04	05	06	07				13		15	16
Verkäufer/in	62102320	2	1	1	0	2	0	0				0			3802300
Verpackungsmittelmechaniker/in (bis 31.07.2011)		0													3729000
Verwaltungsfachangestellte/r	73202310	0	0	0	0	0	0	0				0			3820004
Werkfeuerwehrmann/frau	53132310	0	0	0	0	0	0	0				0			3246000
Werkstoffprüfer/in	41422310	0	0	0	0	0	0	0				0			3216000
Werkzeugmechaniker/in	24522360	0	0	0	0	0	0	0				0			3239000
Zerspanungsmechaniker/in	24232410	4	4	0	0	2	1	1				0			3237000
(weitere Berufe einfügen)		0													
		0													
		0													
		0													
		0													
		0													
		0													
		0													
Sonstige Ausbildungsberufe zusammen	00210900	133	104	29	6	85	34	8				0			

Tabelle 3

Auszubildende mit neu abgeschlossenem Ausbildungsvertrag nach Ausbildungsberufen und schulischer Vorbildung

1) einschl. Abgänger von Sonderschulen ohne Hauptschulabschluss

2) allgemeine, fachgebundene und Fachhochschulreife

Ausbildungsberuf Hw-Gruppe		Auszubildende mit neu abgeschlossenem Ausbildungsvertrag am 31.12.2012												Kontroll- ziffer	Handwerks- schlüssel
		insgesamt			davon mit allgemeinbildender schulischer Vorbildung										
		zusammen	männlich	weiblich	ohne Hauptschul- abschluss 1)	Hauptschul- abschluss	Realschul- oder gleichwer- tiger Abschluss	Hochschul- reife 2)					im Aus-land erwor-bener Ab-schluss, der nicht zuordenbar ist		
Text	Ordnungsfeld SSt. 14-21	01	02	03	04	05	06	07				13		15	16

IV. Ausbildungsregelung nach § 42 b HwO (Behinderten-Ausbildungsberufe)

Änderungsnäher/in	28222310	0	0	0	0	0	0	0				0			4410000
Ausbaufacharbeiter/in (3-jährig)	33302320	0	0	0	0	0	0	0				0			4110000
Ausbaufachwerker	33302330	0	0	0	0	0	0	0				0			4110100
Autofachwerker/in	25212310	0	0	0	0	0	0	0				0			4230000
Bäckerfachwerker/in	29222320	0	0	0	0	0	0	0				0			4510000
Bäckerwerker/in	29222330	0	0	0	0	0	0	0				0			4510100
Bau- und Metallmaler/in	33212310	0	0	0	0	0	0	0				0			4130000
Baufacharbeiter/in	32102310	0	0	0	0	0	0	0				0			4120000
Bauten- und Objektbeschichter/in *	33212330	0	0	0	0	0	0	0				0			4130100
Bearbeiter/in für Elektroinstallation	26212310	0	0	0	0	0	0	0				0			4210000
Bearbeiter/in für Gas- und Wasserinstallation	34212320	0	0	0	0	0	0	0				0			4220000
Bearbeiter/in im Bäckerhandwerk	29222340	0	0	0	0	0	0	0				0			4530300
Bearbeiter/in im Trockenbau	33302340	0	0	0	0	0	0	0				0			4140200
Buchbinderwerker/in	23422330	0	0	0	0	0	0	0				0			4710200
Bürokraft	71402320	0	0	0	0	0	0	0				0			4720000
Elektroinstallationswerker/in	26212330	0	0	0	0	0	0	0				0			4210100

Tabelle 3

Auszubildende mit neu abgeschlossenem Ausbildungsvertrag nach Ausbildungsberufen und schulischer Vorbildung

1) einschl. Abgänger von Sonderschulen ohne Hauptschulabschluss

2) allgemeine, fachgebundene und Fachhochschulreife

Ausbildungsberuf Hw-Gruppe		Auszubildende mit neu abgeschlossenem Ausbildungsvertrag am 31.12.2012												Kontroll- ziffer	Handwerks- schlüssel
		insgesamt			davon mit allgemeinbildender schulischer Vorbildung										
		zusammen	männlich	weiblich	ohne Hauptschul- abschluss 1)	Hauptschul- abschluss	Realschul- oder gleichwer- tiger Abschluss	Hochschul- reife 2)				im Aus- land erwor- bener Ab-schluss, der nicht zuordenbar ist			
Text	Ordnungsfeld SSt. 14-21	01	02	03	04	05	06	07				13		15	16
Fachgehilfe/in im Nahrungsmittelverkauf	62302310	0	0	0	0	0	0	0				0			4530000
Fachhelfer/in für Reinigungstechnik	54112310	0	0	0	0	0	0	0				0			4610000
Fachkraft für Sanitär-, Heizungs- und Klimatechnik	34212330	0	0	0	0	0	0	0				0			4230500
Fachpraktiker/in für Bäcker/in	29222350	0	0	0	0	0	0	0				0			4530600
Fachpraktiker/in für Elektroniker/in	26212350	0	0	0	0	0	0	0				0			4210300
Fachpraktiker/in für Gebäudereinigung	54112320	0	0	0	0	0	0	0				0			4610700
Fachpraktiker/in für Holzbearbeitung	22302310	0	0	0	0	0	0	0				0			4310600
Fachpraktiker/in für Kfz-Mechatroniker	25212440	0	0	0	0	0	0	0				0			4230600
Fachpraktiker/in für Land- und Baumaschinentechnik	25222310	0	0	0	0	0	0	0				0			4241400
Fachpraktiker/in für Metallbauer/in	24412310	0	0	0	0	0	0	0				0			4241300
Fachpraktiker/in für Tischler/in	22342330	0	0	0	0	0	0	0				0			4310500
Fachpraktiker/in im Maler- und Lackiererhandwerk	33212340	0	0	0	0	0	0	0				0			4130200
Fachpraktiker/in im Damenschneiderhandwerk	28222370	0	0	0	0	0	0	0				0			4410100
Fachpraktiker/in im Hochbau	32102320	0	0	0	0	0	0	0				0			4140400
Fachpraktiker/in Verkauf im Bäckerhandwerk	62312310	0	0	0	0	0	0	0				0			4530500
Fachwerker/in für Feinwerktechnik	24512310	0	0	0	0	0	0	0				0			4240100
Fachwerker/in für Metallbautechnik	24412320	0	0	0	0	0	0	0				0			4240200

Tabelle 3

Auszubildende mit neu abgeschlossenem Ausbildungsvertrag nach Ausbildungsberufen und schulischer Vorbildung

1) einschl. Abgänger von Sonderschulen ohne Hauptschulabschluss

2) allgemeine, fachgebundene und Fachhochschulreife

Ausbildungsberuf Hw-Gruppe		Auszubildende mit neu abgeschlossenem Ausbildungsvertrag am 31.12.2012												Kontroll- ziffer	Handwerks- schlüssel
		insgesamt			davon mit allgemeinbildender schulischer Vorbildung										
		zusammen	männlich	weiblich	ohne Hauptschul- abschluss 1)	Hauptschul- abschluss	Realschul- oder gleichwer- tiger Abschluss	Hochschul- reife 2)				im Aus-land erwor-bener Ab-schluss, der nicht zuordenbar ist			
Text	Ordnungsfeld SSt. 14-21	01	02	03	04	05	06	07				13		15	16
Fachwerker/in für Reinigungstechnik	54112330	0	0	0	0	0	0	0				0			4610600
Fachwerker/in im Maler- und Lackiererhandwerk	33212350	0	0	0	0	0	0	0				0			4130300
Fahrzeugpfleger/in	54152310	0	0	0	0	0	0	0				0			4610100
Fertigmacher/in im Buchbinderhandwerk	23422370	0	0	0	0	0	0	0				0			4710000
Fleischerfachwerker/in	29232320	0	0	0	0	0	0	0				0			4520000
Fleischerwerker/in	29232330	0	0	0	0	0	0	0				0			4530400
Gebäudereinigerwerker/in	54112350	0	0	0	0	0	0	0				0			4610200
Hauswartzehilfe/in	34102310	0	0	0	0	0	0	0				0			4740000
Helfer/in im Weberhandwerk	28101310	0	0	0	0	0	0	0				0			4410300
Hochbaufacharbeiter/in (3-jährig)	32102340	0	0	0	0	0	0	0				0			4140000
Hochbaufachwerker/in	32102350	0	0	0	0	0	0	0				0			4140100
Holzbearbeiter/in	22302320	0	0	0	0	0	0	0				0			4310200
Holzfachpraktiker/in	22302340	0	0	0	0	0	0	0				0			4310100
Holzfachwerker/in	22302350	21	21	0	5	16	0	0				0			4310000
Holzverarbeiter/in	22302360	0	0	0	0	0	0	0				0			4310300
Holzwerker/in (2-jährig)	22302370	0	0	0	0	0	0	0				0			4310400
Holzwerker/in (3-jährig)	22302380	0	0	0	0	0	0	0				0			4340000

Tabelle 3

Auszubildende mit neu abgeschlossenem Ausbildungsvertrag nach Ausbildungsberufen und schulischer Vorbildung

1) einschl. Abgänger von Sonderschulen ohne Hauptschulabschluss

2) allgemeine, fachgebundene und Fachhochschulreife

Ausbildungsberuf Hw-Gruppe		Auszubildende mit neu abgeschlossenem Ausbildungsvertrag am 31.12.2012												Kontroll- ziffer	Handwerks- schlüssel
		insgesamt			davon mit allgemeinbildender schulischer Vorbildung										
		zusammen	männlich	weiblich	ohne Hauptschul- abschluss 1)	Hauptschul- abschluss	Realschul- oder gleichwer- tiger Abschluss	Hochschul- reife 2)				im Aus- land erwor- bener Ab- schluss, der nicht zuordenbar ist			
Text	Ordnungsfeld SSt. 14-21	01	02	03	04	05	06	07				13		15	16
Installationspraktiker/in	26212360	0	0	0	0	0	0	0				0			4210200
Karosseriebearbeiter/in	25212330	0	0	0	0	0	0	0				0			4230200
Klavierstimmer/in	93642310	0	0	0	0	0	0	0				0			4730000
Korb- und Flechtwerker/in	22352330	0	0	0	0	0	0	0				0			4320000
Kraftfahrzeugbearbeiter/in	25212340	0	0	0	0	0	0	0				0			4230300
Kraftfahrzeug-Servicehelfer/in	25212380	0	0	0	0	0	0	0				0			4230400
Malerfachwerker/in	33212390	0	0	0	0	0	0	0				0			4130500
Maßschneiderhelfer/in	28221310	0	0	0	0	0	0	0				0			4410500
Metallbearbeiter/in	24202320	0	0	0	0	0	0	0				0			4240400
Metallfachpraktiker/in	24412360	0	0	0	0	0	0	0				0			4240500
Metallfachwerker/in	24202330	2	2	0	0	2	0	0				0			4240600
Metallfeinbearbeiter/in	24512340	0	0	0	0	0	0	0				0			4240700
Metallwerker/in	24202340	0	0	0	0	0	0	0				0			4240800
Näher/in im Damenschneiderhandwerk	28222470	0	0	0	0	0	0	0				0			4410400
Raumausstatterwerker/in	93232320	0	0	0	0	0	0	0				0			4420000
Raumgestalter/in	93232330	0	0	0	0	0	0	0				0			4420100
Schäftemacher/in	53342310	0													4430000

Tabelle 3

Auszubildende mit neu abgeschlossenem Ausbildungsvertrag nach Ausbildungsberufen und schulischer Vorbildung

1) einschl. Abgänger von Sonderschulen ohne Hauptschulabschluss

2) allgemeine, fachgebundene und Fachhochschulreife

Ausbildungsberuf Hw-Gruppe		Auszubildende mit neu abgeschlossenem Ausbildungsvertrag am 31.12.2012												Kontroll- ziffer	Handwerks- schlüssel
		insgesamt			davon mit allgemeinbildender schulischer Vorbildung										
		zusammen	männlich	weiblich	ohne Hauptschul- abschluss 1)	Hauptschul- abschluss	Realschul- oder gleichwer- tiger Abschluss	Hochschul- reife 2)				im Aus-land erwor-bener Ab-schluss, der nicht zuordenbar ist			
Text	Ordnungsfeld SSt. 14-21	01	02	03	04	05	06	07				13		15	16
Schlosser-Fachwerker/in	24412370	0	0	0	0	0	0	0				0			4241000
Textilreiniger-Werker/in	54132330	0	0	0	0	0	0	0				0			4610300
Tiefbaufacharbeiter/in (3-jährig)	32202330	0	0	0	0	0	0	0				0			4150100
Tiefbaufachwerker/in	32202340	0	0	0	0	0	0	0				0			4150000
Tischlerfachwerker/in	22342360	0	0	0	0	0	0	0				0			4330000
Verkaufshelfer/in im Bäcker-Handwerk	62312320	0	0	0	0	0	0	0				0			4530100
Verkaufskraft im Nahrungsmittelhandwerk	62302340	0	0	0	0	0	0	0				0			4530200
Werkzeugmaschinenspaner - Drehen -	24232380	0	0	0	0	0	0	0				0			4241201
Werkzeugmaschinenspaner - Fräsen -	24232390	0	0	0	0	0	0	0				0			4241202
Zweiradmechanikerwerker/in	25252320	0	0	0	0	0	0	0				0			4250000
Fachpraktiker/in für Bürokommunikation (MR)	71402340	0	0	0	0	0	0	0				0			4720100
Fachpraktiker/in für Holzverarbeitung (MR)	22302390	0	0	0	0	0	0	0				0			4310700
Fachpraktiker/in für Metallbau (MR)	24412390	0	0	0	0	0	0	0				0			4241500
Fachpraktiker/in im Verkauf (MR)	62102330	0	0	0	0	0	0	0				0			4720300
		0													
(weitere Berufe einfügen)		0													
		0													

Tabelle 3

Auszubildende mit neu abgeschlossenem Ausbildungsvertrag nach Ausbildungsberufen und schulischer Vorbildung

1) einschl. Abgänger von Sonderschulen ohne Hauptschulabschluss

2) allgemeine, fachgebundene und Fachhochschulreife

Ausbildungsberuf Hw-Gruppe		Auszubildende mit neu abgeschlossenem Ausbildungsvertrag am 31.12.2012											Kontroll- ziffer	Handwerks- schlüssel	
		insgesamt			davon mit allgemeinbildender schulischer Vorbildung										
		zusammen	männlich	weiblich	ohne Hauptschul- abschluss 1)	Hauptschul- abschluss	Realschul- oder gleichwer- tiger Abschluss	Hochschul- reife 2)				im Aus-land erwor-bener Ab-schluss, der nicht zuordenbar ist			
Text	Ordnungsfeld SSt. 14-21	01	02	03	04	05	06	07				13		15	16
		0													
		0													
		0													
		0													
		0													
		0													
		0													
		0													
Behindertenausbildungsberufe zusammen	00002110	23	23	0	5	18	0	0				0			
Insgesamt	00009999	3.322	2.476	846	86	2.314	753	169				0			

Tabelle 3

Auszubildende mit neu abgeschlossenem Ausbildungsvertrag nach Ausbildungsberufen und schulischer Vorbildung

1) einschl. Abgänger von Sonderschulen ohne Hauptschulabschluss

2) allgemeine, fachgebundene und Fachhochschulreife

Ausbildungsberuf Hw-Gruppe		Auszubildende mit neu abgeschlossenem Ausbildungsvertrag am 31.12.2012												Kontroll- ziffer	Handwerks- schlüssel
		insgesamt			davon mit allgemeinbildender schulischer Vorbildung										
		zusammen	männlich	weiblich	ohne Hauptschul- abschluss 1)	Hauptschul- abschluss	Realschul- oder gleichwer- tiger Abschluss	Hochschul- reife 2)				im Aus-land erwor-bener Ab-schluss, der nicht zuordenbar ist			
Text	Ordnungsfeld SSt. 14-21	01	02	03	04	05	06	07				13		15	16

Gruppenzusammenstellung (nicht ausfüllen!)

Gruppe I		541	510	31	21	449	57	14				0		
Gruppe II		1.347	1.305	42	26	932	334	55				0		
Gruppe III		188	165	23	2	119	49	18				0		
Gruppe IV		31	12	19	0	18	10	3				0		
Gruppe V		211	160	51	5	167	27	12				0		
Gruppe VI		442	111	331	14	271	117	40				0		
Gruppe VII		34	16	18	0	14	10	10				0		
Handwerkliche Ausbildungsberufe zusammen		2.794	2.279	515	68	1.970	604	152				0		
Kaufmännische Ausbildungsberufe zusammen		372	70	302	7	241	115	9				0		
Sonstige Ausbildungsberufe zusammen		133	104	29	6	85	34	8				0		
Behinderten-Ausbildungsberufe zusammen		23	23	0	5	18	0	0				0		
Insgesamt		3.322	2.476	846	86	2.314	753	169				0		

Anmerkung: * Neuordnungen (s. Liste der Berufeschlüssel)

B2) = Ausbildungsberufe der Anlage B Abschnitt 2 der Handwerksordnung

grau bzw. grau gestreifte Zellen nicht ausfüllen!**Datenabgleich mit Tabelle 4 - Neuverträge nach Alter!**

MR= nach Musterregelung

Zuständige Stelle
Handwerkskammer
Mittelfranken

Vom Statistischen Landesamt auszufüllen

Satzart		Berichtsjahr		Ausbildungs- bereich	Land		Kammerbezirk		
0	3			2					
1	2	3	4	5	6	7	8		13

SSt.

Tabelle 3

Auszubildende mit neu abgeschlossenem Ausbildungsvertrag nach Ausbildungsberufen und schulischer Vorbildung

1) einschl. Abgänger von Sonderschulen ohne Hauptschulabschluss

2) allgemeine, fachgebundene und Fachhochschulreife

Ausbildungsberuf Hw-Gruppe		Auszubildende mit neu abgeschlossenem Ausbildungsvertrag am 31.12.2013											Kontroll- ziffer	Handwerks- schlüssel	
		insgesamt			davon mit allgemeinbildender schulischer Vorbildung										
		zusammen	männlich	weiblich	ohne Hauptschul- abschluss 1)	Hauptschul- abschluss	Realschul- oder gleichwer- tiger Abschluss	Hochschul- reife 2)				im Aus-land erwor- bener Ab-schluss, der nicht zuordenbar ist			
Text	Ordnungsfeld SSt. 14-21	01	02	03	04	05	06	07				13		15	16

I. Handwerkliche Ausbildungsberufe

Gruppe I:

Bau- und Ausbauhandwerke

Maurer/in	32122330	108	108	0	3	90	9	6				0			1101100
Beton- und Stahlbetonbauer/in	32112310	6	6	0	0	3	0	3				0			1101200
Feuerungs- und Schornsteinbauer/in	32132310	0	0	0	0	0	0	0				0			1101300
Ofen- und Luftheizungsbauer/in	34222330	2	2	0	0	1	0	1				0			1102000
Zimmerer/Zimmerin	33322320	75	73	2	0	55	9	11				0			1103000
Dachdecker/in	32142319	23	22	1	1	19	3	0				0			1104000
Straßenbauer/in	32222320	15	15	0	0	13	2	0				0			1105000
Wärme-, Kälte- und Schallschutzisolierer/in	33312340	1	1	0	0	1	0	0				0			1106000
Fliesen-, Platten- und Mosaikleger/in	33112310	43	43	0	2	33	8	0				0			5101000

Tabelle 3

Auszubildende mit neu abgeschlossenem Ausbildungsvertrag nach Ausbildungsberufen und schulischer Vorbildung

1) einschl. Abgänger von Sonderschulen ohne Hauptschulabschluss

2) allgemeine, fachgebundene und Fachhochschulreife

Ausbildungsberuf Hw-Gruppe		Auszubildende mit neu abgeschlossenem Ausbildungsvertrag am 31.12.2013											Kontroll- ziffer	Handwerks- schlüssel	
		insgesamt			davon mit allgemeinbildender schulischer Vorbildung										
		zusammen	männlich	weiblich	ohne Hauptschul- abschluss 1)	Hauptschul- abschluss	Realschul- oder gleichwer- tiger Abschluss	Hochschul- reife 2)				im Aus-land erwor-bener Ab-schluss, der nicht zuordenbar ist			
Text	Ordnungsfeld SSSt. 14-21	01	02	03	04	05	06	07				13		15	16
Betonstein- und Terrazzohersteller/in	21222320	0	0	0	0	0	0	0				0			5102000
Estrichleger/in	33122310	1	1	0	0	1	0	0				0			5103000
Brunnenbauer/in	32242310	0	0	0	0	0	0	0				0			1107000
Steinmetz/in und Steinbildhauer/in	21232319	10	9	1	1	7	2	0				0			1108000
Stukkateur/in	33222310	36	36	0	3	26	5	2				0			1109000
Maler/in und Lackierer/in	33212429	133	112	21	9	106	14	4				0			1110000
Bauten- und Objektbeschichter/in	33212320	8	7	1	0	8	0	0				0			1110200
Fahrzeugaackierer/in	22212310	50	40	10	1	40	9	0				0			1110100
Gerüstbauer/in	32162310	12	12	0	0	12	0	0				0			1111000
Schornsteinfeger/in	42212310	14	9	5	0	7	7	0				0			1112000
Gruppe I - Anlage A: zusammen		493	452	41	18	388	60	27				0			
Gruppe I - Anlage B1: zusammen		44	44	0	2	34	8	0				0			
Gruppe I: zusammen	00200100	537	496	41	20	422	68	27				0			

Tabelle 3

Auszubildende mit neu abgeschlossenem Ausbildungsvertrag nach Ausbildungsberufen und schulischer Vorbildung

1) einschl. Abgänger von Sonderschulen ohne Hauptschulabschluss

2) allgemeine, fachgebundene und Fachhochschulreife

Ausbildungsberuf Hw-Gruppe		Auszubildende mit neu abgeschlossenem Ausbildungsvertrag am 31.12.2013											Kontroll- ziffer	Handwerks- schlüssel
		insgesamt			davon mit allgemeinbildender schulischer Vorbildung									
		zusammen	männlich	weiblich	ohne Hauptschul- abschluss 1)	Hauptschul- abschluss	Realschul- oder gleichwer- tiger Abschluss	Hochschul- reife 2)				im Aus-land erwor-bener Ab-schluss, der nicht zuordenbar ist		
Text	Ordnungsfeld SSSt. 14-21	01	02	03	04	05	06	07				13	15	16

Gruppe II:

Elektro- und Metallhandwerke

Metallbauer/in	24412389	112	112	0	5	85	17	5				0			1213000
Chirurgiemechaniker/in	24512360	0													1214000
Karosserie- und Fahrzeugbaumechaniker/in	25212439	38	37	1	3	25	9	1				0			1215300
Feinwerkmechaniker/in	24512330	82	82	0	2	48	30	2				0			1216000
Zweiradmechaniker/in	25252339	13	12	1	0	6	4	3				0			1217000
Fahrradmonteur/in	25252310	2	2	0	1	1	0	0				0			1217100
Mechatroniker/in für Kältetechnik	34232320	25	25	0	0	16	9	0				0			1218100
Informationselektroniker/in	26312350	8	8	0	0	2	4	2				0			1219300
Kraftfahrzeugmechatroniker/in	25212370	453	434	19	14	269	147	23				0			1220600
Kraftfahrzeugservicemechaniker/in (bis 31.07.2013)	25212390	2	2	0	0	2	0	0				0			1220500
Mechaniker/in für Karosserieinstandhaltungstechnik	25212410	2	2	0	0	1	1	0				0			1220400
Mechaniker/in für Land- und Baumaschinentechnik	25222330	56	56	0	0	35	18	3				0			1221100
Büchsenmacher/in (ab 1.08.2010)	24522310	1	1	0	0	0	0	1				0			1222100

Tabelle 3

Auszubildende mit neu abgeschlossenem Ausbildungsvertrag nach Ausbildungsberufen und schulischer Vorbildung

1) einschl. Abgänger von Sonderschulen ohne Hauptschulabschluss

2) allgemeine, fachgebundene und Fachhochschulreife

Ausbildungsberuf Hw-Gruppe		Auszubildende mit neu abgeschlossenem Ausbildungsvertrag am 31.12.2013											Kontroll- ziffer	Handwerks- schlüssel
		insgesamt			davon mit allgemeinbildender schulischer Vorbildung									
		zusammen	männlich	weiblich	ohne Hauptschul- abschluss 1)	Hauptschul- abschluss	Realschul- oder gleichwer- tiger Abschluss	Hochschul- reife 2)				im Aus-land erwor-bener Ab-schluss, der nicht zuordenbar ist		
Text	Ordnungsfeld SSSt. 14-21	01	02	03	04	05	06	07				13	15	16
Klempner/in	34202310	25	25	0	1	21	3	0				0		1223000
Anlagenmechaniker/in für Sanitär-, Heizungs- und Klimatechnik	34212310	249	246	3	10	182	49	8				0		1224300
Behälter- und Apparatebauer/in	34342330	0	0	0	0	0	0	0				0		5204000
Elektroniker/in für Energie- und Gebäudetechnik	26212371	242	236	6	2	144	90	6				0		1225401
Elektroniker/in für Automatisierungstechnik	26122342	0	0	0	0	0	0	0				0		1225403
Elektroniker/in für Informations- und Telekommunikationstechnik	26312453	6	6	0	0	1	3	2				0		1225402
Systemelektroniker/in	26312420	0	0	0	0	0	0	0				0		1225500
Elektroniker/in für Maschinen und Antriebstechnik	26222330	6	6	0	0	4	2	0				0		1226100
Uhrmacher/in	24532310	0	0	0	0	0	0	0				0		5205000
Graveur/in	93532310	0	0	0	0	0	0	0				0		5206000
Metallbildner/in	93512329	0	0	0	0	0	0	0				0		5207000
Oberflächenbeschichter/in	24302330	3	3	0	0	1	2	0				0		5208200
Metall- und Glockengießer/in	24142359	0	0	0	0	0	0	0				0		5209000
Schneidwerkzeugmechaniker/in	24522340	0	0	0	0	0	0	0				0		5210000

Tabelle 3

Auszubildende mit neu abgeschlossenem Ausbildungsvertrag nach Ausbildungsberufen und schulischer Vorbildung

1) einschl. Abgänger von Sonderschulen ohne Hauptschulabschluss

2) allgemeine, fachgebundene und Fachhochschulreife

Ausbildungsberuf Hw-Gruppe		Auszubildende mit neu abgeschlossenem Ausbildungsvertrag am 31.12.2013											Kontroll- ziffer	Handwerks- schlüssel
		insgesamt			davon mit allgemeinbildender schulischer Vorbildung									
		zusammen	männlich	weiblich	ohne Hauptschul- abschluss 1)	Hauptschul- abschluss	Realschul- oder gleichwer- tiger Abschluss	Hochschul- reife 2)				im Aus-land erwor-bener Ab-schluss, der nicht zuordenbar ist		
Text	Ordnungsfeld SSSt. 14-21	01	02	03	04	05	06	07				13	15	16
Goldschmied/in	93522389	4	0	4	0	0	3	1				0		5211100
Silberschmied/in	93522370	0	0	0	0	0	0	0				0		5211200
Gruppe II - Anlage A: zusammen		1.322	1.292	30	38	842	386	56				0		
Gruppe II - Anlage BI: zusammen		7	3	4	0	1	5	1				0		
Gruppe II: zusammen	00200200	1.329	1.295	34	38	843	391	57				0		

Gruppe III:

Holzhandwerke

Tischler/in	22342350	172	157	15	2	118	31	21				0		1327000
Parkettleger/in	33132310	10	10	0	0	7	3	0				0		5312000
Rollladen- und Sonnenschutzmechatroniker/in	33352320	4	4	0	0	4	0	0				0		5313100
Bootsbauer/in (ab 1.8.2011)	33322339	0	0	0	0	0	0	0				0		1328101 +1328102
Technischer/r Modellbauer/in	27232339	0	0	0	0	0	0	0				0		5314100
Drechsler/in (Elfenbeinschnitzer/in)	93332329	0	0	0	0	0	0	0				0		5315100

Tabelle 3

Auszubildende mit neu abgeschlossenem Ausbildungsvertrag nach Ausbildungsberufen und schulischer Vorbildung

1) einschl. Abgänger von Sonderschulen ohne Hauptschulabschluss

2) allgemeine, fachgebundene und Fachhochschulreife

Ausbildungsberuf Hw-Gruppe		Auszubildende mit neu abgeschlossenem Ausbildungsvertrag am 31.12.2013											Kontroll- ziffer	Handwerks- schlüssel
		insgesamt			davon mit allgemeinbildender schulischer Vorbildung									
		zusammen	männlich	weiblich	ohne Hauptschul- abschluss 1)	Hauptschul- abschluss	Realschul- oder gleichwer- tiger Abschluss	Hochschul- reife 2)				im Aus-land erwor-bener Ab-schluss, der nicht zuordenbar ist		
Text	Ordnungsfeld SSSt. 14-21	01	02	03	04	05	06	07				13	15	16
Holzspielzeugmacher/in	93332310	0	0	0	0	0	0	0				0		5315200
Holzbildhauer/in	93312310	0	0	0	0	0	0	0				0		5316000
Böttcher/in	22382310	0	0	0	0	0	0	0				0		5317000
Flechtwerkgestalter/in	22352320	0	0	0	0	0	0	0				0		5318100
Gruppe III - Anlage A: zusammen		172	157	15	2	118	31	21				0		
Gruppe III - Anlage B1: zusammen		14	14	0	0	11	3	0				0		
Gruppe III: zusammen	00200300	186	171	15	2	129	34	21				0		

Gruppe IV:

Bekleidungs-, Textil- und Lederhandwerke

Maßschneider/in	28222420	7	0	7	0	3	1	3				0		5419400
Textilgestalter/in im Handwerk	28122419	0	0	0	0	0	0	0				0		5454000
Modist/in	28222450	0	0	0	0	0	0	0				0		5421100
Seiler/in	28132310	0	0	0	0	0	0	0				0		1429000

Tabelle 3

Auszubildende mit neu abgeschlossenem Ausbildungsvertrag nach Ausbildungsberufen und schulischer Vorbildung

1) einschl. Abgänger von Sonderschulen ohne Hauptschulabschluss

2) allgemeine, fachgebundene und Fachhochschulreife

Ausbildungsberuf Hw-Gruppe		Auszubildende mit neu abgeschlossenem Ausbildungsvertrag am 31.12.2013											Kontroll- ziffer	Handwerks- schlüssel	
		insgesamt			davon mit allgemeinbildender schulischer Vorbildung										
		zusammen	männlich	weiblich	ohne Hauptschul- abschluss 1)	Hauptschul- abschluss	Realschul- oder gleichwer- tiger Abschluss	Hochschul- reife 2)				im Aus-land erwor-bener Ab-schluss, der nicht zuordenbar ist			
Text	Ordnungsfeld SSSt. 14-21	01	02	03	04	05	06	07				13		15	16
Segelmacher/in	28232340	0	0	0	0	0	0	0				0			5423000
Kürschner/in	28342310	1	0	1	0	0	1	0				0			5424000
Schuhmacher/in	28332360	1	1	0	0	1	0	0				0			5425000
Sattler/in	28322339	2	0	2	0	1	0	1				0			5426100
Raumausstatter/in	93232310	18	11	7	0	9	8	1				0			5427000
		0													
Gruppe IV - Anlage A: zusammen		0	0	0	0	0	0	0				0			
Gruppe IV - Anlage B1: zusammen		29	12	17	0	14	10	5				0			
Gruppe IV: zusammen	00200400	29	12	17	0	14	10	5				0			

Gruppe V:

Nahrungsmittelhandwerke

Bäcker/in	29222310	75	56	19	3	63	4	5				0			1530000
Konditor/in	29222360	48	12	36	1	22	17	8				0			1531000
Fleischer/in	29232310	52	50	2	2	42	7	1				0			1532000

Tabelle 3

Auszubildende mit neu abgeschlossenem Ausbildungsvertrag nach Ausbildungsberufen und schulischer Vorbildung

1) einschl. Abgänger von Sonderschulen ohne Hauptschulabschluss

2) allgemeine, fachgebundene und Fachhochschulreife

Ausbildungsberuf Hw-Gruppe		Auszubildende mit neu abgeschlossenem Ausbildungsvertrag am 31.12.2013											Kontroll- ziffer	Handwerks- schlüssel
		insgesamt			davon mit allgemeinbildender schulischer Vorbildung									
		zusammen	männlich	weiblich	ohne Hauptschul- abschluss 1)	Hauptschul- abschluss	Realschul- oder gleichwer- tiger Abschluss	Hochschul- reife 2)				im Aus-land erwor-bener Ab-schluss, der nicht zuordenbar ist		
Text	Ordnungsfeld SSSt. 14-21	01	02	03	04	05	06	07				13	15	16
Müller/in (Verfahrenstechnologie in der Mühlen- und Futtermittelwirtschaft)	29212320	1	1	0	0	0	1	0				0		
Brauer/in und Mälzer/in	29112310	5	4	1	0	1	2	2				0		
Weintechnologie/in (ab 01.08.2013)	29122320	0	0	0	0	0	0	0				0		
Weinküfer/in (bis 31.07.2013)	29122310	0	0	0	0	0	0	0				0		
Gruppe V - Anlage A: zusammen		175	118	57	6	127	28	14				0		
Gruppe V - Anlage B1: zusammen		6	5	1	0	1	3	2				0		
Gruppe V: zusammen	00200500	181	123	58	6	128	31	16				0		

Gruppe VI:

Gesundheits- und Körperpflege-, chemische und Reinigungshandwerke

Augenoptiker/in	82522310	57	10	47	0	11	38	8				0		
Hörgeräteakustiker/in	82532310	17	9	8	0	8	4	5				0		
Orthopädietechnik-Mechaniker/in (ab 01.08.2013)	82512320	8	2	6	0	2	3	3				0		
Orthopädiemechaniker/in und Bandagist/in (bis 31.07.2013)	82512310	4	2	2	0	0	2	2				0		

Tabelle 3

Auszubildende mit neu abgeschlossenem Ausbildungsvertrag nach Ausbildungsberufen und schulischer Vorbildung

1) einschl. Abgänger von Sonderschulen ohne Hauptschulabschluss

2) allgemeine, fachgebundene und Fachhochschulreife

Ausbildungsberuf Hw-Gruppe		Auszubildende mit neu abgeschlossenem Ausbildungsvertrag am 31.12.2013											Kontroll- ziffer	Handwerks- schlüssel
		insgesamt			davon mit allgemeinbildender schulischer Vorbildung									
		zusammen	männlich	weiblich	ohne Hauptschul- abschluss 1)	Hauptschul- abschluss	Realschul- oder gleichwer- tiger Abschluss	Hochschul- reife 2)				im Aus-land erwor-bener Ab-schluss, der nicht zuordenbar ist		
Text	Ordnungsfeld SSSt. 14-21	01	02	03	04	05	06	07				13	15	16
Orthopädieschuhmacher/in	28332320	4	1	3	0	2	1	1				0		1636000
Zahntechniker/in	82542310	47	26	21	0	20	18	9				0		1637000
Friseur/in	82312310	222	31	191	7	183	28	4				0		1638000
Textilreiniger/in	54132320	0	0	0	0	0	0	0				0		5631000
Wachstzieher/in	93352319	0	0	0	0	0	0	0				0		5632000
Gebäudereiniger/in	54112340	22	16	6	0	20	2	0				0		5633000
		0												
Gruppe VI - Anlage A: zusammen		359	81	278	7	226	94	32				0		
Gruppe VI - Anlage B1: zusammen		22	16	6	0	20	2	0				0		
Gruppe VI: zusammen	00200600	381	97	284	7	246	96	32				0		

Gruppe VII:

Glas-, Papier-, keramische und sonstige Handwerke

Glaser/in	33342319	13	13	0	0	11	2	0				0		1739000
Glasveredler/in	21342339	0	0	0	0	0	0	0				0		5734000

Tabelle 3

Auszubildende mit neu abgeschlossenem Ausbildungsvertrag nach Ausbildungsberufen und schulischer Vorbildung

1) einschl. Abgänger von Sonderschulen ohne Hauptschulabschluss

2) allgemeine, fachgebundene und Fachhochschulreife

Ausbildungsberuf Hw-Gruppe		Auszubildende mit neu abgeschlossenem Ausbildungsvertrag am 31.12.2013											Kontroll- ziffer	Handwerks- schlüssel	
		insgesamt			davon mit allgemeinbildender schulischer Vorbildung										
		zusammen	männlich	weiblich	ohne Hauptschul- abschluss 1)	Hauptschul- abschluss	Realschul- oder gleichwer- tiger Abschluss	Hochschul- reife 2)				im Aus-land erwor-bener Ab-schluss, der nicht zuordenbar ist			
Text	Ordnungsfeld SSSt. 14-21	01	02	03	04	05	06	07				13		15	16
Feinoptiker/in	21362310	0	0	0	0	0	0	0				0			5735000
Glasbläser/in	93432319	0	0	0	0	0	0	0				0			1740300
Glasapparatebauer/in	21322310	0	0	0	0	0	0	0				0			1740100
Thermometermacher/in	21322329	0	0	0	0	0	0	0				0			1740200
Glas- und Porzellanmaler/in	93422310	0	0	0	0	0	0	0				0			5736000
Edelsteinschleifer/in	93522330	0	0	0	0	0	0	0				0			5737100
Edelsteingraveur/in	93522320	0	0	0	0	0	0	0				0			5737200
Fotograf/in	23322310	16	3	13	0	4	5	7				0			5738000
Fotomedienfachmann/frau	62242310	1	1	0	0	0	1	0				0			5738100
Buchbinder/in (ab 1.08.2011)	23422320	0	0	0	0	0	0	0				0			5739100
Mediengestalter/in Digital und Print	23212389	3	2	1	0	0	1	2				0			5740300
Medientechnologe/in Druck	23412310	0	0	0	0	0	0	0				0			5740400
Medientechnologe/in Siebdruck	23412320	0	0	0	0	0	0	0				0			5741100
Mediengestalter/in Flexografie	23282340	0	0	0	0	0	0	0				0			5742500

Tabelle 3

Auszubildende mit neu abgeschlossenem Ausbildungsvertrag nach Ausbildungsberufen und schulischer Vorbildung

1) einschl. Abgänger von Sonderschulen ohne Hauptschulabschluss

2) allgemeine, fachgebundene und Fachhochschulreife

Ausbildungsberuf Hw-Gruppe		Auszubildende mit neu abgeschlossenem Ausbildungsvertrag am 31.12.2013											Kontroll- ziffer	Handwerks- schlüssel	
		insgesamt			davon mit allgemeinbildender schulischer Vorbildung										
		zusammen	männlich	weiblich	ohne Hauptschul- abschluss 1)	Hauptschul- abschluss	Realschul- oder gleichwer- tiger Abschluss	Hochschul- reife 2)				im Aus-land erwor-bener Ab-schluss, der nicht zuordenbar ist			
Text	Ordnungsfeld SSSt. 14-21	01	02	03	04	05	06	07				13		15	16
Keramiker/in (ab 1.08.2009)	93412310	0	0	0	0	0	0	0				0			5743100
Orgel- und Harmoniumbauer/in	93652319	0	0	0	0	0	0	0				0			5744000
Klavier- und Cembalobauer/in	93642329	0	0	0	0	0	0	0				0			5745000
Handzuginstrumentenmacher/in	93682310	0	0	0	0	0	0	0				0			5746000
Geigenbauer/in	93612320	0	0	0	0	0	0	0				0			5747000
Bogenmacher/in	93612310	0	0	0	0	0	0	0				0			5748000
Metallblasinstrumentenmacher/in	93632320	1	1	0	0	1	0	0				0			5749000
Holzblasinstrumentenmacher/in	93622310	0	0	0	0	0	0	0				0			5750000
Zupfinstrumentenmacher/in	93612330	0	0	0	0	0	0	0				0			5751000
Vergolder/in	93342310	0	0	0	0	0	0	0				0			5752000
Schilder- und Lichtreklamehersteller/in	93542310	1	1	0	0	0	1	0				0			5753000
Mechaniker/in für Reifen- und Vulkanisationstechnik	22112329	2	2	0	0	2	0	0				0			1741100
Gruppe VII - Anlage A: zusammen		15	15	0	0	13	2	0				0			

Tabelle 3

Auszubildende mit neu abgeschlossenem Ausbildungsvertrag nach Ausbildungsberufen und schulischer Vorbildung

1) einschl. Abgänger von Sonderschulen ohne Hauptschulabschluss

2) allgemeine, fachgebundene und Fachhochschulreife

Ausbildungsberuf Hw-Gruppe		Auszubildende mit neu abgeschlossenem Ausbildungsvertrag am 31.12.2013											Kontroll- ziffer	Handwerks- schlüssel	
		insgesamt			davon mit allgemeinbildender schulischer Vorbildung										
		zusammen	männlich	weiblich	ohne Hauptschul- abschluss 1)	Hauptschul- abschluss	Realschul- oder gleichwer- tiger Abschluss	Hochschul- reife 2)				im Aus-land erwor-bener Ab-schluss, der nicht zuordenbar ist			
Text	Ordnungsfeld SSSt. 14-21	01	02	03	04	05	06	07				13	15	16	
Gruppe VII - Anlage B1: zusammen			22	8	14	0	5	8	9				0		
Gruppe VII: zusammen		00200700	37	23	14	0	18	10	9				0		
Handwerkliche Ausbildungsberufe Anlage A zusammen			2.536	2.115	421	71	1.714	601	150				0		
Handwerkliche Ausbildungsberufe Anlage B1 zusammen			144	102	42	2	86	39	17				0		
Handwerkliche Ausbildungsberufe zusammen		00209900	2.680	2.217	463	73	1.800	640	167				0		

II. Kaufmännische Ausbildungsberufe

Fachverkäufer/in im Lebensmittelhandwerk davon:	62302359	195	28	167	5	172	17	1				0			3828000
- Bäckerei -	62312331	114	12	102	3	104	6	1				0			3828001
- Konditorei -	62312332	5	0	5	0	3	2	0				0			3828002
- Fleischerei -	62322313	76	16	60	2	65	9	0				0			3828003
Automobilkaufmann/frau	62272310	25	9	16	0	11	12	2				0			3818000
Bürokaufmann/frau	71402310	65	16	49	1	12	48	4				0			3814000
Kaufmann/frau für Bürokommunikation	71402330	50	14	36	0	18	30	2				0			3815000

Tabelle 3

Auszubildende mit neu abgeschlossenem Ausbildungsvertrag nach Ausbildungsberufen und schulischer Vorbildung

1) einschl. Abgänger von Sonderschulen ohne Hauptschulabschluss

2) allgemeine, fachgebundene und Fachhochschulreife

Ausbildungsberuf Hw-Gruppe		Auszubildende mit neu abgeschlossenem Ausbildungsvertrag am 31.12.2013											Kontroll- ziffer	Handwerks- schlüssel	
		insgesamt			davon mit allgemeinbildender schulischer Vorbildung										
		zusammen	männlich	weiblich	ohne Hauptschul- abschluss 1)	Hauptschul- abschluss	Realschul- oder gleichwer- tiger Abschluss	Hochschul- reife 2)				im Aus-land erwor-bener Ab-schluss, der nicht zuordenbar ist			
Text	Ordnungsfeld SSSt. 14-21	01	02	03	04	05	06	07				13		15	16
Kaufmännische Ausbildungsberufe zusammen	00210800	335	67	268	6	213	107	9				0			

III. Sonstige Ausbildungsberufe

Änderungsschneider/in ^{B2)}	28222320	2	0	2	0	1	0	1				0			2437000
Anlagenmechaniker/in	34342310	0	0	0	0	0	0	0				0			3238000
Asphaltbauer/in	32222310	0	0	0	0	0	0	0				0			3110000
Aufbereitungsmechaniker/in	21212329	0	0	0	0	0	0	0				0			3234000
Ausbaufacharbeiter/in	33302310	5	5	0	0	4	1	0				0			3118000
Baugeräteführer/in	52522310	1	1	0	0	1	0	0				0			3217000
Baustoffprüfer/in	41432310	0	0	0	0	0	0	0				0			3128100
Bauwerksabdichter/in	33232310	0	0	0	0	0	0	0				0			3114000
Bauwerksmechaniker/in für Abbruch- und Betontrenntechnik	32172310	1	1	0	0	1	0	0				0			3124000
Bauzeichner/in	27212310	3	2	1	0	0	3	0				0			3125000
Berufskraftfahrer/in	52122310	0	0	0	0	0	0	0				0			3730000
Bestattungsfachkraft ^{B2)}	82402310	7	2	5	0	3	3	1				0			2750200

Tabelle 3

Auszubildende mit neu abgeschlossenem Ausbildungsvertrag nach Ausbildungsberufen und schulischer Vorbildung

1) einschl. Abgänger von Sonderschulen ohne Hauptschulabschluss

2) allgemeine, fachgebundene und Fachhochschulreife

Ausbildungsberuf Hw-Gruppe		Auszubildende mit neu abgeschlossenem Ausbildungsvertrag am 31.12.2013											Kontroll- ziffer	Handwerks- schlüssel
		insgesamt			davon mit allgemeinbildender schulischer Vorbildung									
		zusammen	männlich	weiblich	ohne Hauptschul- abschluss 1)	Hauptschul- abschluss	Realschul- oder gleichwer- tiger Abschluss	Hochschul- reife 2)				im Aus-land erwor-bener Ab-schluss, der nicht zuordenbar ist		
Text	Ordnungsfeld SSSt. 14-21	01	02	03	04	05	06	07				13	15	16
Betonfertigteilbauer/in	21222310	0	0	0	0	0	0	0				0		3111000
Bodenleger/in ^{B2)}	33102310	3	3	0	0	3	0	0				0		2103000
Buchhändler/in	62512310	0	0	0	0	0	0	0				0		3832000
Bühnenmaler/in und -plastiker/in	94612319	0	0	0	0	0	0	0				0		3726000
Bürsten- und Pinselmacher/in ^{B2)}	22352359	3	1	2	0	2	1	0				0		2325100
Chemielaborant/in *	41322310	0	0	0	0	0	0	0				0		3727000
Chemikant/in	41312310	0	0	0	0	0	0	0				0		3728000
Edelsteinfasser/in	93522310	0	0	0	0	0	0	0				0		3719000
Elektroanlagenmonteur/in	26262310	1	1	0	0	1	0	0				0		3218000
Elektroniker für Geräte und Systeme (IH)	26312320	1	0	1	0	0	1	0				0		3233000
Elektroniker für Automatisierungstechnik (IH)	26122310	0	0	0	0	0	0	0				0		3231000
Elektroniker für Betriebstechnik (IH)	26252310	0	0	0	0	0	0	0				0		3230000
Elektroniker für Gebäude- und Infrastrukturtechnik (IH)	26212340	2	2	0	0	2	0	0				0		3232000
Fachangestellte/r für Medien- und Informationsdienste	73332319	0	0	0	0	0	0	0				0		3748000

Tabelle 3

Auszubildende mit neu abgeschlossenem Ausbildungsvertrag nach Ausbildungsberufen und schulischer Vorbildung

1) einschl. Abgänger von Sonderschulen ohne Hauptschulabschluss

2) allgemeine, fachgebundene und Fachhochschulreife

Ausbildungsberuf Hw-Gruppe		Auszubildende mit neu abgeschlossenem Ausbildungsvertrag am 31.12.2013											Kontroll- ziffer	Handwerks- schlüssel
		insgesamt			davon mit allgemeinbildender schulischer Vorbildung									
		zusammen	männlich	weiblich	ohne Hauptschul- abschluss 1)	Hauptschul- abschluss	Realschul- oder gleichwer- tiger Abschluss	Hochschul- reife 2)				im Aus-land erwor-bener Ab-schluss, der nicht zuordenbar ist		
Text	Ordnungsfeld SSSt. 14-21	01	02	03	04	05	06	07				13	15	16
Fachinformatiker/in	43102329	0	0	0	0	0	0	0				0		3219000
Fachinformatiker/in - Anwendungsentwicklung -	43412341	0	0	0	0	0	0	0				0		3219001
Fachinformatiker/in - Systemintegration -	43102322	1	1	0	0	0	0	1				0		3219002
Fachkraft für Veranstaltungstechnik	94512310	2	2	0	0	0	0	2				0		3733000
Fachkraft für Fruchtsafttechnik	29142310	0	0	0	0	0	0	0				0		3510000
Fachkraft für Holz- und Bautenschutzarbeiten B2)	33242310	0	0	0	0	0	0	0				0		2106100
Fachkraft für Kreislauf- und Abfallwirtschaft	34332310	0	0	0	0	0	0	0				0		3610000
Fachkraft für Lagerlogistik	51312310	6	4	2	0	4	1	1				0		3736000
Fachkraft für Lebensmitteltechnik	29202310	0	0	0	0	0	0	0				0		3516000
Fachkraft für Lederverarbeitung	28312310	0	0	0	0	0	0	0				0		3424100
Fachkraft für Metalltechnik	24202369	0	0	0	0	0	0	0				0		3251000
Fachkraft für Möbel-, Küchen und Umzugservice	22342320	0	0	0	0	0	0	0				0		3313000
Fachkraft für Rohr-, Kanal- und Industrieservice	34312320	0	0	0	0	0	0	0				0		3228000
Fachkraft im Gastgewerbe	63302310	0	0	0	0	0	0	0				0		3511000

Tabelle 3

Auszubildende mit neu abgeschlossenem Ausbildungsvertrag nach Ausbildungsberufen und schulischer Vorbildung

1) einschl. Abgänger von Sonderschulen ohne Hauptschulabschluss

2) allgemeine, fachgebundene und Fachhochschulreife

Ausbildungsberuf Hw-Gruppe		Auszubildende mit neu abgeschlossenem Ausbildungsvertrag am 31.12.2013											Kontroll- ziffer	Handwerks- schlüssel
		insgesamt			davon mit allgemeinbildender schulischer Vorbildung									
		zusammen	männlich	weiblich	ohne Hauptschul- abschluss 1)	Hauptschul- abschluss	Realschul- oder gleichwer- tiger Abschluss	Hochschul- reife 2)				im Aus-land erwor-bener Ab-schluss, der nicht zuordenbar ist		
Text	Ordnungsfeld SSSt. 14-21	01	02	03	04	05	06	07				13	15	16
Fachlagerist/in	51312330	1	1	0	0	1	0	0				0		3737000
Fachmann/frau für Systemgastronomie	63312310	0	0	0	0	0	0	0				0		3512000
Fahrzeuginnenausstatter/in	28242310	0	0	0	0	0	0	0				0		3420000
Fassadenmonteur/in	32152310	0	0	0	0	0	0	0				0		3115000
Feinpolierer/in	24222310	0	0	0	0	0	0	0				0		3210000
Fertigungsmechaniker/in	25112310	1	1	0	0	1	0	0				0		3220000+ 3220100
Flachglasmechaniker/in	21342310	0	0	0	0	0	0	0				0		3718000
Florist/in	12202310	0	0	0	0	0	0	0				0		3731000
Fotolaborant/in (bis 31.07.2013)	23312310	0	0	0	0	0	0	0				0		3710000
Fotomedienlaborant/in (bis 31.07.2013)	23312320	0	0	0	0	0	0	0				0		3725000
Fräser/in (bis 31.07.2013)	24232350	0	0	0	0	0	0	0				0		3211000
Gerber/in ^{B2)}	28312320	0	0	0	0	0	0	0				0		2440100
Gestalter/in für visuelles Marketing	93222310	0	0	0	0	0	0	0				0		3734000
Gießereimechaniker/in	24132319	0	0	0	0	0	0	0				0		3222000

Tabelle 3

Auszubildende mit neu abgeschlossenem Ausbildungsvertrag nach Ausbildungsberufen und schulischer Vorbildung

1) einschl. Abgänger von Sonderschulen ohne Hauptschulabschluss

2) allgemeine, fachgebundene und Fachhochschulreife

Ausbildungsberuf Hw-Gruppe		Auszubildende mit neu abgeschlossenem Ausbildungsvertrag am 31.12.2013											Kontroll- ziffer	Handwerks- schlüssel
		insgesamt			davon mit allgemeinbildender schulischer Vorbildung									
		zusammen	männlich	weiblich	ohne Hauptschul- abschluss 1)	Hauptschul- abschluss	Realschul- oder gleichwer- tiger Abschluss	Hochschul- reife 2)				im Aus-land erwor-bener Ab-schluss, der nicht zuordenbar ist		
Text	Ordnungsfeld SSSt. 14-21	01	02	03	04	05	06	07				13	15	16
Gleisbauer/in	32232310	1	1	0	0	1	0	0				0		3116000
Hochbaufacharbeiter/in	32102330	28	28	0	4	22	2	0				0		3119000
Holz- und Bautenschützer/in ^{B2)}	33242329	2	2	0	0	2	0	0				0		2106200
Holzbearbeitungsmechaniker/in	22302330	0	0	0	0	0	0	0				0		3311000
Holzmechaniker/in	22332319	0	0	0	0	0	0	0				0		3312000
Immobilienkaufmann/frau	61312310	0	0	0	0	0	0	0				0		3826000
Industrielektriker/in	26252349	0	0	0	0	0	0	0				0		3245000
Industrie-Isolierer/in	33312310	0	0	0	0	0	0	0				0		3113000
Industriekaufmann/frau	71302310	2	0	2	0	0	1	1				0		3822000
Industriekeramiker/in - Dekorationstechnik	93422320	0	0	0	0	0	0	0				0		3742000
Industriekeramiker/in - Verfahrenstechnik	21412320	0	0	0	0	0	0	0				0		3740000
Industriemechaniker/in	25102310	2	1	1	0	1	1	0				0		3235000
Informatik Kaufmann/frau	43112320	0	0	0	0	0	0	0				0		3817000
Isolierfacharbeiter/in	33312330	0	0	0	0	0	0	0				0		3112000

Tabelle 3

Auszubildende mit neu abgeschlossenem Ausbildungsvertrag nach Ausbildungsberufen und schulischer Vorbildung

1) einschl. Abgänger von Sonderschulen ohne Hauptschulabschluss

2) allgemeine, fachgebundene und Fachhochschulreife

Ausbildungsberuf Hw-Gruppe		Auszubildende mit neu abgeschlossenem Ausbildungsvertrag am 31.12.2013											Kontroll- ziffer	Handwerks- schlüssel	
		insgesamt			davon mit allgemeinbildender schulischer Vorbildung										
		zusammen	männlich	weiblich	ohne Hauptschul- abschluss 1)	Hauptschul- abschluss	Realschul- oder gleichwer- tiger Abschluss	Hochschul- reife 2)				im Aus-land erwor-bener Ab-schluss, der nicht zuordenbar ist			
Text	Ordnungsfeld SSSt. 14-21	01	02	03	04	05	06	07				13		15	16
IT-System-Elektroniker/in	26312360	0	0	0	0	0	0	0				0			3223000
IT-System-Kaufmann/frau	43232310	0	0	0	0	0	0	0				0			3816000
Kanalbauer/in	32252310	2	2	0	0	2	0	0				0			3117000
Kaufmann/frau für Dialogmarketing	92122310	0	0	0	0	0	0	0				0			3830000
Kaufmann/frau für Marketingkommunikation	92112310	0	0	0	0	0	0	0				0			3829000
Kaufmann/frau für Spedition und Logistdienstleistung	51622310	0	0	0	0	0	0	0				0			3825000
Kaufmann/frau im Einzelhandel	62102310	6	1	5	0	4	2	0				0			3824000
Kaufmann/frau im Gesundheitswesen	73222310	1	1	0	0	0	0	1				0			3821000
Kaufmann/frau im Groß- und Außenhandel	61212319	0	0	0	0	0	0	0				0			3827000
Koch/Köchin	29302310	0	0	0	0	0	0	0				0			3514000
Konstruktionsmechaniker/in	24412330	0	0	0	0	0	0	0				0			3236000
Kosmetiker/in ^{B2)}	82322310	7	0	7	0	3	4	0				0			2648000
Leichtflugzeugbauer/in	25232310	0	0	0	0	0	0	0				0			3310000
Maschinen- und Anlagenführer/in	25122310	3	3	0	0	2	1	0				0			3240000

Tabelle 3

Auszubildende mit neu abgeschlossenem Ausbildungsvertrag nach Ausbildungsberufen und schulischer Vorbildung

1) einschl. Abgänger von Sonderschulen ohne Hauptschulabschluss

2) allgemeine, fachgebundene und Fachhochschulreife

Ausbildungsberuf Hw-Gruppe		Auszubildende mit neu abgeschlossenem Ausbildungsvertrag am 31.12.2013											Kontroll- ziffer	Handwerks- schlüssel
		insgesamt			davon mit allgemeinbildender schulischer Vorbildung									
		zusammen	männlich	weiblich	ohne Hauptschul- abschluss 1)	Hauptschul- abschluss	Realschul- oder gleichwer- tiger Abschluss	Hochschul- reife 2)				im Aus-land erwor-bener Ab-schluss, der nicht zuordenbar ist		
Text	Ordnungsfeld SSSt. 14-21	01	02	03	04	05	06	07				13	15	16
Maskenbildner/in	82342310	0	0	0	0	0	0	0				0		2649000
Mathematisch-Technischer/r Softwareentwickler/in	43412330	0	0	0	0	0	0	0				0		3745000
Mechatroniker/in	26112310	3	3	0	0	0	0	3	0			0		3224000
Mediengestalter/in Bild und Ton	94532320	0	0	0	0	0	0	0				0		3743000
Medientechnologe/in Druckverarbeitung	23422390	0	0	0	0	0	0	0				0		3751000
Metallschleifer/in (bis 31.07.2013)	24222320	0	0	0	0	0	0	0				0		3212000
Modenäher/in	28222430	0	0	0	0	0	0	0				0		3415000
Modeschneider/in	28222440	0	0	0	0	0	0	0				0		3416000
Musikfachhändler/in	62532320	0	0	0	0	0	0	0				0		3812100
Naturwerksteinmechaniker/in	21212339	0	0	0	0	0	0	0				0		3126000
Packmitteltechnologie/in	23122310	0	0	0	0	0	0	0				0		3248000
Personaldienstleistungs- kaufmann/frau	71522310	0	0	0	0	0	0	0				0		3833000
Polster- und Dekorationsnäher/in ^{B2)}	28232320	1	0	1	0	1	0	0				0		2427100
Polsterer/in	28242330	0	0	0	0	0	0	0				0		3417000

Tabelle 3

Auszubildende mit neu abgeschlossenem Ausbildungsvertrag nach Ausbildungsberufen und schulischer Vorbildung

1) einschl. Abgänger von Sonderschulen ohne Hauptschulabschluss

2) allgemeine, fachgebundene und Fachhochschulreife

Ausbildungsberuf Hw-Gruppe		Auszubildende mit neu abgeschlossenem Ausbildungsvertrag am 31.12.2013											Kontroll- ziffer	Handwerks- schlüssel
		insgesamt			davon mit allgemeinbildender schulischer Vorbildung									
		zusammen	männlich	weiblich	ohne Hauptschul- abschluss 1)	Hauptschul- abschluss	Realschul- oder gleichwer- tiger Abschluss	Hochschul- reife 2)				im Aus-land erwor-bener Ab-schluss, der nicht zuordenbar ist		
Text	Ordnungsfeld SSSt. 14-21	01	02	03	04	05	06	07				13	15	16
Produktionsmechaniker/in Textil	28102310	0	0	0	0	0	0	0				0		3422000
Produktveredler/in Textil	28142320	0	0	0	0	0	0	0				0		3421000
Restaurantfachmann/frau	63302320	0	0	0	0	0	0	0				0		3515000
Rohrleitungsbauer/in	34322310	7	7	0	0	7	0	0				0		3123000
Schädlingsbekämpfer/in	53342310	0	0	0	0	0	0	0				0		3735000
Servicefachkraft für Dialogmarketing	92122320	0	0	0	0	0	0	0				0		3831000
Servicefahrer/in	52182310	0	0	0	0	0	0	0				0		3738000
Speiseeishersteller/in ^{B2)}	29252310	0	0	0	0	0	0	0				0		2542000
Spezialtiefbauer/in	32202310	0	0	0	0	0	0	0				0		3120000
Stanz- und Umformmechaniker/in	24212320	0	0	0	0	0	0	0				0		3251100
Technische/r Konfektionär	28232350	0	0	0	0	0	0	0				0		3418000
Technische/r Produktdesigner/in (ab 1.08.2011)	27212339	3	3	0	0	0	3	0				0		3250000
Technische/r Systemplaner/in	27212349	11	9	2	0	0	6	5				0		3249000
Teilezurichter/in (bis 31.07.2013)	24202350	0	0	0	0	0	0	0				0		3213000

Tabelle 3

Auszubildende mit neu abgeschlossenem Ausbildungsvertrag nach Ausbildungsberufen und schulischer Vorbildung

1) einschl. Abgänger von Sonderschulen ohne Hauptschulabschluss

2) allgemeine, fachgebundene und Fachhochschulreife

Ausbildungsberuf Hw-Gruppe		Auszubildende mit neu abgeschlossenem Ausbildungsvertrag am 31.12.2013											Kontroll- ziffer	Handwerks- schlüssel
		insgesamt			davon mit allgemeinbildender schulischer Vorbildung									
		zusammen	männlich	weiblich	ohne Hauptschul- abschluss 1)	Hauptschul- abschluss	Realschul- oder gleichwer- tiger Abschluss	Hochschul- reife 2)				im Aus-land erwor-bener Ab-schluss, der nicht zuordenbar ist		
Text	Ordnungsfeld SSSt. 14-21	01	02	03	04	05	06	07				13	15	16
Tiefbaufacharbeiter/in	32202320	7	7	0	1	5	1	0				0		3121000
Trockenbaumonteur/in	33302350	3	3	0	0	3	0	0				0		3122000
Veranstaltungskaufmann/frau	63402310	0	0	0	0	0	0	0				0		3835000
Verfahrensmechaniker/in für Beschichtungstechnik	24302340	0	0	0	0	0	0	0				0		3225000
Verfahrensmechaniker/in für Kunststoff- und Kautschuktechnik	22102349	2	2	0	0	1	1	0				0		3724100
Verkäufer/in	62102320	2	0	2	0	1	1	0				0		3823000
Verwaltungsfachangestellte/r	73202310	0	0	0	0	0	0	0				0		3820004
Werkfeuerwehrmann/frau	53132310	0	0	0	0	0	0	0				0		3246000
Werkzeugmechaniker/in	24522360	0	0	0	0	0	0	0				0		3239000
Zerspanungsmechaniker/in	24232410	7	7	0	0	6	1	0				0		3237000
(weitere Berufe einfügen)														

Tabelle 3

Auszubildende mit neu abgeschlossenem Ausbildungsvertrag nach Ausbildungsberufen und schulischer Vorbildung

1) einschl. Abgänger von Sonderschulen ohne Hauptschulabschluss

2) allgemeine, fachgebundene und Fachhochschulreife

Ausbildungsberuf Hw-Gruppe		Auszubildende mit neu abgeschlossenem Ausbildungsvertrag am 31.12.2013											Kontroll- ziffer	Handwerks- schlüssel	
		insgesamt			davon mit allgemeinbildender schulischer Vorbildung										
		zusammen	männlich	weiblich	ohne Hauptschul- abschluss 1)	Hauptschul- abschluss	Realschul- oder gleichwer- tiger Abschluss	Hochschul- reife 2)				im Aus-land erwor-bener Ab-schluss, der nicht zuordenbar ist			
Text	Ordnungsfeld SSSt. 14-21	01	02	03	04	05	06	07				13		15	16
Sonstige Ausbildungsberufe zusammen	00210900	140	107	33	5	85	39	11				0			

IV. Ausbildungsregelung nach § 42 b HwO (Behinderten-Ausbildungsberufe)

Änderungsnäher/in	28222310	0	0	0	0	0	0	0				0			4410000
Ausbaufacharbeiter/in (3-jährig)	33302320	0	0	0	0	0	0	0				0			4110000
Ausbaufachwerker	33302330	0	0	0	0	0	0	0				0			4110100
Autofachwerker/in	25212310	0	0	0	0	0	0	0				0			4230000
Bäckerfachwerker/in	29222320	0	0	0	0	0	0	0				0			4510000
Bäckerwerker/in	29222330	0	0	0	0	0	0	0				0			4510100

Tabelle 3

Auszubildende mit neu abgeschlossenem Ausbildungsvertrag nach Ausbildungsberufen und schulischer Vorbildung

1) einschl. Abgänger von Sonderschulen ohne Hauptschulabschluss

2) allgemeine, fachgebundene und Fachhochschulreife

Ausbildungsberuf Hw-Gruppe		Auszubildende mit neu abgeschlossenem Ausbildungsvertrag am 31.12.2013											Kontroll- ziffer	Handwerks- schlüssel
		insgesamt			davon mit allgemeinbildender schulischer Vorbildung									
		zusammen	männlich	weiblich	ohne Hauptschul- abschluss 1)	Hauptschul- abschluss	Realschul- oder gleichwer- tiger Abschluss	Hochschul- reife 2)				im Aus-land erwor-bener Ab-schluss, der nicht zuordenbar ist		
Text	Ordnungsfeld SSSt. 14-21	01	02	03	04	05	06	07				13	15	16
Bau- und Metallmaler/in	33212310	0	0	0	0	0	0	0				0		4130000
Baufacharbeiter/in	32102310	0	0	0	0	0	0	0				0		4120000
Bauten- und Objektbeschichter/in *	33212330	0	0	0	0	0	0	0				0		4130100
Bearbeiter/in für Elektroinstallation	26212310	0	0	0	0	0	0	0				0		4210000
Bearbeiter/in für Gas- und Wasserinstallation	34212320	0	0	0	0	0	0	0				0		4220000
Bearbeiter/in im Bäckerhandwerk	29222340	0	0	0	0	0	0	0				0		4530300
Bearbeiter/in im Maurerhandwerk	32122320	0	0	0	0	0	0	0				0		4140300
Bearbeiter/in im Trockenbau	33302340	0	0	0	0	0	0	0				0		4140200
Buchbinderwerker/in	23422330	0	0	0	0	0	0	0				0		4710200
Bürokraft	71402320	0	0	0	0	0	0	0				0		4720000
Elektroinstallationswerker/in	26212330	0	0	0	0	0	0	0				0		4210100
Fachhilfe/in im Nahrungsmittelverkauf	62302310	0	0	0	0	0	0	0				0		4530000
Fachhelfer/in für Reinigungstechnik	54112310	0	0	0	0	0	0	0				0		4610000
Fachkraft für Sanitär-, Heizungs- und Klimatechnik	34212330	0	0	0	0	0	0	0				0		4230500

Tabelle 3

Auszubildende mit neu abgeschlossenem Ausbildungsvertrag nach Ausbildungsberufen und schulischer Vorbildung

1) einschl. Abgänger von Sonderschulen ohne Hauptschulabschluss

2) allgemeine, fachgebundene und Fachhochschulreife

Ausbildungsberuf Hw-Gruppe		Auszubildende mit neu abgeschlossenem Ausbildungsvertrag am 31.12.2013											Kontroll- ziffer	Handwerks- schlüssel
		insgesamt			davon mit allgemeinbildender schulischer Vorbildung									
		zusammen	männlich	weiblich	ohne Hauptschul- abschluss 1)	Hauptschul- abschluss	Realschul- oder gleichwer- tiger Abschluss	Hochschul- reife 2)				im Aus-land erwor-bener Ab-schluss, der nicht zuordenbar ist		
Text	Ordnungsfeld SSSt. 14-21	01	02	03	04	05	06	07				13	15	16
Fachpraktiker/in für Bäcker/in	29222350	0	0	0	0	0	0	0				0		4530600
Fachpraktiker/-in für Bäckereien	29222390	0	0	0	0	0	0	0				0		4510200
Fachpraktiker/in für Buchbinderei	23422430	0	0	0	0	0	0	0				0		4710400
Fachpraktiker/in für Bürokommunikation (MR)	71402340	0	0	0	0	0	0	0				0		4720100
Fachpraktiker/in für Elektroniker/in	26212350	0	0	0	0	0	0	0				0		4210300
Fachpraktiker/in für Gebäudereinigung	54112320	0	0	0	0	0	0	0				0		4610700
Fachpraktiker/in für Holzbearbeitung	22302310	0	0	0	0	0	0	0				0		4310600
Fachpraktiker/in für Holzverarbeitung (MR)	22302390	10	9	1	0	10	0	0				0		4310700
Fachpraktiker/in für Kfz-Mechatroniker	25212440	0	0	0	0	0	0	0				0		4230600
Fachpraktiker/in für Land- und Baumaschinentechnik	25222310	0	0	0	0	0	0	0				0		4241400
Fachpraktiker/in für Maler und Lackierer	33212430	0	0	0	0	0	0	0				0		4130600
Fachpraktiker/in für Metallbau (MR)	24412390	7	7	0	0	7	0	0				0		4241500
Fachpraktiker/in für Metallbauer/in	24412310	0	0	0	0	0	0	0				0		4241300
Fachpraktiker/in für Tischler/in	22342330	0	0	0	0	0	0	0				0		4310500

Tabelle 3

Auszubildende mit neu abgeschlossenem Ausbildungsvertrag nach Ausbildungsberufen und schulischer Vorbildung

1) einschl. Abgänger von Sonderschulen ohne Hauptschulabschluss

2) allgemeine, fachgebundene und Fachhochschulreife

Ausbildungsberuf Hw-Gruppe		Auszubildende mit neu abgeschlossenem Ausbildungsvertrag am 31.12.2013											Kontroll- ziffer	Handwerks- schlüssel
		insgesamt			davon mit allgemeinbildender schulischer Vorbildung									
		zusammen	männlich	weiblich	ohne Hauptschul- abschluss 1)	Hauptschul- abschluss	Realschul- oder gleichwer- tiger Abschluss	Hochschul- reife 2)				im Aus-land erwor-bener Ab-schluss, der nicht zuordenbar ist		
Text	Ordnungsfeld SSSt. 14-21	01	02	03	04	05	06	07				13	15	16
Fachpraktiker/in für Zerspanungsmechanik (MR)	24232440	0	0	0	0	0	0	0				0		4241600
Fachpraktiker/in im Maler- und Lackiererhandwerk	33212340	0	0	0	0	0	0	0				0		4130200
Fachpraktiker/in im Damenschneiderhandwerk	28222370	0	0	0	0	0	0	0				0		4410100
Fachpraktiker/in im Fleischerhandwerk	29232350	0	0	0	0	0	0	0				0		4531100
Fachpraktiker/in im Gebäudereinigerhandwerk	54112370	0	0	0	0	0	0	0				0		4610800
Fachpraktiker/in im Hochbau	32102320	0	0	0	0	0	0	0				0		4140400
Fachpraktiker/in im Verkauf (MR)	62102330	0	0	0	0	0	0	0				0		4720300
Fachpraktiker/in Verkauf im Bäckerhandwerk	62312310	0	0	0	0	0	0	0				0		4530500
Fachpraktiker/-in Verkauf im Lebensmittelhandwerk	62302380	0	0	0	0	0	0	0				0		4531300
Fachwerker/in für Feinwerktechnik	24512310	0	0	0	0	0	0	0				0		4240100
Fachwerker/in für Metallbautechnik	24412320	0	0	0	0	0	0	0				0		4240200
Fachwerker/in für Reinigungstechnik	54112330	0	0	0	0	0	0	0				0		4610600
Fachwerker/in im Maler- und Lackiererhandwerk	33212350	0	0	0	0	0	0	0				0		4130300
Fahrzeugpfleger/in	54152310	0	0	0	0	0	0	0				0		4610100

Tabelle 3

Auszubildende mit neu abgeschlossenem Ausbildungsvertrag nach Ausbildungsberufen und schulischer Vorbildung

1) einschl. Abgänger von Sonderschulen ohne Hauptschulabschluss

2) allgemeine, fachgebundene und Fachhochschulreife

Ausbildungsberuf Hw-Gruppe		Auszubildende mit neu abgeschlossenem Ausbildungsvertrag am 31.12.2013											Kontroll- ziffer	Handwerks- schlüssel		
		insgesamt			davon mit allgemeinbildender schulischer Vorbildung											
		zusammen	männlich	weiblich	ohne Hauptschul- abschluss 1)	Hauptschul- abschluss	Realschul- oder gleichwer- tiger Abschluss	Hochschul- reife 2)				im Aus-land erwor-bener Ab-schluss, der nicht zuordenbar ist				
Text	Ordnungsfeld SSSt. 14-21	01	02	03	04	05	06	07				13		15	16	
Fertigmacher/in im Buchbinderhandwerk	23422370	0	0	0	0	0	0	0	0				0			4710000
Fleischerfachwerker/in	29232320	0	0	0	0	0	0	0	0				0			4520000
Fleischerwerker/in	29232330	0	0	0	0	0	0	0	0				0			4530400
Gebäudereinigerwerker/in	54112350	0	0	0	0	0	0	0	0				0			4610200
Gebäudereinigungsfachkraft	54112360	0	0	0	0	0	0	0	0				0			4610500
Hauswirtsgehilfe/in	34102310	0	0	0	0	0	0	0	0				0			4740000
Hochbaufacharbeiter/in (3-jährig)	32102340	0	0	0	0	0	0	0	0				0			4140000
Hochbaufachwerker/in	32102350	0	0	0	0	0	0	0	0				0			4140100
Holzbearbeiter/in (MR alt)	22302320	0	0	0	0	0	0	0	0				0			4310200
Holzfachpraktiker/in	22302340	0	0	0	0	0	0	0	0				0			4310100
Holzfachwerker/in	22302350	1	1	0	0	1	0	0	0				0			4310000
Holzverarbeiter/in	22302360	0	0	0	0	0	0	0	0				0			4310300
Holzwerker/in (3-jährig)	22302380	0	0	0	0	0	0	0	0				0			4340000
Installationspraktiker/in	26212360	0	0	0	0	0	0	0	0				0			4210200

Tabelle 3

Auszubildende mit neu abgeschlossenem Ausbildungsvertrag nach Ausbildungsberufen und schulischer Vorbildung

1) einschl. Abgänger von Sonderschulen ohne Hauptschulabschluss

2) allgemeine, fachgebundene und Fachhochschulreife

Ausbildungsberuf Hw-Gruppe		Auszubildende mit neu abgeschlossenem Ausbildungsvertrag am 31.12.2013											Kontroll- ziffer	Handwerks- schlüssel	
		insgesamt			davon mit allgemeinbildender schulischer Vorbildung										
		zusammen	männlich	weiblich	ohne Hauptschul- abschluss 1)	Hauptschul- abschluss	Realschul- oder gleichwer- tiger Abschluss	Hochschul- reife 2)				im Aus-land erwor-bener Ab-schluss, der nicht zuordenbar ist			
Text	Ordnungsfeld SSSt. 14-21	01	02	03	04	05	06	07				13		15	16
Karosseriearbeiter/in	25212330	0	0	0	0	0	0	0				0			4230200
Kraftfahrzeugarbeiter/in	25212340	0	0	0	0	0	0	0				0			4230300
Kraftfahrzeug-Servicehelfer/in	25212380	0	0	0	0	0	0	0				0			4230400
Malerfachwerker/in	33212390	0	0	0	0	0	0	0				0			4130500
Maßschneiderhelfer/in	28221310	0	0	0	0	0	0	0				0			4410500
Metallarbeiter/in (MR alt)	24202320	0	0	0	0	0	0	0				0			4240400
Metallfachpraktiker/in	24412360	0	0	0	0	0	0	0				0			4240500
Metallfachwerker/in	24202330	2	2	0	0	2	0	0				0			4240600
Metallfeinbearbeiter/in (MR alt)	24512340	0	0	0	0	0	0	0				0			4240700
Metallwerker/in (bis 2013)	24202340	0	0	0	0	0	0	0				0			4240800
Näher/in im Damenschneiderhandwerk	28222470	0	0	0	0	0	0	0				0			4410400
Raumausstatterwerker/in	93232320	0	0	0	0	0	0	0				0			4420000
Raumgestalter/in	93232330	0	0	0	0	0	0	0				0			4420100
Schäftemacher/in	28332330	0	0	0	0	0	0	0				0			4430000

Tabelle 3

Auszubildende mit neu abgeschlossenem Ausbildungsvertrag nach Ausbildungsberufen und schulischer Vorbildung

1) einschl. Abgänger von Sonderschulen ohne Hauptschulabschluss

2) allgemeine, fachgebundene und Fachhochschulreife

Ausbildungsberuf Hw-Gruppe		Auszubildende mit neu abgeschlossenem Ausbildungsvertrag am 31.12.2013											Kontroll- ziffer	Handwerks- schlüssel
		insgesamt			davon mit allgemeinbildender schulischer Vorbildung									
		zusammen	männlich	weiblich	ohne Hauptschul- abschluss 1)	Hauptschul- abschluss	Realschul- oder gleichwer- tiger Abschluss	Hochschul- reife 2)				im Aus-land erwor-bener Ab-schluss, der nicht zuordenbar ist		
Text	Ordnungsfeld SSSt. 14-21	01	02	03	04	05	06	07				13	15	16
Schlosser-Fachwerker/in (bis 2013)	24412370	0	0	0	0	0	0	0				0		4241000
Textilreiniger-Werker/in	54132330	0	0	0	0	0	0	0				0		4610300
Tiefbaufacharbeiter/in (3-jährig)	32202330	0	0	0	0	0	0	0				0		4150100
Tischlerfachwerker/in (bis 2013)	22342360	0	0	0	0	0	0	0				0		4330000
Verkaufshelfer/in im Bäcker-Handwerk	62312320	0	0	0	0	0	0	0				0		4530100
Verkaufskraft im Nahrungsmittelhandwerk	62302340	0	0	0	0	0	0	0				0		4530200
Werkzeugmaschinenpaner /in - Drehen - (MR alt)	24232380	0	0	0	0	0	0	0				0		4241201
Werkzeugmaschinenpaner /in - Fräsen - (MR alt)	24232390	0	0	0	0	0	0	0				0		4241202
Zweiradmechanikerwerker/in	25252320	0	0	0	0	0	0	0				0		4250000
(weitere Berufe einfügen)		0												
		0												
		0												
		0												
		0												

Tabelle 3

Auszubildende mit neu abgeschlossenem Ausbildungsvertrag nach Ausbildungsberufen und schulischer Vorbildung

1) einschl. Abgänger von Sonderschulen ohne Hauptschulabschluss

2) allgemeine, fachgebundene und Fachhochschulreife

Ausbildungsberuf Hw-Gruppe		Auszubildende mit neu abgeschlossenem Ausbildungsvertrag am 31.12.2013											Kontroll- ziffer	Handwerks- schlüssel	
		insgesamt			davon mit allgemeinbildender schulischer Vorbildung										
		zusammen	männlich	weiblich	ohne Hauptschul- abschluss 1)	Hauptschul- abschluss	Realschul- oder gleichwer- tiger Abschluss	Hochschul- reife 2)				im Aus-land erwor-bener Ab-schluss, der nicht zuordenbar ist			
Text	Ordnungsfeld SSSt. 14-21	01	02	03	04	05	06	07				13		15	16
		0													
		0													
		0													
		0													
		0													
Behindertenausbildungsberufe zusammen	00002110	20	19	1	0	20	0	0				0			
Insgesamt	00009999	3.175	2.410	765	84	2.118	786	187				0			

Gruppenzusammenstellung (nicht ausfüllen!)

Gruppe I		537	496	41	20	422	68	27				0			
Gruppe II		1.329	1.295	34	38	843	391	57				0			
Gruppe III		186	171	15	2	129	34	21				0			
Gruppe IV		29	12	17	0	14	10	5				0			
Gruppe V		181	123	58	6	128	31	16				0			
Gruppe VI		381	97	284	7	246	96	32				0			

Tabelle 3

Auszubildende mit neu abgeschlossenem Ausbildungsvertrag nach Ausbildungsberufen und schulischer Vorbildung

1) einschl. Abgänger von Sonderschulen ohne Hauptschulabschluss

2) allgemeine, fachgebundene und Fachhochschulreife

Ausbildungsberuf Hw-Gruppe		Auszubildende mit neu abgeschlossenem Ausbildungsvertrag am 31.12.2013											Kontroll- ziffer	Handwerks- schlüssel	
		insgesamt			davon mit allgemeinbildender schulischer Vorbildung										
		zusammen	männlich	weiblich	ohne Hauptschul- abschluss 1)	Hauptschul- abschluss	Realschul- oder gleichwer- tiger Abschluss	Hochschul- reife 2)				im Aus-land erwor-bener Ab-schluss, der nicht zuordenbar ist			
Text	Ordnungsfeld SSSt. 14-21	01	02	03	04	05	06	07				13		15	16
Gruppe VII		37	23	14	0	18	10	9				0			
Handwerkliche Ausbildungsberufe zusammen		2.680	2.217	463	73	1.800	640	167				0			
Kaufmännische Ausbildungsberufe zusammen		335	67	268	6	213	107	9				0			
Sonstige Ausbildungsberufe zusammen		140	107	33	5	85	39	11				0			
Behinderten-Ausbildungsberufe zusammen		20	19	1	0	20	0	0				0			
Insgesamt		3.175	2.410	765	84	2.118	786	187				0			

Anmerkung: * Neuordnungen (s. Liste der Berufeschlüssel)

B2) = Ausbildungsberufe der Anlage B Abschnitt 2 der Handwerksordnung

grau bzw. grau gestreifte Zellen nicht ausfüllen!

Datenabgleich mit Tabelle 4 - Neuverträge nach Alter!

MR= nach Musterregelung

Zuständige Stelle
Handwerkskammer
Mittelfranken

Vom Statistischen Landesamt auszufüllen

Satzart		Berichtsjahr		ildun gs- 2	Land		Kammerbezirk		
0	3								
1	2	3	4	5	6	7	8		13

SSt.

Tabelle 3

Auszubildende mit neu abgeschlossenem Ausbildungsvertrag nach Ausbildungsberufen und schulischer Vorbildung

1) einschl. Abgänger von Sonderschulen ohne Hauptschulabschluss

2) allgemeine, fachgebundene und Fachhochschulreife

Ausbildungsberuf Hw-Gruppe		Auszubildende mit neu abgeschlossenem Ausbildungsvertrag am 31.12.2014											Kontrollziffer	Handwerks-schlüssel	
		insgesamt			davon mit allgemeinbildender schulischer Vorbildung										
		zusammen	männlich	weiblich	ohne Hauptschulabschluss 1)	Hauptschulabschluss	Realschul- oder gleichwertiger Abschluss	Hochschul-/ Fachhochschulreife				im Aus-land erwor-bener Ab-schluss, der nicht zuordenbar ist			
Text	Ordnungsfeld SSt. 14-21	01	02	03	04	05	06	07				13		15	16

I. Handwerkliche Ausbildungsberufe

Gruppe I:

Bau- und Ausbauhandwerke

Maurer/in	32122330	93	93	0	2	71	11	9				0			1101100
Beton- und Stahlbetonbauer/in	32112310	4	4	0	0	2	1	1				0			1101200
Feuerungs- und Schornsteinbauer/in	32132310	0	0	0	0	0	0	0				0			1101300
Ofen- und Luftheizungsbauer/in	34222330	3	3	0	0	2	1	0				0			1102000
Zimmerer/Zimmerin	33322320	81	80	1	1	63	6	11				0			1103000
Dachdecker/in FR Dach-, Wand- und Abdichtungstechnik	32142311	21	21	0	1	15	4	1				0			1104001
Dachdecker/in FR Reetdachtechnik	32142312	0	0	0	0	0	0	0				0			1104002
Straßenbauer/in	32222320	15	15	0	1	10	4	0				0			1105000
Wärme-, Kälte- und Schallschutzisolierer/in	33312340	1	1	0	0	1	0	0				0			1106000
Fliesen-, Platten- und Mosaikleger/in	33112310	31	30	1	0	23	8	0				0			5101000
Betonstein- und Terrazzohersteller/in	21222320	0	0	0	0	0	0	0				0			5102000
Estrichleger/in	33122310	2	2	0	0	1	1	0				0			5103000

Tabelle 3

Auszubildende mit neu abgeschlossenem Ausbildungsvertrag nach Ausbildungsberufen und schulischer Vorbildung

1) einschl. Abgänger von Sonderschulen ohne Hauptschulabschluss

2) allgemeine, fachgebundene und Fachhochschulreife

Ausbildungsberuf Hw-Gruppe		Auszubildende mit neu abgeschlossenem Ausbildungsvertrag am 31.12.2014											Kontrollziffer	Handwerks-schlüssel	
		insgesamt			davon mit allgemeinbildender schulischer Vorbildung										
		zusammen	männlich	weiblich	ohne Hauptschulabschluss 1)	Hauptschulabschluss	Realschul- oder gleichwertiger Abschluss	Hochschul-/ Fachhochschulreife				im Aus-land erwor-bener Ab-schluss, der nicht zuordenbar ist			
Text	Ordnungsfeld SSt. 14-21	01	02	03	04	05	06	07				13		15	16
Brunnenbauer/in	32242310	2	2	0	0	2	0	0				0			1107000
Steinmetz/in und Steinbildhauer/in FR Steinbildhauerarbeiten	93312322	1	1	0	0	0	1	0				0			1108004
Steinmetz/in und Steinbildhauer/in FR Steinmetzarbeiten	21232311	7	6	1	0	5	2	0				0			1108003
Stukkateur/in	33222310	25	25	0	0	19	4	2				0			1109000
Maler/in und Lackierer/in FR Bauten- und Korrosionsschutz	33212423	0	0	0	0	0	0	0				0			1110003
Maler/in und Lackierer/in FR Gestaltung und Instandhaltung	33212421	145	126	19	6	123	15	1				0			1110001
Maler/in und Lackierer/in FR Kirchenmalerei und Denkmalpflege	33212422	2	2	0	0	0	1	1				0			1110002
Bauten- und Objektbeschichter/in	33212320	4	4	0	2	2	0	0				0			1110200
Fahrzeuglackierer/in	22212310	42	38	4	3	32	7	0				0			1110100
Gerüstbauer/in	32162310	6	6	0	0	5	0	1				0			1111000
Schornsteinfeger/in	42212310	14	13	1	0	5	8	1				0			1112000
Gruppe I - Anlage A: zusammen		466	440	26	16	357	65	28				0			
Gruppe I - Anlage B1: zusammen		33	32	1	0	24	9	0				0			
Gruppe I: zusammen	00200100	499	472	27	16	381	74	28				0			

Gruppe II:

Elektro- und Metallhandwerke

Tabelle 3

Auszubildende mit neu abgeschlossenem Ausbildungsvertrag nach Ausbildungsberufen und schulischer Vorbildung

1) einschl. Abgänger von Sonderschulen ohne Hauptschulabschluss

2) allgemeine, fachgebundene und Fachhochschulreife

Ausbildungsberuf Hw-Gruppe		Auszubildende mit neu abgeschlossenem Ausbildungsvertrag am 31.12.2014											Kontrollziffer	Handwerkschlüssel	
		insgesamt			davon mit allgemeinbildender schulischer Vorbildung										
		zusammen	männlich	weiblich	ohne Hauptschulabschluss 1)	Hauptschulabschluss	Realschul- oder gleichwertiger Abschluss	Hochschul-/ Fachhochschulreife				im Aus-land erwor-bener Ab-schluss, der nicht zuordenbar ist			
Text	Ordnungsfeld SSt. 14-21	01	02	03	04	05	06	07				13		15	16
Metallbauer/in FR Konstruktionstechnik	24412382	88	86	2	2	70	12	4				0			1213016
Metallbauer/in FR Metallgestaltung	24412383	9	8	1	0	7	0	2				0			1213017
Metallbauer/in FR Nutzfahrzeugbau	25222341	0	0	0	0	0	0	0				0			1213018
Chirurgiemechaniker/in	24512360	0	0	0	0	0	0	0				0			1214000
Karosserie- und Fahrzeugbau-mechaniker/in FR Karosserieinstandhaltungstechnik	25212451	24	24	0	1	18	4	1				0			1215311
Karosserie- und Fahrzeugbau-mechaniker/in FR Karosserie- und Fahrzeugbautechnik	25212452	5	5	0	0	1	0	4				0			1215312
Karosserie- und Fahrzeugbau-mechaniker/in (bis 31.07.2014)	25212439	13	13	0	0	7	4	2				0			1215300
Feinwerkmechaniker/in	24512330	83	82	1	0	43	32	8				0			1216000
Zweiradmechaniker/in FR Fahrradtechnik	25252341	0	0	0	0	0	0	0				0			1217201
Zweiradmechaniker/in FR Motorradtechnik	25252342	4	4	0	0	1	2	1				0			1217202
Zweiradmechaniker/in (bis 31.07.2014)	25252339	5	4	1	1	1	2	1				0			1217000
Fahrradmonteur/in	25252310	3	3	0	0	3	0	0				0			1217100
Mechatroniker/in für Kältetechnik	34232320	22	22	0	0	9	11	2				0			1218100
Informationselektroniker/in	26312350	7	6	1	0	1	4	2				0			1219300
Kraftfahrzeugmechatroniker/in	25212370	420	402	18	3	224	165	28				0			1220600
Kraftfahrzeugservicemechaniker/in (bis 31.07.2013)	25212390	0	0	0	0	0	0	0				0			1220500

Tabelle 3

Auszubildende mit neu abgeschlossenem Ausbildungsvertrag nach Ausbildungsberufen und schulischer Vorbildung

1) einschl. Abgänger von Sonderschulen ohne Hauptschulabschluss

2) allgemeine, fachgebundene und Fachhochschulreife

Ausbildungsberuf Hw-Gruppe		Auszubildende mit neu abgeschlossenem Ausbildungsvertrag am 31.12.2014											Kenn- ziffer F	Handwerks- schlüssel	
		insgesamt			davon mit allgemeinbildender schulischer Vorbildung										
		zusammen	männlich	weiblich	ohne Hauptschul- abschluss 1)	Hauptschul- abschluss	Realschul- oder gleichwertiger Abschluss	Hochschul-/ Fachhoch- schulreife				im Aus-land erwor-bener Ab-schluss, der nicht zuordenbar ist			
Text	Ordnungsfeld SSt. 14-21	01	02	03	04	05	06	07				13		15	16
<i>Mechaniker/in für Karosserie- instandhaltungstechnik (bis 31.07.2013)</i>	25212410	0	0	0	0	0	0	0				0			1220400
<i>Land- und Baumaschinen-mechatroniker/in (ab 1.08.2014)</i>	25222340	50	49	1	0	31	19	0				0			1221200
<i>Mechaniker/in für Land- und Baumaschinentechnik (bis 31.07.2014)</i>	25222330	2	2	0	0	1	0	1				0			1221100
Büchsenmacher/in (ab 1.08.2010)	24522310	0	0	0	0	0	0	0				0			1222100
Klempner/in	34202310	23	23	0	0	20	3	0				0			1223000
Anlagenmechaniker/in für Sanitär-, Heizungs- und Klimatechnik	34212310	331	330	1	3	236	74	18				0			1224300
Behälter- und Apparatebauer/in	34342330	0	0	0	0	0	0	0				0			5204000
Elektroniker/in für Energie- und Gebäudetechnik	26212371	209	203	6	2	120	76	11				0			1225401
Elektroniker/in für Automatisierungstechnik	26122342	1	1	0	0	0	0	1				0			1225403
Elektroniker/in für Informations- und Telekommunikationstechnik	26312453	4	2	2	0	2	2	0				0			1225402
Systemelektroniker/in	26312420	0	0	0	0	0	0	0				0			1225500
Elektroniker/in für Maschinen und Antriebstechnik	26222330	9	9	0	0	1	8	0				0			1226100
Uhrmacher/in	24532310	0	0	0	0	0	0	0				0			5205000
Graveur/in	93532310	0	0	0	0	0	0	0				0			5206000
Metallbildner/in FR Goldschlagtechnik	93522391	0	0	0	0	0	0	0				0			5207003

Tabelle 3

Auszubildende mit neu abgeschlossenem Ausbildungsvertrag nach Ausbildungsberufen und schulischer Vorbildung

1) einschl. Abgänger von Sonderschulen ohne Hauptschulabschluss

2) allgemeine, fachgebundene und Fachhochschulreife

Ausbildungsberuf Hw-Gruppe		Auszubildende mit neu abgeschlossenem Ausbildungsvertrag am 31.12.2014											Kontrollziffer	Handwerks-schlüssel	
		insgesamt			davon mit allgemeinbildender schulischer Vorbildung										
		zusammen	männlich	weiblich	ohne Hauptschulabschluss 1)	Hauptschulabschluss	Realschul- oder gleichwertiger Abschluss	Hochschul-/ Fachhochschulreife				im Aus-land erwor-bener Ab-schluss, der nicht zuordenbar ist			
Text	Ordnungsfeld SSt. 14-21	01	02	03	04	05	06	07				13		15	16
Metallbildner/in FR Gürtler- und Metalldrücktechnik	93512322	0	0	0	0	0	0	0				0			5207001
Metallbildner/in FR Ziseliertechnik	93532333	0	0	0	0	0	0	0				0			5207002
Oberflächenbeschichter/in	24302330	4	4	0	0	3	1	0				0			5208200
Metall- und Glockengießer/in FR Kunst- und Glockengusstechnik	24142351	0	0	0	0	0	0	0				0			5209002
Metall- und Glockengießer/in FR Metallgusstechnik	24142352	0	0	0	0	0	0	0				0			5209003
Metall- und Glockengießer/in FR Zinnusstechnik	24142353	0	0	0	0	0	0	0				0			5209001
Schneidwerkzeugmechaniker/in	24522340	1	1	0	0	0	0	1				0			5210000
Goldschmied/in FR Juwelen	93522381	2	1	1	0	1	1	0				0			5211102
Goldschmied/in FR Ketten	93522382	0	0	0	0	0	0	0				0			5211103
Goldschmied/in FR Schmuck	93522383	8	1	7	0	2	1	5				0			5211101
Silberschmied/in	93522370	0	0	0	0	0	0	0				0			5211200
Gruppe II - Anlage A: zusammen		1.312	1.278	34	12	796	418	86				0			
Gruppe II - Anlage B1: zusammen		15	7	8	0	6	3	6				0			
Gruppe II: zusammen	00200200	1.327	1.285	42	12	802	421	92				0			

Gruppe III:

Holzhandwerke

Tabelle 3

Auszubildende mit neu abgeschlossenem Ausbildungsvertrag nach Ausbildungsberufen und schulischer Vorbildung

1) einschl. Abgänger von Sonderschulen ohne Hauptschulabschluss

2) allgemeine, fachgebundene und Fachhochschulreife

Ausbildungsberuf Hw-Gruppe		Auszubildende mit neu abgeschlossenem Ausbildungsvertrag am 31.12.2014											Kontrollziffer	Handwerkschlüssel	
		insgesamt			davon mit allgemeinbildender schulischer Vorbildung										
		zusammen	männlich	weiblich	ohne Hauptschulabschluss 1)	Hauptschulabschluss	Realschul- oder gleichwertiger Abschluss	Hochschul-/ Fachhochschulreife				im Aus-land erwor-bener Abschluss, der nicht zuordenbar ist			
Text	Ordnungsfeld SSt. 14-21	01	02	03	04	05	06	07				13		15	16
Tischler/in	22342350	173	148	25	1	145	14	13				0			1327000
Parkettleger/in	33132310	4	4	0	0	2	2	0				0			5312000
Rollladen- und Sonnenschutzmechaniker/in	33352320	4	4	0	0	2	2	0				0			5313100
Bootsbauer/in															
FR Neu-, Aus- und Umbau	33322331	0	0	0	0	0	0	0				0			1328101
Bootsbauer/in FR Technik	33322332	0	0	0	0	0	0	0				0			1328102
Technische(r) Modellbauer/in FR Anschauung	27232333	1	0	1	0	0	1	0				0			5314103
Technische(r) Modellbauer/in FR Gießerei	27232331	0	0	0	0	0	0	0				0			5314101
Technische(r) Modellbauer/in FR Karosserie und Produktion	27232332	0	0	0	0	0	0	0				0			5314102
Drechsler/in (Elfenbeinschnitzer/in) FR Drechseln	93332321	0	0	0	0	0	0	0				0			5315101
Drechsler/in (Elfenbeinschnitzer/in) FR Elfenbeinschnitzen	93332322	0	0	0	0	0	0	0				0			5315102
Holzspielzeugmacher/in	93332310	0	0	0	0	0	0	0				0			5315200
Holzbildhauer/in	93312310	0	0	0	0	0	0	0				0			5316000
Böttcher/in	22382310	0	0	0	0	0	0	0				0			5317000
Flechtwerkgestalter/in	22352320	0	0	0	0	0	0	0				0			5318100
Gruppe III - Anlage A: zusammen		173	148	25	1	145	14	13				0			
Gruppe III - Anlage B1: zusammen		9	8	1	0	4	5	0				0			

Tabelle 3

Auszubildende mit neu abgeschlossenem Ausbildungsvertrag nach Ausbildungsberufen und schulischer Vorbildung

1) einschl. Abgänger von Sonderschulen ohne Hauptschulabschluss

2) allgemeine, fachgebundene und Fachhochschulreife

Ausbildungsberuf Hw-Gruppe		Auszubildende mit neu abgeschlossenem Ausbildungsvertrag am 31.12.2014											Kontrollziffer	Handwerks-schlüssel		
		insgesamt			davon mit allgemeinbildender schulischer Vorbildung											
		zusammen	männlich	weiblich	ohne Hauptschulabschluss 1)	Hauptschulabschluss	Realschul- oder gleichwertiger Abschluss	Hochschul-/ Fachhochschulreife				im Aus-land erwor-bener Ab-schluss, der nicht zuordenbar ist				
Text	Ordnungsfeld SSt. 14-21	01	02	03	04	05	06	07				13		15	16	
Gruppe III: zusammen		00200300	182	156	26	1	149	19	13				0			

Gruppe IV:

Bekleidungs-, Textil- und Lederhandwerke

Maßschneider/in	28222420	3	0	3	0	0	1	2				0			5419400
Textilgestalter/in im Handwerk FR Filzen	28122411	0	0	0	0	0	0	0				0			5454001
Textilgestalter/in im Handwerk FR Klöppeln	28122412	0	0	0	0	0	0	0				0			5454002
Textilgestalter/in im Handwerk FR Posamentieren	28122413	0	0	0	0	0	0	0				0			5454003
Textilgestalter/in im Handwerk FR Sticken	28112344	0	0	0	0	0	0	0				0			5454004
Textilgestalter/in im Handwerk FR Stricken	28122415	0	0	0	0	0	0	0				0			5454005
Textilgestalter/in im Handwerk FR Weben	28122416	0	0	0	0	0	0	0				0			5454006
Modist/in	28222450	0	0	0	0	0	0	0				0			5421100
Seiler/in	28132310	0	0	0	0	0	0	0				0			1429000
Segelmacher/in	28232340	0	0	0	0	0	0	0				0			5423000
Kürschner/in	28342310	0	0	0	0	0	0	0				0			5424000
Schuhmacher/in	28332360	1	0	1	0	1	0	0				0			5425000
Sattler/in FR Fahrzeugsattlerei	28322331	1	1	0	0	0	1	0				0			5426111
Sattler/in FR Feintäschnerei	28322333	0	0	0	0	0	0	0				0			5426113

Tabelle 3

Auszubildende mit neu abgeschlossenem Ausbildungsvertrag nach Ausbildungsberufen und schulischer Vorbildung

1) einschl. Abgänger von Sonderschulen ohne Hauptschulabschluss

2) allgemeine, fachgebundene und Fachhochschulreife

Ausbildungsberuf Hw-Gruppe		Auszubildende mit neu abgeschlossenem Ausbildungsvertrag am 31.12.2014											Kontrollziffer	Handwerks-schlüssel	
		insgesamt			davon mit allgemeinbildender schulischer Vorbildung										
		zusammen	männlich	weiblich	ohne Hauptschulabschluss 1)	Hauptschulabschluss	Realschul- oder gleichwertiger Abschluss	Hochschul-/ Fachhochschulreife				im Aus-land erwor-bener Ab-schluss, der nicht zuordenbar ist			
Text	Ordnungsfeld SSt. 14-21	01	02	03	04	05	06	07				13		15	16
Sattler/in FR Reitsportsattlerei	28322332	0	0	0	0	0	0	0				0			5426112
Raumausstatter/in	93232310	16	8	8	1	8	6	1				0			5427000
		0													
Gruppe IV - Anlage A: zusammen		0	0	0	0	0	0	0				0			
Gruppe IV - Anlage B1: zusammen		21	9	12	1	9	8	3				0			
Gruppe IV: zusammen	00200400	21	9	12	1	9	8	3				0			

Gruppe V:

Nahrungsmittelhandwerke

Bäcker/in	29222310	73	58	15	2	59	10	2				0			1530000
Konditor/in	29222360	35	4	31	0	17	16	2				0			1531000
Fleischer/in	29232310	39	37	2	4	29	4	2				0			1532000
Müller/in (Verfahrenstechnologie in der Mühlen- und Futtermittelwirtschaft)	29212320	0	0	0	0	0	0	0				0			5528100
Brauer/in und Mälzer/in	29112310	6	6	0	1	2	2	1				0			5529000
Weintechnologe/in (ab 01.08.2013)	29122320	0	0	0	0	0	0	0				0			5530100
Weinküfer/in (bis 31.07.2013)	29122310	0	0	0	0	0	0	0				0			5530000
Gruppe V - Anlage A: zusammen		147	99	48	6	105	30	6				0			

Tabelle 3

Auszubildende mit neu abgeschlossenem Ausbildungsvertrag nach Ausbildungsberufen und schulischer Vorbildung

1) einschl. Abgänger von Sonderschulen ohne Hauptschulabschluss

2) allgemeine, fachgebundene und Fachhochschulreife

Ausbildungsberuf Hw-Gruppe		Auszubildende mit neu abgeschlossenem Ausbildungsvertrag am 31.12.2014											Kontrollziffer	Handwerks-schlüssel		
		insgesamt			davon mit allgemeinbildender schulischer Vorbildung											
		zusammen	männlich	weiblich	ohne Hauptschulabschluss 1)	Hauptschulabschluss	Realschul- oder gleichwertiger Abschluss	Hochschul-/ Fachhochschulreife				im Aus-land erwor-bener Ab-schluss, der nicht zuordenbar ist				
Text	Ordnungsfeld SSt. 14-21	01	02	03	04	05	06	07				13		15	16	
Gruppe V - Anlage B1: zusammen			6	6	0	1	2	2	1				0			
Gruppe V: zusammen		00200500	153	105	48	7	107	32	7				0			

Gruppe VI:

Gesundheits- und Körperpflege-, chemische und Reinigungshandwerke

Augenoptiker/in	82522310	50	17	33	0	9	30	11				0			1633000
Hörgeräteakustiker/in	82532310	25	10	15	0	1	13	11				0			1634000
Orthopädietechnik-Mechaniker/in (ab 01.08.2013)	82512320	14	9	5	0	3	8	3				0			1635200
Orthopädiemechaniker/in und Bandagist/in (bis 31.07.2013)	82512310	0													1635100
Orthopädieschuhmacher/in	28332320	6	3	3	1	2	1	2				0			1636000
Zahntechniker/in	82542310	42	14	28	0	11	17	14				0			1637000
Friseur/in	82312310	246	31	215	4	202	32	8				0			1638000
Textilreiniger/in	54132320	0	0	0	0	0	0	0				0			5631000
Wachszieher/in FR Kerzenherstellung	93352311	0	0	0	0	0	0	0				0			5632001
Wachszieher/in FR Wachs bildneri	93352312	0	0	0	0	0	0	0				0			5632002
Gebäudereiniger/in	54112340	18	14	4	2	14	1	1				0			5633000
		0													
Gruppe VI - Anlage A: zusammen		383	84	299	5	228	101	49				0			

Tabelle 3

Auszubildende mit neu abgeschlossenem Ausbildungsvertrag nach Ausbildungsberufen und schulischer Vorbildung

1) einschl. Abgänger von Sonderschulen ohne Hauptschulabschluss

2) allgemeine, fachgebundene und Fachhochschulreife

Ausbildungsberuf Hw-Gruppe		Auszubildende mit neu abgeschlossenem Ausbildungsvertrag am 31.12.2014											Kontrollziffer	Handwerks-schlüssel		
		insgesamt			davon mit allgemeinbildender schulischer Vorbildung											
		zusammen	männlich	weiblich	ohne Hauptschulabschluss 1)	Hauptschulabschluss	Realschul- oder gleichwertiger Abschluss	Hochschul-/ Fachhochschulreife				im Aus-land erwor-bener Ab-schluss, der nicht zuordenbar ist				
Text	Ordnungsfeld SSt. 14-21	01	02	03	04	05	06	07				13		15	16	
Gruppe VI - Anlage B1: zusammen			18	14	4	2	14	1	1				0			
Gruppe VI: zusammen		00200600	401	98	303	7	242	102	50				0			

Gruppe VII:

Glas-, Papier-, keramische und sonstige Handwerke

Glasler/in FR Fenster- und Glasfassadenbau	33342311	4	4	0	0	3	1	0				0				1739002
Glasler/in FR Verglasung und Glasbau	33342312	3	3	0	0	2	1	0				0				1739001
Glasveredler/in FR Glasmalerei und Kunstverglasung	21342333	0	0	0	0	0	0	0				0				5734013
Glasveredler/in FR Kanten- und Flächenveredlung	21342331	0	0	0	0	0	0	0				0				5734011
Glasveredler/in FR Schliff und Gravur	21342332	0	0	0	0	0	0	0				0				5734012
Feinoptiker/in	21362310	0	0	0	0	0	0	0				0				5735000
Glasbläser/in FR Christbaumschmuck	93432311	0	0	0	0	0	0	0				0				1740302
Glasbläser/in FR Glasgestaltung	93432312	0	0	0	0	0	0	0				0				1740303
Glasbläser/in FR Kunstaugen	93432313	0	0	0	0	0	0	0				0				1740301
Glasapparatebauer/in	21322310	0	0	0	0	0	0	0				0				1740100
Thermometermacher/in FR Thermometerblasen	21332321	0	0	0	0	0	0	0				0				1740201
Thermometermacher/in FR Thermometerjustieren	21352312	0	0	0	0	0	0	0				0				1740202
Glas- und Porzellanmaler/in	93422310	0	0	0	0	0	0	0				0				5736000

Tabelle 3

Auszubildende mit neu abgeschlossenem Ausbildungsvertrag nach Ausbildungsberufen und schulischer Vorbildung

1) einschl. Abgänger von Sonderschulen ohne Hauptschulabschluss

2) allgemeine, fachgebundene und Fachhochschulreife

Ausbildungsberuf Hw-Gruppe		Auszubildende mit neu abgeschlossenem Ausbildungsvertrag am 31.12.2014											Kontrollziffer	Handwerkschlüssel	
		insgesamt			davon mit allgemeinbildender schulischer Vorbildung										
		zusammen	männlich	weiblich	ohne Hauptschulabschluss 1)	Hauptschulabschluss	Realschul- oder gleichwertiger Abschluss	Hochschul-/ Fachhochschulreife				im Aus-land erwor-bener Abschluss, der nicht zuordenbar ist			
Text	Ordnungsfeld SSt. 14-21	01	02	03	04	05	06	07				13		15	16
Edelsteinschleifer/in	93522330	0	0	0	0	0	0	0				0			5737100
Edelsteingraveur/in	93522320	0	0	0	0	0	0	0				0			5737200
Fotograf/in	23322310	20	2	18	0	3	11	6				0			5738000
Fotomedienfachmann/frau	62242310	1	0	1	0	1	0	0				0			5738100
Buchbinder/in (ab 1.08.2011)	23422320	0	0	0	0	0	0	0				0			5739100
Mediengestalter/in Digital und Print FR Beratung und Planung	61123311	0	0	0	0	0	0	0				0			5740301
Mediengestalter/in Digital und Print FR Gestaltung und Technik	23212383	1	0	1	0	1	0	0				0			5740303
Mediengestalter/in Digital und Print FR Konzeption und Visualisierung	23212382	0	0	0	0	0	0	0				0			5740302
Medientechnologe/in Druck	23412310	0	0	0	0	0	0	0				0			5740400
Medientechnologe/in Siebdruck	23412320	0	0	0	0	0	0	0				0			5741100
Mediengestalter/in Flexografie	23282340	0	0	0	0	0	0	0				0			5742500
Keramiker/in (ab 1.08.2009)	93412310	0	0	0	0	0	0	0				0			5743100
Orgel- und Harmoniumbauer/in FR Orgelbau	93652311	0	0	0	0	0	0	0				0			5744001
Orgel- und Harmoniumbauer/in FR Pfeifenbau	93652312	0	0	0	0	0	0	0				0			5744002
Klavier- und Cembalobauer/in FR Cembalobau	93642321	0	0	0	0	0	0	0				0			5745002
Klavier- und Cembalobauer/in FR Klavierbau	93642322	0	0	0	0	0	0	0				0			5745001
Handzuginstrumentenmacher/in	93682310	0	0	0	0	0	0	0				0			5746000

Tabelle 3

Auszubildende mit neu abgeschlossenem Ausbildungsvertrag nach Ausbildungsberufen und schulischer Vorbildung

1) einschl. Abgänger von Sonderschulen ohne Hauptschulabschluss

2) allgemeine, fachgebundene und Fachhochschulreife

Ausbildungsberuf Hw-Gruppe		Auszubildende mit neu abgeschlossenem Ausbildungsvertrag am 31.12.2014											Kontrollziffer	Handwerks-schlüssel
		insgesamt			davon mit allgemeinbildender schulischer Vorbildung									
		zusammen	männlich	weiblich	ohne Hauptschulabschluss 1)	Hauptschulabschluss	Realschul- oder gleichwertiger Abschluss	Hochschul-/ Fachhochschulreife				im Aus-land erwor-bener Ab-schluss, der nicht zuordenbar ist		
Text	Ordnungsfeld SSt. 14-21	01	02	03	04	05	06	07				13	15	16
Geigenbauer/in	93612320	0	0	0	0	0	0	0				0		5747000
Bogenmacher/in	93612310	0	0	0	0	0	0	0				0		5748000
Metallblasinstrumentenmacher/in	93632320	0	0	0	0	0	0	0				0		5749000
Holzblasinstrumentenmacher/in	93622310	1	1	0	0	0	0	1				0		5750000
Zupfinstrumentenmacher/in FR Gitarrenbau (ab 01.08.2014)	93612341	0	0	0	0	0	0	0				0		5751011
Zupfinstrumentenmacher/in FR Harfenbau (ab 01.08.2014)	93612342	0	0	0	0	0	0	0				0		5751012
Zupfinstrumentenmacher/in (bis 31.07.2014)	93612330	0	0	0	0	0	0	0				0		5751000
Vergolder/in	93342310	0	0	0	0	0	0	0				0		5752000
Schilder- und Lichtreklamehersteller/in	93542310	1	0	1	0	0	0	1				0		5753000
Vulkanisationstechnik FR Reifen- und Fahrwerktechnik	22112321	0	0	0	0	0	0	0				0		1741101
Vulkanisationstechnik FR Vulkanisationstechnik	22112322	1	1	0	0	1	0	0				0		1741102
Gruppe VII - Anlage A: zusammen		8	8	0	0	6	2	0				0		
Gruppe VII - Anlage B1: zusammen		24	3	21	0	5	11	8				0		
Gruppe VII: zusammen	00200700	32	11	21	0	11	13	8				0		
Handwerkliche Ausbildungsberufe Anlage A zusammen		2.489	2.057	432	40	1.637	630	182				0		
Handwerkliche Ausbildungsberufe Anlage B1 zusammen		126	79	47	4	64	39	19				0		

Tabelle 3

Auszubildende mit neu abgeschlossenem Ausbildungsvertrag nach Ausbildungsberufen und schulischer Vorbildung

1) einschl. Abgänger von Sonderschulen ohne Hauptschulabschluss

2) allgemeine, fachgebundene und Fachhochschulreife

Ausbildungsberuf Hw-Gruppe		Auszubildende mit neu abgeschlossenem Ausbildungsvertrag am 31.12.2014											Kenn- ziffer F	Handwerks- schlüssel		
		insgesamt			davon mit allgemeinbildender schulischer Vorbildung											
		zusammen	männlich	weiblich	ohne Hauptschul- abschluss 1)	Hauptschul- abschluss	Realschul- oder gleichwertiger Abschluss	Hochschul-/ Fachhoch- schulreife				im Aus-land erwor-bener Ab-schluss, der nicht zuordenbar ist				
Text	Ordnungsfeld SSt. 14-21	01	02	03	04	05	06	07				13		15	16	
Handwerkliche Ausbildungsberufe zusammen		00209900	2.615	2.136	479	44	1.701	669	201				0			

II. Kaufmännische Ausbildungsberufe

Fachverkäufer/in im Lebensmittelhandwerk davon:	62302359	140	16	124	3	121	13	3				0			3828000
- Bäckerei -	62312331	91	6	85	3	79	8	1				0			3828001
- Konditorei -	62312332	2	0	2	0	1	1	0				0			3828002
- Fleischerei -	62322313	47	10	37	0	41	4	2				0			3828003
Automobilkaufmann/frau	62272310	29	17	12	0	4	24	1				0			3818000
Kaufmann/frau für Büromanagement (ab 01.08.2014)	71402350	93	19	74	1	18	64	10				0			3837000
Bürokaufmann/frau (bis 31.07.2014)	71402310	3	1	2	0	1	2	0				0			3814000
Kaufmann/frau für Bürokommunikation (bis 31.07.2014)	71402330	6	0	6	0	1	4	1				0			3815000
Kaufmännische Ausbildungsberufe zusammen	00210800	271	53	218	4	145	107	15				0			

III. Sonstige Ausbildungsberufe

Änderungsschneider/in ^{B2)}	28222320	5	1	4	0	3	2	0				0			2437000
Anlagenmechaniker/in	34342310	0	0	0	0	0	0	0				0			3238000
Asphaltbauer/in	32222310	0	0	0	0	0	0	0				0			3110000
Aufbereitungsmechaniker/in	21212329	0	0	0	0	0	0	0				0			3234000

Tabelle 3

Auszubildende mit neu abgeschlossenem Ausbildungsvertrag nach Ausbildungsberufen und schulischer Vorbildung

1) einschl. Abgänger von Sonderschulen ohne Hauptschulabschluss

2) allgemeine, fachgebundene und Fachhochschulreife

Ausbildungsberuf Hw-Gruppe		Auszubildende mit neu abgeschlossenem Ausbildungsvertrag am 31.12.2014											Kenn- ziffer F	Handwerks- schlüssel	
		insgesamt			davon mit allgemeinbildender schulischer Vorbildung										
		zusammen	männlich	weiblich	ohne Hauptschul- abschluss 1)	Hauptschul- abschluss	Realschul- oder gleichwertiger Abschluss	Hochschul-/ Fachhoch- schulreife				im Aus-land erwor-bener Ab-schluss, der nicht zuordenbar ist			
Text	Ordnungsfeld SSt. 14-21	01	02	03	04	05	06	07				13		15	16
Ausbaufacharbeiter/in	33302310	10	10	0	1	9	0	0				0			3118000
Baugeräteführer/in	52522310	0	0	0	0	0	0	0				0			3217000
Baustoffprüfer/in	41432310	0	0	0	0	0	0	0				0			3128100
Bauwerksabdichter/in	33232310	0	0	0	0	0	0	0				0			3114000
Bauwerksmechaniker/in für Abbruch- und Betontrenntechnik	32172310	0	0	0	0	0	0	0				0			3124000
Bauzeichner/in	27212310	1	0	1	0	0	1	0				0			3125000
Berufskraftfahrer/in	52122310	0	0	0	0	0	0	0				0			3730000
Bestattungsfachkraft ^{B2)}	82402310	6	1	5	0	4	0	2				0			2750200
Betonfertigteilmacher/in	21222310	0	0	0	0	0	0	0				0			3111000
Bodenleger/in ^{B2)}	33102310	1	0	1	0	1	0	0				0			2103000
Bühnenmaler/in und -plastiker/in	94612319	0	0	0	0	0	0	0				0			3726000
Bürsten- und Pinselmacher/in FR Bürstenherstellung	22352351	0	0	0	0	0	0	0				0			2325101
Bürsten- und Pinselmacher/in FR Pinselherstellung	22352352	2	0	2	0	1	1	0				0			2325102
Chemielaborant/in *	41322310	0	0	0	0	0	0	0				0			3727000
Chemikant/in	41312310	0	0	0	0	0	0	0				0			3728000
Edelsteinfasser/in	93522310	0	0	0	0	0	0	0				0			3719000
Elektroanlagenmonteur/in	26262310	0	0	0	0	0	0	0				0			3218000

Tabelle 3

Auszubildende mit neu abgeschlossenem Ausbildungsvertrag nach Ausbildungsberufen und schulischer Vorbildung

1) einschl. Abgänger von Sonderschulen ohne Hauptschulabschluss

2) allgemeine, fachgebundene und Fachhochschulreife

Ausbildungsberuf Hw-Gruppe		Auszubildende mit neu abgeschlossenem Ausbildungsvertrag am 31.12.2014											Kontrollziffer	Handwerks-schlüssel	
		insgesamt			davon mit allgemeinbildender schulischer Vorbildung										
		zusammen	männlich	weiblich	ohne Hauptschulabschluss 1)	Hauptschulabschluss	Realschul- oder gleichwertiger Abschluss	Hochschul-/ Fachhochschulreife				im Aus-land erwor-bener Ab-schluss, der nicht zuordenbar ist			
Text	Ordnungsfeld SSt. 14-21	01	02	03	04	05	06	07				13		15	16
Elektroniker für Geräte und Systeme (IH)	26312320	1	1	0	0	0	1	0				0			3233000
Elektroniker für Automatisierungstechnik (IH)	26122310	1	1	0	0	0	1	0				0			3231000
Elektroniker für Betriebstechnik (IH)	26252310	0	0	0	0	0	0	0				0			3230000
Elektroniker für Gebäude- und Infrastruktortechnik (IH)	26212340	0	0	0	0	0	0	0				0			3232000
Fachinformatiker/in - Anwendungsentwicklung -	43412341	0	0	0	0	0	0	0				0			3219001
Fachinformatiker/in - Systemintegration -	43102322	0	0	0	0	0	0	0				0			3219002
Fachkraft für Veranstaltungstechnik	94512310	0	0	0	0	0	0	0				0			3733000
Fachkraft für Fruchtsafttechnik	29142310	0	0	0	0	0	0	0				0			3510000
Fachkraft für Holz- und Bautenschutzarbeiten B2)	33242310	0	0	0	0	0	0	0				0			2106100
Fachkraft für Lagerlogistik	51312310	2	1	1	0	1	1	0				0			3736000
Fachkraft für Lebensmitteltechnik	29202310	0	0	0	0	0	0	0				0			3516000
Fachkraft für Lederverarbeitung	28312310	0	0	0	0	0	0	0				0			3424100
Fachkraft für Metalltechnik	24202369	0	0	0	0	0	0	0				0			3251000
Fachkraft für Möbel-, Küchen und Umzugservice	22342320	0	0	0	0	0	0	0				0			3313000
Fachkraft für Rohr-, Kanal- und Industrieservice	34312320	0	0	0	0	0	0	0				0			3228000
Fachkraft für Speiseis B2) (ab 1.08.2014)	29252320	0	0	0	0	0	0	0				0			2542100
Fachkraft im Gastgewerbe	63302310	0	0	0	0	0	0	0				0			3511000

Tabelle 3

Auszubildende mit neu abgeschlossenem Ausbildungsvertrag nach Ausbildungsberufen und schulischer Vorbildung

1) einschl. Abgänger von Sonderschulen ohne Hauptschulabschluss

2) allgemeine, fachgebundene und Fachhochschulreife

Ausbildungsberuf Hw-Gruppe		Auszubildende mit neu abgeschlossenem Ausbildungsvertrag am 31.12.2014											Kenn- ziffer F	Handwerks- schlüssel	
		insgesamt			davon mit allgemeinbildender schulischer Vorbildung										
		zusammen	männlich	weiblich	ohne Hauptschul- abschluss 1)	Hauptschul- abschluss	Realschul- oder gleichwertiger Abschluss	Hochschul-/ Fachhoch- schulreife				im Aus-land erwor-bener Ab-schluss, der nicht zuordenbar ist			
Text	Ordnungsfeld SSSt. 14-21	01	02	03	04	05	06	07				13		15	16
Fachlagerist/in	51312330	1	1	0	0	1	0	0				0			3737000
Fachmann/frau für Systemgastronomie	63312310	0	0	0	0	0	0	0				0			3512000
Fahrzeuginnenausstatter/in	28242310	0	0	0	0	0	0	0				0			3420000
Fassadenmonteur/in	32152310	1	1	0	0	1	0	0				0			3115000
Feinpolierer/in	24222310	0	0	0	0	0	0	0				0			3210000
Fertigungsmechaniker/in	25112310	1	1	0	0	0	1	0				0			3220000 + 3220100
Flachglasmechaniker/in	21342310	0	0	0	0	0	0	0				0			3718000
Fotolaborant/in (bis 31.07.2013)	23312310	0	0	0	0	0	0	0				0			3710000
Fotomedienlaborant/in (bis 31.07.2013)	23312320	0	0	0	0	0	0	0				0			3725000
Fräser/in (bis 31.07.2013)	24232350	0	0	0	0	0	0	0				0			3211000
Gerber/in ^{B2)}	28312320	0	0	0	0	0	0	0				0			2440100
Gestalter/in für visuelles Marketing	93222310	0	0	0	0	0	0	0				0			3734000
Gießereimechaniker/in	24132319	0	0	0	0	0	0	0				0			3222000
Gleisbauer/in	32232310	0	0	0	0	0	0	0				0			3116000
Hochbaufacharbeiter/in	32102330	26	26	0	3	17	6	0				0			3119000
Holz- und Bautenschützer/in FR Bautenschutz	33242322	0	0	0	0	0	0	0				0			2106202
Holz- und Bautenschützer/in FR Holzschutz	33242321	0	0	0	0	0	0	0				0			2106201

Tabelle 3

Auszubildende mit neu abgeschlossenem Ausbildungsvertrag nach Ausbildungsberufen und schulischer Vorbildung

1) einschl. Abgänger von Sonderschulen ohne Hauptschulabschluss

2) allgemeine, fachgebundene und Fachhochschulreife

Ausbildungsberuf Hw-Gruppe		Auszubildende mit neu abgeschlossenem Ausbildungsvertrag am 31.12.2014											Kontrollziffer	Handwerkschlüssel	
		insgesamt			davon mit allgemeinbildender schulischer Vorbildung										
		zusammen	männlich	weiblich	ohne Hauptschulabschluss 1)	Hauptschulabschluss	Realschul- oder gleichwertiger Abschluss	Hochschul-/ Fachhochschulreife				im Aus-land erwor-bener Abschluss, der nicht zuordenbar ist			
Text	Ordnungsfeld SSt. 14-21	01	02	03	04	05	06	07				13		15	16
Holzbearbeitungsmechaniker/in	22302330	0	0	0	0	0	0	0				0			3311000
Holzmechaniker/in FR Bauelemente, Holzpackmittel und Rahmen	22342382	0	0	0	0	0	0	0				0			3312002
Holzmechaniker/in FR Möbelbau und Innenausbau	22342381	0	0	0	0	0	0	0				0			3312001
Immobilienkaufmann/frau	61312310	0	0	0	0	0	0	0				0			3826000
Industrielektriker/in FR Betriebstechnik	26252341	0	0	0	0	0	0	0				0			3245001
Industrielektriker/in FR Geräte und Systeme	26312442	0	0	0	0	0	0	0				0			3245002
Industrie-Isolierer/in	33312310	0	0	0	0	0	0	0				0			3113000
Industriekaufmann/frau	71302310	4	3	1	0	0	4	0				0			3822000
Industriekeramiker/in - Dekorationstechnik	93422320	0	0	0	0	0	0	0				0			3742000
Industriekeramiker/in - Verfahrenstechnik	21412320	0	0	0	0	0	0	0				0			3740000
Industriemechaniker/in	25102310	0	0	0	0	0	0	0				0			3235000
Informatikkaufmann/frau	43112320	0	0	0	0	0	0	0				0			3817000
Isolierfacharbeiter/in	33312330	0	0	0	0	0	0	0				0			3112000
IT-System-Elektroniker/in	26312360	0	0	0	0	0	0	0				0			3223000
IT-System-Kaufmann/frau	43232310	0	0	0	0	0	0	0				0			3816000
Kanalbauer/in Kaufmann/frau	32252310	1	1	0	0	1	0	0				0			3117000
für Dialogmarketing	92122310	0	0	0	0	0	0	0				0			3830000

Tabelle 3

Auszubildende mit neu abgeschlossenem Ausbildungsvertrag nach Ausbildungsberufen und schulischer Vorbildung

1) einschl. Abgänger von Sonderschulen ohne Hauptschulabschluss

2) allgemeine, fachgebundene und Fachhochschulreife

Ausbildungsberuf Hw-Gruppe		Auszubildende mit neu abgeschlossenem Ausbildungsvertrag am 31.12.2014											Kontrollziffer	Handwerks-schlüssel	
		insgesamt			davon mit allgemeinbildender schulischer Vorbildung										
		zusammen	männlich	weiblich	ohne Hauptschulabschluss 1)	Hauptschulabschluss	Realschul- oder gleichwertiger Abschluss	Hochschul-/ Fachhochschulreife				im Aus-land erwor-bener Ab-schluss, der nicht zuordenbar ist			
Text	Ordnungsfeld SSt. 14-21	01	02	03	04	05	06	07				13		15	16
Kaufmann/frau für Marketingkommunikation	92112310	0	0	0	0	0	0	0				0			3829000
Kaufmann/frau für Spedition und Logistdienstleistung	51622310	0	0	0	0	0	0	0				0			3825000
Kaufmann/frau im Einzelhandel	62102310	3	1	2	0	2	1	0				0			3824000
Kaufmann/frau im Gesundheitswesen	73222310	0	0	0	0	0	0	0				0			3821000
Kaufmann/Kauffrau im Groß- und Außenhandel FR Außenhandel	61212311	0	0	0	0	0	0	0				0			3827002
Kaufmann/Kauffrau im Groß- und Außenhandel FR Großhandel	61212312	1	0	1	0	1	0	0				0			3827001
Koch/Köchin	29302310	0	0	0	0	0	0	0				0			3514000
Konstruktionsmechaniker/in	24412330	1	1	0	0	1	0	0				0			3236000
Kosmetiker/in ^{B2)}	82322310	9	0	9	0	5	4	0				0			2648000
Leichtflugzeugbauer/in	25232310	0	0	0	0	0	0	0				0			3310000
Maschinen- und Anlagenführer/in	25122310	2	2	0	0	1	0	1				0			3240000
Maskenbildner/in	82342310	0	0	0	0	0	0	0				0			2649000
Mathematisch-Technischer/r Softwareentwickler/in	43412330	0	0	0	0	0	0	0				0			3745000
Mechatroniker/in	26112310	5	5	0	0	0	3	2				0			3224000
Mediengestalter/in Bild und Ton	94532320	0	0	0	0	0	0	0				0			3743000
Medientechnologe/in Druckverarbeitung	23422390	0	0	0	0	0	0	0				0			3751000
Metallschleifer/in (bis 31.07.2013)	24222320	0	0	0	0	0	0	0				0			3212000

Tabelle 3

Auszubildende mit neu abgeschlossenem Ausbildungsvertrag nach Ausbildungsberufen und schulischer Vorbildung

1) einschl. Abgänger von Sonderschulen ohne Hauptschulabschluss

2) allgemeine, fachgebundene und Fachhochschulreife

Ausbildungsberuf Hw-Gruppe		Auszubildende mit neu abgeschlossenem Ausbildungsvertrag am 31.12.2014											Kontrollziffer	Handwerkschlüssel	
		insgesamt			davon mit allgemeinbildender schulischer Vorbildung										
		zusammen	männlich	weiblich	ohne Hauptschulabschluss 1)	Hauptschulabschluss	Realschul- oder gleichwertiger Abschluss	Hochschul-/ Fachhochschulreife				im Aus-land erwor-bener Abschluss, der nicht zuordenbar ist			
Text	Ordnungsfeld SSt. 14-21	01	02	03	04	05	06	07				13		15	16
Modenäher/in	28222430	0	0	0	0	0	0	0				0			3415000
Modeschneider/in	28222440	0	0	0	0	0	0	0				0			3416000
Musikfachhändler/in	62532320	0	0	0	0	0	0	0				0			3812100
Naturwerksteinmechaniker/in FR Maschinenbearbeitungstechnik	21212331	0	0	0	0	0	0	0				0			3126001
Naturwerksteinmechaniker/in FR Schleiftechnik	21212332	0	0	0	0	0	0	0				0			3126002
Naturwerksteinmechaniker/in FR Steinmetztechnik	21232323	1	1	0	0	1	0	0				0			3126003
Personaldienstleistungs- kaufmann/frau	71522310	0	0	0	0	0	0	0				0			3833000
Polster- und Dekorationsnäher/in ^{B2)}	28232320	0	0	0	0	0	0	0				0			2427100
Polsterer/in	28242330	0	0	0	0	0	0	0				0			3417000
Produktionsmechaniker/in Textil	28102310	0	0	0	0	0	0	0				0			3422000
Restaurantfachmann/frau	63302320	0	0	0	0	0	0	0				0			3515000
Rohrleitungsbauer/in	34322310	7	7	0	0	4	1	2				0			3123000
Schädlingsbekämpfer/in	53342310	0	0	0	0	0	0	0				0			3735000
Servicefahrer/in	52182310	0	0	0	0	0	0	0				0			3738000
Speiseeishersteller/in ^{B2)} (bis 31.07.2014)	29252310	0	0	0	0	0	0	0				0			2542000
Spezialtiefbauer/in	32202310	0	0	0	0	0	0	0				0			3120000
Stanz- und Umformmechaniker/in	24212320	0	0	0	0	0	0	0				0			3251100

Tabelle 3

Auszubildende mit neu abgeschlossenem Ausbildungsvertrag nach Ausbildungsberufen und schulischer Vorbildung

1) einschl. Abgänger von Sonderschulen ohne Hauptschulabschluss

2) allgemeine, fachgebundene und Fachhochschulreife

Ausbildungsberuf Hw-Gruppe		Auszubildende mit neu abgeschlossenem Ausbildungsvertrag am 31.12.2014											Kontrollziffer	Handwerkschlüssel	
		insgesamt			davon mit allgemeinbildender schulischer Vorbildung										
		zusammen	männlich	weiblich	ohne Hauptschulabschluss 1)	Hauptschulabschluss	Realschul- oder gleichwertiger Abschluss	Hochschul-/ Fachhochschulreife				im Aus-land erwor-bener Ab-schluss, der nicht zuordenbar ist			
Text	Ordnungsfeld SSt. 14-21	01	02	03	04	05	06	07				13		15	16
Technische/r Konfektionär	28232350	0	0	0	0	0	0	0				0			3418000
Technische/r Produktdesigner/in FR Produktgestaltung und -konstruktion	27212331	1	0	1	0	0	1	0				0			3250001
Technische/r Produktdesigner/in FR Maschinen- und Anlagenkonstruktion	27212332	0	0	0	0	0	0	0				0			3250002
Technische(r) Systemplaner/in FR Versorgungs- und Ausrüstungstechnik	27212343	0	0	0	0	0	0	0				0			3249001
Technische(r) Systemplaner/in FR Stahl- und Metallbautechnik	27212342	3	3	0	0	1	0	2				0			3249002
Technische(r) Systemplaner/in FR Elektrotechnische Systeme	27212341	5	5	0	0	2	3	0				0			3249003
<i>Teilezurichter/in (bis 31.07.2013)</i>	<i>24202350</i>	<i>0</i>	<i>0</i>	<i>0</i>	<i>0</i>	<i>0</i>	<i>0</i>	<i>0</i>				<i>0</i>			<i>3213000</i>
Tiefbaufacharbeiter/in	32202320	8	8	0	0	4	4	0				0			3121000
Trockenbaumonteur/in	33302350	3	3	0	0	3	0	0				0			3122000
Veranstaltungskaufmann/frau	63402310	0	0	0	0	0	0	0				0			3835000
Verfahrensmechaniker/in für Beschichtungstechnik	24302340	0	0	0	0	0	0	0				0			3225000
Verfahrensmechaniker/in für Kunststoff- und Kautschuktechnik FR Formteile (ab 01.08.2012)	22102341	4	4	0	0	3	1	0				0			3724101
Verfahrensmechaniker/in für Kunststoff- und Kautschuktechnik FR Bauteile (ab 01.08.2012)	22102345	0	0	0	0	0	0	0				0			3724105
<i>Verfahrensmechaniker/in für Kunststoff- und Kautschuktechnik (bis 31.07.2012)</i>	<i>22102330</i>	<i>0</i>	<i>0</i>	<i>0</i>	<i>0</i>	<i>0</i>	<i>0</i>	<i>0</i>				<i>0</i>			<i>3724000</i>

Tabelle 3

Auszubildende mit neu abgeschlossenem Ausbildungsvertrag nach Ausbildungsberufen und schulischer Vorbildung

1) einschl. Abgänger von Sonderschulen ohne Hauptschulabschluss

2) allgemeine, fachgebundene und Fachhochschulreife

Ausbildungsberuf Hw-Gruppe		Auszubildende mit neu abgeschlossenem Ausbildungsvertrag am 31.12.2014											Kontrollziffer	Handwerks-schlüssel
		insgesamt			davon mit allgemeinbildender schulischer Vorbildung									
		zusammen	männlich	weiblich	ohne Hauptschulabschluss 1)	Hauptschulabschluss	Realschul- oder gleichwertiger Abschluss	Hochschul-/ Fachhochschulreife				im Aus-land erwor-bener Ab-schluss, der nicht zuordenbar ist		
Text	Ordnungsfeld SSt. 14-21	01	02	03	04	05	06	07				13	15	16
Verkäufer/in	62102320	0	0	0	0	0	0	0				0		3823000
Verwaltungsfachangestellte/r	73202310	0	0	0	0	0	0	0				0		3820004
Werkzeugmechaniker/in	24522360	0	0	0	0	0	0	0				0		3239000
Zerspanungsmechaniker/in	24232410	8	8	0	0	7	0	1				0		3237000
Packmitteltechnologie/in	23122310	1	1	0	0	1	0	0				0		
		0												
		0												
		0												
		0												
		0												
		0												
		0												
		0												
		0												
		0												
		0												
		0												
		0												

Tabelle 3

Auszubildende mit neu abgeschlossenem Ausbildungsvertrag nach Ausbildungsberufen und schulischer Vorbildung

1) einschl. Abgänger von Sonderschulen ohne Hauptschulabschluss

2) allgemeine, fachgebundene und Fachhochschulreife

Ausbildungsberuf Hw-Gruppe		Auszubildende mit neu abgeschlossenem Ausbildungsvertrag am 31.12.2014											Kontrollziffer	Handwerks-schlüssel	
		insgesamt			davon mit allgemeinbildender schulischer Vorbildung										
		zusammen	männlich	weiblich	ohne Hauptschulabschluss 1)	Hauptschulabschluss	Realschul- oder gleichwertiger Abschluss	Hochschul-/ Fachhochschulreife				im Aus-land erwor-bener Ab-schluss, der nicht zuordenbar ist			
Text	Ordnungsfeld SSt. 14-21	01	02	03	04	05	06	07				13		15	16
		0													
		0													
		0													
Sonstige Ausbildungsberufe zusammen	00210900	125	97	28	4	75	36	10				0			

IV. Ausbildungsregelungen für behinderte Menschen (§§ 42m-1 HWO bzw. §§ 64-66 BBIG)

Ausbaufacharbeiter/in (3-jährig)	33302320	0	0	0	0	0	0	0				0			4110000
Ausbaufachwerker	33302330	0	0	0	0	0	0	0				0			4110100
Autofachwerker/in	25212310	0	0	0	0	0	0	0				0			4230000
Bäckerfachwerker/in	29222320	0	0	0	0	0	0	0				0			4510000
Bäckerwerker/in	29222330	0	0	0	0	0	0	0				0			4510100
Bau- und Metallmaler/in	33212310	0	0	0	0	0	0	0				0			4130000
Baufacharbeiter/in	32102310	0	0	0	0	0	0	0				0			4120000
Baufachwerker/in	33302360	0	0	0	0	0	0	0				0			4120100
Bauten- und Objektbeschichter/in (3-jährig)	33212330	0	0	0	0	0	0	0				0			4130100
Bearbeiter/in für Elektroinstallation	26212310	0	0	0	0	0	0	0				0			4210000
Bearbeiter/in für Gas- und Wasserinstallation	34212320	0	0	0	0	0	0	0				0			4220000
Bearbeiter/in im Bäckerhandwerk	29222340	0	0	0	0	0	0	0				0			4530300

Tabelle 3

Auszubildende mit neu abgeschlossenem Ausbildungsvertrag nach Ausbildungsberufen und schulischer Vorbildung

1) einschl. Abgänger von Sonderschulen ohne Hauptschulabschluss

2) allgemeine, fachgebundene und Fachhochschulreife

Ausbildungsberuf Hw-Gruppe		Auszubildende mit neu abgeschlossenem Ausbildungsvertrag am 31.12.2014											Kontrollziffer	Handwerkschlüssel	
		insgesamt			davon mit allgemeinbildender schulischer Vorbildung										
		zusammen	männlich	weiblich	ohne Hauptschulabschluss 1)	Hauptschulabschluss	Realschul- oder gleichwertiger Abschluss	Hochschul-/ Fachhochschulreife				im Aus-land erwor-bener Abschluss, der nicht zuordenbar ist			
Text	Ordnungsfeld SSt. 14-21	01	02	03	04	05	06	07				13		15	16
Bearbeiter/in im Maurerhandwerk	32122320	0	0	0	0	0	0	0				0			4140300
Bearbeiter/in im Trockenbau	33302340	0	0	0	0	0	0	0				0			4140200
Buchbinderwerker/in	23422330	0	0	0	0	0	0	0				0			4710200
Bürokraft	71402320	0	0	0	0	0	0	0				0			4720000
Elektroinstallationswerker/in	26212330	0	0	0	0	0	0	0				0			4210100
Fachhilfe/in im Nahrungsmittelverkauf	62302310	0	0	0	0	0	0	0				0			4530000
Fachhelfer/in für Reinigungstechnik	54112310	0	0	0	0	0	0	0				0			4610000
Fachkraft für Sanitär-, Heizungs- und Klimatechnik	34212330	0	0	0	0	0	0	0				0			4230500
Fachpraktiker/in für Bäcker/in	29222350	0	0	0	0	0	0	0				0			4530600
Fachpraktiker/-in für Bäckereien	29222390	0	0	0	0	0	0	0				0			4510200
Fachpraktiker/in für Buchbinderei	23422430	0	0	0	0	0	0	0				0			4710400
Fachpraktiker/in für Bürokommunikation (MR)	71402340	0	0	0	0	0	0	0				0			4720100
Fachpraktiker/in für Elektroniker/in	26212350	0	0	0	0	0	0	0				0			4210300
Fachpraktiker/in für Gebäudereinigung	54112320	0	0	0	0	0	0	0				0			4610700
Fachpraktiker/in für Holzbearbeitung	22302310	0	0	0	0	0	0	0				0			4310600
Fachpraktiker/in für Holzverarbeitung (MR)	22302390	16	15	1	0	16	0	0				0			4310700
Fachpraktiker/in für Kfz-Mechatroniker	25212440	0	0	0	0	0	0	0				0			4230600

Tabelle 3

Auszubildende mit neu abgeschlossenem Ausbildungsvertrag nach Ausbildungsberufen und schulischer Vorbildung

1) einschl. Abgänger von Sonderschulen ohne Hauptschulabschluss

2) allgemeine, fachgebundene und Fachhochschulreife

Ausbildungsberuf Hw-Gruppe		Auszubildende mit neu abgeschlossenem Ausbildungsvertrag am 31.12.2014											Kontrollziffer	Handwerks-schlüssel	
		insgesamt			davon mit allgemeinbildender schulischer Vorbildung										
		zusammen	männlich	weiblich	ohne Hauptschulabschluss 1)	Hauptschulabschluss	Realschul- oder gleichwertiger Abschluss	Hochschul-/ Fachhochschulreife				im Aus-land erwor-bener Abschluss, der nicht zuordenbar ist			
Text	Ordnungsfeld SSt. 14-21	01	02	03	04	05	06	07				13		15	16
Fachpraktiker/in für Land- und Baumaschinentechnik	25222310	0	0	0	0	0	0	0				0			4241400
Fachpraktiker/in für Maler und Lackierer	33212430	0	0	0	0	0	0	0				0			4130600
Fachpraktiker/in für Metallbau (MR)	24412390	5	5	0	0	5	0	0				0			4241500
Fachpraktiker/in für Metallbauer/in	24412310	0	0	0	0	0	0	0				0			4241300
Fachpraktiker/in für Tischler/in	22342330	0	0	0	0	0	0	0				0			4310500
Fachpraktiker/in für Zerspanungsmechanik (MR)	24232440	0	0	0	0	0	0	0				0			4241600
Fachpraktiker/in im Bäcker-Handwerk	29222380	0	0	0	0	0	0	0				0			4530900
Fachpraktiker/in im Maler- und Lackiererhandwerk	33212340	0	0	0	0	0	0	0				0			4130200
Fachpraktiker/in im Damenschneiderhandwerk	28222370	0	0	0	0	0	0	0				0			4410100
Fachpraktiker/in im Fleischerhandwerk	29232350	0	0	0	0	0	0	0				0			4531100
Fachpraktiker/in im Gebäudereinigerhandwerk	54112370	0	0	0	0	0	0	0				0			4610800
Fachpraktiker/in im Hochbau	32102320	0	0	0	0	0	0	0				0			4140400
Fachpraktiker/in im Tischler-Handwerk	22342340	0	0	0	0	0	0	0				0			4330100
Fachpraktiker/in im Verkauf (MR)	62102330	0	0	0	0	0	0	0				0			4720300
Fachpraktiker/in Verkauf im Bäckerhandwerk	62312310	0	0	0	0	0	0	0				0			4530500
Fachpraktiker/-in Verkauf im Lebensmittelhandwerk	62302380	0	0	0	0	0	0	0				0			4531300
Fachwerker/in für Feinwerktechnik	24512310	0	0	0	0	0	0	0				0			4240100

Tabelle 3

Auszubildende mit neu abgeschlossenem Ausbildungsvertrag nach Ausbildungsberufen und schulischer Vorbildung

1) einschl. Abgänger von Sonderschulen ohne Hauptschulabschluss

2) allgemeine, fachgebundene und Fachhochschulreife

Ausbildungsberuf Hw-Gruppe		Auszubildende mit neu abgeschlossenem Ausbildungsvertrag am 31.12.2014											Kenn- ziffer F	Handwerks- schlüssel	
		insgesamt			davon mit allgemeinbildender schulischer Vorbildung										
		zusammen	männlich	weiblich	ohne Hauptschul- abschluss 1)	Hauptschul- abschluss	Realschul- oder gleichwertiger Abschluss	Hochschul-/ Fachhoch- schulreife				im Aus-land erwor-bener Ab-schluss, der nicht zuordenbar ist			
Text	Ordnungsfeld SSt. 14-21	01	02	03	04	05	06	07				13		15	16
Fachwerker/in für Metallbautechnik	24412320	0	0	0	0	0	0	0				0			4240200
Fachwerker/in für Reinigungstechnik	54112330	0	0	0	0	0	0	0				0			4610600
Fachwerker/in im Maler- und Lackiererhandwerk	33212350	0	0	0	0	0	0	0				0			4130300
Fahrzeugpfleger/in	54152310	0	0	0	0	0	0	0				0			4610100
Fertigmacher/in im Buchbinderhandwerk	23422370	0	0	0	0	0	0	0				0			4710000
Fleischerfachwerker/in	29232320	0	0	0	0	0	0	0				0			4520000
Fleischerwerker/in	29232330	0	0	0	0	0	0	0				0			4530400
Gebäudereinigerwerker/in	54112350	0	0	0	0	0	0	0				0			4610200
Gebäudereinigungsfachkraft	54112360	0	0	0	0	0	0	0				0			4610500
Hauswartzehilfe/in	34102310	0	0	0	0	0	0	0				0			4740000
Hochbaufacharbeiter/in (3-jährig)	32102340	0	0	0	0	0	0	0				0			4140000
Hochbaufachwerker/in	32102350	0	0	0	0	0	0	0				0			4140100
Holzbearbeiter/in (MR alt)	22302320	0	0	0	0	0	0	0				0			4310200
Holzfachwerker/in	22302350	0	0	0	0	0	0	0				0			4310000
Holzverarbeiter/in	22302360	0	0	0	0	0	0	0				0			4310300
Holzwerker/in (3-jährig)	22302380	0	0	0	0	0	0	0				0			4340000
Installationspraktiker/in	26212360	0	0	0	0	0	0	0				0			4210200

Tabelle 3

Auszubildende mit neu abgeschlossenem Ausbildungsvertrag nach Ausbildungsberufen und schulischer Vorbildung

1) einschl. Abgänger von Sonderschulen ohne Hauptschulabschluss

2) allgemeine, fachgebundene und Fachhochschulreife

Ausbildungsberuf Hw-Gruppe		Auszubildende mit neu abgeschlossenem Ausbildungsvertrag am 31.12.2014											Kontrollziffer	Handwerks-schlüssel	
		insgesamt			davon mit allgemeinbildender schulischer Vorbildung										
		zusammen	männlich	weiblich	ohne Hauptschulabschluss 1)	Hauptschulabschluss	Realschul- oder gleichwertiger Abschluss	Hochschul-/ Fachhochschulreife				im Aus-land erwor-bener Abschluss, der nicht zuordenbar ist			
Text	Ordnungsfeld SSt. 14-21	01	02	03	04	05	06	07				13		15	16
Karosseriebearbeiter/in	25212330	0	0	0	0	0	0	0				0			4230200
Kraftfahrzeugbearbeiter/in	25212340	0	0	0	0	0	0	0				0			4230300
Kraftfahrzeug-Servicehelfer/in	25212380	0	0	0	0	0	0	0				0			4230400
Malerfachwerker/in	33212390	0	0	0	0	0	0	0				0			4130500
Maßschneiderhelfer/in	28221310	0	0	0	0	0	0	0				0			4410500
<i>Metallbearbeiter/in (MR alt)</i>	<i>24202320</i>	<i>0</i>	<i>0</i>	<i>0</i>	<i>0</i>	<i>0</i>	<i>0</i>	<i>0</i>				<i>0</i>			<i>4240400</i>
Metallfachpraktiker/in	24412360	0	0	0	0	0	0	0				0			4240500
Metallfachwerker/in	24202330	0	0	0	0	0	0	0				0			4240600
<i>Metallfeinbearbeiter/in (MR alt)</i>	<i>24512340</i>	<i>0</i>	<i>0</i>	<i>0</i>	<i>0</i>	<i>0</i>	<i>0</i>	<i>0</i>				<i>0</i>			<i>4240700</i>
<i>Metallwerker/in (bis 2013)</i>	<i>24202340</i>	<i>0</i>	<i>0</i>	<i>0</i>	<i>0</i>	<i>0</i>	<i>0</i>	<i>0</i>				<i>0</i>			<i>4240800</i>
Näher/in im Damenschneiderhandwerk	28222470	0	0	0	0	0	0	0				0			4410400
Raumausstatterwerker/in	93232320	0	0	0	0	0	0	0				0			4420000
Raumgestalter/in	93232330	0	0	0	0	0	0	0				0			4420100
Schäftemacher/in	28332330	0	0	0	0	0	0	0				0			4430000
<i>Schlosser-Fachwerker/in (bis 2013)</i>	<i>24412370</i>	<i>0</i>	<i>0</i>	<i>0</i>	<i>0</i>	<i>0</i>	<i>0</i>	<i>0</i>				<i>0</i>			<i>4241000</i>
Textilreiniger-Werker/in	54132330	0	0	0	0	0	0	0				0			4610300
Tiefbaufacharbeiter/in (3-jährig)	32202330	0	0	0	0	0	0	0				0			4150100

Tabelle 3

Auszubildende mit neu abgeschlossenem Ausbildungsvertrag nach Ausbildungsberufen und schulischer Vorbildung

1) einschl. Abgänger von Sonderschulen ohne Hauptschulabschluss

2) allgemeine, fachgebundene und Fachhochschulreife

Ausbildungsberuf Hw-Gruppe		Auszubildende mit neu abgeschlossenem Ausbildungsvertrag am 31.12.2014											Kontrollziffer	Handwerks-schlüssel	
		insgesamt			davon mit allgemeinbildender schulischer Vorbildung										
		zusammen	männlich	weiblich	ohne Hauptschulabschluss 1)	Hauptschulabschluss	Realschul- oder gleichwertiger Abschluss	Hochschul-/ Fachhochschulreife				im Aus-land erwor-bener Ab-schluss, der nicht zuordenbar ist			
Text	Ordnungsfeld SSt. 14-21	01	02	03	04	05	06	07				13		15	16
Tischlerfachwerker/in (bis 2013)	22342360	0	0	0	0	0	0	0				0			4330000
Verkaufshelfer/in im Bäcker-Handwerk	62312320	0	0	0	0	0	0	0				0			4530100
Verkaufskraft im Nahrungsmittelhandwerk	62302340	0	0	0	0	0	0	0				0			4530200
Werkzeugmaschinenpaner/in - Drehen - (MR alt)	24232380	0	0	0	0	0	0	0				0			4241201
Werkzeugmaschinenpaner/in - Fräsen - (MR alt)	24232390	0	0	0	0	0	0	0				0			4241202
Zweiradmechanikerwerker/in	25252320	0	0	0	0	0	0	0				0			4250000
(weitere Berufe einfügen)		0													
		0													
		0													
		0													
		0													
		0													
		0													
		0													
		0													
		0													
		0													

Tabelle 3

Auszubildende mit neu abgeschlossenem Ausbildungsvertrag nach Ausbildungsberufen und schulischer Vorbildung

1) einschl. Abgänger von Sonderschulen ohne Hauptschulabschluss

2) allgemeine, fachgebundene und Fachhochschulreife

Ausbildungsberuf Hw-Gruppe		Auszubildende mit neu abgeschlossenem Ausbildungsvertrag am 31.12.2014											Kontrollziffer	Handwerks-schlüssel	
		insgesamt			davon mit allgemeinbildender schulischer Vorbildung										
		zusammen	männlich	weiblich	ohne Hauptschulabschluss 1)	Hauptschulabschluss	Realschul- oder gleichwertiger Abschluss	Hochschul-/ Fachhochschulreife				im Aus-land erwor-bener Abschluss, der nicht zuordenbar ist			
Text	Ordnungsfeld SSt. 14-21	01	02	03	04	05	06	07				13		15	16
		0													
		0													
		0													
		0													
		0													
Behindertenausbildungsberufe zusammen	00002110	21	20	1	0	21	0	0				0			
Insgesamt	00009999	3.032	2.306	726	52	1.942	812	226				0			

Tabelle 3

Auszubildende mit neu abgeschlossenem Ausbildungsvertrag nach Ausbildungsberufen und schulischer Vorbildung

1) einschl. Abgänger von Sonderschulen ohne Hauptschulabschluss

2) allgemeine, fachgebundene und Fachhochschulreife

Ausbildungsberuf Hw-Gruppe		Auszubildende mit neu abgeschlossenem Ausbildungsvertrag am 31.12.2014											Kontrollziffer	Handwerks-schlüssel	
		insgesamt			davon mit allgemeinbildender schulischer Vorbildung										
		zusammen	männlich	weiblich	ohne Hauptschulabschluss 1)	Hauptschulabschluss	Realschul- oder gleichwertiger Abschluss	Hochschul-/ Fachhochschulreife				im Aus-land erwor-bener Ab-schluss, der nicht zuordenbar ist			
Text	Ordnungsfeld SSt. 14-21	01	02	03	04	05	06	07				13		15	16

Gruppenzusammenstellung (nicht ausfüllen!)

Gruppe I		499	472	27	16	381	74	28					0		
Gruppe II		1.327	1.285	42	12	802	421	92					0		
Gruppe III		182	156	26	1	149	19	13					0		
Gruppe IV		21	9	12	1	9	8	3					0		
Gruppe V		153	105	48	7	107	32	7					0		
Gruppe VI		401	98	303	7	242	102	50					0		
Gruppe VII		32	11	21	0	11	13	8					0		
Handwerkliche Ausbildungsberufe zusammen		2.615	2.136	479	44	1.701	669	201					0		
Kaufmännische Ausbildungsberufe zusammen		271	53	218	4	145	107	15					0		
Sonstige Ausbildungsberufe zusammen		125	97	28	4	75	36	10					0		
Behinderten-Ausbildungsberufe zusammen		21	20	1	0	21	0	0					0		
Insgesamt		3.032	2.306	726	52	1.942	812	226					0		

Anmerkung: * Neuordnungen (s. Liste der Berufeschlüssel)

B2) = Ausbildungsberufe der Anlage B Abschnitt 2 der Handwerksordnung

grau bzw. grau gestreifte Zellen nicht ausfüllen!

Datenabgleich mit Tabelle 4 - Neuverträge nach Alter!

MR= nach Musterregelung

Zuständige Stelle
Handwerkskammer
Mittelfranken

Vom Statistischen Landesamt auszufüllen

Satzart		Berichtsjahr		ildun gs- 2	Land	Kammerbezirk		
0	3							
1	2	3	4	5	6	7	8	13

SSt.

Tabelle 3

Auszubildende mit neu abgeschlossenem Ausbildungsvertrag nach Ausbildungsberufen und schulischer Vorbildung

1) einschl. Abgänger von Sonderschulen ohne Hauptschulabschluss

2) allgemeine, fachgebundene und Fachhochschulreife

Ausbildungsberuf Hw-Gruppe		Auszubildende mit neu abgeschlossenem Ausbildungsvertrag am 31.12.2015											Kontrollziffer	Handwerks-schlüssel	
		insgesamt			davon mit allgemeinbildender schulischer Vorbildung										
		zusammen	männlich	weiblich	ohne Hauptschulabschluss 1)	Hauptschulabschluss	Realschul- oder gleichwertiger Abschluss	Hochschul-/ Fachhochschulreife				im Aus-land erwor-bener Ab-schluss, der nicht zuordenbar ist			
Text	Ordnungsfeld SSt. 14-21	01	02	03	04	05	06	07				13		15	16

I. Handwerkliche Ausbildungsberufe

Gruppe I:

Bau- und Ausbauhandwerke

Maurer/in	32122330	75	75	0	5	55	11	4				0			1101100
Beton- und Stahlbetonbauer/in	32112310	7	7	0	0	5	2	0				0			1101200
Feuerungs- und Schornsteinbauer/in	32132310	0	0	0	0	0	0	0				0			1101300
Ofen- und Luftheizungsbauer/in	34222330	1	1	0	0	1	0	0				0			1102000
Zimmerer/Zimmerin	33322320	90	88	2	0	56	20	14				0			1103000
Dachdecker/in FR Dach-, Wand- und Abdichtungstechnik	32142311	20	20	0	1	14	5	0				0			1104001
Dachdecker/in FR Reetdachtechnik	32142312	0	0	0	0	0	0	0				0			1104002
Straßenbauer/in	32222320	14	14	0	2	11	1	0				0			1105000
Wärme-, Kälte- und Schallschutzisolierer/in	33312340	4	4	0	0	2	2	0				0			1106000
Fliesen-, Platten- und Mosaikleger/in	33112310	37	37	0	2	23	12	0				0			5101000
Betonstein- und Terrazzohersteller/in (bis 31.07.2015)	21222320	0	0	0	0	0	0	0				0			5102000
Werksteinhersteller/in (ab 01.08.2015)	21222340	0	0	0	0	0	0	0				0			5102100

Tabelle 3

Auszubildende mit neu abgeschlossenem Ausbildungsvertrag nach Ausbildungsberufen und schulischer Vorbildung

1) einschl. Abgänger von Sonderschulen ohne Hauptschulabschluss

2) allgemeine, fachgebundene und Fachhochschulreife

Ausbildungsberuf Hw-Gruppe		Auszubildende mit neu abgeschlossenem Ausbildungsvertrag am 31.12.2015											Kontrollziffer	Handwerks-schlüssel	
		insgesamt			davon mit allgemeinbildender schulischer Vorbildung										
		zusammen	männlich	weiblich	ohne Hauptschulabschluss 1)	Hauptschulabschluss	Realschul- oder gleichwertiger Abschluss	Hochschul-/ Fachhochschulreife				im Aus-land erwor-bener Ab-schluss, der nicht zuordenbar ist			
Text	Ordnungsfeld SSt. 14-21	01	02	03	04	05	06	07				13		15	16
Estrichleger/in	33122310	0	0	0	0	0	0	0				0			5103000
Brunnenbauer/in	32242310	2	2	0	0	0	2	0				0			1107000
Steinmetz/in und Steinbildhauer/in FR Steinbildhauerarbeiten	93312322	0	0	0	0	0	0	0				0			1108004
Steinmetz/in und Steinbildhauer/in FR Steinmetzarbeiten	21232311	5	5	0	0	5	0	0				0			1108003
Stukkateur/in	33222310	21	21	0	1	18	2	0				0			1109000
Maler/in und Lackierer/in FR Bauten- und Korrosionsschutz	33212423	1	1	0	0	1	0	0				0			1110003
Maler/in und Lackierer/in FR Gestaltung und Instandhaltung	33212421	120	102	18	10	97	13	0				0			1110001
Maler/in und Lackierer/in FR Kirchenmalerei und Denkmalpflege	33212422	3	1	2	0	1	1	1				0			1110002
Bauten- und Objektbeschichter/in	33212320	10	9	1	1	9	0	0				0			1110200
Fahrzeuglackierer/in	22212310	53	48	5	3	40	10	0				0			1110100
Gerüstbauer/in	32162310	7	7	0	0	6	0	1				0			1111000
Schornsteinfeger/in	42212310	15	13	2	0	8	5	2				0			1112000
Gruppe I - Anlage A: zusammen		448	418	30	23	329	74	22				0			
Gruppe I - Anlage B1: zusammen		37	37	0	2	23	12	0				0			
Gruppe I: zusammen	00200100	485	455	30	25	352	86	22				0			

Gruppe II:

Tabelle 3

Auszubildende mit neu abgeschlossenem Ausbildungsvertrag nach Ausbildungsberufen und schulischer Vorbildung

1) einschl. Abgänger von Sonderschulen ohne Hauptschulabschluss

2) allgemeine, fachgebundene und Fachhochschulreife

Ausbildungsberuf Hw-Gruppe		Auszubildende mit neu abgeschlossenem Ausbildungsvertrag am 31.12.2015											Kontrollziffer	Handwerks-schlüssel	
		insgesamt			davon mit allgemeinbildender schulischer Vorbildung										
		zusammen	männlich	weiblich	ohne Hauptschulabschluss 1)	Hauptschulabschluss	Realschul- oder gleichwertiger Abschluss	Hochschul-/ Fachhochschulreife				im Aus-land erwor-bener Ab-schluss, der nicht zuordenbar ist			
Text	Ordnungsfeld SSt. 14-21	01	02	03	04	05	06	07				13		15	16

Elektro- und Metallhandwerke

Metallbauer/in FR Konstruktionstechnik	24412382	96	95	1	4	68	20	4				0			1213016
Metallbauer/in FR Metallgestaltung	24412383	6	6	0	0	5	1	0				0			1213017
Metallbauer/in FR Nutzfahzeugbau	25222341	0	0	0	0	0	0	0				0			1213018
Chirurgiemechaniker/in	24512360	0	0	0	0	0	0	0				0			1214000
Karosserie- und Fahrzeugbau-mechaniker/in FR Karosserieinstandhaltungstechnik	25212451	25	24	1	1	17	7	0				0			1215311
Karosserie- und Fahrzeugbau-mechaniker/in FR Karosserie- und Fahrzeugbautechnik	25212452	8	8	0	0	5	3	0				0			1215312
<i>Karosserie- und Fahrzeugbau-mechaniker/in (bis 31.07.2014)</i>	<i>25212439</i>	0	0	0	0	0	0	0				0			<i>1215300</i>
Feinwerkmechaniker/in	24512330	71	66	5	1	33	28	9				0			1216000
Zweiradmechaniker/in FR Fahrradtechnik	25252341	9	8	1	0	5	3	1				0			1217201
Zweiradmechaniker/in FR Motorradtechnik	25252342	5	4	1	0	1	3	1				0			1217202
<i>Zweiradmechaniker/in (bis 31.07.2014)</i>	<i>25252339</i>	1	1	0	0	1	0	0				0			<i>1217000</i>
Fahrradmoteur/in	25252310	1	1	0	0	1	0	0				0			1217100
Mechatroniker/in für Kältetechnik	34232320	29	29	0	0	13	16	0				0			1218100
Informationselektroniker/in	26312350	5	5	0	0	0	4	1				0			1219300
Kraftfahrzeugmechatroniker/in	25212370	473	456	17	7	251	180	35				0			1220600

Tabelle 3

Auszubildende mit neu abgeschlossenem Ausbildungsvertrag nach Ausbildungsberufen und schulischer Vorbildung

1) einschl. Abgänger von Sonderschulen ohne Hauptschulabschluss

2) allgemeine, fachgebundene und Fachhochschulreife

Ausbildungsberuf Hw-Gruppe		Auszubildende mit neu abgeschlossenem Ausbildungsvertrag am 31.12.2015											Kenn- ziffer	Handwerks- schlüssel	
		insgesamt			davon mit allgemeinbildender schulischer Vorbildung										
		zusammen	männlich	weiblich	ohne Hauptschul- abschluss 1)	Hauptschul- abschluss	Realschul- oder gleichwertiger Abschluss	Hochschul-/ Fachhoch- schulreife				im Aus-land erwor-bener Ab-schluss, der nicht zuordenbar ist			
Text	Ordnungsfeld SSt. 14-21	01	02	03	04	05	06	07				13		15	16
<i>Kraftfahrzeugservicemechaniker/in (bis 31.07.2013)</i>	25212390	0	0	0	0	0	0	0	0				0		1220500
<i>Mechaniker/in für Karosserie- instandhaltungstechnik (bis 31.07.2013)</i>	25212410	0	0	0	0	0	0	0	0				0		1220400
Land- und Baumaschinen-mechatroniker/in (ab 1.08.2014)	25222340	54	54	0	0	30	20	4				0			1221200
<i>Mechaniker/in für Land- und Baumaschinentechnik (bis 31.07.2014)</i>	25222330	0	0	0	0	0	0	0				0			1221100
Büchsenmacher/in (ab 1.08.2010)	24522310	1	1	0	0	0	1	0				0			1222100
Klempner/in	34202310	19	19	0	1	15	3	0				0			1223000
Anlagenmechaniker/in für Sanitär-, Heizungs- und Klimatechnik	34212310	259	254	5	4	180	61	14				0			1224300
Behälter- und Apparatebauer/in	34342330	0	0	0	0	0	0	0				0			5204000
Elektroniker/in FR Energie- und Gebäudetechnik	26212371	225	219	6	2	130	80	13				0			1225401
Elektroniker/in FR Automatisierungstechnik	26122342	0	0	0	0	0	0	0				0			1225403
FR Informations- und Telekommunikationstechnik	26312453	6	6	0	0	3	2	1				0			1225402
Systemelektroniker/in	26312420	0	0	0	0	0	0	0				0			1225500
Elektroniker/in für Maschinen und Antriebstechnik	26222330	8	8	0	0	2	5	1				0			1226100
Uhrmacher/in	24532310	2	1	1	0	0	2	0				0			5205000
Graveur/in	93532310	1	1	0	0	0	1	0				0			5206000

Tabelle 3

Auszubildende mit neu abgeschlossenem Ausbildungsvertrag nach Ausbildungsberufen und schulischer Vorbildung

1) einschl. Abgänger von Sonderschulen ohne Hauptschulabschluss

2) allgemeine, fachgebundene und Fachhochschulreife

Ausbildungsberuf Hw-Gruppe		Auszubildende mit neu abgeschlossenem Ausbildungsvertrag am 31.12.2015											Kontrollziffer	Handwerks-schlüssel	
		insgesamt			davon mit allgemeinbildender schulischer Vorbildung										
		zusammen	männlich	weiblich	ohne Hauptschulabschluss 1)	Hauptschulabschluss	Realschul- oder gleichwertiger Abschluss	Hochschul-/ Fachhochschulreife				im Aus-land erwor-bener Ab-schluss, der nicht zuordenbar ist			
Text	Ordnungsfeld SSt. 14-21	01	02	03	04	05	06	07				13		15	16
Metallbildner/in FR Goldschlagtechnik	93522391	0	0	0	0	0	0	0				0			5207003
Metallbildner/in FR Gürtler- und Metallrücktechnik	93512322	1	1	0	0	1	0	0				0			5207001
Metallbildner/in FR Ziselertechnik	93532333	0	0	0	0	0	0	0				0			5207002
Oberflächenbeschichter/in	24302330	2	2	0	0	2	0	0				0			5208200
Metall- und Glockengießer/in FR Kunst- und Glockengusstechnik	24142351	0	0	0	0	0	0	0				0			5209002
Metall- und Glockengießer/in FR Metallgusstechnik	24142352	0	0	0	0	0	0	0				0			5209003
Metall- und Glockengießer/in FR Zinnusstechnik	24142353	0	0	0	0	0	0	0				0			5209001
Schneidwerkzeugmechaniker/in	24522340	0	0	0	0	0	0	0				0			5210000
Goldschmied/in FR Juwelen	93522381	1	1	0	0	0	1	0				0			5211102
Goldschmied/in FR Ketten	93522382	0	0	0	0	0	0	0				0			5211103
Goldschmied/in FR Schmuck	93522383	6	0	6	0	2	0	4				0			5211101
Silberschmied/in	93522370	0	0	0	0	0	0	0				0			5211200
Gruppe II - Anlage A: zusammen		1.301	1.264	37	20	760	437	84				0			
Gruppe II - Anlage B1: zusammen		13	6	7	0	5	4	4				0			
Gruppe II: zusammen	00200200	1.314	1.270	44	20	765	441	88				0			

Gruppe III:

Tabelle 3

Auszubildende mit neu abgeschlossenem Ausbildungsvertrag nach Ausbildungsberufen und schulischer Vorbildung

1) einschl. Abgänger von Sonderschulen ohne Hauptschulabschluss

2) allgemeine, fachgebundene und Fachhochschulreife

Ausbildungsberuf Hw-Gruppe		Auszubildende mit neu abgeschlossenem Ausbildungsvertrag am 31.12.2015											Kontrollziffer	Handwerks-schlüssel	
		insgesamt			davon mit allgemeinbildender schulischer Vorbildung										
		zusammen	männlich	weiblich	ohne Hauptschulabschluss 1)	Hauptschulabschluss	Realschul- oder gleichwertiger Abschluss	Hochschul-/ Fachhochschulreife				im Aus-land erwor-bener Ab-schluss, der nicht zuordenbar ist			
Text	Ordnungsfeld SSt. 14-21	01	02	03	04	05	06	07				13		15	16

Holzhandwerke

Tischler/in	22342350	166	144	22	2	111	33	20				0			1327000
Parkettleger/in	33132310	7	7	0	0	6	1	0				0			5312000
Rollladen- und Sonnenschutzmechaniker/in	33352320	2	2	0	0	1	1	0				0			5313100
Bootsbauer/in FR Neu-, Aus- und Umbau	33322331	0	0	0	0	0	0	0				0			1328101
Bootsbauer/in FR Technik	33322332	0	0	0	0	0	0	0				0			1328102
Technische(r) Modellbauer/in FR Anschauung	27232333	0	0	0	0	0	0	0				0			5314103
Technische(r) Modellbauer/in FR Gießerei	27232331	0	0	0	0	0	0	0				0			5314101
Technische(r) Modellbauer/in FR Karosserie und Produktion	27232332	0	0	0	0	0	0	0				0			5314102
Drechsler/in (Elfenbeinschnitzer/in) FR Drechseln	93332321	0	0	0	0	0	0	0				0			5315101
Drechsler/in (Elfenbeinschnitzer/in) FR Elfenbeinschnitzen	93332322	0	0	0	0	0	0	0				0			5315102
Holzspielzeugmacher/in	93332310	0	0	0	0	0	0	0				0			5315200
Holzbildhauer/in	93312310	0	0	0	0	0	0	0				0			5316000
Böttcher/in	22382310	0	0	0	0	0	0	0				0			5317000
Flechtwerkgestalter/in	22352320	0	0	0	0	0	0	0				0			5318100
Gruppe III - Anlage A: zusammen		166	144	22	2	111	33	20				0			

Tabelle 3

Auszubildende mit neu abgeschlossenem Ausbildungsvertrag nach Ausbildungsberufen und schulischer Vorbildung

1) einschl. Abgänger von Sonderschulen ohne Hauptschulabschluss

2) allgemeine, fachgebundene und Fachhochschulreife

Ausbildungsberuf Hw-Gruppe		Auszubildende mit neu abgeschlossenem Ausbildungsvertrag am 31.12.2015											Kontrollziffer	Handwerks-schlüssel		
		insgesamt			davon mit allgemeinbildender schulischer Vorbildung											
		zusammen	männlich	weiblich	ohne Hauptschulabschluss 1)	Hauptschulabschluss	Realschul- oder gleichwertiger Abschluss	Hochschul-/ Fachhochschulreife				im Aus-land erwor-bener Ab-schluss, der nicht zuordenbar ist				
Text	Ordnungsfeld SSt. 14-21	01	02	03	04	05	06	07				13		15	16	
Gruppe III - Anlage B1: zusammen			9	9	0	0	7	2	0				0			
Gruppe III: zusammen		00200300	175	153	22	2	118	35	20				0			

Gruppe IV:

Bekleidungs-, Textil- und Lederhandwerke

Maßschneider/in	28222420	5	0	5	0	4	0	1				0			5419400
Textilgestalter/in im Handwerk FR Filzen	28122411	0	0	0	0	0	0	0				0			5454001
Textilgestalter/in im Handwerk FR Klöppeln	28122412	0	0	0	0	0	0	0				0			5454002
Textilgestalter/in im Handwerk FR Posamentieren	28122413	0	0	0	0	0	0	0				0			5454003
Textilgestalter/in im Handwerk FR Sticken	28112344	0	0	0	0	0	0	0				0			5454004
Textilgestalter/in im Handwerk FR Stricken	28122415	0	0	0	0	0	0	0				0			5454005
Textilgestalter/in im Handwerk FR Weben	28122416	0	0	0	0	0	0	0				0			5454006
Modist/in	28222450	0	0	0	0	0	0	0				0			5421100
Seiler/in	28132310	0	0	0	0	0	0	0				0			1429000
Segelmacher/in	28232340	0	0	0	0	0	0	0				0			5423000
Kürschner/in	28342310	0	0	0	0	0	0	0				0			5424000
Schuhmacher/in	28332360	2	2	0	0	1	0	1				0			5425000
Sattler/in FR Fahrzeugsattlerei	28322331	0	0	0	0	0	0	0				0			5426111

Tabelle 3

Auszubildende mit neu abgeschlossenem Ausbildungsvertrag nach Ausbildungsberufen und schulischer Vorbildung

1) einschl. Abgänger von Sonderschulen ohne Hauptschulabschluss

2) allgemeine, fachgebundene und Fachhochschulreife

Ausbildungsberuf Hw-Gruppe		Auszubildende mit neu abgeschlossenem Ausbildungsvertrag am 31.12.2015											Kontrollziffer	Handwerks-schlüssel	
		insgesamt			davon mit allgemeinbildender schulischer Vorbildung										
		zusammen	männlich	weiblich	ohne Hauptschulabschluss 1)	Hauptschulabschluss	Realschul- oder gleichwertiger Abschluss	Hochschul-/ Fachhochschulreife				im Aus-land erwor-bener Ab-schluss, der nicht zuordenbar ist			
Text	Ordnungsfeld SSt. 14-21	01	02	03	04	05	06	07				13		15	16
Sattler/in FR Feintäschner/ei	28322333	0	0	0	0	0	0	0				0			5426113
Sattler/in FR Reitsportsattlerei	28322332	0	0	0	0	0	0	0				0			5426112
Raumausstatter/in	93232310	19	10	9	2	11	4	2				0			5427000
		0													
Gruppe IV - Anlage A: zusammen		0	0	0	0	0	0	0				0			
Gruppe IV - Anlage B1: zusammen		26	12	14	2	16	4	4				0			
Gruppe IV: zusammen	00200400	26	12	14	2	16	4	4				0			

Gruppe V:

Nahrungsmittelhandwerke

Bäcker/in	29222310	72	60	12	7	48	13	4				0			1530000
Konditor/in	29222360	50	10	40	0	25	14	11				0			1531000
Fleischer/in	29232310	40	40	0	1	33	6	0				0			1532000
Müller/in (Verfahrenstechnologie in der Mühlen- und Futtermittelwirtschaft)	29212320	0	0	0	0	0	0	0				0			5528100
Brauer/in und Mälzer/in	29112310	6	6	0	0	3	3	0				0			5529000
Weintechnologie/in (ab 01.08.2013)	29122320	0	0	0	0	0	0	0				0			5530100
Weinküfer/in (bis 31.07.2013)	29122310	0	0	0	0	0	0	0				0			5530000

Tabelle 3

Auszubildende mit neu abgeschlossenem Ausbildungsvertrag nach Ausbildungsberufen und schulischer Vorbildung

1) einschl. Abgänger von Sonderschulen ohne Hauptschulabschluss

2) allgemeine, fachgebundene und Fachhochschulreife

Ausbildungsberuf Hw-Gruppe		Auszubildende mit neu abgeschlossenem Ausbildungsvertrag am 31.12.2015											Kenn- ziffer F	Handwerks- schlüssel	
		insgesamt			davon mit allgemeinbildender schulischer Vorbildung										
		zusammen	männlich	weiblich	ohne Hauptschul- abschluss 1)	Hauptschul- abschluss	Realschul- oder gleichwertiger Abschluss	Hochschul-/ Fachhoch- schulreife				im Aus-land erwor-bener Ab-schluss, der nicht zuordenbar ist			
Text	Ordnungsfeld SSt. 14-21	01	02	03	04	05	06	07				13		15	16
Gruppe V - Anlage A: zusammen		162	110	52	8	106	33	15				0			
Gruppe V - Anlage B1: zusammen		6	6	0	0	3	3	0				0			
Gruppe V: zusammen	00200500	168	116	52	8	109	36	15				0			

Gruppe VI:

Gesundheits- und Körperpflege-, chemische und Reinigungshandwerke

Augenoptiker/in	82522310	56	18	38	0	10	26	20				0			1633000
Hörgeräteakustiker/in	82532310	28	9	19	0	3	18	7				0			1634000
Orthopädietechnik-Mechaniker/in (ab 01.08.2013)	82512320	21	14	7	0	5	8	8				0			1635200
Orthopädiemechaniker/in und Bandagist/in (bis 31.07.2013)	82512310	0										0			1635100
Orthopädieschuhmacher/in	28332320	10	4	6	0	2	6	2				0			1636000
Zahntechniker/in	82542310	38	17	21	1	7	15	15				0			1637000
Friseur/in	82312310	239	37	202	3	178	53	5				0			1638000
Textilreiniger/in	54132320	0	0	0	0	0	0	0				0			5631000
Kerzenhersteller/in und Wachsbildner/in (ab 01.08.2015)	93352320	0	0	0	0	0	0	0				0			5632100
Wachszieher/in FR Kerzenherstellung (bis 31.07.2015)	93352311	0	0	0	0	0	0	0				0			5632001
Wachszieher/in FR Wachsbilderei (bis 31.07.2015)	93352312	0	0	0	0	0	0	0				0			5632002
Gebäudereiniger/in	54112340	12	7	5	0	10	1	1				0			5633000

Tabelle 3

Auszubildende mit neu abgeschlossenem Ausbildungsvertrag nach Ausbildungsberufen und schulischer Vorbildung

1) einschl. Abgänger von Sonderschulen ohne Hauptschulabschluss

2) allgemeine, fachgebundene und Fachhochschulreife

Ausbildungsberuf Hw-Gruppe		Auszubildende mit neu abgeschlossenem Ausbildungsvertrag am 31.12.2015											Kontrollziffer	Handwerks-schlüssel	
		insgesamt			davon mit allgemeinbildender schulischer Vorbildung										
		zusammen	männlich	weiblich	ohne Hauptschulabschluss 1)	Hauptschulabschluss	Realschul- oder gleichwertiger Abschluss	Hochschul-/ Fachhochschulreife				im Aus-land erwor-bener Ab-schluss, der nicht zuordenbar ist			
Text	Ordnungsfeld SSt. 14-21	01	02	03	04	05	06	07				13		15	16
		0													
Gruppe VI - Anlage A: zusammen		392	99	293	4	205	126	57				0			
Gruppe VI - Anlage B1: zusammen		12	7	5	0	10	1	1				0			
Gruppe VI: zusammen	00200600	404	106	298	4	215	127	58				0			

Gruppe VII:

Glas-, Papier-, keramische und sonstige Handwerke

Glaser/in FR Fenster- und Glasfassadenbau	33342311	1	1	0	0	1	0	0				0			1739002
Glaser/in FR Verglasung und Glasbau	33342312	5	5	0	0	4	1	0				0			1739001
Glasveredler/in FR Glasmalerei und Kunstverglasung	21342333	0	0	0	0	0	0	0				0			5734013
Glasveredler/in FR Kanten- und Flächenveredlung	21342331	0	0	0	0	0	0	0				0			5734011
Glasveredler/in FR Schliff und Gravur	21342332	0	0	0	0	0	0	0				0			5734012
Feinoptiker/in	21362310	0	0	0	0	0	0	0				0			5735000
Glasbläser/in FR Christbaumschmuck	93432311	0	0	0	0	0	0	0				0			1740302
Glasbläser/in FR Glasgestaltung	93432312	0	0	0	0	0	0	0				0			1740303
Glasbläser/in FR Kunstaugen	93432313	0	0	0	0	0	0	0				0			1740301
Glasapparatebauer/in	21322310	0	0	0	0	0	0	0				0			1740100
Thermometermacher/in FR Thermometerblasen	21332321	0	0	0	0	0	0	0				0			1740201

Tabelle 3

Auszubildende mit neu abgeschlossenem Ausbildungsvertrag nach Ausbildungsberufen und schulischer Vorbildung

1) einschl. Abgänger von Sonderschulen ohne Hauptschulabschluss

2) allgemeine, fachgebundene und Fachhochschulreife

Ausbildungsberuf Hw-Gruppe		Auszubildende mit neu abgeschlossenem Ausbildungsvertrag am 31.12.2015											Kontrollziffer	Handwerks-schlüssel	
		insgesamt			davon mit allgemeinbildender schulischer Vorbildung										
		zusammen	männlich	weiblich	ohne Hauptschulabschluss 1)	Hauptschulabschluss	Realschul- oder gleichwertiger Abschluss	Hochschul-/ Fachhochschulreife				im Aus-land erwor-bener Abschluss, der nicht zuordenbar ist			
Text	Ordnungsfeld SSt. 14-21	01	02	03	04	05	06	07				13		15	16
Thermometermacher/in FR Thermometerjustieren	21352312	0	0	0	0	0	0	0				0			1740202
Glas- und Porzellanmaler/in	93422310	0	0	0	0	0	0	0				0			5736000
Edelsteinschleifer/in	93522330	0	0	0	0	0	0	0				0			5737100
Edelsteingraveur/in	93522320	0	0	0	0	0	0	0				0			5737200
Fotograf/in	23322310	11	3	8	0	1	3	7				0			5738000
Fotomedienfachmann/frau	62242310	4	2	2	0	2	2	0				0			5738100
Buchbinder/in (ab 1.08.2011)	23422320	0	0	0	0	0	0	0				0			5739100
Mediengestalter/in Digital und Print FR Beratung und Planung	61123311	0													5740301
Mediengestalter/in Digital und Print FR Gestaltung und Technik	23212383	3	1	2	0	0	0	3				0			5740303
Mediengestalter/in Digital und Print FR Konzeption und Visualisierung	23212382	0	0	0	0	0	0	0				0			5740302
Medientechnologe/in Druck	23412310	0	0	0	0	0	0	0				0			5740400
Medientechnologe/in Siebdruck	23412320	0	0	0	0	0	0	0				0			5741100
Mediengestalter/in Flexografie	23282340	0	0	0	0	0	0	0				0			5742500
Keramiker/in (ab 1.08.2009)	93412310	0	0	0	0	0	0	0				0			5743100
Orgel- und Harmoniumbauer/in FR Orgelbau	93652311	0	0	0	0	0	0	0				0			5744001
Orgel- und Harmoniumbauer/in FR Pfeifenbau	93652312	0	0	0	0	0	0	0				0			5744002
Klavier- und Cembalobauer/in FR Cembalobau	93642321	0	0	0	0	0	0	0				0			5745002

Tabelle 3

Auszubildende mit neu abgeschlossenem Ausbildungsvertrag nach Ausbildungsberufen und schulischer Vorbildung

1) einschl. Abgänger von Sonderschulen ohne Hauptschulabschluss

2) allgemeine, fachgebundene und Fachhochschulreife

Ausbildungsberuf Hw-Gruppe		Auszubildende mit neu abgeschlossenem Ausbildungsvertrag am 31.12.2015											Kenn- ziffer F	Handwerks- schlüssel	
		insgesamt			davon mit allgemeinbildender schulischer Vorbildung										
		zusammen	männlich	weiblich	ohne Hauptschul- abschluss 1)	Hauptschul- abschluss	Realschul- oder gleichwertiger Abschluss	Hochschul-/ Fachhoch- schulreife				im Aus-land erwor-bener Ab-schluss, der nicht zuordenbar ist			
Text	Ordnungsfeld SSt. 14-21	01	02	03	04	05	06	07				13		15	16
Klavier- und Cembalobauer/in FR Klavierbau	93642322	1	0	1	0	0	0	0	1				0		5745001
Handzuginstrumentenmacher/in	93682310	0	0	0	0	0	0	0	0				0		5746000
Geigenbauer/in	93612320	0	0	0	0	0	0	0	0				0		5747000
Bogenmacher/in	93612310	1	0	1	0	0	0	0	1				0		5748000
Metallblasinstrumentenmacher/in	93632320	0	0	0	0	0	0	0	0				0		5749000
Holzblasinstrumentenmacher/in	93622310	0	0	0	0	0	0	0	0				0		5750000
Zupfinstrumentenmacher/in FR Gitarrenbau (ab 01.08.2014)	93612341	1	1	0	0	0	0	0	1				0		5751011
Zupfinstrumentenmacher/in FR Harfenbau (ab 01.08.2014)	93612342	0	0	0	0	0	0	0	0				0		5751012
Zupfinstrumentenmacher/in (bis 31.07.2014)	93612330	0	0	0	0	0	0	0	0				0		5751000
Vergolder/in	93342310	0	0	0	0	0	0	0	0				0		5752000
Schilder- und Lichtreklamehersteller/in	93542310	1	0	1	0	0	0	0	1				0		5753000
Vulkanisationstechnik FR Reifen- und Fahrwerktechnik	22112321	1	1	0	0	1	0	0	0				0		1741101
Vulkanisationstechnik FR Vulkanisationstechnik	22112322	0	0	0	0	0	0	0	0				0		1741102
Gruppe VII - Anlage A: zusammen		7	7	0	0	6	1	0	0				0		
Gruppe VII - Anlage B1: zusammen		22	7	15	0	3	5	14	0				0		
Gruppe VII: zusammen	00200700	29	14	15	0	9	6	14	0				0		

Tabelle 3

Auszubildende mit neu abgeschlossenem Ausbildungsvertrag nach Ausbildungsberufen und schulischer Vorbildung

1) einschl. Abgänger von Sonderschulen ohne Hauptschulabschluss

2) allgemeine, fachgebundene und Fachhochschulreife

Ausbildungsberuf Hw-Gruppe		Auszubildende mit neu abgeschlossenem Ausbildungsvertrag am 31.12.2015											Kenn- ziffer F	Handwerks- schlüssel	
		insgesamt			davon mit allgemeinbildender schulischer Vorbildung										
		zusammen	männlich	weiblich	ohne Hauptschul- abschluss 1)	Hauptschul- abschluss	Realschul- oder gleichwertiger Abschluss	Hochschul-/ Fachhoch- schulreife				im Aus-land erwor-bener Ab-schluss, der nicht zuordenbar ist			
Text	Ordnungsfeld SSt. 14-21	01	02	03	04	05	06	07				13		15	16
Handwerkliche Ausbildungsberufe Anlage A zusammen		2.476	2.042	434	57	1.517	704	198				0			
Handwerkliche Ausbildungsberufe Anlage B1 zusammen		125	84	41	4	67	31	23				0			
Handwerkliche Ausbildungsberufe zusammen	00209900	2.601	2.126	475	61	1.584	735	221				0			

II. Kaufmännische Ausbildungsberufe

Fachverkäufer/in im Lebensmittelhandwerk davon:	62302359	126	22	104	6	109	11	0				0			3828000
- Bäckerei -	62312331	88	11	77	5	74	9	0				0			3828001
- Konditorei -	62312332	5	1	4	0	5	0	0				0			3828002
- Fleischerei -	62322313	33	10	23	1	30	2	0				0			3828003
Automobilkaufmann/frau	62272310	26	12	14	0	2	21	3				0			3818000
Kaufmann/frau für Büromanagement (ab 01.08.2014)	71402350	117	31	86	3	22	78	14				0			3837000
Bürokaufmann/frau (bis 31.07.2014)	71402310	0	0	0	0	0	0	0				0			3814000
Kaufmann/frau für Bürokommunikation (bis 31.07.2014)	71402330	1	0	1	0	0	1	0				0			3815000
Kaufmännische Ausbildungsberufe zusammen	00210800	270	65	205	9	133	111	17				0			

III. Sonstige Ausbildungsberufe

Änderungsschneider/in ^{B2)}	28222320	2	0	2	0	2	0	0				0			2437000
Anlagenmechaniker/in	34342310	0	0	0	0	0	0	0				0			3238000

Tabelle 3

Auszubildende mit neu abgeschlossenem Ausbildungsvertrag nach Ausbildungsberufen und schulischer Vorbildung

1) einschl. Abgänger von Sonderschulen ohne Hauptschulabschluss

2) allgemeine, fachgebundene und Fachhochschulreife

Ausbildungsberuf Hw-Gruppe		Auszubildende mit neu abgeschlossenem Ausbildungsvertrag am 31.12.2015											Kontrollziffer	Handwerks-schlüssel	
		insgesamt			davon mit allgemeinbildender schulischer Vorbildung										
		zusammen	männlich	weiblich	ohne Hauptschulabschluss 1)	Hauptschulabschluss	Realschul- oder gleichwertiger Abschluss	Hochschul-/ Fachhochschulreife				im Aus-land erwor-bener Ab-schluss, der nicht zuordenbar ist			
Text	Ordnungsfeld SSt. 14-21	01	02	03	04	05	06	07				13		15	16
Asphaltbauer/in	32222310	0	0	0	0	0	0	0				0			3110000
Aufbereitungsmechaniker/in	21212329	0	0	0	0	0	0	0				0			3234000
Ausbaufacharbeiter/in	33302310	5	5	0	0	5	0	0				0			3118000
Baugeräteführer/in	52522310	2	2	0	0	2	0	0				0			3217000
Baustoffprüfer/in	41432310	0	0	0	0	0	0	0				0			3128100
Bauwerksabdichter/in	33232310	0	0	0	0	0	0	0				0			3114000
Bauwerksmechaniker/in für Abbruch- und Betontrenntechnik	32172310	0	0	0	0	0	0	0				0			3124000
Bauzeichner/in	27212310	5	4	1	0	1	3	1				0			3125000
Berufskraftfahrer/in	52122310	0	0	0	0	0	0	0				0			3730000
Bestattungsfachkraft ^{B2)}	82402310	4	1	3	0	0	0	4				0			2750200
Betonfertigteilbauer/in	21222310	0	0	0	0	0	0	0				0			3111000
Bodenleger/in ^{B2)}	33102310	2	2	0	1	1	0	0				0			2103000
Bühnenmaler/in und -plastiker/in	94612319	0	0	0	0	0	0	0				0			3726000
Bürsten- und Pinselmacher/in FR Bürstenherstellung	22352351	0	0	0	0	0	0	0				0			2325101
Bürsten- und Pinselmacher/in FR Pinselherstellung	22352352	0	0	0	0	0	0	0				0			2325102
Chemielaborant/in *	41322310	0	0	0	0	0	0	0				0			3727000
Chemikant/in	41312310	0	0	0	0	0	0	0				0			3728000

Tabelle 3

Auszubildende mit neu abgeschlossenem Ausbildungsvertrag nach Ausbildungsberufen und schulischer Vorbildung

1) einschl. Abgänger von Sonderschulen ohne Hauptschulabschluss

2) allgemeine, fachgebundene und Fachhochschulreife

Ausbildungsberuf Hw-Gruppe		Auszubildende mit neu abgeschlossenem Ausbildungsvertrag am 31.12.2015											Kenn- ziffer F	Handwerks- schlüssel	
		insgesamt			davon mit allgemeinbildender schulischer Vorbildung										
		zusammen	männlich	weiblich	ohne Hauptschul- abschluss 1)	Hauptschul- abschluss	Realschul- oder gleichwertiger Abschluss	Hochschul-/ Fachhoch- schulreife				im Aus-land erwor-bener Ab-schluss, der nicht zuordenbar ist			
Text	Ordnungsfeld SSt. 14-21	01	02	03	04	05	06	07				13		15	16
Edelsteinfasser/in	93522310	0	0	0	0	0	0	0				0			3719000
Elektroanlagenmonteur/in	26262310	1	1	0	0	1	0	0				0			3218000
Elektroniker für Geräte und Systeme (IH)	26312320	1	1	0	0	0	1	0				0			3233000
Elektroniker für Automatisierungstechnik (IH)	26122310	0	0	0	0	0	0	0				0			3231000
Elektroniker für Betriebstechnik (IH)	26252310	1	1	0	0	1	0	0				0			3230000
Elektroniker für Gebäude- und Infrastrukturtechnik (IH)	26212340	0	0	0	0	0	0	0				0			3232000
Fachinformatiker/in - Anwendungsentwicklung -	43412341	0	0	0	0	0	0	0				0			3219001
Fachinformatiker/in - Systemintegration -	43102322	0	0	0	0	0	0	0				0			3219002
Fachkraft für Veranstaltungstechnik	94512310	0	0	0	0	0	0	0				0			3733000
Fachkraft für Fruchtsafttechnik	29142310	0	0	0	0	0	0	0				0			3510000
Fachkraft für Holz- und Bautenschutzarbeiten B2)	33242310	0	0	0	0	0	0	0				0			2106100
Fachkraft für Lagerlogistik	51312310	0	0	0	0	0	0	0				0			3736000
Fachkraft für Lebensmitteltechnik	29202310	0	0	0	0	0	0	0				0			3516000
Fachkraft für Lederverarbeitung	28312310	0	0	0	0	0	0	0				0			3424100
Fachkraft für Metalltechnik	24202369	3	3	0	0	3	0	0				0			3251000
Fachkraft für Möbel-, Küchen und Umzugservice	22342320	0	0	0	0	0	0	0				0			3313000
Fachkraft für Rohr-, Kanal- und Industrieservice	34312320	0	0	0	0	0	0	0				0			3228000

Tabelle 3

Auszubildende mit neu abgeschlossenem Ausbildungsvertrag nach Ausbildungsberufen und schulischer Vorbildung

1) einschl. Abgänger von Sonderschulen ohne Hauptschulabschluss

2) allgemeine, fachgebundene und Fachhochschulreife

Ausbildungsberuf Hw-Gruppe		Auszubildende mit neu abgeschlossenem Ausbildungsvertrag am 31.12.2015											Kontrollziffer	Handwerks-schlüssel	
		insgesamt			davon mit allgemeinbildender schulischer Vorbildung										
		zusammen	männlich	weiblich	ohne Hauptschulabschluss 1)	Hauptschulabschluss	Realschul- oder gleichwertiger Abschluss	Hochschul-/ Fachhochschulreife				im Aus-land erwor-bener Abschluss, der nicht zuordenbar ist			
Text	Ordnungsfeld SSt. 14-21	01	02	03	04	05	06	07				13		15	16
Fachkraft für Speiseis ^{B2)} (ab 1.08.2014)	29252320	0	0	0	0	0	0	0				0			2542100
Fachkraft im Gastgewerbe	63302310	0	0	0	0	0	0	0				0			3511000
Fachlagerist/in	51312330	0	0	0	0	0	0	0				0			3737000
Fachmann/frau für Systemgastronomie	63312310	0	0	0	0	0	0	0				0			3512000
Fahrzeuginnenausstatter/in	28242310	0	0	0	0	0	0	0				0			3420000
Fassadenmonteur/in	32152310	1	1	0	0	1	0	0				0			3115000
Feinpolierer/in	24222310	0	0	0	0	0	0	0				0			3210000
Fertigungsmechaniker/in	25112310	6	4	2	0	6	0	0				0			3220000 + 3220100
Flachglasmechaniker/in	21342310	0	0	0	0	0	0	0				0			3718000
Fotolaborant/in (bis 31.07.2013)	23312310	0	0	0	0	0	0	0				0			3710000
Fotomedienlaborant/in (bis 31.07.2013)	23312320	0	0	0	0	0	0	0				0			3725000
Fräser/in (bis 31.07.2013)	24232350	0	0	0	0	0	0	0				0			3211000
Gerber/in ^{B2)} (bis 31.07.2015)	28312320	0	0	0	0	0	0	0				0			2440100
Fachkraft für Lederherstellung und Gerbereitechnik (ab 01.08.2015)	28312330	0	0	0	0	0	0	0				0			2440200
Gestalter/in für visuelles Marketing	93222310	0	0	0	0	0	0	0				0			3734000
Gießereimechaniker/in (bis 31.07.2015)	24132319	0	0	0	0	0	0	0				0			3222000

Tabelle 3

Auszubildende mit neu abgeschlossenem Ausbildungsvertrag nach Ausbildungsberufen und schulischer Vorbildung

1) einschl. Abgänger von Sonderschulen ohne Hauptschulabschluss

2) allgemeine, fachgebundene und Fachhochschulreife

Ausbildungsberuf Hw-Gruppe		Auszubildende mit neu abgeschlossenem Ausbildungsvertrag am 31.12.2015											Kenn- ziffer	Handwerks- schlüssel	
		insgesamt			davon mit allgemeinbildender schulischer Vorbildung										
		zusammen	männlich	weiblich	ohne Hauptschul- abschluss 1)	Hauptschul- abschluss	Realschul- oder gleichwertiger Abschluss	Hochschul-/ Fachhoch- schulreife				im Aus-land erwor-bener Ab-schluss, der nicht zuordenbar ist			
Text	Ordnungsfeld SSt. 14-21	01	02	03	04	05	06	07				13		15	16
Gießereimechaniker/in (ab 01.08.2015)	24132320	0	0	0	0	0	0	0				0			3222100
Gleisbauer/in	32232310	0	0	0	0	0	0	0				0			3116000
Hochbaufacharbeiter/in	32102330	39	39	0	3	30	6	0				0			3119000
Holz- und Bautenschützer/in FR Bautenschutz	33242322	1	1	0	1	0	0	0				0			2106202
Holz- und Bautenschützer/in FR Holzschutz	33242321	0	0	0	0	0	0	0				0			2106201
Holzbearbeitungsmechaniker/in	22302330	0	0	0	0	0	0	0				0			3311000
Holzmechaniker/in FR Bauelemente, Holzpackmittel und Rahmen (bis 31.07.2015)	22342382	0	0	0	0	0	0	0				0			3312002
Holzmechaniker/in FR Möbelbau und Innenausbau (bis 31.07.2015)	22342381	0	0	0	0	0	0	0				0			3312001
Holzmechaniker/in FR Herstellen von Möbeln und Innenaussteilen (ab 01.08.2015)	22342391	0	0	0	0	0	0	0				0			3312001
Holzmechaniker/in FR Herstellen von Bauelementen, Holzpackmittel und Rahmen (ab 01.08.2015)	22342392	0	0	0	0	0	0	0				0			3312002
Holzmechaniker/in FR Montieren von Innenausbauten und Bauelementen (ab 01.08.2015)	22342393	0	0	0	0	0	0	0				0			3312003
Immobilienkaufmann/frau	61312310	0	0	0	0	0	0	0				0			3826000
Industrieelektriker/in FR Betriebstechnik	26252341	0	0	0	0	0	0	0				0			3245001
Industrieelektriker/in FR Geräte und Systeme	26312442	0	0	0	0	0	0	0				0			3245002

Tabelle 3

Auszubildende mit neu abgeschlossenem Ausbildungsvertrag nach Ausbildungsberufen und schulischer Vorbildung

1) einschl. Abgänger von Sonderschulen ohne Hauptschulabschluss

2) allgemeine, fachgebundene und Fachhochschulreife

Ausbildungsberuf Hw-Gruppe		Auszubildende mit neu abgeschlossenem Ausbildungsvertrag am 31.12.2015											Kenn- ziffer F	Handwerks- schlüssel	
		insgesamt			davon mit allgemeinbildender schulischer Vorbildung										
		zusammen	männlich	weiblich	ohne Hauptschul- abschluss 1)	Hauptschul- abschluss	Realschul- oder gleichwertiger Abschluss	Hochschul-/ Fachhoch- schulreife				im Aus-land erwor-bener Ab-schluss, der nicht zuordenbar ist			
Text	Ordnungsfeld SSt. 14-21	01	02	03	04	05	06	07				13		15	16
Industrie-Isolierer/in	33312310	0	0	0	0	0	0	0				0			3113000
Industriekaufmann/frau	71302310	3	0	3	0	0	2	1				0			3822000
Industriekeramiker/in - Dekorationstechnik	93422320	0	0	0	0	0	0	0				0			3742000
Industriekeramiker/in - Verfahrenstechnik	21412320	0	0	0	0	0	0	0				0			3740000
Industriemechaniker/in	25102310	0	0	0	0	0	0	0				0			3235000
Informatikkaufmann/frau	43112320	0	0	0	0	0	0	0				0			3817000
Isolierfacharbeiter/in	33312330	0	0	0	0	0	0	0				0			3112000
IT-System-Elektroniker/in	26312360	0	0	0	0	0	0	0				0			3223000
IT-System-Kaufmann/frau	43232310	0	0	0	0	0	0	0				0			3816000
Kanalbauer/in	32252310	0	0	0	0	0	0	0				0			3117000
Kaufmann/frau für Dialogmarketing	92122310	0	0	0	0	0	0	0				0			3830000
Kaufmann/frau für Marketingkommunikation	92112310	0	0	0	0	0	0	0				0			3829000
Kaufmann/frau für Spedition und Logistdienstleistung	51622310	0	0	0	0	0	0	0				0			3825000
Kaufmann/frau im Einzelhandel	62102310	7	3	4	0	4	3	0				0			3824000
Kaufmann/frau im Gesundheitswesen	73222310	0	0	0	0	0	0	0				0			3821000
Kaufmann/Kauffrau im Groß- und Außenhandel FR Außenhandel	61212311	0	0	0	0	0	0	0				0			3827002
Kaufmann/Kauffrau im Groß- und Außenhandel FR Großhandel	61212312	2	1	1	0	0	1	1				0			3827001

Tabelle 3

Auszubildende mit neu abgeschlossenem Ausbildungsvertrag nach Ausbildungsberufen und schulischer Vorbildung

1) einschl. Abgänger von Sonderschulen ohne Hauptschulabschluss

2) allgemeine, fachgebundene und Fachhochschulreife

Ausbildungsberuf Hw-Gruppe		Auszubildende mit neu abgeschlossenem Ausbildungsvertrag am 31.12.2015											Kontrollziffer	Handwerkschlüssel	
		insgesamt			davon mit allgemeinbildender schulischer Vorbildung										
		zusammen	männlich	weiblich	ohne Hauptschulabschluss 1)	Hauptschulabschluss	Realschul- oder gleichwertiger Abschluss	Hochschul-/ Fachhochschulreife				im Aus-land erwor-bener Ab-schluss, der nicht zuordenbar ist			
Text	Ordnungsfeld SSt. 14-21	01	02	03	04	05	06	07				13		15	16
Koch/Köchin	29302310	0	0	0	0	0	0	0				0			3514000
Konstruktionsmechaniker/in	24412330	2	2	0	0	0	2	0				0			3236000
Kosmetiker/in ^{B2)}	82322310	9	0	9	0	6	3	0				0			2648000
Leichtflugzeugbauer/in	25232310	0	0	0	0	0	0	0				0			3310000
Maschinen- und Anlagenführer/in	25122310	0	0	0	0	0	0	0				0			3240000
Maskenbildner/in	82342310	0	0	0	0	0	0	0				0			2649000
Mathematisch-Technischer/r Softwareentwickler/in	43412330	0	0	0	0	0	0	0				0			3745000
Mechatroniker/in	26112310	2	2	0	0	0	1	1				0			3224000
Mediengestalter/in Bild und Ton	94532320	0	0	0	0	0	0	0				0			3743000
Medientechnologe/in Druckverarbeitung	23422390	0	0	0	0	0	0	0				0			3751000
<i>Metallschleifer/in (bis 31.07.2013)</i>	<i>24222320</i>	<i>0</i>	<i>0</i>	<i>0</i>	<i>0</i>	<i>0</i>	<i>0</i>	<i>0</i>				<i>0</i>			<i>3212000</i>
Modenäher/in (bis 31.07.2015)	28222430	0	0	0	0	0	0	0				0			3415000
Textil- und Modenäher/in (ab 01.08.2015)	28222510	0	0	0	0	0	0	0				0			3415100
Modeschneider/in (bis 31.07.2015)	28222440	0	0	0	0	0	0	0				0			3416000
Textil- und Modeschneider/in (ab 01.08.2015)	28222520	0	0	0	0	0	0	0				0			3416100
Musikfachhändler/in	62532320	0	0	0	0	0	0	0				0			3812100
Naturwerksteinmechaniker/in FR Maschinenbearbeitungstechnik	21212331	0	0	0	0	0	0	0				0			3126001

Tabelle 3

Auszubildende mit neu abgeschlossenem Ausbildungsvertrag nach Ausbildungsberufen und schulischer Vorbildung

1) einschl. Abgänger von Sonderschulen ohne Hauptschulabschluss

2) allgemeine, fachgebundene und Fachhochschulreife

Ausbildungsberuf Hw-Gruppe		Auszubildende mit neu abgeschlossenem Ausbildungsvertrag am 31.12.2015											Kenn- ziffer F	Handwerks- schlüssel	
		insgesamt			davon mit allgemeinbildender schulischer Vorbildung										
		zusammen	männlich	weiblich	ohne Hauptschul- abschluss 1)	Hauptschul- abschluss	Realschul- oder gleichwertiger Abschluss	Hochschul-/ Fachhoch- schulreife				im Aus-land erwor-bener Ab-schluss, der nicht zuordenbar ist			
Text	Ordnungsfeld SSt. 14-21	01	02	03	04	05	06	07				13		15	16
Naturwerksteinmechaniker/in FR Schleiftechnik	21212332	0	0	0	0	0	0	0				0			3126002
Naturwerksteinmechaniker/in FR Steinmetztechnik	21232323	0	0	0	0	0	0	0				0			3126003
Personaldienstleistungs- kaufmann/frau	71522310	0	0	0	0	0	0	0				0			3833000
Polster- und Dekorationsnäher/in ^{B2)}	28232320	1	0	1	0	1	0	0				0			2427100
Polsterer/in	28242330	0	0	0	0	0	0	0				0			3417000
Produktionsmechaniker/in Textil	28102310	0	0	0	0	0	0	0				0			3422000
Restaurantfachmann/frau	63302320	0	0	0	0	0	0	0				0			3515000
Rohrleitungsbauer/in	34322310	4	4	0	0	4	0	0				0			3123000
Schädlingsbekämpfer/in	53342310	0	0	0	0	0	0	0				0			3735000
Servicefahrer/in	52182310	0	0	0	0	0	0	0				0			3738000
Speiseeishersteller/in ^{B2)} (bis 31.07.2014)	29252310	0	0	0	0	0	0	0				0			2542000
Spezialtiefbauer/in	32202310	0	0	0	0	0	0	0				0			3120000
Stanz- und Umformmechaniker/in	24212320	0	0	0	0	0	0	0				0			3251100
Technische/r Konfektionär	28232350	0	0	0	0	0	0	0				0			3418000
Technische/r Produktdesigner/in FR Produktgestaltung und -konstruktion	27212331	0	0	0	0	0	0	0				0			3250001
Technische/r Produktdesigner/in FR Maschinen- und Anlagenkonstruktion	27212332	0	0	0	0	0	0	0				0			3250002

Tabelle 3

Auszubildende mit neu abgeschlossenem Ausbildungsvertrag nach Ausbildungsberufen und schulischer Vorbildung

1) einschl. Abgänger von Sonderschulen ohne Hauptschulabschluss

2) allgemeine, fachgebundene und Fachhochschulreife

Ausbildungsberuf Hw-Gruppe		Auszubildende mit neu abgeschlossenem Ausbildungsvertrag am 31.12.2015											Kontrollziffer	Handwerkschlüssel
		insgesamt			davon mit allgemeinbildender schulischer Vorbildung									
		zusammen	männlich	weiblich	ohne Hauptschulabschluss 1)	Hauptschulabschluss	Realschul- oder gleichwertiger Abschluss	Hochschul-/ Fachhochschulreife				im Aus-land erwor-bener Abschluss, der nicht zuordenbar ist		
Text	Ordnungsfeld SSt. 14-21	01	02	03	04	05	06	07				13	15	16
Technische(r) Systemplaner/in FR Versorgungs- und Ausrüstungstechnik	27212343	2	2	0	0	0	1	1				0		3249001
Technische(r) Systemplaner/in FR Stahl- und Metallbautechnik	27212342	2	2	0	0	1	0	1				0		3249002
Technische(r) Systemplaner/in FR Elektrotechnische Systeme	27212341	4	4	0	0	0	3	1				0		3249003
<i>Teilezurichter/in (bis 31.07.2013)</i>	<i>24202350</i>	<i>0</i>	<i>0</i>	<i>0</i>	<i>0</i>	<i>0</i>	<i>0</i>	<i>0</i>				<i>0</i>		<i>3213000</i>
Tiefbaufacharbeiter/in	32202320	10	10	0	1	7	1	1				0		3121000
Trockenbaumonteur/in	33302350	0	0	0	0	0	0	0				0		3122000
Veranstaltungskaufmann/frau	63402310	0	0	0	0	0	0	0				0		3835000
Verfahrensmechaniker/in für Beschichtungstechnik	24302340	0	0	0	0	0	0	0				0		3225000
Verfahrensmechaniker/in für Kunststoff- und Kautschuktechnik FR Formteile (ab 01.08.2012)	22102341	2	2	0	0	0	2	0				0		3724101
Verfahrensmechaniker/in für Kunststoff- und Kautschuktechnik FR Bauteile (ab 01.08.2012)	22102345	0	0	0	0	0	0	0				0		3724105
<i>Verfahrensmechaniker/in für Kunststoff- und Kautschuktechnik (bis 31.07.2012)</i>	<i>22102330</i>	<i>0</i>	<i>0</i>	<i>0</i>	<i>0</i>	<i>0</i>	<i>0</i>	<i>0</i>				<i>0</i>		<i>3724000</i>
Verkäufer/in	62102320	2	2	0	0	2	0	0				0		3823000
Verwaltungsfachangestellte/r	73202310	1	0	1	0	0	0	1				0		3820004
Werkzeugmechaniker/in	24522360	0	0	0	0	0	0	0				0		3239000
Zerspanungsmechaniker/in	24232410	8	7	1	0	5	3	0				0		3237000

Tabelle 3

Auszubildende mit neu abgeschlossenem Ausbildungsvertrag nach Ausbildungsberufen und schulischer Vorbildung

1) einschl. Abgänger von Sonderschulen ohne Hauptschulabschluss

2) allgemeine, fachgebundene und Fachhochschulreife

Ausbildungsberuf Hw-Gruppe		Auszubildende mit neu abgeschlossenem Ausbildungsvertrag am 31.12.2015											Kontrollziffer	Handwerks-schlüssel	
		insgesamt			davon mit allgemeinbildender schulischer Vorbildung										
		zusammen	männlich	weiblich	ohne Hauptschulabschluss 1)	Hauptschulabschluss	Realschul- oder gleichwertiger Abschluss	Hochschul-/ Fachhochschulreife				im Aus-land erwor-bener Ab-schluss, der nicht zuordenbar ist			
Text	Ordnungsfeld SSt. 14-21	01	02	03	04	05	06	07				13		15	16
(weitere Berufe einfügen)		0													
		0													
		0													
		0													
		0													
		0													
		0													
		0													
		0													
		0													
		0													
		0													
		0													
		0													
		0													
Sonstige Ausbildungsberufe zusammen	00210900	134	106	28	6	83	32	13				0			

Tabelle 3

Auszubildende mit neu abgeschlossenem Ausbildungsvertrag nach Ausbildungsberufen und schulischer Vorbildung

1) einschl. Abgänger von Sonderschulen ohne Hauptschulabschluss

2) allgemeine, fachgebundene und Fachhochschulreife

Ausbildungsberuf Hw-Gruppe		Auszubildende mit neu abgeschlossenem Ausbildungsvertrag am 31.12.2015											Kontrollziffer	Handwerkschlüssel
		insgesamt			davon mit allgemeinbildender schulischer Vorbildung									
		zusammen	männlich	weiblich	ohne Hauptschulabschluss 1)	Hauptschulabschluss	Realschul- oder gleichwertiger Abschluss	Hochschul-/ Fachhochschulreife				im Aus-land erwor-bener Abschluss, der nicht zuordenbar ist		
Text	Ordnungsfeld SSt. 14-21	01	02	03	04	05	06	07				13	15	16

IV. Ausbildungsregelung nach § 42m HwO (Behinderten-Ausbildungsberufe)

Ausbaufacharbeiter/in (3-jährig)	33302320	0	0	0	0	0	0	0	0	0	0	0	0	0	4110000
Ausbaufachwerker	33302330	0	0	0	0	0	0	0	0	0	0	0	0	0	4110100
Autofachwerker/in	25212310	0	0	0	0	0	0	0	0	0	0	0	0	0	4230000
Bäckerfachwerker/in	29222320	0	0	0	0	0	0	0	0	0	0	0	0	0	4510000
Bäckerwerker/in	29222330	0	0	0	0	0	0	0	0	0	0	0	0	0	4510100
Bau- und Metallmaler/in	33212310	0	0	0	0	0	0	0	0	0	0	0	0	0	4130000
Baufacharbeiter/in	32102310	0	0	0	0	0	0	0	0	0	0	0	0	0	4120000
Baufachwerker/in	33302360	0	0	0	0	0	0	0	0	0	0	0	0	0	4120100
Bauten- und Objektbeschichter/in (3-jährig)	33212330	0	0	0	0	0	0	0	0	0	0	0	0	0	4130100
Bearbeiter/in für Elektroinstallation	26212310	0	0	0	0	0	0	0	0	0	0	0	0	0	4210000
Bearbeiter/in für Gas- und Wasserinstallation	34212320	0	0	0	0	0	0	0	0	0	0	0	0	0	4220000
Bearbeiter/in im Bäckerhandwerk	29222340	0	0	0	0	0	0	0	0	0	0	0	0	0	4530300
Bearbeiter/in im Maurerhandwerk	32122320	0	0	0	0	0	0	0	0	0	0	0	0	0	4140300
Bearbeiter/in im Trockenbau	33302340	0	0	0	0	0	0	0	0	0	0	0	0	0	4140200
Buchbinderwerker/in	23422330	0	0	0	0	0	0	0	0	0	0	0	0	0	4710200
Bürokraft	71402320	0	0	0	0	0	0	0	0	0	0	0	0	0	4720000

Tabelle 3

Auszubildende mit neu abgeschlossenem Ausbildungsvertrag nach Ausbildungsberufen und schulischer Vorbildung

1) einschl. Abgänger von Sonderschulen ohne Hauptschulabschluss

2) allgemeine, fachgebundene und Fachhochschulreife

Ausbildungsberuf Hw-Gruppe		Auszubildende mit neu abgeschlossenem Ausbildungsvertrag am 31.12.2015											Kontrollziffer	Handwerkschlüssel	
		insgesamt			davon mit allgemeinbildender schulischer Vorbildung										
		zusammen	männlich	weiblich	ohne Hauptschulabschluss 1)	Hauptschulabschluss	Realschul- oder gleichwertiger Abschluss	Hochschul-/ Fachhochschulreife				im Aus-land erwor-bener Abschluss, der nicht zuordenbar ist			
Text	Ordnungsfeld SSt. 14-21	01	02	03	04	05	06	07				13		15	16
Elektroinstallationswerker/in	26212330	0	0	0	0	0	0	0				0			4210100
Fachhilfe/in im Nahrungsmittelverkauf	62302310	0	0	0	0	0	0	0				0			4530000
Fachhelfer/in für Reinigungstechnik	54112310	0	0	0	0	0	0	0				0			4610000
Fachkraft für Sanitär-, Heizungs- und Klimatechnik	34212330	0	0	0	0	0	0	0				0			4230500
Fachpraktiker/in für Bäcker/in	29222350	0	0	0	0	0	0	0				0			4530600
Fachpraktiker/-in für Bäckereien	29222390	0	0	0	0	0	0	0				0			4510200
Fachpraktiker/in für Buchbinderei	23422430	0	0	0	0	0	0	0				0			4710400
Fachpraktiker/in für Bürokommunikation (MR)	71402340	0	0	0	0	0	0	0				0			4720100
Fachpraktiker/in für Elektroniker/in	26212350	0	0	0	0	0	0	0				0			4210300
Fachpraktiker/in für Gebäudereinigung	54112320	0	0	0	0	0	0	0				0			4610700
Fachpraktiker/in für Holzbearbeitung	22302310	0	0	0	0	0	0	0				0			4310600
Fachpraktiker/in für Holzverarbeitung (MR)	22302390	19	18	1	1	18	0	0				0			4310700
Fachpraktiker/in für Kfz-Mechatroniker	25212440	0	0	0	0	0	0	0				0			4230600
Fachpraktiker/in für Land- und Baumaschinentechnik	25222310	0	0	0	0	0	0	0				0			4241400
Fachpraktiker/in für Maler und Lackierer	33212430	0	0	0	0	0	0	0				0			4130600
Fachpraktiker/in für Metallbau (MR)	24412390	5	5	0	0	5	0	0				0			4241500
Fachpraktiker/in für Metallbauer/in	24412310	0	0	0	0	0	0	0				0			4241300

Tabelle 3

Auszubildende mit neu abgeschlossenem Ausbildungsvertrag nach Ausbildungsberufen und schulischer Vorbildung

1) einschl. Abgänger von Sonderschulen ohne Hauptschulabschluss

2) allgemeine, fachgebundene und Fachhochschulreife

Ausbildungsberuf Hw-Gruppe		Auszubildende mit neu abgeschlossenem Ausbildungsvertrag am 31.12.2015											Kontrollziffer	Handwerks-schlüssel	
		insgesamt			davon mit allgemeinbildender schulischer Vorbildung										
		zusammen	männlich	weiblich	ohne Hauptschulabschluss 1)	Hauptschulabschluss	Realschul- oder gleichwertiger Abschluss	Hochschul-/ Fachhochschulreife				im Aus-land erwor-bener Abschluss, der nicht zuordenbar ist			
Text	Ordnungsfeld SSt. 14-21	01	02	03	04	05	06	07				13		15	16
Fachpraktiker/in für Tischler/in	22342330	0	0	0	0	0	0	0				0			4310500
Fachpraktiker/in für Zerspanungsmechanik (MR)	24232440	0	0	0	0	0	0	0				0			4241600
Fachpraktiker/in im Bäcker-Handwerk	29222380	0	0	0	0	0	0	0				0			4530900
Fachpraktiker/in im Maler- und Lackiererhandwerk	33212340	0	0	0	0	0	0	0				0			4130200
Fachpraktiker/in im Damenschneiderhandwerk	28222370	0	0	0	0	0	0	0				0			4410100
Fachpraktiker/in im Fleischerhandwerk	29232350	0	0	0	0	0	0	0				0			4531100
Fachpraktiker/in im Gebäudereinigerhandwerk	54112370	0	0	0	0	0	0	0				0			4610800
Fachpraktiker/in im Hochbau	32102320	0	0	0	0	0	0	0				0			4140400
Fachpraktiker/in im Tischler-Handwerk	22342340	0	0	0	0	0	0	0				0			4330100
Fachpraktiker/in im Verkauf (MR)	62102330	0	0	0	0	0	0	0				0			4720300
Fachpraktiker/in Verkauf im Bäckerhandwerk	62312310	0	0	0	0	0	0	0				0			4530500
Fachpraktiker/-in Verkauf im Lebensmittelhandwerk	62302380	0	0	0	0	0	0	0				0			4531300
Fachwerker/in für Feinwerktechnik	24512310	0	0	0	0	0	0	0				0			4240100
Fachwerker/in für Metallbautechnik	24412320	0	0	0	0	0	0	0				0			4240200
Fachwerker/in für Reinigungstechnik	54112330	0	0	0	0	0	0	0				0			4610600
Fachwerker/in im Maler- und Lackiererhandwerk	33212350	0	0	0	0	0	0	0				0			4130300
Fahrzeugpfleger/in	54152310	0	0	0	0	0	0	0				0			4610100

Tabelle 3

Auszubildende mit neu abgeschlossenem Ausbildungsvertrag nach Ausbildungsberufen und schulischer Vorbildung

1) einschl. Abgänger von Sonderschulen ohne Hauptschulabschluss

2) allgemeine, fachgebundene und Fachhochschulreife

Ausbildungsberuf Hw-Gruppe		Auszubildende mit neu abgeschlossenem Ausbildungsvertrag am 31.12.2015											Kenn- ziffer F	Handwerks- schlüssel	
		insgesamt			davon mit allgemeinbildender schulischer Vorbildung										
		zusammen	männlich	weiblich	ohne Hauptschul- abschluss 1)	Hauptschul- abschluss	Realschul- oder gleichwertiger Abschluss	Hochschul-/ Fachhoch- schulreife				im Aus-land erwor-bener Ab-schluss, der nicht zuordenbar ist			
Text	Ordnungsfeld SSt. 14-21	01	02	03	04	05	06	07				13		15	16
Fertigmacher/in im Buchbinderhandwerk	23422370	0	0	0	0	0	0	0	0				0		4710000
Fleischerfachwerker/in	29232320	0	0	0	0	0	0	0	0				0		4520000
Fleischerwerker/in	29232330	0	0	0	0	0	0	0	0				0		4530400
Gebäudereinigerwerker/in	54112350	0	0	0	0	0	0	0	0				0		4610200
Gebäudereinigungsfachkraft	54112360	0	0	0	0	0	0	0	0				0		4610500
Hauswirtsgehilfe/in	34102310	0	0	0	0	0	0	0	0				0		4740000
Hochbaufacharbeiter/in (3-jährig)	32102340	0	0	0	0	0	0	0	0				0		4140000
Hochbaufachwerker/in	32102350	0	0	0	0	0	0	0	0				0		4140100
Holzbearbeiter/in (MR alt)	22302320	0	0	0	0	0	0	0	0				0		4310200
Holzfachwerker/in	22302350	0	0	0	0	0	0	0	0				0		4310000
Holzverarbeiter/in	22302360	0	0	0	0	0	0	0	0				0		4310300
Holzwerker/in (3-jährig)	22302380	0	0	0	0	0	0	0	0				0		4340000
Installationspraktiker/in	26212360	0	0	0	0	0	0	0	0				0		4210200
Karosseriebearbeiter/in	25212330	0	0	0	0	0	0	0	0				0		4230200
Kraftfahrzeugbearbeiter/in	25212340	0	0	0	0	0	0	0	0				0		4230300
Kraftfahrzeug-Servicehelfer/in	25212380	0	0	0	0	0	0	0	0				0		4230400
Malerfachwerker/in	33212390	0	0	0	0	0	0	0	0				0		4130500

Tabelle 3

Auszubildende mit neu abgeschlossenem Ausbildungsvertrag nach Ausbildungsberufen und schulischer Vorbildung

1) einschl. Abgänger von Sonderschulen ohne Hauptschulabschluss

2) allgemeine, fachgebundene und Fachhochschulreife

Ausbildungsberuf Hw-Gruppe		Auszubildende mit neu abgeschlossenem Ausbildungsvertrag am 31.12.2015											Kontrollziffer	Handwerkschlüssel	
		insgesamt			davon mit allgemeinbildender schulischer Vorbildung										
		zusammen	männlich	weiblich	ohne Hauptschulabschluss 1)	Hauptschulabschluss	Realschul- oder gleichwertiger Abschluss	Hochschul-/ Fachhochschulreife				im Aus-land erwor-bener Ab-schluss, der nicht zuordenbar ist			
Text	Ordnungsfeld SSt. 14-21	01	02	03	04	05	06	07				13		15	16
Maßschneiderhelfer/in	28221310	0	0	0	0	0	0	0				0			4410500
Metallbearbeiter/in (MR alt)	24202320	0	0	0	0	0	0	0				0			4240400
Metallfachpraktiker/in	24412360	0	0	0	0	0	0	0				0			4240500
Metallfachwerker/in	24202330	0	0	0	0	0	0	0				0			4240600
Metallfeinbearbeiter/in (MR alt)	24512340	0	0	0	0	0	0	0				0			4240700
Metallwerker/in (bis 2013)	24202340	0	0	0	0	0	0	0				0			4240800
Näher/in im Damenschneiderhandwerk	28222470	0	0	0	0	0	0	0				0			4410400
Raumausstatterwerker/in	93232320	0	0	0	0	0	0	0				0			4420000
Raumgestalter/in	93232330	0	0	0	0	0	0	0				0			4420100
Schäftemacher/in	28332330	0	0	0	0	0	0	0				0			4430000
Schlosser-Fachwerker/in (bis 2013)	24412370	0	0	0	0	0	0	0				0			4241000
Textilreiniger-Werker/in	54132330	0	0	0	0	0	0	0				0			4610300
Tiefbaufacharbeiter/in (3-jährig)	32202330	0	0	0	0	0	0	0				0			4150100
Tischlerfachwerker/in (bis 2013)	22342360	0	0	0	0	0	0	0				0			4330000
Verkaufshelfer/in im Bäcker-Handwerk	62312320	0	0	0	0	0	0	0				0			4530100
Verkaufskraft im Nahrungsmittelhandwerk	62302340	0	0	0	0	0	0	0				0			4530200
Werkzeugmaschinenpanner/in - Drehen - (MR alt)	24232380	0	0	0	0	0	0	0				0			4241201

Tabelle 3

Auszubildende mit neu abgeschlossenem Ausbildungsvertrag nach Ausbildungsberufen und schulischer Vorbildung

1) einschl. Abgänger von Sonderschulen ohne Hauptschulabschluss

2) allgemeine, fachgebundene und Fachhochschulreife

Ausbildungsberuf Hw-Gruppe		Auszubildende mit neu abgeschlossenem Ausbildungsvertrag am 31.12.2015											Kontrollziffer	Handwerks-schlüssel	
		insgesamt			davon mit allgemeinbildender schulischer Vorbildung										
		zusammen	männlich	weiblich	ohne Hauptschulabschluss 1)	Hauptschulabschluss	Realschul- oder gleichwertiger Abschluss	Hochschul-/ Fachhochschulreife				im Aus-land erwor-bener Ab-schluss, der nicht zuordenbar ist			
Text	Ordnungsfeld SSt. 14-21	01	02	03	04	05	06	07				13		15	16
Werkzeugmaschinenpanner/in - Fräsen - (MR alt)	24232390	0	0	0	0	0	0	0				0			4241202
Zweiradmechanikerwerker/in	25252320	0	0	0	0	0	0	0				0			4250000
Fachpraktiker/in im Ausbaufachwerk	33302370	0													4110200
Fachpraktiker/in im Dachdeckerhandwerk	32142320	0													4160000
Fachpraktiker/in für Gebäudereiniger/in	54112380	0													4610900
Fachpraktiker/in im Maurerhandwerk	32122340	0													4140500
Fachpraktiker/in im Zimmererhandwerk	33322340	0													4170000
Fachpraktiker/in im Konditor-Handwerk	29222410	0													4540000
		0													
		0													
		0													
		0													
		0													
(weitere Berufe einfügen)		0													
		0													
		0													
		0													

Tabelle 3

Auszubildende mit neu abgeschlossenem Ausbildungsvertrag nach Ausbildungsberufen und schulischer Vorbildung

1) einschl. Abgänger von Sonderschulen ohne Hauptschulabschluss

2) allgemeine, fachgebundene und Fachhochschulreife

Ausbildungsberuf Hw-Gruppe		Auszubildende mit neu abgeschlossenem Ausbildungsvertrag am 31.12.2015											Kontrollziffer	Handwerks-schlüssel	
		insgesamt			davon mit allgemeinbildender schulischer Vorbildung										
		zusammen	männlich	weiblich	ohne Hauptschulabschluss 1)	Hauptschulabschluss	Realschul- oder gleichwertiger Abschluss	Hochschul-/ Fachhochschulreife				im Aus-land erwor-bener Ab-schluss, der nicht zuordenbar ist			
Text	Ordnungsfeld SSt. 14-21	01	02	03	04	05	06	07				13		15	16
		0													
Behindertenausbildungsberufe zusammen	00002110	24	23	1	1	23	0	0				0			
Insgesamt	00009999	3.029	2.320	709	77	1.823	878	251				0			

Tabelle 3

Auszubildende mit neu abgeschlossenem Ausbildungsvertrag nach Ausbildungsberufen und schulischer Vorbildung

1) einschl. Abgänger von Sonderschulen ohne Hauptschulabschluss

2) allgemeine, fachgebundene und Fachhochschulreife

Ausbildungsberuf Hw-Gruppe		Auszubildende mit neu abgeschlossenem Ausbildungsvertrag am 31.12.2015											Kenn- zeich- n e	Handwerks- schlüssel	
		insgesamt			davon mit allgemeinbildender schulischer Vorbildung										
		zusammen	männlich	weiblich	ohne Hauptschul- abschluss 1)	Hauptschul- abschluss	Realschul- oder gleichwertiger Abschluss	Hochschul-/ Fachhoch- schulreife				im Aus-land erwor-bener Ab-schluss, der nicht zuordenbar ist			
Text	Ordnungsfeld SSt. 14-21	01	02	03	04	05	06	07				13		15	16

Gruppenzusammenstellung (nicht ausfüllen!)

Gruppe I		485	455	30	25	352	86	22				0		
Gruppe II		1.314	1.270	44	20	765	441	88				0		
Gruppe III		175	153	22	2	118	35	20				0		
Gruppe IV		26	12	14	2	16	4	4				0		
Gruppe V		168	116	52	8	109	36	15				0		
Gruppe VI		404	106	298	4	215	127	58				0		
Gruppe VII		29	14	15	0	9	6	14				0		
Handwerkliche Ausbildungsberufe zusammen		2.601	2.126	475	61	1.584	735	221				0		
Kaufmännische Ausbildungsberufe zusammen		270	65	205	9	133	111	17				0		
Sonstige Ausbildungsberufe zusammen		134	106	28	6	83	32	13				0		
Behinderten-Ausbildungsberufe zusammen		24	23	1	1	23	0	0				0		
Insgesamt		3.029	2.320	709	77	1.823	878	251				0		

Anmerkung: * Neuordnungen (s. Liste der Berufeschlüssel)

B2) = Ausbildungsberufe der Anlage B Abschnitt 2 der Handwerksordnung

grau bzw. grau gestreifte Zellen nicht ausfüllen!

Datenabgleich mit Tabelle 4 - Neuverträge nach Alter!

MR= nach Musterregelung

Zuständige Stelle
Handwerkskammer
Mittelfranken

Vom Statistischen Landesamt auszufüllen

Satzart		Berichtsjahr		ildun gs- 2	Land	Kammerbezirk		
0	3							
1	2	3	4	5	6	7	8	13

SSt.

Tabelle 3

Auszubildende mit neu abgeschlossenem Ausbildungsvertrag nach Ausbildungsberufen und schulischer Vorbildung

1) einschl. Abgänger von Sonderschulen ohne Hauptschulabschluss

2) allgemeine, fachgebundene und Fachhochschulreife

Ausbildungsberuf Hw-Gruppe		Auszubildende mit neu abgeschlossenem Ausbildungsvertrag am 31.12.2016											Kontrollziffer	Handwerks-schlüssel	
		insgesamt			davon mit allgemeinbildender schulischer Vorbildung										
		zusammen	männlich	weiblich	ohne Hauptschulabschluss 1)	Hauptschulabschluss	Realschul- oder gleichwertiger Abschluss	Hochschul-/ Fachhochschulreife				im Aus-land erwor-bener Ab-schluss, der nicht zuordenbar ist			
Text	Ordnungsfeld SSt. 14-21	01	02	03	04	05	06	07				13		15	16

I. Handwerkliche Ausbildungsberufe

Gruppe I:

Bau- und Ausbauhandwerke

Maurer/in	32122330	104	103	1	9	68	25	2				0			1101100
Beton- und Stahlbetonbauer/in	32112310	9	9	0	1	4	2	2				0			1101200
Feuerungs- und Schornsteinbauer/in	32132310	0	0	0	0	0	0	0				0			1101300
Ofen- und Luftheizungsbauer/in	34222330	3	3	0	0	1	1	1				0			1102000
Zimmerer/Zimmerin	33322320	76	72	4	0	48	17	11				0			1103000
Dachdecker/in FR Dach-, Wand- und Abdichtungstechnik (bis 31.07.2016)	32142311	0	0	0	0	0	0	0				0			1104001
Dachdecker/in FR Reetdachtechnik (bis 31.07.2016)	32142312	0	0	0	0	0	0	0				0			1104002
Dachdecker/in (ab 01.08.2016)	32142330	21	20	1	0	16	5	0				0			1104100
Straßenbauer/in	32222320	12	12	0	2	8	2	0				0			1105000
Wärme-, Kälte- und Schallschutzisolierer/in	33312340	3	3	0	0	2	1	0				0			1106000
Fliesen-, Platten- und Mosaikleger/in	33112310	29	27	2	1	22	6	0				0			5101000
Betonstein- und Terrazzohersteller/in (bis 31.07.2015)	21222320	0	0	0	0	0	0	0				0			5102000

Tabelle 3

Auszubildende mit neu abgeschlossenem Ausbildungsvertrag nach Ausbildungsberufen und schulischer Vorbildung

1) einschl. Abgänger von Sonderschulen ohne Hauptschulabschluss

2) allgemeine, fachgebundene und Fachhochschulreife

Ausbildungsberuf Hw-Gruppe		Auszubildende mit neu abgeschlossenem Ausbildungsvertrag am 31.12.2016											Kontrollziffer	Handwerks-schlüssel	
		insgesamt			davon mit allgemeinbildender schulischer Vorbildung										
		zusammen	männlich	weiblich	ohne Hauptschulabschluss 1)	Hauptschulabschluss	Realschul- oder gleichwertiger Abschluss	Hochschul-/ Fachhochschulreife				im Aus-land erwor-bener Ab-schluss, der nicht zuordenbar ist			
Text	Ordnungsfeld SSt. 14-21	01	02	03	04	05	06	07				13		15	16
Werksteinhersteller/in (ab 01.08.2015)	21222340	0	0	0	0	0	0	0				0			5102100
Estrichleger/in	33122310	1	1	0	0	0	1	0				0			5103000
Brunnenbauer/in	32242310	1	1	0	0	0	1	0				0			1107000
Steinmetz/in und Steinbildhauer/in FR Steinbildhauerarbeiten	93312322	2	1	1	0	1	0	1				0			1108004
Steinmetz/in und Steinbildhauer/in FR Steinmetzarbeiten	21232311	4	4	0	0	0	3	1				0			1108003
Stukkateur/in	33222310	19	19	0	0	15	4	0				0			1109000
Maler/in und Lackierer/in FR Bauten- und Korrosionsschutz	33212423	1	1	0	0	1	0	0				0			1110008
Maler/in und Lackierer/in FR Gestaltung und Instandhaltung	33212421	143	125	18	14	115	11	3				0			1110006
Maler/in und Lackierer/in FR Kirchenmalerei und Denkmalpflege	33212422	4	0	4	0	2	0	2				0			1110007
Bauten- und Objektbeschichter/in	33212320	2	2	0	0	2	0	0				0			1110200
Fahrzeuglackierer/in	22212310	59	55	4	6	43	9	1				0			1110100
Gerüstbauer/in	32162310	6	6	0	1	4	1	0				0			1111000
Schornsteinfeger/in	42212310	13	11	2	0	5	7	1				0			1112000
Gruppe I - Anlage A: zusammen		482	447	35	33	335	89	25				0			
Gruppe I - Anlage B1: zusammen		30	28	2	1	22	7	0				0			
Gruppe I: zusammen	00200100	512	475	37	34	357	96	25				0			

Tabelle 3

Auszubildende mit neu abgeschlossenem Ausbildungsvertrag nach Ausbildungsberufen und schulischer Vorbildung

1) einschl. Abgänger von Sonderschulen ohne Hauptschulabschluss

2) allgemeine, fachgebundene und Fachhochschulreife

Ausbildungsberuf Hw-Gruppe		Auszubildende mit neu abgeschlossenem Ausbildungsvertrag am 31.12.2016											Kontrollziffer	Handwerks-schlüssel	
		insgesamt			davon mit allgemeinbildender schulischer Vorbildung										
		zusammen	männlich	weiblich	ohne Hauptschulabschluss 1)	Hauptschulabschluss	Realschul- oder gleichwertiger Abschluss	Hochschul-/ Fachhochschulreife				im Aus-land erwor-bener Ab-schluss, der nicht zuordenbar ist			
Text	Ordnungsfeld SSt. 14-21	01	02	03	04	05	06	07				13		15	16

Gruppe II:

Elektro- und Metallhandwerke

Metallbauer/in FR Konstruktionstechnik	24412382	89	85	4	2	68	14	5				0			1213016
Metallbauer/in FR Metallgestaltung	24412383	6	5	1	0	4	1	1				0			1213017
Metallbauer/in FR Nutzfahrzeugbau	25222341	0	0	0	0	0	0	0				0			1213018
Chirurgiemechaniker/in	24512360	0	0	0	0	0	0	0				0			1214000
Karosserie- und Fahrzeugbau-mechaniker/in FR Karosserieinstandhaltungstechnik	25212451	35	33	2	0	24	9	2				0			1215311
Karosserie- und Fahrzeugbau-mechaniker/in FR Karosserie- und Fahrzeugbautechnik	25212452	10	10	0	0	7	2	1				0			1215312
<i>Karosserie- und Fahrzeugbau-mechaniker/in (bis 31.07.2014)</i>	<i>25212439</i>	0	0	0	0	0	0	0				0			<i>1215300</i>
Feinwerkmechaniker/in	24512330	65	63	2	1	27	34	3				0			1216000
Zweiradmechatroniker/in FR Fahrradtechnik	25252341	4	4	0	0	3	1	0				0			1217201
Zweiradmechatroniker/in FR Motorradtechnik	25252342	11	9	2	1	4	5	1				0			1217202
<i>Zweiradmechatroniker/in (bis 31.07.2014)</i>	<i>25252339</i>	0	0	0	0	0	0	0				0			<i>1217000</i>
Fahrradmonteur/in	25252310	1	1	0	0	1	0	0				0			1217100
Mechatroniker/in für Kältetechnik	34232320	30	30	0	0	8	18	4				0			1218100
Informationselektroniker/in	26312350	11	9	2	0	0	9	2				0			1219300

Tabelle 3

Auszubildende mit neu abgeschlossenem Ausbildungsvertrag nach Ausbildungsberufen und schulischer Vorbildung

1) einschl. Abgänger von Sonderschulen ohne Hauptschulabschluss

2) allgemeine, fachgebundene und Fachhochschulreife

Ausbildungsberuf Hw-Gruppe		Auszubildende mit neu abgeschlossenem Ausbildungsvertrag am 31.12.2016											Kenn- ziffer F	Handwerks- schlüssel	
		insgesamt			davon mit allgemeinbildender schulischer Vorbildung										
		zusammen	männlich	weiblich	ohne Hauptschul- abschluss 1)	Hauptschul- abschluss	Realschul- oder gleichwertiger Abschluss	Hochschul-/ Fachhoch- schulreife				im Aus-land erwor-bener Ab-schluss, der nicht zuordenbar ist			
Text	Ordnungsfeld SSt. 14-21	01	02	03	04	05	06	07				13		15	16
Kraftfahrzeugmechatiker/in	25212370	462	452	10	9	236	176	41				0			1220600
<i>Kraftfahrzeugservicemechaniker/in (bis 31.07.2013)</i>	<i>25212390</i>	<i>0</i>	<i>0</i>	<i>0</i>	<i>0</i>	<i>0</i>	<i>0</i>	<i>0</i>				<i>0</i>			<i>1220500</i>
<i>Mechaniker/in für Karosserie- instandhaltungstechnik (bis 31.07.2013)</i>	<i>25212410</i>	<i>0</i>	<i>0</i>	<i>0</i>	<i>0</i>	<i>0</i>	<i>0</i>	<i>0</i>				<i>0</i>			<i>1220400</i>
Land- und Baumaschinen-mechatroniker/in (ab 1.08.2014)	25222340	35	34	1	0	18	15	2				0			1221200
<i>Mechaniker/in für Land- und Baumaschinentechnik (bis 31.07.2014)</i>	<i>25222330</i>	<i>0</i>	<i>0</i>	<i>0</i>	<i>0</i>	<i>0</i>	<i>0</i>	<i>0</i>				<i>0</i>			<i>1221100</i>
Büchsenmacher/in (ab 1.08.2010)	24522310	0	0	0	0	0	0	0				0			1222100
Klempner/in	34202310	31	31	0	0	21	10	0				0			1223000
Anlagenmechaniker/in für Sanitär-, Heizungs- und Klimatechnik	34212310	306	302	4	7	202	88	9				0			1224300 und 1224400
Behälter- und Apparatebauer/in	34342330	0	0	0	0	0	0	0				0			5204000
Elektroniker/in FR Energie- und Gebäudetechnik	26212371	249	242	7	3	136	92	18				0			1225401
Elektroniker/in FR Automatisierungstechnik	26122342	0	0	0	0	0	0	0				0			1225403
FR Informations- und Telekommunikationstechnik	26312453	6	5	1	0	2	4	0				0			1225402
Systemelektroniker/in	26312420	0	0	0	0	0	0	0				0			1225500
Elektroniker/in für Maschinen und Antriebstechnik	26222330	3	3	0	1	1	1	0				0			1226100
Uhrmacher/in	24532310	2	1	1	0	0	0	2				0			5205000

Tabelle 3

Auszubildende mit neu abgeschlossenem Ausbildungsvertrag nach Ausbildungsberufen und schulischer Vorbildung

1) einschl. Abgänger von Sonderschulen ohne Hauptschulabschluss

2) allgemeine, fachgebundene und Fachhochschulreife

Ausbildungsberuf Hw-Gruppe		Auszubildende mit neu abgeschlossenem Ausbildungsvertrag am 31.12.2016											Kontrollziffer	Handwerkschlüssel	
		insgesamt			davon mit allgemeinbildender schulischer Vorbildung										
		zusammen	männlich	weiblich	ohne Hauptschulabschluss 1)	Hauptschulabschluss	Realschul- oder gleichwertiger Abschluss	Hochschul-/ Fachhochschulreife				im Aus-land erwor-bener Abschluss, der nicht zuordenbar ist			
Text	Ordnungsfeld SSt. 14-21	01	02	03	04	05	06	07				13		15	16
Graveur/in	93532310	0	0	0	0	0	0	0				0			5206000
Metallbildner/in FR Goldschlagtechnik (bis 31.07.2016)	93522391	0	0	0	0	0	0	0				0			5207003
Metallbildner/in FR Gürtler- und Metalldrücktechnik (bis 31.07.2016)	93512322	0	0	0	0	0	0	0				0			5207001
Metallbildner/in FR Ziseliertechnik (bis 31.07.2016)	93532333	0	0	0	0	0	0	0				0			5207002
Metallbildner/in FR Gürtlertechnik (ab 01.08.2016)	93512331	0	0	0	0	0	0	0				0			5207401
Metallbildner/in FR Metalldrücktechnik (ab 01.08.2016)	93512332	0	0	0	0	0	0	0				0			5207402
Metallbildner/in FR Ziseliertechnik (ab 01.08.2016)	93532343	0	0	0	0	0	0	0				0			5207403
Oberflächenbeschichter/in	24302330	2	2	0	0	0	1	1				0			5208200
Metall- und Glockengießer/in FR Kunst- und Glockengusstechnik	24142351	1	0	1	0	0	0	1				0			5209002
Metall- und Glockengießer/in FR Metallgusstechnik	24142352	0	0	0	0	0	0	0				0			5209003
Metall- und Glockengießer/in FR Zingusstechnik	24142353	0	0	0	0	0	0	0				0			5209001
Schneidwerkzeugmechaniker/in	24522340	0	0	0	0	0	0	0				0			5210000
Goldschmied/in FR Juwelen	93522381	0	0	0	0	0	0	0				0			5211102
Goldschmied/in FR Ketten	93522382	0	0	0	0	0	0	0				0			5211103
Goldschmied/in FR Schmuck	93522383	2	1	1	0	0	1	1				0			5211101
Silberschmied/in	93522370	0	0	0	0	0	0	0				0			5211200

Tabelle 3

Auszubildende mit neu abgeschlossenem Ausbildungsvertrag nach Ausbildungsberufen und schulischer Vorbildung

1) einschl. Abgänger von Sonderschulen ohne Hauptschulabschluss

2) allgemeine, fachgebundene und Fachhochschulreife

Ausbildungsberuf Hw-Gruppe		Auszubildende mit neu abgeschlossenem Ausbildungsvertrag am 31.12.2016											Kenn- ziffer F	Handwerks- schlüssel	
		insgesamt			davon mit allgemeinbildender schulischer Vorbildung										
		zusammen	männlich	weiblich	ohne Hauptschul- abschluss 1)	Hauptschul- abschluss	Realschul- oder gleichwertiger Abschluss	Hochschul-/ Fachhoch- schulreife				im Aus-land erwor-bener Ab-schluss, der nicht zuordenbar ist			
Text	Ordnungsfeld SSt. 14-21	01	02	03	04	05	06	07				13		15	16
Gruppe II - Anlage A: zusammen			1.354	1.318	36	24	762	479	89				0		
Gruppe II - Anlage B1: zusammen			7	4	3	0	0	2	5				0		
Gruppe II: zusammen		00200200	1.361	1.322	39	24	762	481	94				0		

Gruppe III:

Holzhandwerke

Tischler/in	22342350	168	150	18	2	116	34	16				0			1327000
Parkettleger/in	33132310	8	8	0	1	6	0	1				0			5312000
Rollladen- und Sonnenschutzmechaniker/in	33352320	5	5	0	0	3	1	1				0			5313100
Bootsbauer/in FR Neu-, Aus- und Umbau	33322331	0	0	0	0	0	0	0				0			1328101
Bootsbauer/in FR Technik	33322332	0	0	0	0	0	0	0				0			1328102
Technische(r) Modellbauer/in FR Anschauung	27232333	1	1	0	0	0	0	1				0			5314103
Technische(r) Modellbauer/in FR Gießerei	27232331	0	0	0	0	0	0	0				0			5314101
Technische(r) Modellbauer/in FR Karosserie und Produktion	27232332	0	0	0	0	0	0	0				0			5314102
Drechsler/in (Elfenbeinschnitzer/in) FR Drechseln	93332321	0	0	0	0	0	0	0				0			5315101
Drechsler/in (Elfenbeinschnitzer/in) FR Elfenbeinschnitzen	93332322	0	0	0	0	0	0	0				0			5315102
Holzspielzeugmacher/in	93332310	0	0	0	0	0	0	0				0			5315200
Holzbildhauer/in	93312310	0	0	0	0	0	0	0				0			5316000

Tabelle 3

Auszubildende mit neu abgeschlossenem Ausbildungsvertrag nach Ausbildungsberufen und schulischer Vorbildung

1) einschl. Abgänger von Sonderschulen ohne Hauptschulabschluss

2) allgemeine, fachgebundene und Fachhochschulreife

Ausbildungsberuf Hw-Gruppe		Auszubildende mit neu abgeschlossenem Ausbildungsvertrag am 31.12.2016											Kontrollziffer	Handwerks-schlüssel	
		insgesamt			davon mit allgemeinbildender schulischer Vorbildung										
		zusammen	männlich	weiblich	ohne Hauptschulabschluss 1)	Hauptschulabschluss	Realschul- oder gleichwertiger Abschluss	Hochschul-/ Fachhochschulreife				im Aus-land erwor-bener Ab-schluss, der nicht zuordenbar ist			
Text	Ordnungsfeld SSt. 14-21	01	02	03	04	05	06	07				13		15	16
Böttcher/in	22382310	0	0	0	0	0	0	0				0			5317000
Flechtwerkgestalter/in	22352320	0	0	0	0	0	0	0				0			5318100
Gruppe III - Anlage A: zusammen		168	150	18	2	116	34	16				0			
Gruppe III - Anlage B1: zusammen		14	14	0	1	9	1	3				0			
Gruppe III: zusammen	00200300	182	164	18	3	125	35	19				0			

Gruppe IV:

Bekleidungs-, Textil- und Lederhandwerke

Maßschneider/in	28222420	7	1	6	0	1	3	3				0			5419400
Textilgestalter/in im Handwerk FR Filzen	28122411	0	0	0	0	0	0	0				0			5454001
Textilgestalter/in im Handwerk FR Klöppeln	28122412	0	0	0	0	0	0	0				0			5454002
Textilgestalter/in im Handwerk FR Posamentieren	28122413	0	0	0	0	0	0	0				0			5454003
Textilgestalter/in im Handwerk FR Sticken	28112344	0	0	0	0	0	0	0				0			5454004
Textilgestalter/in im Handwerk FR Stricken	28122415	0	0	0	0	0	0	0				0			5454005
Textilgestalter/in im Handwerk FR Weben	28122416	0	0	0	0	0	0	0				0			5454006
Modist/in	28222450	0	0	0	0	0	0	0				0			5421100
Seiler/in	28132310	0	0	0	0	0	0	0				0			1429000

Tabelle 3

Auszubildende mit neu abgeschlossenem Ausbildungsvertrag nach Ausbildungsberufen und schulischer Vorbildung

1) einschl. Abgänger von Sonderschulen ohne Hauptschulabschluss

2) allgemeine, fachgebundene und Fachhochschulreife

Ausbildungsberuf Hw-Gruppe		Auszubildende mit neu abgeschlossenem Ausbildungsvertrag am 31.12.2016											Kontrollziffer	Handwerkschlüssel	
		insgesamt			davon mit allgemeinbildender schulischer Vorbildung										
		zusammen	männlich	weiblich	ohne Hauptschulabschluss 1)	Hauptschulabschluss	Realschul- oder gleichwertiger Abschluss	Hochschul-/ Fachhochschulreife				im Aus-land erwor-bener Abschluss, der nicht zuordenbar ist			
Text	Ordnungsfeld SSt. 14-21	01	02	03	04	05	06	07				13		15	16
Segelmacher/in	28232340	0	0	0	0	0	0	0				0			5423000
Kürschner/in	28342310	0	0	0	0	0	0	0				0			5424000
Schuhmacher/in	28332360	1	1	0	0	1	0	0				0			5425000
Sattler/in FR Fahrzeugsattlerei	28322331	1	0	1	0	0	1	0				0			5426111
Sattler/in FR Feintäschnerei	28322333	1	0	1	0	1	0	0				0			5426113
Sattler/in FR Reitsportsattlerei	28322332	0	0	0	0	0	0	0				0			5426112
Raumausstatter/in	93232310	11	4	7	0	7	2	2				0			5427000
		0													
Gruppe IV - Anlage A: zusammen		0	0	0	0	0	0	0				0			
Gruppe IV - Anlage B1: zusammen		21	6	15	0	10	6	5				0			
Gruppe IV: zusammen	00200400	21	6	15	0	10	6	5				0			

Gruppe V:

Nahrungsmittelhandwerke

Bäcker/in	29222310	81	65	16	7	60	3	11				0			1530000
Konditor/in	29222360	54	10	44	2	23	19	10				0			1531000
Fleischer/in	29232310	48	42	6	1	35	10	2				0			1532000
Müller/in (Verfahrenstechnologie in der Mühlen- und Futtermittelwirtschaft)	29212320	0	0	0	0	0	0	0				0			5528100

Tabelle 3

Auszubildende mit neu abgeschlossenem Ausbildungsvertrag nach Ausbildungsberufen und schulischer Vorbildung

1) einschl. Abgänger von Sonderschulen ohne Hauptschulabschluss

2) allgemeine, fachgebundene und Fachhochschulreife

Ausbildungsberuf Hw-Gruppe		Auszubildende mit neu abgeschlossenem Ausbildungsvertrag am 31.12.2016											Kenn- ziffer F	Handwerks- schlüssel	
		insgesamt			davon mit allgemeinbildender schulischer Vorbildung										
		zusammen	männlich	weiblich	ohne Hauptschul- abschluss 1)	Hauptschul- abschluss	Realschul- oder gleichwertiger Abschluss	Hochschul-/ Fachhoch- schulreife				im Aus-land erwor-bener Ab-schluss, der nicht zuordenbar ist			
Text	Ordnungsfeld SSt. 14-21	01	02	03	04	05	06	07				13		15	16
Brauer/in und Mälzer/in	29112310	8	8	0	0	0	4	4				0			5529000
Weintechnologe/in (ab 01.08.2013)	29122320	0	0	0	0	0	0	0				0			5530100
Weinküfer/in (bis 31.07.2013)	29122310	0	0	0	0	0	0	0				0			5530000
Gruppe V - Anlage A: zusammen		183	117	66	10	118	32	23				0			
Gruppe V - Anlage B1: zusammen		8	8	0	0	0	4	4				0			
Gruppe V: zusammen	00200500	191	125	66	10	118	36	27				0			

Gruppe VI:

Gesundheits- und Körperpflege-, chemische und Reinigungshandwerke

Augenoptiker/in	82522310	80	26	54	0	9	51	20				0			1633000
Hörgeräteakustiker/in (bis 31.07.2016)	82532310	3	0	3	0	0	1	2				0			1634000
Hörakustiker/in (ab 01.08.2016)	82532320	23	15	8	0	1	16	6				0			1634100
Orthopädietechnik-Mechaniker/in (ab 01.08.2013)	82512320	17	9	8	0	1	6	10				0			1635200
Orthopädiemechaniker/in und Bandagist/in (bis 31.07.2013)	82512310	0	0	0	0	0	0	0				0			1635100
Orthopädieschuhmacher/in	28332320	10	4	6	1	2	5	2				0			1636000
Zahntechniker/in	82542310	32	13	19	0	8	8	16				0			1637000
Friseur/in	82312310	257	53	204	15	190	43	9				0			1638000

Tabelle 3

Auszubildende mit neu abgeschlossenem Ausbildungsvertrag nach Ausbildungsberufen und schulischer Vorbildung

1) einschl. Abgänger von Sonderschulen ohne Hauptschulabschluss

2) allgemeine, fachgebundene und Fachhochschulreife

Ausbildungsberuf Hw-Gruppe		Auszubildende mit neu abgeschlossenem Ausbildungsvertrag am 31.12.2016											Kontrollziffer	Handwerks-schlüssel	
		insgesamt			davon mit allgemeinbildender schulischer Vorbildung										
		zusammen	männlich	weiblich	ohne Hauptschulabschluss 1)	Hauptschulabschluss	Realschul- oder gleichwertiger Abschluss	Hochschul-/ Fachhochschulreife				im Aus-land erwor-bener Ab-schluss, der nicht zuordenbar ist			
Text	Ordnungsfeld SSt. 14-21	01	02	03	04	05	06	07				13		15	16
Textilreiniger/in	54132320	3	0	3	1	2	0	0				0			5631000
Kerzenhersteller/in und Wachsbildner/in (ab 01.08.2015)	93352320	0	0	0	0	0	0	0				0			5632100
Wachszieher/in FR Kerzenherstellung (bis 31.07.2015)	93352311	0	0	0	0	0	0	0				0			5632001
Wachszieher/in FR Wachsbildnerei (bis 31.07.2015)	93352312	0	0	0	0	0	0	0				0			5632002
Gebäudereiniger/in	54112340	22	18	4	3	16	2	1				0			5633000
		0													
Gruppe VI - Anlage A: zusammen		422	120	302	16	211	130	65				0			
Gruppe VI - Anlage B1: zusammen		25	18	7	4	18	2	1				0			
Gruppe VI: zusammen	00200600	447	138	309	20	229	132	66				0			

Gruppe VII:

Glas-, Papier-, keramische und sonstige Handwerke

Glaser/in FR Fenster- und Glasfassadenbau	33342311	0	0	0	0	0	0	0				0			1739003
Glaser/in FR Verglasung und Glasbau	33342312	8	7	1	0	3	4	1				0			1739001
Glasveredler/in FR Glasmalerei und Kunstverglasung	21342333	0	0	0	0	0	0	0				0			5734013
Glasveredler/in FR Kanten- und Flächenveredlung	21342331	0	0	0	0	0	0	0				0			5734011
Glasveredler/in FR Schliff und Gravur	21342332	0	0	0	0	0	0	0				0			5734012
Feinoptiker/in	21362310	0	0	0	0	0	0	0				0			5735000

Tabelle 3

Auszubildende mit neu abgeschlossenem Ausbildungsvertrag nach Ausbildungsberufen und schulischer Vorbildung

1) einschl. Abgänger von Sonderschulen ohne Hauptschulabschluss

2) allgemeine, fachgebundene und Fachhochschulreife

Ausbildungsberuf Hw-Gruppe		Auszubildende mit neu abgeschlossenem Ausbildungsvertrag am 31.12.2016											Kontrollziffer	Handwerkschlüssel
		insgesamt			davon mit allgemeinbildender schulischer Vorbildung									
		zusammen	männlich	weiblich	ohne Hauptschulabschluss 1)	Hauptschulabschluss	Realschul- oder gleichwertiger Abschluss	Hochschul-/ Fachhochschulreife				im Aus-land erwor-bener Ab-schluss, der nicht zuordenbar ist		
Text	Ordnungsfeld SSt. 14-21	01	02	03	04	05	06	07				13	15	16
Glasbläser/in FR Christbaumschmuck	93432311	0	0	0	0	0	0	0				0		1740302
Glasbläser/in FR Glasgestaltung	93432312	0	0	0	0	0	0	0				0		1740303
Glasbläser/in FR Kunstaugen	93432313	0	0	0	0	0	0	0				0		1740301
Glasapparatebauer/in	21322310	0	0	0	0	0	0	0				0		1740100
Thermometermacher/in FR Thermometerblasen	21332321	0	0	0	0	0	0	0				0		1740201
Thermometermacher/in FR Thermometerjustieren	21352312	0	0	0	0	0	0	0				0		1740202
Glas- und Porzellanmaler/in	93422310	0	0	0	0	0	0	0				0		5736000
Edelsteinschleifer/in	93522330	0	0	0	0	0	0	0				0		5737100
Edelsteingraveur/in	93522320	0	0	0	0	0	0	0				0		5737200
Fotograf/in	23322310	9	3	6	0	0	5	4				0		5738000
Fotomedienfachmann/frau	62242310	1	0	1	0	0	1	0				0		5738100
Buchbinder/in (ab 1.08.2011)	23422320	1	0	1	0	0	0	1				0		5739100
Mediengestalter/m Digital und Print FR Beratung und Planung	61122311	0	0	0	0	0	0	0				0		5740301
Mediengestalter/m Digital und Print FR Gestaltung und Technik	23212383	2	0	2	0	0	0	2				0		5740303
Mediengestalter/m Digital und Print FR Konzeption und Visualisierung	23212382	0	0	0	0	0	0	0				0		5740302
Medientechnologe/in Druck	23412310	0	0	0	0	0	0	0				0		5740400
Medientechnologe/in Siebdruck	23412320	0	0	0	0	0	0	0				0		5741100

Tabelle 3

Auszubildende mit neu abgeschlossenem Ausbildungsvertrag nach Ausbildungsberufen und schulischer Vorbildung

1) einschl. Abgänger von Sonderschulen ohne Hauptschulabschluss

2) allgemeine, fachgebundene und Fachhochschulreife

Ausbildungsberuf Hw-Gruppe		Auszubildende mit neu abgeschlossenem Ausbildungsvertrag am 31.12.2016											Kontrollziffer	Handwerkschlüssel	
		insgesamt			davon mit allgemeinbildender schulischer Vorbildung										
		zusammen	männlich	weiblich	ohne Hauptschulabschluss 1)	Hauptschulabschluss	Realschul- oder gleichwertiger Abschluss	Hochschul-/ Fachhochschulreife				im Aus-land erwor-bener Abschluss, der nicht zuordenbar ist			
Text	Ordnungsfeld SSt. 14-21	01	02	03	04	05	06	07				13		15	16
Mediengestalter/in Flexografie (bis 31.07.2016)	23282340	0	0	0	0	0	0	0				0			5742500
Keramiker/in (ab 1.08.2009)	93412310	0	0	0	0	0	0	0				0			5743100
Orgel- und Harmoniumbauer/in FR Orgelbau	93652311	0	0	0	0	0	0	0				0			5744001
Orgel- und Harmoniumbauer/in FR Pfeifenbau	93652312	0	0	0	0	0	0	0				0			5744002
Klavier- und Cembalobauer/in FR Cembalobau	93642321	0	0	0	0	0	0	0				0			5745002
Klavier- und Cembalobauer/in FR Klavierbau	93642322	0	0	0	0	0	0	0				0			5745001
Handzuginstrumentenmacher/in	93682310	0	0	0	0	0	0	0				0			5746000
Geigenbauer/in	93612320	0	0	0	0	0	0	0				0			5747000
Bogenmacher/in	93612310	0	0	0	0	0	0	0				0			5748000
Metallblasinstrumentenmacher/in	93632320	0	0	0	0	0	0	0				0			5749000
Holzblasinstrumentenmacher/in	93622310	1	1	0	0	1	0	0				0			5750000
Zupfinstrumentenmacher/in FR Gitarrenbau (ab 01.08.2014)	93612341	0	0	0	0	0	0	0				0			5751011
Zupfinstrumentenmacher/in FR Harfenbau (ab 01.08.2014)	93612342	0	0	0	0	0	0	0				0			5751012
Zupfinstrumentenmacher/in (bis 31.07.2014)	93612330	0	0	0	0	0	0	0				0			5751000
Vergolder/in	93342310	0	0	0	0	0	0	0				0			5752000
Schilder- und Lichtreklamehersteller/in	93542310	1	1	0	0	0	1	0				0			5753000
Vulkanisationstechnik FR Reifen- und Fahrwerktechnik	22112321	1	1	0	0	1	0	0				0			1741101

Tabelle 3

Auszubildende mit neu abgeschlossenem Ausbildungsvertrag nach Ausbildungsberufen und schulischer Vorbildung

1) einschl. Abgänger von Sonderschulen ohne Hauptschulabschluss

2) allgemeine, fachgebundene und Fachhochschulreife

Ausbildungsberuf Hw-Gruppe		Auszubildende mit neu abgeschlossenem Ausbildungsvertrag am 31.12.2016											Kenn-ziffer	Handwerks-schlüssel		
		insgesamt			davon mit allgemeinbildender schulischer Vorbildung											
		zusammen	männlich	weiblich	ohne Hauptschulabschluss 1)	Hauptschulabschluss	Realschul- oder gleichwertiger Abschluss	Hochschul-/ Fachhochschulreife				im Aus-land erwor-bener Ab-schluss, der nicht zuordenbar ist				
Text	Ordnungsfeld SSt. 14-21	01	02	03	04	05	06	07				13		15	16	
Vulkanisationstechnik FR Vulkanisationstechnik	22112322	0	0	0	0	0	0	0	0				0			1741102
Gruppe VII - Anlage A: zusammen		9	8	1	0	4	4	1				0				
Gruppe VII - Anlage B1: zusammen		15	5	10	0	1	7	7				0				
Gruppe VII: zusammen	00200700	24	13	11	0	5	11	8				0				
Handwerkliche Ausbildungsberufe Anlage A zusammen		2.618	2.160	458	85	1.546	768	219				0				
Handwerkliche Ausbildungsberufe Anlage B1 zusammen		120	83	37	6	60	29	25				0				
Handwerkliche Ausbildungsberufe zusammen	00209900	2.738	2.243	495	91	1.606	797	244				0				

II. Kaufmännische Ausbildungsberufe

Fachverkäufer/in im Lebensmittelhandwerk davon:	62302359	115	27	88	4	94	16	1				0				3828000
- Bäckerei -	62312331	69	15	54	3	52	14	0				0				3828001
- Konditorei -	62312332	7	0	7	0	6	0	1				0				3828002
- Fleischerei -	62322313	39	12	27	1	36	2	0				0				3828003
Automobilkaufmann/frau	62272310	32	15	17	1	4	25	2				0				3818000
Kaufmann/frau für Büromanagement (ab 01.08.2014)	71402350	103	24	79	1	20	73	9				0				3837000
Bürokaufmann/frau (bis 31.07.2014)	71402310	0	0	0	0	0	0	0				0				3814000
Kaufmann/frau für Bürokommunikation (bis 31.07.2014)	71402330	0	0	0	0	0	0	0				0				3815000

Tabelle 3

Auszubildende mit neu abgeschlossenem Ausbildungsvertrag nach Ausbildungsberufen und schulischer Vorbildung

1) einschl. Abgänger von Sonderschulen ohne Hauptschulabschluss

2) allgemeine, fachgebundene und Fachhochschulreife

Ausbildungsberuf Hw-Gruppe		Auszubildende mit neu abgeschlossenem Ausbildungsvertrag am 31.12.2016											Kontrollziffer	Handwerkschlüssel	
		insgesamt			davon mit allgemeinbildender schulischer Vorbildung										
		zusammen	männlich	weiblich	ohne Hauptschulabschluss 1)	Hauptschulabschluss	Realschul- oder gleichwertiger Abschluss	Hochschul-/ Fachhochschulreife				im Aus-land erwor-bener Abschluss, der nicht zuordenbar ist			
Text	Ordnungsfeld SSt. 14-21	01	02	03	04	05	06	07				13		15	16
Kaufmännische Ausbildungsberufe zusammen	00210800	250	66	184	6	118	114	12				0			

III. Sonstige Ausbildungsberufe

Änderungsschneider/in ^{B2)}	28222320	2	0	2	0	1	1	0				0			2437000
Anlagenmechaniker/in	34342310	0	0	0	0	0	0	0				0			3238000
Asphaltbauer/in	32222310	0	0	0	0	0	0	0				0			3110000
Aufbereitungsmechaniker/in	21212329	0	0	0	0	0	0	0				0			3234000
Ausbaufacharbeiter/in	33302310	7	7	0	2	1	4	0				0			3118000
Baugeräteführer/in	52522310	1	1	0	0	1	0	0				0			3217000
Baustoffprüfer/in	41432310	0	0	0	0	0	0	0				0			3128100
Bauwerksabdichter/in	33232310	0	0	0	0	0	0	0				0			3114000
Bauwerksmechaniker/in für Abbruch- und Betontrenntechnik	32172310	1	1	0	0	1	0	0				0			3124000
Bauzeichner/in	27212310	2	1	1	0	0	1	1				0			3125000
Berufskraftfahrer/in	52122310	0	0	0	0	0	0	0				0			3730000
Bestattungsfachkraft ^{B2)}	82402310	7	3	4	0	4	3	0				0			2750200
Betonfertigteilbauer/in	21222310	0	0	0	0	0	0	0				0			3111000
Bodenleger/in ^{B2)}	33102310	5	5	0	0	4	1	0				0			2103000

Tabelle 3

Auszubildende mit neu abgeschlossenem Ausbildungsvertrag nach Ausbildungsberufen und schulischer Vorbildung

1) einschl. Abgänger von Sonderschulen ohne Hauptschulabschluss

2) allgemeine, fachgebundene und Fachhochschulreife

Ausbildungsberuf Hw-Gruppe		Auszubildende mit neu abgeschlossenem Ausbildungsvertrag am 31.12.2016											Kontrollziffer	Handwerkschlüssel	
		insgesamt			davon mit allgemeinbildender schulischer Vorbildung										
		zusammen	männlich	weiblich	ohne Hauptschulabschluss 1)	Hauptschulabschluss	Realschul- oder gleichwertiger Abschluss	Hochschul-/ Fachhochschulreife				im Aus-land erwor-bener Ab-schluss, der nicht zuordenbar ist			
Text	Ordnungsfeld SSt. 14-21	01	02	03	04	05	06	07				13		15	16
Bühnenmaler/in und -plastiker/in	94612319	0	0	0	0	0	0	0				0			3726000
Bürsten- und Pinselmacher/in FR Bürstenherstellung	22352351	0	0	0	0	0	0	0				0			2325101
Bürsten- und Pinselmacher/in FR Pinselherstellung	22352352	2	1	1	0	2	0	0				0			2325102
Chemielaborant/in *	41322310	0	0	0	0	0	0	0				0			3727000
Chemikant/in	41312310	0	0	0	0	0	0	0				0			3728000
Edelsteinfasser/in	93522310	0	0	0	0	0	0	0				0			3719000
Elektroanlagenmonteur/in	26262310	1	1	0	0	1	0	0				0			3218000
Elektroniker für Geräte und Systeme (IH)	26312320	1	1	0	0	0	0	1				0			3233000
Elektroniker für Automatisierungstechnik (IH)	26122310	1	1	0	0	0	1	0				0			3231000
Elektroniker für Betriebstechnik (IH)	26252310	0	0	0	0	0	0	0				0			3230000
Elektroniker für Gebäude- und Infrastrukturtechnik (IH)	26212340	1	1	0	0	0	0	1				0			3232000
Fachinformatiker/in - Anwendungsentwicklung -	43412341	0	0	0	0	0	0	0				0			3219001
Fachinformatiker/in - Systemintegration -	43102322	0	0	0	0	0	0	0				0			3219002
Fachkraft für Veranstaltungstechnik	94512310	0	0	0	0	0	0	0				0			3733000
Fachkraft für Fruchtsafttechnik	29142310	0	0	0	0	0	0	0				0			3510000
Fachkraft für Holz- und Bautenschutzarbeiten B2)	33242310	0	0	0	0	0	0	0				0			2106100
Fachkraft für Lagerlogistik	51312310	3	3	0	0	1	1	1				0			3736000

Tabelle 3

Auszubildende mit neu abgeschlossenem Ausbildungsvertrag nach Ausbildungsberufen und schulischer Vorbildung

1) einschl. Abgänger von Sonderschulen ohne Hauptschulabschluss

2) allgemeine, fachgebundene und Fachhochschulreife

Ausbildungsberuf Hw-Gruppe		Auszubildende mit neu abgeschlossenem Ausbildungsvertrag am 31.12.2016											Kenn- ziffer F	Handwerks- schlüssel	
		insgesamt			davon mit allgemeinbildender schulischer Vorbildung										
		zusammen	männlich	weiblich	ohne Hauptschul- abschluss 1)	Hauptschul- abschluss	Realschul- oder gleichwertiger Abschluss	Hochschul-/ Fachhoch- schulreife				im Aus-land erwor-bener Ab-schluss, der nicht zuordenbar ist			
Text	Ordnungsfeld SSt. 14-21	01	02	03	04	05	06	07				13		15	16
Fachkraft für Lebensmitteltechnik	29202310	0	0	0	0	0	0	0				0			3516000
Fachkraft für Lederverarbeitung	28312310	0	0	0	0	0	0	0				0			3424100
Fachkraft für Metalltechnik	24202369	0	0	0	0	0	0	0				0			3251000
Fachkraft für Möbel-, Küchen und Umzugservice	22342320	0	0	0	0	0	0	0				0			3313000
Fachkraft für Rohr-, Kanal- und Industrieservice	34312320	0	0	0	0	0	0	0				0			3228000
Fachkraft für Speiseis ^{B2)} (ab 1.08.2014)	29252320	0	0	0	0	0	0	0				0			2542100
Fachkraft im Gastgewerbe	63302310	0	0	0	0	0	0	0				0			3511000
Fachlagerist/in	51312330	1	1	0	0	0	1	0				0			3737000
Fachmann/frau für Systemgastronomie	63312310	0	0	0	0	0	0	0				0			3512000
Fahrzeuginnenausstatter/in	28242310	0	0	0	0	0	0	0				0			3420000
Fassadenmonteur/in	32152310	0	0	0	0	0	0	0				0			3115000
Feinpolierer/in	24222310	0	0	0	0	0	0	0				0			3210000
Fertigungsmechaniker/in	25112310	0	0	0	0	0	0	0				0			3220000 + 3220100
Flachglasmechaniker/in	21342310	0	0	0	0	0	0	0				0			3718000
Fotomedienlaborant/in (bis 31.07.2013)	23312320	0	0	0	0	0	0	0				0			3725000
Gerber/in ^{B2)} (bis 31.07.2015)	28312320	0	0	0	0	0	0	0				0			2440100

Tabelle 3

Auszubildende mit neu abgeschlossenem Ausbildungsvertrag nach Ausbildungsberufen und schulischer Vorbildung

1) einschl. Abgänger von Sonderschulen ohne Hauptschulabschluss

2) allgemeine, fachgebundene und Fachhochschulreife

Ausbildungsberuf Hw-Gruppe		Auszubildende mit neu abgeschlossenem Ausbildungsvertrag am 31.12.2016											Kontrollziffer	Handwerkschlüssel	
		insgesamt			davon mit allgemeinbildender schulischer Vorbildung										
		zusammen	männlich	weiblich	ohne Hauptschulabschluss 1)	Hauptschulabschluss	Realschul- oder gleichwertiger Abschluss	Hochschul-/ Fachhochschulreife				im Aus-land erwor-bener Ab-schluss, der nicht zuordenbar ist			
Text	Ordnungsfeld SSt. 14-21	01	02	03	04	05	06	07				13		15	16
Fachkraft für Lederherstellung und Gerbereitechnik (ab 01.08.2015)	28312330	1	1	0	0	0	1	0				0			2440200
Gestalter/in für visuelles Marketing	93222310	0	0	0	0	0	0	0				0			3734000
Gießereimechaniker/in (bis 31.07.2015)	24132319	0	0	0	0	0	0	0				0			3222000
Gießereimechaniker/in (ab 01.08.2015)	24132320	0	0	0	0	0	0	0				0			3222100
Gleisbauer/in	32232310	0	0	0	0	0	0	0				0			3116000
Hochbaufacharbeiter/in	32102330	38	37	1	4	26	8	0				0			3119000
Holz- und Bautenschützer/in FR Bautenschutz	33242322	0	0	0	0	0	0	0				0			2106202
Holz- und Bautenschützer/in FR Holzschutz	33242321	0	0	0	0	0	0	0				0			2106201
Holzbearbeitungsmechaniker/in	22302330	0	0	0	0	0	0	0				0			3311000
Holzmechaniker/in FR Bauelemente, Holzpackmittel und Rahmen (bis 31.07.2015)	22342382	0	0	0	0	0	0	0				0			3312002
Holzmechaniker/in FR Möbelbau und Innenausbau (bis 31.07.2015)	22342381	0	0	0	0	0	0	0				0			3312001
Holzmechaniker/in FR Herstellen von Möbeln und Innenaussteilen (ab 01.08.2015)	22342391	0	0	0	0	0	0	0				0			3312001
Holzmechaniker/in FR Herstellen von Bauelementen, Holzpackmittel und Rahmen (ab 01.08.2015)	22342392	0	0	0	0	0	0	0				0			3312002
Holzmechaniker/in FR Montieren von Innenausbauten und Bauelementen (ab 01.08.2015)	22342393	0	0	0	0	0	0	0				0			3312003

Tabelle 3

Auszubildende mit neu abgeschlossenem Ausbildungsvertrag nach Ausbildungsberufen und schulischer Vorbildung

1) einschl. Abgänger von Sonderschulen ohne Hauptschulabschluss

2) allgemeine, fachgebundene und Fachhochschulreife

Ausbildungsberuf Hw-Gruppe		Auszubildende mit neu abgeschlossenem Ausbildungsvertrag am 31.12.2016											Kontrollziffer	Handwerkschlüssel	
		insgesamt			davon mit allgemeinbildender schulischer Vorbildung										
		zusammen	männlich	weiblich	ohne Hauptschulabschluss 1)	Hauptschulabschluss	Realschul- oder gleichwertiger Abschluss	Hochschul-/ Fachhochschulreife				im Aus-land erwor-bener Ab-schluss, der nicht zuordenbar ist			
Text	Ordnungsfeld SSt. 14-21	01	02	03	04	05	06	07				13		15	16
Immobilienkaufmann/frau	61312310	0	0	0	0	0	0	0				0			3826000
Industrieelektriker/in FR Betriebstechnik	26252341	1	1	0	0	1	0	0				0			3245001
Industrieelektriker/in FR Geräte und Systeme	26312442	0	0	0	0	0	0	0				0			3245002
Industrie-Isolierer/in	33312310	0	0	0	0	0	0	0				0			3113000
Industriekaufmann/frau	71302310	3	1	2	0	0	2	1				0			3822000
Industriekeramiker/in - Dekorationstechnik	93422320	0	0	0	0	0	0	0				0			3742000
Industriekeramiker/in - Verfahrenstechnik	21412320	0	0	0	0	0	0	0				0			3740000
Industriemechaniker/in	25102310	3	3	0	0	2	1	0				0			3235000
Informatikkaufmann/frau	43112320	0	0	0	0	0	0	0				0			3817000
Isolierfacharbeiter/in	33312330	0	0	0	0	0	0	0				0			3112000
IT-System-Elektroniker/in	26312360	0	0	0	0	0	0	0				0			3223000
IT-System-Kaufmann/frau	43232310	0	0	0	0	0	0	0				0			3816000
Kanalbauer/in	32252310	0	0	0	0	0	0	0				0			3117000
Kaufmann/frau für Dialogmarketing	92122310	0	0	0	0	0	0	0				0			3830000
Kaufmann/frau für Marketingkommunikation	92112310	0	0	0	0	0	0	0				0			3829000
Kaufmann/frau für Spedition und Logistdienstleistung	51622310	0	0	0	0	0	0	0				0			3825000
Kaufmann/frau im Einzelhandel	62102310	3	2	1	0	1	2	0				0			3824000

Tabelle 3

Auszubildende mit neu abgeschlossenem Ausbildungsvertrag nach Ausbildungsberufen und schulischer Vorbildung

1) einschl. Abgänger von Sonderschulen ohne Hauptschulabschluss

2) allgemeine, fachgebundene und Fachhochschulreife

Ausbildungsberuf Hw-Gruppe		Auszubildende mit neu abgeschlossenem Ausbildungsvertrag am 31.12.2016											Kontrollziffer	Handwerkschlüssel	
		insgesamt			davon mit allgemeinbildender schulischer Vorbildung										
		zusammen	männlich	weiblich	ohne Hauptschulabschluss 1)	Hauptschulabschluss	Realschul- oder gleichwertiger Abschluss	Hochschul-/ Fachhochschulreife				im Aus-land erwor-bener Abschluss, der nicht zuordenbar ist			
Text	Ordnungsfeld SSt. 14-21	01	02	03	04	05	06	07				13		15	16
Kaufmann/frau im Gesundheitswesen	73222310	0	0	0	0	0	0	0				0			3821000
Kaufmann/Kauffrau im Groß- und Außenhandel FR Außenhandel	61212311	0	0	0	0	0	0	0				0			3827002
Kaufmann/Kauffrau im Groß- und Außenhandel FR Großhandel	61212312	0	0	0	0	0	0	0				0			3827001
Koch/Köchin	29302310	0	0	0	0	0	0	0				0			3514000
Konstruktionsmechaniker/in	24412330	1	1	0	0	1	0	0				0			3236000
Kosmetiker/in ^{B2)}	82322310	8	0	8	0	3	4	1				0			2648000
Leichtflugzeugbauer/in	25232310	0	0	0	0	0	0	0				0			3310000
Maschinen- und Anlagenführer/in	25122310	0	0	0	0	0	0	0				0			3240000
Maskenbildner/in	82342310	0	0	0	0	0	0	0				0			2649000
Mathematisch-Technischer/r Softwareentwickler/in	43412330	0	0	0	0	0	0	0				0			3745000
Mechatroniker/in	26112310	4	4	0	0	0	3	1				0			3224000
Mediengestalter/in Bild und Ton	94532320	1	0	1	0	0	0	1				0			3743000
Medientechnologe/in Druckverarbeitung	23422390	0	0	0	0	0	0	0				0			3751000
Modenäher/in (bis 31.07.2015)	28222430	0	0	0	0	0	0	0				0			3415000
Textil- und Modenäher/in (ab 01.08.2015)	28222510	0	0	0	0	0	0	0				0			3415100
Modeschneider/in (bis 31.07.2015)	28222440	0	0	0	0	0	0	0				0			3416000
Textil- und Modeschneider/in (ab 01.08.2015)	28222520	0	0	0	0	0	0	0				0			3416100

Tabelle 3

Auszubildende mit neu abgeschlossenem Ausbildungsvertrag nach Ausbildungsberufen und schulischer Vorbildung

1) einschl. Abgänger von Sonderschulen ohne Hauptschulabschluss

2) allgemeine, fachgebundene und Fachhochschulreife

Ausbildungsberuf Hw-Gruppe		Auszubildende mit neu abgeschlossenem Ausbildungsvertrag am 31.12.2016											Kontrollziffer	Handwerks-schlüssel	
		insgesamt			davon mit allgemeinbildender schulischer Vorbildung										
		zusammen	männlich	weiblich	ohne Hauptschulabschluss 1)	Hauptschulabschluss	Realschul- oder gleichwertiger Abschluss	Hochschul-/ Fachhochschulreife				im Aus-land erwor-bener Abschluss, der nicht zuordenbar ist			
Text	Ordnungsfeld SSt. 14-21	01	02	03	04	05	06	07				13		15	16
Musikfachhändler/in	62532320	0	0	0	0	0	0	0				0			3812100
Naturwerksteinmechaniker/in FR Maschinenbearbeitungstechnik	21212331	0	0	0	0	0	0	0				0			3126001
Naturwerksteinmechaniker/in FR Schleiftechnik	21212332	0	0	0	0	0	0	0				0			3126002
Naturwerksteinmechaniker/in FR Steinmetztechnik	21232323	0	0	0	0	0	0	0				0			3126003
Personaldienstleistungs- kaufmann/frau	71522310	0	0	0	0	0	0	0				0			3833000
Polster- und Dekorationsnäher/in ^{B2)}	28232320	1	0	1	0	0	1	0				0			2427100
Polsterer/in	28242330	0	0	0	0	0	0	0				0			3417000
Produktionsmechaniker/in Textil	28102310	0	0	0	0	0	0	0				0			3422000
Restaurantfachmann/frau	63302320	0	0	0	0	0	0	0				0			3515000
Rohrleitungsbauer/in	34322310	4	4	0	0	4	0	0				0			3123000
Schädlingsbekämpfer/in	53342310	0	0	0	0	0	0	0				0			3735000
Servicefahrer/in	52182310	0	0	0	0	0	0	0				0			3738000
Speiseeishersteller/in ^{B2)} (bis 31.07.2014)	29252310	0	0	0	0	0	0	0				0			2542000
Spezialtiefbauer/in	32202310	0	0	0	0	0	0	0				0			3120000
Stanz- und Umformmechaniker/in	24212320	0	0	0	0	0	0	0				0			3251100
Technische/r Konfektionär	28232350	0	0	0	0	0	0	0				0			3418000

Tabelle 3

Auszubildende mit neu abgeschlossenem Ausbildungsvertrag nach Ausbildungsberufen und schulischer Vorbildung

1) einschl. Abgänger von Sonderschulen ohne Hauptschulabschluss

2) allgemeine, fachgebundene und Fachhochschulreife

Ausbildungsberuf Hw-Gruppe		Auszubildende mit neu abgeschlossenem Ausbildungsvertrag am 31.12.2016											Kenn- ziffer	Handwerks- schlüssel	
		insgesamt			davon mit allgemeinbildender schulischer Vorbildung										
		zusammen	männlich	weiblich	ohne Hauptschul- abschluss 1)	Hauptschul- abschluss	Realschul- oder gleichwertiger Abschluss	Hochschul-/ Fachhoch- schulreife				im Aus-land erwor-bener Ab-schluss, der nicht zuordenbar ist			
Text	Ordnungsfeld SSt. 14-21	01	02	03	04	05	06	07				13		15	16
Technische/r Produktdesigner/in FR Produktgestaltung und -konstruktion	27212331	1	0	1	0	0	0	1				0			3250001
Technische/r Produktdesigner/in FR Maschinen- und Anlagenkonstruktion	27212332	0	0	0	0	0	0	0				0			3250002
Technische(r) Systemplaner/in FR Versorgungs- und Ausrüstungstechnik	27212341	4	4	0	0	2	1	1				0			3249001
Technische(r) Systemplaner/in FR Stahl- und Metallbautechnik	27212342	1	1	0	0	1	0	0				0			3249002
Technische(r) Systemplaner/in FR Elektrotechnische Systeme	27212343	1	1	0	0	0	1	0				0			3249003
Tiefbaufacharbeiter/in	32202320	15	15	0	0	12	3	0				0			3121000
Trockenbaumonteur/in	33302350	3	3	0	0	3	0	0				0			3122000
Veranstaltungskaufmann/frau	63402310	0	0	0	0	0	0	0				0			3835000
Verfahrensmechaniker/in für Beschichtungstechnik	24302340	0	0	0	0	0	0	0				0			3225000
Verfahrensmechaniker/in für Kunststoff- und Kautschuktechnik FR Formteile (ab 01.08.2012)	22102341	0	0	0	0	0	0	0				0			3724101
Verfahrensmechaniker/in für Kunststoff- und Kautschuktechnik FR Bauteile (ab 01.08.2012)	22102345	0	0	0	0	0	0	0				0			3724105
Verfahrensmechaniker/in für Kunststoff- und Kautschuktechnik (bis 31.07.2012)	22102330	0	0	0	0	0	0	0				0			3724000
Verkäufer/in	62102320	0	0	0	0	0	0	0				0			3823000
Verwaltungsfachangestellte/r	73202310	0	0	0	0	0	0	0				0			3820004

Tabelle 3

Auszubildende mit neu abgeschlossenem Ausbildungsvertrag nach Ausbildungsberufen und schulischer Vorbildung

1) einschl. Abgänger von Sonderschulen ohne Hauptschulabschluss

2) allgemeine, fachgebundene und Fachhochschulreife

Ausbildungsberuf Hw-Gruppe		Auszubildende mit neu abgeschlossenem Ausbildungsvertrag am 31.12.2016											Kenn- ziffer F	Handwerks- schlüssel	
		insgesamt			davon mit allgemeinbildender schulischer Vorbildung										
		zusammen	männlich	weiblich	ohne Hauptschul- abschluss 1)	Hauptschul- abschluss	Realschul- oder gleichwertiger Abschluss	Hochschul-/ Fachhoch- schulreife				im Aus-land erwor-bener Ab-schluss, der nicht zuordenbar ist			
Text	Ordnungsfeld SSt. 14-21	01	02	03	04	05	06	07				13		15	16
Werkzeugmechaniker/in	24522360	0	0	0	0	0	0	0				0			3239000
Zerspanungsmechaniker/in	24232410	2	2	0	0	1	1	0				0			3237000
(weitere Berufe einfügen)		0													
		0													
		0													
		0													
		0													
		0													
		0													
		0													
		0													
		0													
		0													
		0													
		0													
		0													
		0													

Tabelle 3

Auszubildende mit neu abgeschlossenem Ausbildungsvertrag nach Ausbildungsberufen und schulischer Vorbildung

1) einschl. Abgänger von Sonderschulen ohne Hauptschulabschluss

2) allgemeine, fachgebundene und Fachhochschulreife

Ausbildungsberuf Hw-Gruppe		Auszubildende mit neu abgeschlossenem Ausbildungsvertrag am 31.12.2016											Kontrollziffer	Handwerks-schlüssel	
		insgesamt			davon mit allgemeinbildender schulischer Vorbildung										
		zusammen	männlich	weiblich	ohne Hauptschulabschluss 1)	Hauptschulabschluss	Realschul- oder gleichwertiger Abschluss	Hochschul-/ Fachhochschulreife				im Aus-land erwor-bener Abschluss, der nicht zuordenbar ist			
Text	Ordnungsfeld SSt. 14-21	01	02	03	04	05	06	07				13		15	16
		0													
Sonstige Ausbildungsberufe zusammen	00210900	130	107	23	6	73	41	10				0			

IV. Ausbildungsregelung nach § 42m HwO (Behinderten-Ausbildungsberufe)

Ausbaufacharbeiter/in (3-jährig)	33302320	0	0	0	0	0	0	0				0			4110000
Ausbaufachwerker	33302330	0	0	0	0	0	0	0				0			4110100
Autofachwerker/in	25212310	0	0	0	0	0	0	0				0			4230000
Bäckerfachwerker/in	29222320	0	0	0	0	0	0	0				0			4510000
Bäckerwerker/in	29222330	0	0	0	0	0	0	0				0			4510100
Bau- und Metallmaler/in	33212310	0	0	0	0	0	0	0				0			4130000
Baufacharbeiter/in	32102310	0	0	0	0	0	0	0				0			4120000
Baufachwerker/in	33302360	0	0	0	0	0	0	0				0			4120100
Bauten- und Objektbeschichter/in (3-jährig)	33212330	0	0	0	0	0	0	0				0			4130100
Bearbeiter/in für Elektroinstallation	26212310	0	0	0	0	0	0	0				0			4210000
Bearbeiter/in für Gas- und Wasserinstallation	34212320	0	0	0	0	0	0	0				0			4220000
Bearbeiter/in im Bäckerhandwerk	29222340	0	0	0	0	0	0	0				0			4530300
Bearbeiter/in im Maurerhandwerk	32122320	0	0	0	0	0	0	0				0			4140300
Bearbeiter/in im Trockenbau	33302340	0	0	0	0	0	0	0				0			4140200

Tabelle 3

Auszubildende mit neu abgeschlossenem Ausbildungsvertrag nach Ausbildungsberufen und schulischer Vorbildung

1) einschl. Abgänger von Sonderschulen ohne Hauptschulabschluss

2) allgemeine, fachgebundene und Fachhochschulreife

Ausbildungsberuf Hw-Gruppe		Auszubildende mit neu abgeschlossenem Ausbildungsvertrag am 31.12.2016											Kenn- ziffer F	Handwerks- schlüssel	
		insgesamt			davon mit allgemeinbildender schulischer Vorbildung										
		zusammen	männlich	weiblich	ohne Hauptschul- abschluss 1)	Hauptschul- abschluss	Realschul- oder gleichwertiger Abschluss	Hochschul-/ Fachhoch- schulreife				im Aus-land erwor-bener Ab-schluss, der nicht zuordenbar ist			
Text	Ordnungsfeld SSt. 14-21	01	02	03	04	05	06	07				13		15	16
Buchbinderwerker/in	23422330	0	0	0	0	0	0	0				0			4710200
Bürokraft	71402320	0	0	0	0	0	0	0				0			4720000
Elektroinstallationswerker/in	26212330	0	0	0	0	0	0	0				0			4210100
Fachhilfe/in im Nahrungsmittelverkauf	62302310	0	0	0	0	0	0	0				0			4530000
Fachhelfer/in für Reinigungstechnik	54112310	0	0	0	0	0	0	0				0			4610000
Fachkraft für Sanitär-, Heizungs- und Klimatechnik	34212330	0	0	0	0	0	0	0				0			4230500
Fachpraktiker/in für Bäcker/in	29222350	0	0	0	0	0	0	0				0			4530600
Fachpraktiker/-in für Bäckereien	29222390	0	0	0	0	0	0	0				0			4510200
Fachpraktiker/in für Buchbinderei	23422430	0	0	0	0	0	0	0				0			4710400
Fachpraktiker/in für Bürokommunikation (MR)	71402340	0	0	0	0	0	0	0				0			4720100
Fachpraktiker/in für Elektroniker/in	26212350	0	0	0	0	0	0	0				0			4210300
Fachpraktiker/in für Gebäudereinigung	54112320	0	0	0	0	0	0	0				0			4610700
Fachpraktiker/in für Holzbearbeitung	22302310	0	0	0	0	0	0	0				0			4310600
Fachpraktiker/in für Holzverarbeitung (MR)	22302390	23	17	6	2	20	1	0				0			4310700
Fachpraktiker/in für Kfz-Mechatroniker	25212440	0	0	0	0	0	0	0				0			4230600
Fachpraktiker/in für Land- und Baumaschinentechnik	25222310	0	0	0	0	0	0	0				0			4241400
Fachpraktiker/in für Maler und Lackierer	33212430	0	0	0	0	0	0	0				0			4130600

Tabelle 3

Auszubildende mit neu abgeschlossenem Ausbildungsvertrag nach Ausbildungsberufen und schulischer Vorbildung

1) einschl. Abgänger von Sonderschulen ohne Hauptschulabschluss

2) allgemeine, fachgebundene und Fachhochschulreife

Ausbildungsberuf Hw-Gruppe		Auszubildende mit neu abgeschlossenem Ausbildungsvertrag am 31.12.2016											Kenn- ziffer F	Handwerks- schlüssel	
		insgesamt			davon mit allgemeinbildender schulischer Vorbildung										
		zusammen	männlich	weiblich	ohne Hauptschul- abschluss 1)	Hauptschul- abschluss	Realschul- oder gleichwertiger Abschluss	Hochschul-/ Fachhoch- schulreife				im Aus-land erwor-bener Ab-schluss, der nicht zuordenbar ist			
Text	Ordnungsfeld SSt. 14-21	01	02	03	04	05	06	07				13		15	16
Fachpraktiker/in für Metallbau (MR)	24412390	4	4	0	0	4	0	0				0			4241500
Fachpraktiker/in für Metallbauer/in	24412310	0	0	0	0	0	0	0				0			4241300
Fachpraktiker/in für Tischler/in	22342330	0	0	0	0	0	0	0				0			4310500
Fachpraktiker/in für Zerspanungsmechanik (MR)	24232440	0	0	0	0	0	0	0				0			4241600
Fachpraktiker/in im Bäcker-Handwerk	29222380	0	0	0	0	0	0	0				0			4530900
Fachpraktiker/in im Maler- und Lackiererhandwerk	33212340	0	0	0	0	0	0	0				0			4130200
Fachpraktiker/in im Damenschneiderhandwerk	28222370	0	0	0	0	0	0	0				0			4410100
Fachpraktiker/in im Fleischerhandwerk	29232350	0	0	0	0	0	0	0				0			4531100
Fachpraktiker/in im Gebäudereinigerhandwerk	54112370	0	0	0	0	0	0	0				0			4610800
Fachpraktiker/in im Hochbau	32102320	0	0	0	0	0	0	0				0			4140400
Fachpraktiker/in im Tischler-Handwerk	22342340	0	0	0	0	0	0	0				0			4330100
Fachpraktiker/in im Verkauf (MR)	62102330	0	0	0	0	0	0	0				0			4720300
Fachpraktiker/in Verkauf im Bäckerhandwerk	62312310	0	0	0	0	0	0	0				0			4530500
Fachpraktiker/-in Verkauf im Lebensmittelhandwerk	62302380	0	0	0	0	0	0	0				0			4531300
Fachwerker/in für Feinwerktechnik	24512310	0	0	0	0	0	0	0				0			4240100
Fachwerker/in für Metallbautechnik	24412320	0	0	0	0	0	0	0				0			4240200
Fachwerker/in für Reinigungstechnik	54112330	0	0	0	0	0	0	0				0			4610600

Tabelle 3

Auszubildende mit neu abgeschlossenem Ausbildungsvertrag nach Ausbildungsberufen und schulischer Vorbildung

1) einschl. Abgänger von Sonderschulen ohne Hauptschulabschluss

2) allgemeine, fachgebundene und Fachhochschulreife

Ausbildungsberuf Hw-Gruppe		Auszubildende mit neu abgeschlossenem Ausbildungsvertrag am 31.12.2016											Kenn- ziffer F	Handwerks- schlüssel	
		insgesamt			davon mit allgemeinbildender schulischer Vorbildung										
		zusammen	männlich	weiblich	ohne Hauptschul- abschluss 1)	Hauptschul- abschluss	Realschul- oder gleichwertiger Abschluss	Hochschul-/ Fachhoch- schulreife				im Aus-land erwor-bener Ab-schluss, der nicht zuordenbar ist			
Text	Ordnungsfeld SSt. 14-21	01	02	03	04	05	06	07				13		15	16
Fachwerker/in im Maler- und Lackiererhandwerk	33212350	0	0	0	0	0	0	0				0			4130300
Fahrzeupfleger/in	54152310	0	0	0	0	0	0	0				0			4610100
Fertigmacher/in im Buchbinderhandwerk	23422370	0	0	0	0	0	0	0				0			4710000
Fleischerfachwerker/in	29232320	0	0	0	0	0	0	0				0			4520000
Gebäudereinigerwerker/in	54112350	0	0	0	0	0	0	0				0			4610200
Gebäudereinigungsfachkraft	54112360	0	0	0	0	0	0	0				0			4610500
Hauswartzehilfe/in	34102310	0	0	0	0	0	0	0				0			4740000
Hochbaufacharbeiter/in (3-jährig)	32102340	0	0	0	0	0	0	0				0			4140000
Hochbaufachwerker/in	32102350	0	0	0	0	0	0	0				0			4140100
Holzbearbeiter/in (MR alt)	22302320	0	0	0	0	0	0	0				0			4310200
Holzfachwerker/in	22302350	0	0	0	0	0	0	0				0			4310000
Holzverarbeiter/in	22302360	0	0	0	0	0	0	0				0			4310300
Holzwerker/in (3-jährig)	22302380	0	0	0	0	0	0	0				0			4340000
Installationspraktiker/in	26212360	0	0	0	0	0	0	0				0			4210200
Karosseriebearbeiter/in	25212330	0	0	0	0	0	0	0				0			4230200
Kraftfahrzeugbearbeiter/in	25212340	0	0	0	0	0	0	0				0			4230300
Kraftfahrzeug-Servicehelfer/in	25212380	0	0	0	0	0	0	0				0			4230400

Tabelle 3

Auszubildende mit neu abgeschlossenem Ausbildungsvertrag nach Ausbildungsberufen und schulischer Vorbildung

1) einschl. Abgänger von Sonderschulen ohne Hauptschulabschluss

2) allgemeine, fachgebundene und Fachhochschulreife

Ausbildungsberuf Hw-Gruppe		Auszubildende mit neu abgeschlossenem Ausbildungsvertrag am 31.12.2016											Kenn- ziffer F	Handwerks- schlüssel	
		insgesamt			davon mit allgemeinbildender schulischer Vorbildung										
		zusammen	männlich	weiblich	ohne Hauptschul- abschluss 1)	Hauptschul- abschluss	Realschul- oder gleichwertiger Abschluss	Hochschul-/ Fachhoch- schulreife				im Aus-land erwor-bener Ab-schluss, der nicht zuordenbar ist			
Text	Ordnungsfeld SSt. 14-21	01	02	03	04	05	06	07				13		15	16
Malerfachwerker/in	33212390	0	0	0	0	0	0	0				0			4130500
Maßschneiderhelfer/in	28221310	0	0	0	0	0	0	0				0			4410500
Metallbearbeiter/in (MR alt)	24202320	0	0	0	0	0	0	0				0			4240400
Metallfachpraktiker/in	24412360	0	0	0	0	0	0	0				0			4240500
Metallfachwerker/in	24202330	0	0	0	0	0	0	0				0			4240600
Metallfeinbearbeiter/in (MR alt)	24512340	0	0	0	0	0	0	0				0			4240700
Metallwerker/in (bis 2013)	24202340	0	0	0	0	0	0	0				0			4240800
Näher/in im Damenschneiderhandwerk	28222470	0	0	0	0	0	0	0				0			4410400
Raumausstatterwerker/in	93232320	0	0	0	0	0	0	0				0			4420000
Raumgestalter/in	93232330	0	0	0	0	0	0	0				0			4420100
Schäftemacher/in	28332330	0	0	0	0	0	0	0				0			4430000
Schlosser-Fachwerker/in (bis 2013)	24412370	0	0	0	0	0	0	0				0			4241000
Textilreiniger-Werker/in	54132330	0	0	0	0	0	0	0				0			4610300
Tiefbaufacharbeiter/in (3-jährig)	32202330	0	0	0	0	0	0	0				0			4150100
Tischlerfachwerker/in (bis 2013)	22342360	0	0	0	0	0	0	0				0			4330000
Verkaufshelfer/in im Bäcker-Handwerk	62312320	0	0	0	0	0	0	0				0			4530100
Verkaufskraft im Nahrungsmittelhandwerk	62302340	0	0	0	0	0	0	0				0			4530200

Tabelle 3

Auszubildende mit neu abgeschlossenem Ausbildungsvertrag nach Ausbildungsberufen und schulischer Vorbildung

1) einschl. Abgänger von Sonderschulen ohne Hauptschulabschluss

2) allgemeine, fachgebundene und Fachhochschulreife

Ausbildungsberuf Hw-Gruppe		Auszubildende mit neu abgeschlossenem Ausbildungsvertrag am 31.12.2016											Kontrollziffer	Handwerks-schlüssel	
		insgesamt			davon mit allgemeinbildender schulischer Vorbildung										
		zusammen	männlich	weiblich	ohne Hauptschulabschluss 1)	Hauptschulabschluss	Realschul- oder gleichwertiger Abschluss	Hochschul-/ Fachhochschulreife				im Aus-land erwor-bener Ab-schluss, der nicht zuordenbar ist			
Text	Ordnungsfeld SSt. 14-21	01	02	03	04	05	06	07				13		15	16
Werkzeugmaschinenspanner/in - Drehen - (MR alt)	24232380	0	0	0	0	0	0	0				0			4241201
Werkzeugmaschinenspanner/in - Fräsen - (MR alt)	24232390	0	0	0	0	0	0	0				0			4241202
Zweiradmechanikerwerker/in	25252320	0	0	0	0	0	0	0				0			4250000
Fachpraktiker/in im Ausbaufachwerk	33302370	0	0	0	0	0	0	0				0			4110200
Fachpraktiker/in im Dachdeckerhandwerk	32142320	0	0	0	0	0	0	0				0			4160000
Fachpraktiker/in für Gebäudereiniger/in	54112380	0	0	0	0	0	0	0				0			4610900
Fachpraktiker/in im Maurerhandwerk	32122340	0	0	0	0	0	0	0				0			4140500
Fachpraktiker/in im Zimmererhandwerk	33322340	0	0	0	0	0	0	0				0			4170000
Fachpraktiker/in im Konditor-Handwerk	29222410	0	0	0	0	0	0	0				0			4540000
Fachpraktiker/in für Fleischer/in	29232360	0	0	0	0	0	0	0				0			4531500
Fachpraktiker/-in Anlagenmechanik für Sanitär-, Heizungs- und Klimatechnik	34212370	0	0	0	0	0	0	0				0			4230800
Fachpraktiker/in Bäcker	29222420	0	0	0	0	0	0	0				0			4531400
		0													
		0													
		0													
		0													

Tabelle 3

Auszubildende mit neu abgeschlossenem Ausbildungsvertrag nach Ausbildungsberufen und schulischer Vorbildung

1) einschl. Abgänger von Sonderschulen ohne Hauptschulabschluss

2) allgemeine, fachgebundene und Fachhochschulreife

Ausbildungsberuf Hw-Gruppe		Auszubildende mit neu abgeschlossenem Ausbildungsvertrag am 31.12.2016											Kontrollziffer	Handwerks-schlüssel	
		insgesamt			davon mit allgemeinbildender schulischer Vorbildung										
		zusammen	männlich	weiblich	ohne Hauptschulabschluss 1)	Hauptschulabschluss	Realschul- oder gleichwertiger Abschluss	Hochschul-/ Fachhochschulreife				im Aus-land erwor-bener Ab-schluss, der nicht zuordenbar ist			
Text	Ordnungsfeld SSt. 14-21	01	02	03	04	05	06	07				13		15	16
		0													
(weitere Berufe einfügen)		0													
		0													
		0													
		0													
		0													
Behindertenausbildungsberufe zusammen	00002110	27	21	6	2	24	1	0				0			
Insgesamt	00009999	3.145	2.437	708	105	1.821	953	266				0			

Tabelle 3

Auszubildende mit neu abgeschlossenem Ausbildungsvertrag nach Ausbildungsberufen und schulischer Vorbildung

1) einschl. Abgänger von Sonderschulen ohne Hauptschulabschluss

2) allgemeine, fachgebundene und Fachhochschulreife

Ausbildungsberuf Hw-Gruppe		Auszubildende mit neu abgeschlossenem Ausbildungsvertrag am 31.12.2016											Kenn- zeich- en	Handwerks- schlüssel	
		insgesamt			davon mit allgemeinbildender schulischer Vorbildung										
		zusammen	männlich	weiblich	ohne Hauptschul- abschluss 1)	Hauptschul- abschluss	Realschul- oder gleichwertiger Abschluss	Hochschul-/ Fachhoch- schulreife				im Aus-land erwor-bener Ab-schluss, der nicht zuordenbar ist			
Text	Ordnungsfeld SSt. 14-21	01	02	03	04	05	06	07				13		15	16

Gruppenzusammenstellung (nicht ausfüllen!)

Gruppe I		512	475	37	34	357	96	25				0		
Gruppe II		1.361	1.322	39	24	762	481	94				0		
Gruppe III		182	164	18	3	125	35	19				0		
Gruppe IV		21	6	15	0	10	6	5				0		
Gruppe V		191	125	66	10	118	36	27				0		
Gruppe VI		447	138	309	20	229	132	66				0		
Gruppe VII		24	13	11	0	5	11	8				0		
Handwerkliche Ausbildungsberufe zusammen		2.738	2.243	495	91	1.606	797	244				0		
Kaufmännische Ausbildungsberufe zusammen		250	66	184	6	118	114	12				0		
Sonstige Ausbildungsberufe zusammen		130	107	23	6	73	41	10				0		
Behinderten-Ausbildungsberufe zusammen		27	21	6	2	24	1	0				0		
Insgesamt		3.145	2.437	708	105	1.821	953	266				0		

Anmerkung: * Neuordnungen (s. Liste der Berufeschlüssel)

B2) = Ausbildungsberufe der Anlage B Abschnitt 2 der Handwerksordnung

grau bzw. grau gestreifte Zellen nicht ausfüllen!

Datenabgleich mit Tabelle 4 - Neuverträge nach Alter!

MR= nach Musterregelung

Übersicht Anfragen des Landtagsabgeordneten Scheuenstuhl – Antworten des BHT

Die Fragen 2c und 7b sind aufgrund der Größe der Dateien in einer Tabelle nach Kalenderjahren zusammengefasst. Die kreisfreien Städte und Landkreise haben folgende Kennziffern:

61: Stadt Ansbach

62: Stadt Erlangen

63: Stadt Fürth

64: Stadt Nürnberg

65: Stadt Schwabach

71: Landkreis Ansbach

72: Landkreis Erlangen-Höchstadt

73: Landkreis Fürth

74: Nürnberger Land

75: Landkreis Roth

76: Landkreis Neustadt/Aisch-Bad Windsheim

77: Landkreis Weißenburg-Gunzenhausen

Das Kalenderjahr 2011 wurde aus der Reihe genommen, da zwar der Gesamtbestand korrekt gelistet wird, aber die Verteilung auf die Ausbildungsjahre nicht plausibel ist. Separat nach Schulabschlüssen können wir keine Auswertung vorlegen. Erfasst werden ausschließlich zuletzt erreichte Bildungsabschlüsse.

Zu 2.c

	im ersten Ausbildungsjahr pro Kalenderjahr										
Kreisfreie Städte/Landkreise mit Schlüsselnummer	2008	2009	2010	2011	2012	2013	2014	2015	2016	Prozentuale Veränderung der Jahre 2008 und 2016	
61: Stadt Ansbach	125	124	123	k.A.	101	96	106	104	112	-10,4	
62: Stadt Erlangen	195	195	183	k.A.	184	199	181	168	174	-10,7	
63: Stadt Fürth	231	203	213	k.A.	170	172	177	183	169	-26,8	
64: Stadt Nürnberg	958	819	756	k.A.	739	643	924	657	683	-28,7	
65: Stadt Schwabach	80	80	56	k.A.	80	60	49	58	53	-33,7	
71: Landkreis Ansbach	289	296	296	k.A.	289	265	242	245	259	-10,3	
72: Landkreis Erlangen-Höchstadt	194	150	128	k.A.	133	157	135	115	120	-38,1	
73: Landkreis Fürth	150	119	126	k.A.	117	122	127	122	132	-12	
74: Nürnberger Land	240	233	245	k.A.	221	230	187	217	232	-3,3	
75: Landkreis Roth	183	152	143	k.A.	158	145	140	184	154	-15,8	
76: Landkreis Neustadt/Aisch-Bad Windsheim	225	192	204	k.A.	197	145	156	157	208	-7,5	
77: Landkreis Weißenburg-Gunzenhausen	160	138	165	k.A.	152	132	123	125	154	-3,75	

Zuständige Stelle
Handwerkskammer

Bayern - alle

Vom Landesamt auszufüllen

Satzart	Berichtsjahr	Ausbildungs- bereich	Land	Kammerbezirk
1 2	3 4	5	6 7	8 000013

Tabelle 5

Teilnehmer an Abschlussprüfungen nach Ausbildungsberufen und Prüfungserfolg

Ausbildungsberuf Gruppe	Ordnungsfeld SSJ.14-21	Teilnehmer an Gesellen- und Abschlussprüfungen in der Zeit vom 1.1.-31.12.2008							Kontroll- ziffer
		insgesamt				darunter mit bestandener Prüfung			
		zusammen	männlich	weiblich	darunter: Prüfungs- wiederholer	zusammen	männlich	weiblich	
Text	SSJ.14-21	01	02	03	05	06	07	08	09

I. Handwerkliche Ausbildungsberufe

Gruppe I:

Bau- und Ausbauhandwerke

Maurer/in	44101100	889	884	5	109	777	772	5	441011
Beton- und Stahlbetonbauer/in	44201200	86	86	0	4	75	75	0	442012
Feuerungs- und Schornsteinbauer/in	44144000	0	0	0	0	0	0	0	441440
Backofenbauer/in	44140100	0	0	0	0	0	0	0	441401
Kachelofen- und Luftheizungsbauer/in	48400100	35	34	1	2	33	32	1	484001
Zimmerer/Zimmerin	48701600	726	720	6	89	660	655	5	487016
Dachdecker/in	48800100	202	202	0	56	149	149	0	488001
Straßenbauer/in	46101000	127	127	0	16	108	108	0	461010
Wärme-, Kälte- und Schallschutzisolierer/in	48230600	18	18	0	1	14	14	0	482306
Fliesen-, Platten- und Mosaikleger/in	48300500	164	160	4	30	137	133	4	483005
Betonstein- und Terrazzohersteller/in	11211100	0	0	0	0	0	0	0	112111
Estrichleger/in	48620400	5	5	0	1	5	5	0	486204
Brunnenbauer/in	46622700	3	3	0	0	3	3	0	466227
Steinmetz/in und Steinbildhauer/in	10111100	141	132	9	24	109	100	9	101111
Stukkateur/in	48101600	29	29	0	2	23	23	0	481016
Maler/in und Lackierer/in *	51010200	823	761	62	81	639	583	56	510102
Bauten- und Objektbeschichter/in *	51100500	103	98	5	21	66	62	4	511005
Fahrzeuglackierer/in *	51230400	325	312	13	21	308	295	13	512304
Gerüstbauer/in	44311400	21	21	0	4	10	10	0	443114
Schornsteinfeger/in	80410900	65	62	3	8	58	55	3	804109
Öfen- und Luftheizungsbauer/in *	48400200	7	7	0	0	7	7	0	484002
Gruppe I - Anlage A: zusammen		3.600	3.496	104	438	3.039	2.943	96	
Gruppe I - Anlage B1: zusammen		169	165	4	31	142	138	4	
Gruppe I: zusammen	00200100	3.769	3.661	108	469	3.181	3.081	100	200100

Gruppe II:

Elektro- und Metallhandwerke

Metallbauer/in *	25400200	957	952	5	21	923	918	5	254002
Chirurgiemechaniker/in	29510300	2	1	1	0	2	1	1	295103
Karosserie- und Fahrzeugbaumechaniker/in *	28701400	184	183	1	12	163	162	1	287014
Karosserie- und Fahrzeugbauer/in *	28700100	0	0	0	0	0	0	0	287001
Wagner/in	50612900	0	0	0	0	0	0	0	506129
Feinwerkmechaniker/in *	30003100	887	869	18	15	850	832	18	300031
Maschinenbaumechaniker/in *	27304200	0	0	0	0	0	0	0	273042
Werkzeugmacher/in *	29001200	0	0	0	0	0	0	0	290012
Dreher/in *	22100700	0	0	0	0	0	0	0	221007
Feinmechaniker/in *	30000500	0	0	0	0	0	0	0	300005
Zweiradmechaniker/in *	28131100	67	66	1	7	54	53	1	281311
Fahrradmonteur/in *	28131500	4	4	0	0	4	4	0	281315
Kälteanlagenbauer/in	26610200	78	78	0	2	73	73	0	266102
Informationselektroniker/in *	31712600	79	78	1	1	75	74	1	317126
Kraftfahrzeugmechatroniker/in *	28102400	3.708	3.660	48	111	3.504	3.457	47	281024
Kraftfahrzeugservicemechaniker/in *	28110500	27	26	1	2	24	23	1	281105
Kraftfahrzeugmechaniker/in*	28101600	0	0	0	0	0	0	0	281016
Kraftfahrzeugelektriker/in*	31812000	0	0	0	0	0	0	0	318120
Mechaniker/in für Karosserieinstandhaltungstechnik *	28722000	44	43	1	2	42	41	1	287220
Mechaniker/in für Land- und Baumaschinentechnik *	28211400	288	287	1	5	277	276	1	282114
Landmaschinenmechaniker/in *	28211100	1	1	0	0	1	1	0	282111
Büchsenmacher/in	30030100	1	1	0	0	1	1	0	300301
Klempner/in	26100900	223	222	1	24	175	174	1	261009
Anlagenmechaniker/in für Sanitär-, Heizungs- und Klimatechnik *	26490400	1.421	1.414	7	134	1.203	1.196	7	264904
Gas- und Wasserinstallateur/in *	26710100	0	0	0	0	0	0	0	267101

Tabelle 5

Teilnehmer an Abschlussprüfungen nach Ausbildungsberufen und Prüfungserfolg

Ausbildungsberuf Gruppe		Teilnehmer an Gesellen- und Abschlussprüfungen in der Zeit vom 1.1.-31.12.2008							Kontroll- ziffer
		insgesamt				darunter mit bestandener Prüfung			
		zusammen	männlich	weiblich	darunter: Prüfungs- wiederholer	zusammen	männlich	weiblich	
Text	Ordnungsfeld SS:14-21	01	02	03	05	06	07	08	09
Zentralheizungs- und Lüftungsbauer/in *	26800500	0	0	0	0	0	0	0	268005
Behälter- und Apparatebauer/in	25200700	9	9	0	0	9	9	0	252007
Elektroniker/in für Energie- und Gebäudetechnik *	31101301	1.448	1.441	7	86	1.279	1.272	7	311013
Elektroniker/in für Automatisierungstechnik *	31101302	38	38	0	2	33	33	0	311013
Elektroniker/in für Informations- und Telekommunikationstechnik *	31101303	36	36	0	0	35	35	0	311013
Elektroinstallateur/in *	31001200	0	0	0	0	0	0	0	310012
Fernmeldeanlageelektroniker/in *	31250100	0	0	0	0	0	0	0	312501
Systemelektroniker/in *	31614000	41	37	4	0	34	30	4	316140
Elektromechaniker/in *	31610400	0	0	0	0	0	0	0	316104
Elektroniker/in für Maschinen und Antriebstechnik *	31311400	18	17	1	0	17	16	1	313114
Elektromaschinenbauer/in *	31300200	0	0	0	0	0	0	0	313002
Uhrmacher/in	30801300	9	7	2	1	9	7	2	308013
Graveur/in	29400400	2	2	0	0	2	2	0	294004
Metallbildner/in	30081000	2	2	0	0	2	2	0	300810
Oberflächenbeschichter/in*	23403100	15	15	0	3	7	7	0	234031
Polymisieur/in*	23402000	0	0	0	0	0	0	0	234020
Metall- und Glockengießer/in	20163400	1	1	0	0	1	1	0	201634
Schneidwerkzeugmechaniker/in	29523200	9	9	0	0	9	9	0	295232
Goldschmied/in	30211400	45	19	26	2	43	17	26	302114
Silberschmied/in	30220500	2	1	1	0	2	1	1	302205
	26610600	0				0			266106
Gruppe II - Anlage A: zusammen		9.552	9.454	98	424	8.769	8.672	97	
Gruppe II - Anlage B1: zusammen		94	65	29	6	84	55	29	
Gruppe II: zusammen	00200200	9.646	9.519	127	430	8.853	8.727	126	200200
Gruppe III:									
Holzhandwerke									
Tischler/in	50100700	1.451	1.356	95	157	1.343	1.250	93	501007
Parkettleger/in *	49151200	63	61	2	11	45	43	2	491512
Rolladen- und Sonnenschutzmechaniker/in *	25911500	29	29	0	2	25	25	0	259115
Rolladen- und Jalousebauer/in *	25911400	0	0	0	0	0	0	0	259114
Bootsbauer/in	50632100	12	12	0	0	12	12	0	506321
Modellbauer/in	50210200	40	36	4	1	38	34	4	502102
Drechsler/in (Elfenbeinschnitzer/in)	18510900	1	1	0	0	1	1	0	185109
Holzspielzeugmacher/in	18550700	0	0	0	0	0	0	0	185507
Holzbildhauer/in	18525100	0	0	0	0	0	0	0	185251
Böttcher/in	50620200	0	0	0	0	0	0	0	506202
Korbmacher/in	18584500	0	0	0	0	0	0	0	185845
Flechtwerkgestalter/in *	18584000	0	0	0	0	0	0	0	185840
Gruppe III - Anlage A: zusammen		1.463	1.368	95	157	1.355	1.262	93	
Gruppe III - Anlage B1: zusammen		133	127	6	14	109	103	6	
Gruppe III: zusammen	00200300	1.596	1.495	101	171	1.464	1.365	99	200300
Gruppe IV:									
Bekleidungs-, Textil- und Lederhandwerke									
Maßschneider/in *	35101000	98	12	86	3	91	12	79	351010
Herrenschneider/in *	35120600	0	0	0	0	0	0	0	351206
Damenschneider/in *	35130400	0	0	0	0	0	0	0	351304
Wäscheschneider/in *	35300500	0	0	0	0	0	0	0	353005
Sticker/in	35913900	1	0	1	0	1	0	1	359139
Modist/in *	35432000	0	0	0	0	0	0	0	354320
Hut- und Mützenmacher/in *	35410600	0	0	0	0	0	0	0	354106
Weber/in*	34100700	0	0	0	0	0	0	0	341007
Seiler/in	33230700	4	4	0	0	4	4	0	332307
Segelmacher/in	35810100	1	1	0	0	1	1	0	358101
Kürschner/in	37830800	2	1	1	0	2	1	1	378308
Schuhmacher/in *	37200400	13	10	3	6	6	4	2	372004
Sattler/in*	37412900	28	22	6	3	21	15	6	374129

Tabelle 5

Teilnehmer an Abschlussprüfungen nach Ausbildungsberufen und Prüfungserfolg

Ausbildungsberuf Gruppe		Teilnehmer an Gesellen- und Abschlussprüfungen in der Zeit vom 1.1.-31.12.2008							Kontroll- ziffer
		insgesamt				darunter mit bestandener Prüfung			
		zusammen	männlich	weiblich	darunter: Prüfungs- wiederholer	zusammen	männlich	weiblich	
Text	Ordnungsfeld SSi.14-21	01	02	03	05	06	07	08	09
Feintäschner/in*	37450800	6	3	3	0	6	3	3	374508
Raumausstatter/in *	49100300	150	94	56	10	114	66	48	491003
		0				0			
Gruppe IV - Anlage A: zusammen		4	4	0	0	4	4	0	
Gruppe IV - Anlage B1: zusammen		299	143	156	22	242	102	140	
Gruppe IV: zusammen	00200400	303	147	156	22	246	106	140	200400
Gruppe V:									
<u>Nahrungsmittelhandwerke</u>									
Bäcker/in *	39102300	1.200	988	212	159	891	727	164	391023
Konditor/in *	39200700	457	197	260	37	374	151	223	392007
Fleischer/in*	40102200	648	624	24	39	576	552	24	401022
Müller/in	43514400	11	11	0	0	9	9	0	435144
Brauer/in und Mälzer/in	42100500	39	37	2	1	37	35	2	421005
Weinküfer/in	42331800	0	0	0	0	0	0	0	423318
Müller/in (Verfahrenstechnologie ...)	43514600	0	0	0	0	0	0	0	435146
Gruppe V - Anlage A: zusammen		2.305	1.809	496	235	1.841	1.430	411	
Gruppe V - Anlage B1: zusammen		50	48	2	1	46	44	2	
Gruppe V: zusammen	00200500	2.355	1.857	498	236	1.887	1.474	413	200500
Gruppe VI:									
<u>Gesundheits- u. Körperpflege sowie chemische u. Reinigungsgewerbe</u>									
Augenoptiker/in	30410100	348	85	263	69	260	58	202	304101
Hörgeräteakustiker/in	31530400	85	38	47	10	72	28	44	315304
Orthopädiemechaniker/in und Bandagist/in	30710400	57	39	18	5	50	34	16	307104
Orthopädieschuhmacher/in	37220200	34	29	5	7	25	20	5	372202
Zahntechniker/in	30311200	294	154	140	20	270	136	134	303112
Friseur/in	90100400	1.844	172	1.672	120	1.666	143	1.523	901004
Textilreiniger/in *	93100900	35	16	19	2	19	10	9	931009
Wachszieher/in	14183400	1	0	1	0	1	0	1	141834
Gebüdereiniger/in	93400300	67	56	11	11	55	45	10	934003
		0				0			
Gruppe VI - Anlage A: zusammen		2.662	517	2.145	231	2.343	419	1.924	
Gruppe VI - Anlage B1: zusammen		103	72	31	13	75	55	20	
Gruppe VI: zusammen	00200600	2.765	589	2.176	244	2.418	474	1.944	200600
Gruppe VII:									
<u>Glas-, Papier-, keramische und sonstige Handwerke</u>									
Glaser/in	48500100	103	98	5	10	90	85	5	485001
Glasveredler/in *	13501400	1	1	0	0	1	1	0	135014
Feinoptiker/in *	13563700	0	0	0	0	0	0	0	135637
Glasbläser/in	13168400	0	0	0	0	0	0	0	131684
Glasapparatebauer/in	13167200	1	1	0	0	0	0	0	131672
Thermometermacher/in	13167600	0	0	0	0	0	0	0	131676
Glas- und Porzellanmaler/in	51400700	0	0	0	0	0	0	0	514007
Edelsteinschleifer/in	10184900	0	0	0	0	0	0	0	101849
Edelsteingraveur/in	10184700	0	0	0	0	0	0	0	101847
Fotograf/in	83700300	116	27	89	11	103	25	78	837003
Buchbinder/in	17801300	18	12	6	2	14	9	5	178013
Schriftsetzer/in	17101400	5	5	0	2	2	2	0	171014
Drucker/in	17402000	5	5	0	0	4	4	0	174020
Siebdrucker/in	17512500	9	7	2	0	9	7	2	175125
Flexografen/in	17360500	1	0	1	0	1	0	1	173605
Keramiker/in	12100800	5	1	4	0	5	1	4	121008
Orgel- und Harmoniumbauer/in	30522200	10	10	0	1	7	7	0	305222
Klavier- und Cembalobauer/in	30511900	1	1	0	0	1	1	0	305119
Handzuginstrumentenmacher/in	30580800	0	0	0	0	0	0	0	305808
Geigenbauer/in	30541000	2	2	0	0	2	2	0	305410
Bogenmacher/in	30540600	0	0	0	0	0	0	0	305406
Metallblasinstrumentenmacher/in	30533500	12	9	3	0	12	9	3	305335

Tabelle 5

Teilnehmer an Abschlussprüfungen nach Ausbildungsberufen und Prüfungserfolg

Ausbildungsberuf Gruppe		Teilnehmer an Gesellen- und Abschlussprüfungen in der Zeit vom 1.1.-31.12.2008							Kontroll- ziffer
		insgesamt				darunter mit bestandener Prüfung			
		zusammen	männlich	weiblich	darunter: Prüfungs- wiederholer	zusammen	männlich	weiblich	
Text	Ordnungsfeld SS:14-21	01	02	03	05	06	07	08	09
Holzblasinstrumentenmacher/in	30562600	2	2	0	0	2	2	0	305626
Zupfinstrumentenmacher/in	30551600	4	4	0	0	4	4	0	305516
Vergolder/in	51261400	4	0	4	0	4	0	4	512614
Schilder- und Lichtreklamehersteller/in	83900200	8	7	1	0	8	7	1	839002
Mechaniker/in für Reifen- und Vulkanisationstechnik*	14584400	25	25	0	3	22	22	0	145844
Vulkaniseur/in und Reifenmechaniker/in*	14584300	0	0	0	0	0	0	0	145843
Mediengestalter/in Digital und Print	17200200	0	0	0	0	0	0	0	172002
Fotomedienfachmann/frau	63413900	0	0	0	0	0	0	0	634139
Gruppe VII - Anlage A: zusammen		129	124	5	13	112	107	5	
Gruppe VII - Anlage B1: zusammen		203	93	110	16	179	81	98	
Gruppe VII: zusammen	00200700	332	217	115	29	291	188	103	200700
Handwerkliche Ausbildungsberufe Anlage A zusammen		19.715	16.772	2.943	1.498	17.463	14.837	2.626	
Handwerkliche Ausbildungsberufe Anlage B1 zusammen		1.051	713	338	103	877	573	299	
Handwerkliche Ausbildungs- berufe zusammen	00209900	20.766	17.485	3.281	1.601	18.340	15.415	2.925	209900
II. Kaufmännische Ausbildungsberufe									
Fachverkäufer/in im Lebensmittelhandwerk* davon:	66101000	159	8	151	0	151	7	144	661010
- Bäckerei -	66101001	73	3	70	0	68	2	66	66101001
- Konditorei -	66101002	19	0	19	0	18	0	18	66101002
- Fleischerei -	66101003	67	5	62	0	65	5	60	66101003
Automobilkaufmann/frau	67351900	173	102	71	3	166	99	67	673519
Bürokaufmann/frau	78030400	824	194	630	27	751	176	575	780304
Kaufmann/frau für Bürokommunikation	78030600	33	9	24	1	31	9	22	780306
Fachverkäufer/in im Nahrungsmittelhandwerk* davon:	66110400	2.253	157	2.096	154	2.026	138	1.888	661104
- Bäckerei -	66110401	1.130	35	1.095	94	987	32	955	66110401
- Konditorei -	66110402	177	5	172	7	168	4	164	66110402
- Fleischerei -	66110403	946	117	829	53	871	102	769	66110403
Kaufmännische Ausbildungsberufe zusammen	00210800	3.442	470	2.972	185	3.125	429	2.696	210800
III. Sonstige Ausbildungsberufe									
Änderungsschneider/in*	35160500	13	0	13	1	12	0	12	351605
Anlagenmechaniker/in *	25000500	0	0	0	0	0	0	0	250005
Anlagenmechaniker/in - Versorgungstechnik -	26400800	0	0	0	0	0	0	0	264008
Asphaltbauer/in	48261000	0	0	0	0	0	0	0	482610
Ausbaufacharbeiter/in	48010500	27	27	0	0	24	24	0	480105
Baugeräteführer/in	54600600	0	0	0	0	0	0	0	546006
Baustoffprüfer/in*	63360500	0	0	0	0	0	0	0	633605
Bauwerksabdichter/in	48252000	1	1	0	0	1	1	0	482520
Bauzeichner/in*	64200400	14	9	5	0	13	9	4	642004
Bestattungsfachkraft *	80552000	13	10	3	0	9	7	2	805520
Betonfertigteilbauer/in	11210100	0	0	0	0	0	0	0	112101
Bodenleger/in *	49131900	18	18	0	2	12	12	0	491319
Bühnenmaler/in und -plastiker/in	83512000	0	0	0	0	0	0	0	835120
Bürsten- und Pinselmacher/in	18532900	2	0	2	0	2	0	2	185329
Chemikant/in*	14101200	0	0	0	0	0	0	0	141012
Edelsteinfasser/in	30231000	0	0	0	0	0	0	0	302310
Elektroanlagenmonteur/in	31112400	3	3	0	0	3	3	0	311124
Elektroniker für Automatisierungstechnik (IH) *	31112900	1	1	0	0	1	1	0	311129
Elektroniker für Betriebstechnik (IH) *	31123000	4	4	0	0	4	4	0	311230
Elektroniker für Gebäude- und Infrastrukturtechnik (IH)*	31114000	0	0	0	0	0	0	0	311140
Elektroniker für Geräte und Systeme (IH)*	31634400	0	0	0	0	0	0	0	316344
Energieelektroniker/in - Anlagentechnik - *	31111100	0	0	0	0	0	0	0	311111
Fachinformatiker/in	77420900	0	0	0	0	0	0	0	774209
Fachinformatiker/in - Anwendungsentwicklung -	77510900	0	0	0	0	0	0	0	775109
Fachinformatiker/in - Systemintegration -	77610900	1	1	0	0	1	1	0	776109
Fachkraft für Fruchtsafttechnik	42341500	0	0	0	0	0	0	0	423415
Fachkraft für Lagerlogistik *	52210700	56	51	5	1	53	49	4	522107

Tabelle 5

Teilnehmer an Abschlussprüfungen nach Ausbildungsberufen und Prüfungserfolg

Ausbildungsberuf Gruppe		Teilnehmer an Gesellen- und Abschlussprüfungen in der Zeit vom 1.1.-31.12.2008							Kontroll- ziffer
		insgesamt				darunter mit bestandener Prüfung			
		zusammen	männlich	weiblich	darunter: Prüfungs- wiederholer	zusammen	männlich	weiblich	
Text	Ordnungsfeld SS1:14-21	01	02	03	05	06	07	08	09
Fachkraft für Lagerwirtschaft *	74107000	0	0	0	0	0	0	0	741070
Fachkraft für Lebensmitteltechnik	43500400	0	0	0	0	0	0	0	435004
Fachkraft für Kreislauf- und Abfallwirtschaft*	93521700	0	0	0	0	0	0	0	935217
Fachkraft für Rohr-, Kanal- und Industrieservice*	93542900	0	0	0	0	0	0	0	935429
Fachkraft für Veranstaltungstechnik *	83544400	0	0	0	0	0	0	0	835444
Fachkraft für Wasserversorgungstechnik*	54120400	0	0	0	0	0	0	0	541204
Fachkraft im Gastgewerbe	91511100	0	0	0	0	0	0	0	915111
Fachlagerist/in *	52210300	26	21	5	5	21	18	3	522103
Fachmann/frau für Systemgastronomie	91401900	0	0	0	0	0	0	0	914019
Fahrzeuginnenausstatter/in *	49221100	0	0	0	0	0	0	0	492211
Fahrzeugholzer/polsterer *	49220600	0	0	0	0	0	0	0	492206
Fassadenmonteur/in	44122600	0	0	0	0	0	0	0	441226
Feinpolierer/in	23111100	0	0	0	0	0	0	0	231111
Flachglasmechaniker/in	13500300	0	0	0	0	0	0	0	135003
Florist/in	05301000	0	0	0	0	0	0	0	053010
Fluggerätmechaniker/in *	28301400	0	0	0	0	0	0	0	283014
Fotolaborant/in	63411900	0	0	0	0	0	0	0	634119
Fotomedienlaborant/in	63412900	11	3	8	0	11	3	8	634129
Fräser/in	22202700	0	0	0	0	0	0	0	222027
Gerber/in	37100600	0	0	0	0	0	0	0	371006
Gestalter/in für visuelles Marketing *	83612500	0	0	0	0	0	0	0	836125
Gießereimechaniker/in	20101800	0	0	0	0	0	0	0	201018
Glas- und Kerammler/in*	51402000	0	0	0	0	0	0	0	514020
Gleisbauer/in	46312900	0	0	0	0	0	0	0	463129
Handelsfachpacker/in *	52210900	0	0	0	0	0	0	0	522109
Handschuhmacher/in	37620900	0	0	0	0	0	0	0	376209
Hochbaufacharbeiter/in	44010600	97	97	0	11	73	73	0	440106
Holzbearbeitungsmechaniker/in *	18101000	0	0	0	0	0	0	0	181010
Holzmechaniker/in	50501900	0	0	0	0	0	0	0	505019
Industrieelektroniker/in - Gerätekunde *	31633000	0	0	0	0	0	0	0	316330
Industrieelektroniker/in - Produktionstechnik *	31620400	0	0	0	0	0	0	0	316204
Industrie-Isolierer/in *	48222000	0	0	0	0	0	0	0	482220
Industrieekaufmann/frau *	78511100	4	0	4	0	4	0	4	785111
Industriekeramiker/in*	12112000	0	0	0	0	0	0	0	121120
Industriemechaniker/in *	27001000	1	1	0	0	1	1	0	270010
Industriemechaniker/in - Betriebstechnik *	27401700	0	0	0	0	0	0	0	274017
Informatik Kaufmann/ frau	77911400	0	0	0	0	0	0	0	779114
IT-System-Elektroniker/in	31712900	0	0	0	0	0	0	0	317129
IT-System-Kaufmann/ frau	77911900	0	0	0	0	0	0	0	779119
Isolierfacharbeiter/in *	48221100	0	0	0	0	0	0	0	482211
Kanalbauer/in	46631700	6	6	0	1	6	6	0	466317
Kaufmann/frau für Spedition und Logistdienstleistung *	70111600	0	0	0	0	0	0	0	701116
Kaufmann/frau im Einzelhandel *	67200800	31	12	19	1	30	11	19	672008
Kaufmann/frau im Gesundheitswesen	69591600	0	0	0	0	0	0	0	695916
Kaufmann/frau im Groß- und Außenhandel	67110300	2	1	1	0	2	1	1	671103
Kaufmann/frau in der Grundstücks- und Wohnungswirtschaft	70454000	0	0	0	0	0	0	0	704540
Kerammodelleur/in*	12121100	0	0	0	0	0	0	0	121211
Koch/Köchin	41105000	0	0	0	0	0	0	0	411050
Kommunikationselektroniker/in - Informationstechnik *	31711100	0	0	0	0	0	0	0	317111
Kommunikationselektroniker/in - Telekommunikationstechnik *	31210200	0	0	0	0	0	0	0	312102
Konstruktionsmechaniker/in *	25501500	4	4	0	0	4	4	0	255015
Konstruktionsmechaniker/in * - Feinblechbau	26501300	0	0	0	0	0	0	0	265013
Kosmetiker/in*	90200400	18	0	18	0	18	0	18	902004
Leichtflugzeugbauer/in	50660500	0	0	0	0	0	0	0	506605
Leuchtröhrenglasbläser/in	13167400	0	0	0	0	0	0	0	131674

Tabelle 5

Teilnehmer an Abschlussprüfungen nach Ausbildungsberufen und Prüfungserfolg

Ausbildungsberuf Gruppe		Teilnehmer an Gesellen- und Abschlussprüfungen in der Zeit vom 1.1.-31.12.2008							Kontroll- ziffer
		insgesamt				darunter mit bestandener Prüfung			
		zusammen	männlich	weiblich	darunter: Prüfungs- wiederholer	zusammen	männlich	weiblich	
Text	Ordnungsfeld SS1.14-21	01	02	03	05	06	07	08	09
Manufakturporzellanmaler/in	51422000	0	0	0	0	0	0	0	514220
Maschinen- und Anlagenführer/in*	54000900	1	1	0	0	1	1	0	540009
Maskenbildner/in *	83580700	0	0	0	0	0	0	0	835807
Mechatroniker/in	31614400	15	15	0	0	14	14	0	316144
Mediengestalter/in Bild und Ton	83544000	0	0	0	0	0	0	0	835440
Mediengestalter/in Digital- u. Printmedien *	17201900	9	5	4	0	9	5	4	172019
Metallschleifer	22501900	0	0	0	0	0	0	0	225019
Modenäher/in	35221500	0	0	0	0	0	0	0	352215
Modeschneider/in	35111700	0	0	0	0	0	0	0	351117
Musikalienhändler/in	67450100	0	0	0	0	0	0	0	674501
Naturwerksteinmechaniker/in *	10101000	0	0	0	0	0	0	0	101010
Polster- und Dekorationsnäher/in*	49261200	21	1	20	1	16	1	15	492612
Polsterer/in	49200900	0	0	0	0	0	0	0	492009
Produktionsmechaniker/in Textil*	34121100	0	0	0	0	0	0	0	341211
Produktveredler/in Textil*	36101100	0	0	0	0	0	0	0	361011
Prozessleitetechniker/in*	31651500	0	0	0	0	0	0	0	316515
Restaurantfachmann/frau	91203000	0	0	0	0	0	0	0	912030
Rohrleitungsbauer/in	46641400	18	18	0	0	13	13	0	466414
Schädlingsbekämpfer/in *	80510400	0	0	0	0	0	0	0	805104
Schauwerbegestalter/in*	83612700	0	0	0	0	0	0	0	836127
Schirmmacher/in	18540700	0	0	0	0	0	0	0	185407
Schleifer/in	22502100	0	0	0	0	0	0	0	225021
Schmucktextilienhersteller/in*	34964000	0	0	0	0	0	0	0	349640
Schuh- und Lederwarenstepper/in	37331800	0	0	0	0	0	0	0	373318
Servicefahrer/in*	71441100	0	0	0	0	0	0	0	714411
Speditionskaufmann/frau *	70111500	0	0	0	0	0	0	0	701115
Spezialtiefbauer/in	46691400	0	0	0	0	0	0	0	466914
Steindrucker/in	17422800	0	0	0	0	0	0	0	174228
Stricker/in	34401000	0	0	0	0	0	0	0	344010
Systeminformatiker/in	31712400	0	0	0	0	0	0	0	317124
Technische/r Konfektionär	35821500	0	0	0	0	0	0	0	358215
Technische/r Zeichner/in	64100700	84	61	23	1	83	60	23	641007
Teilezurichter/in	27810800	0	0	0	0	0	0	0	278108
Textilmaschinenführer/in Weberei*	34110900	0	0	0	0	0	0	0	341109
Textilmechaniker/in Weberei*	34120200	0	0	0	0	0	0	0	341202
Tiefbauarbeiter/in	46010700	22	22	0	2	20	20	0	460107
Trockenbaumonteur/in	48241500	17	17	0	0	17	17	0	482415
Verfahrensmechaniker/in für Beschichtungstechnik	51202000	0	0	0	0	0	0	0	512020
Verfahrensmechaniker/in für Kunststoff- und Kautschuktechnik	15200900	8	8	0	0	6	6	0	152009
Verkäufer/in *	66000800	8	4	4	1	8	4	4	660008
Verpackungsmittelmechaniker/in	16200400	0	0	0	0	0	0	0	162004
Verwaltungsfachangestellte/r	78702600	0	0	0	0	0	0	0	787026
Werbekaufmann/frau	70311000	0	0	0	0	0	0	0	703110
Werkstoffprüfer/in	63231500	0	0	0	0	0	0	0	632315
Werkzeugmechaniker/in *	29001500	3	3	0	0	3	3	0	290015
Werkzeugmechaniker/in - Formentechnik -*	29312000	0	0	0	0	0	0	0	293120
Werkzeugmechaniker/in - Instrumententechnik -*	29510700	0	0	0	0	0	0	0	295107
Werkzeugmechaniker/in - Stanz- und Umformtechnik -*	29210200	0	0	0	0	0	0	0	292102
Zerspanungsmechaniker/in*	22001500	30	30	0	1	29	29	0	220015
Zerspanungsmechaniker/in - Drehtechnik -*	22111100	0	0	0	0	0	0	0	221111
Zerspanungsmechaniker/in - Frästechnik -*	22210300	0	0	0	0	0	0	0	222103
Bauwerksmechaniker/in für Abbruch- und Betonrennentechnik *	44010800	1	1	0	0	1	1	0	440108
Fachkraft für Möbel-, Küchen und Umzugservice *	50140900	0	0	0	0	0	0	0	501409
Kaufmann/frau für Dialogmarketing *	75500900	0	0	0	0	0	0	0	755009
Servicefachkraft für Dialogmarketing *	75501900	0	0	0	0	0	0	0	755019

Tabelle 5

Teilnehmer an Abschlussprüfungen nach Ausbildungsberufen und Prüfungserfolg

Ausbildungsberuf Gruppe		Teilnehmer an Gesellen- und Abschlussprüfungen in der Zeit vom 1.1.-31.12.2008							Kontroll- ziffer
		insgesamt				darunter mit bestandener Prüfung			
		zusammen	männlich	weiblich	darunter: Prüfungs- wiederholer	zusammen	männlich	weiblich	
Text	Ordnungsfeld SS1.14-21	01	02	03	05	06	07	08	09
Kaufmann/-frau für Marketingkommunikation *	70311500	0	0	0	0	0	0	0	703115
Industriekeramiker/in - Anlagentechnik*	12113100	0	0	0	0	0	0	0	121131
Industriekeramiker/in - Dekorationstechnik*	12161100	0	0	0	0	0	0	0	121611
Industriekeramiker/in - Modelltechnik*	12123100	0	0	0	0	0	0	0	121231
Fachkraft für Holz- und Bautenschutzgewerbe	48290600	0	0	0	0	0	0	0	482906
Holz- und Bautenschutzler/in	48291100	0	0	0	0	0	0	0	482911
Speiseisshersteller/in	39351100	0	0	0	0	0	0	0	393511
		0							
		0							
	00000100	0				0			000001
Sonstige Ausbildungsberufe zusammen	00210900	590	456	134	28	525	402	123	210900
IV. Ausbildungsregelung nach § 42 b HwO (Behinderten-Ausbildungsberufe)									
Änderungsnäher/in	35260200	0	0	0	0	0	0	0	352602
Ausbaufacharbeiter/in (3-jährig)	48011000	0	0	0	0	0	0	0	480110
Ausbaufachwerker	48041000	0	0	0	0	0	0	0	480410
Autofachwerker/in	28100100	3	3	0	1	3	3	0	281001
Bäckerfachwerker/in	39101000	0	0	0	0	0	0	0	391010
Bäckerwerker/in	39101400	0	0	0	0	0	0	0	391014
Bau- und Metallmaler/in	51030100	22	22	0	0	18	18	0	510301
Baufacharbeiter/in	44011000	0	0	0	0	0	0	0	440110
Bauten- und Objektbeschichter/in *	51100700	0	0	0	0	0	0	0	511007
Bearbeiter/in für Elektroinstallation	31006600	0	0	0	0	0	0	0	310066
Bearbeiter/in für Gas- und Wasserinstallation	26710200	0	0	0	0	0	0	0	267102
Bürokraft	78080800	6	2	4	0	6	2	4	780808
Elektroinstallationswerker/in	31006500	0	0	0	0	0	0	0	310065
Fachgehilfe/in im Nahrungsmittelverkauf	66121000	0	0	0	0	0	0	0	661210
Fachhelfer/in für Reinigungstechnik	93401000	0	0	0	0	0	0	0	934010
Fachpraktiker/in im Damenschneiderhandwerk	35130600	0	0	0	0	0	0	0	351306
Fachpraktiker/in im Herrenschneiderhandwerk	35120100	0	0	0	0	0	0	0	351201
Fachpraktiker/in im Maler- und Lackiererhandwerk	51030200	0	0	0	0	0	0	0	510302
Fachwerker/in im Maler- und Lackiererhandwerk	51030300	54	51	3	2	46	43	3	510303
Fahrzeugpfleger/in	93601100	0	0	0	0	0	0	0	936011
Fertigmacher/in im Buchbinderhandwerk	17841100	0	0	0	0	0	0	0	178411
Fleischerfachwerker/in	40100400	0	0	0	0	0	0	0	401004
Fräser-Fachwerker/in	22202900	0	0	0	0	0	0	0	222029
Gebäudereinigerwerker/in	93400500	0	0	0	0	0	0	0	934005
Hauswartsgelhilfe/in	79620400	0	0	0	0	0	0	0	796204
Helfer/in im Weberhandwerk	34171000	0	0	0	0	0	0	0	341710
Hochbaufacharbeiter/in (3-jährig)	44010500	0	0	0	0	0	0	0	440105
Hochbaufachwerker/in	44041000	0	0	0	0	0	0	0	440410
Holzbearbeiter/in	50181200	12	12	0	1	12	12	0	501812
Holzfachpraktiker/in	50180300	0	0	0	0	0	0	0	501803
Holzfachwerker/in	50181400	95	93	2	23	77	75	2	501814
Holzverarbeiter/in	50180500	0	0	0	0	0	0	0	501805
Holzwerker/in	50181600	0	0	0	0	0	0	0	501816
Installationspraktiker/in	31002100	0	0	0	0	0	0	0	310021
Karosseriebearbeiter/in	28721200	8	8	0	0	8	8	0	287212
Klavierstimmer/in	30511400	0	0	0	0	0	0	0	305114
Korb- und Flechtwerker/in	18585000	0	0	0	0	0	0	0	185850
Kraftfahrzeugbearbeiter/in	28100200	0	0	0	0	0	0	0	281002
Maler- und Lackiererfachwerker/in	51030400	0	0	0	0	0	0	0	510304
Malerfachwerker/in	51030700	0	0	0	0	0	0	0	510307
Malerwerker/in	51030800	0	0	0	0	0	0	0	510308
Metallbearbeiter/in	32390800	16	16	0	1	15	15	0	323908
Metallfachpraktiker/in	25400400	0	0	0	0	0	0	0	254004

Tabelle 5

Teilnehmer an Abschlussprüfungen nach Ausbildungsberufen und Prüfungserfolg

Ausbildungsberuf Gruppe		Teilnehmer an Gesellen- und Abschlussprüfungen in der Zeit vom 1.1.-31.12.2008							Kontroll- ziffer
		insgesamt				darunter mit bestandener Prüfung			
		zusammen	männlich	weiblich	darunter: Prüfungs- wiederholer	zusammen	männlich	weiblich	
Text	Ordnungsfeld SSi.14-21	01	02	03	05	06	07	08	09
Metallfachwerker/in	32310700	49	49	0	13	40	40	0	323107
Metallfeinbearbeiter/in	32391000	0	0	0	0	0	0	0	323910
Metallwerker/in	32311200	0	0	0	0	0	0	0	323112
Näher/in im Damenschneiderhandwerk	35211000	0	0	0	0	0	0	0	352110
Näher/in im Wäscheschneiderhandwerk	35333200	0	0	0	0	0	0	0	353332
Raumasstatterwerker/in	49100600	0	0	0	0	0	0	0	491006
Schäftemacher	37312400	0	0	0	0	0	0	0	373124
Schlosser-Fachwerker/in	25401200	0	0	0	0	0	0	0	254012
Textilreiniger-Werker/in	93100500	0	0	0	0	0	0	0	931005
Tiefbaufacharbeiter/in (3-jährig)	46011000	0	0	0	0	0	0	0	460110
Tiefbaufachwerker/in	46102000	0	0	0	0	0	0	0	461020
Tischlerfachwerker/in	50181800	0	0	0	0	0	0	0	501818
Verkaufshelfer/in im Bäcker-Handwerk	66121500	0	0	0	0	0	0	0	661215
Verkaufskraft im Nahrungsmittelhandwerk	66110500	0	0	0	0	0	0	0	661105
Vorrichter/in im Buchbinderhandwerk	17820600	0	0	0	0	0	0	0	178206
Werkzeugmaschinenpaner - Drehen -	22102900	3	3	0	0	3	3	0	221029
Werkzeugmaschinenpaner - Fräsen -	22203100	0	0	0	0	0	0	0	222031
Zweiradmechanikerwerker/in	28131300	0	0	0	0	0	0	0	281313
Fachwerker/in für Feinwerktechnik	30003500	0	0	0	0	0	0	0	300035
Fachwerker/in für Metallbautechnik	25401000	0	0	0	0	0	0	0	254010
Fleischerwerker/in	40100600	0	0	0	0	0	0	0	401006
Kraftfahrzeug-Servicehelfer/in	28110700	0	0	0	0	0	0	0	281107
		0				0			
		0				0			
(weitere Berufe einfügen)		0				0			
		0				0			
		0				0			
Behinderten-Ausbildungsberufe zusammen	00211000	268	259	9	41	228	219	9	211000
Insgesamt	00999900	25.066	18.670	6.396	1.855	22.218	16.465	5.753	999900

Gruppenzusammenstellung (nicht ausfüllen!)

Gruppe I		3.769	3.661	108	469	3.181	3.081	100	
Gruppe II		9.646	9.519	127	430	8.853	8.727	126	
Gruppe III		1.596	1.495	101	171	1.464	1.365	99	
Gruppe IV		303	147	156	22	246	106	140	
Gruppe V		2.355	1.857	498	236	1.887	1.474	413	
Gruppe VI		2.765	589	2.176	244	2.418	474	1.944	
Gruppe VII		332	217	115	29	291	188	103	
Handwerkliche Ausbildungsberufe zusammen		20.766	17.485	3.281	1.601	18.340	15.415	2.925	
Kaufmännische Ausbildungsberufe zusammen		3.442	470	2.972	185	3.125	429	2.696	
Sonstige Ausbildungsberufe zusammen		590	456	134	28	525	402	123	
Behinderten-Ausbildungsberufe zusammen		268	259	9	41	228	219	9	
Insgesamt		25.066	18.670	6.396	1.855	22.218	16.465	5.753	

Anmerkung: * s. Erläuterungen auf gesondertem Blatt zur Entwicklung der Ausbildungsberufe

Zuständige Stelle

Handwerkskammer
Bayern -alle

Satzart	Berichtsjahr	Ausbildungs- bereich	Land	Kammerbezirk
<u>I I I</u>	<u>I I I</u>	<u>I I</u>	<u>I I I</u>	<u>I I I I I I I I</u>
1 2	3 4	5	6 7	8 000013

Tabelle 5

Teilnehmer an Abschlussprüfungen nach Ausbildungsberufen und Prüfungserfolg

Ausbildungsberuf Gruppe		Teilnehmer an Gesellen- und Abschlussprüfungen in der Zeit vom 1.1.-31.12.2009							Kontroll- ziffer	Handwerks- schlüssel
		insgesamt				darunter mit bestandener Prüfung				
		zusammen	männlich	weiblich	darunter: Prüfungs- wiederholer	zusammen	männlich	weiblich		
Text	Ordnungsfeld SSt.14-21	01	02	03	05	06	07	08	09	10

I. Handwerkliche Ausbildungsberufe

Gruppe I:

Bau- und Ausbauhandwerke

Maurer/in	44101100	963	960	3	82	762	760	2	441011	1101100
Beton- und Stahlbetonbauer/in	44201200	112	112	0	7	91	91	0	442012	1101200
Feuerungs- und Schornsteinbauer/in	44144000	0	0	0	0	0	0	0	441440	1101300
Ofen- und Luftheizungsbauer/in *	48400200	39	37	2	1	36	34	2	484002	1102000
Backofenbauer/in*	44140100	0	0	0	0	0	0	0	441401	1102100
Kachelofen- und Luftheizungsbauer/in*	48400100	0	0	0	0	0	0	0	484001	1102200
Zimmerer/Zimmerin	48701600	714	708	6	56	622	616	6	487016	1103000
Dachdecker/in	48800100	154	152	2	20	120	118	2	488001	1104000
Straßenbauer/in	46101000	158	158	0	21	130	130	0	461010	1105000
Wärme-, Kälte- und Schallschutzisolierer/in	48230600	35	35	0	5	28	28	0	482306	1106000
Fliesen-, Platten- und Mosaikleger/in	48300500	144	142	2	14	118	116	2	483005	5101000
Betonstein- und Terrazzohersteller/in	11211100	0	0	0	0	0	0	0	112111	5102000

Tabelle 5

Teilnehmer an Abschlussprüfungen nach Ausbildungsberufen und Prüfungserfolg

Ausbildungsberuf Gruppe		Teilnehmer an Gesellen- und Abschlussprüfungen in der Zeit vom 1.1.-31.12.2009							Kontroll- ziffer	Handwerks- schlüssel
		insgesamt				darunter mit bestandener Prüfung				
		zusammen	männlich	weiblich	darunter: Prüfungs- wiederholer	zusammen	männlich	weiblich		
Text	Ordnungsfeld SSt.14-21	01	02	03	05	06	07	08	09	10
Estrichleger/in	48620400	8	8	0	0	6	6	0	486204	5103000
Brunnenbauer/in	46622700	7	7	0	1	6	6	0	466227	1107000
Steinmetz/in und Steinbildhauer/in	10111100	82	78	4	14	71	67	4	101111	1108000
Stukkateur/in	48101600	44	44	0	5	34	34	0	481016	1109000
Maler/in und Lackierer/in	51010200	1.193	1.105	88	144	983	901	82	510102	1110000
Bauten- und Objektbeschichter/in	51100500	166	159	7	14	104	97	7	511005	1110200
Fahrzeuglackierer/in	51230400	379	363	16	12	339	324	15	512304	1110100
Gerüstbauer/in	44311400	23	23	0	3	17	17	0	443114	1111000
Schornsteinfeger/in	80410900	89	80	9	5	78	71	7	804109	1112000
		0				0				
Gruppe I - Anlage A: zusammen		4.158	4.021	137	390	3.421	3.294	127		
Gruppe I - Anlage B1: zusammen		152	150	2	14	124	122	2		
Gruppe I : zusammen	00200100	4.310	4.171	139	404	3.545	3.416	129	200100	
Gruppe II:										
<u>Elektro- und Metallhandwerke</u>										
Metallbauer/in	25400200	1.033	1.022	11	20	976	966	10	254002	1213000
Chirurgiemechaniker/in	29510300	3	3	0	0	3	3	0	295103	1214000
Karosserie- und Fahrzeugbaumechaniker/in	28701400	132	131	1	3	123	122	1	287014	1215300
Wagner/in	50612900	1	1	0	0	1	1	0	506129	1215200

Tabelle 5

Teilnehmer an Abschlussprüfungen nach Ausbildungsberufen und Prüfungserfolg

Ausbildungsberuf Gruppe		Teilnehmer an Gesellen- und Abschlussprüfungen in der Zeit vom 1.1.-31.12.2009							Kontroll- ziffer	Handwerks- schlüssel
		insgesamt				darunter mit bestandener Prüfung				
		zusammen	männlich	weiblich	darunter: Prüfungs- wiederholer	zusammen	männlich	weiblich		
Text	Ordnungsfeld SSt.14-21	01	02	03	05	06	07	08	09	10
Feinwerkmechaniker/in	30003100	798	783	15	13	768	753	15	300031	1216000
Zweiradmechaniker/in	28131100	83	80	3	10	71	68	3	281311	1217000
Fahrradmonteur/in	28131500	9	8	1	0	7	7	0	281315	1217100
Mechatroniker/in für Kältetechnik*	26610600	1	1	0	0	1	1	0	266106	1218101
Kälteanlagenbauer/in*	26610200	54	53	1	4	49	48	1	266102	1218100
Informationselektroniker/in	31712600	108	107	1	8	97	96	1	317126	1219300
Kraftfahrzeugmechatroniker/in	28102400	3.478	3.424	54	62	3.313	3.263	50	281024	1220600+ 1220300
Kraftfahrzeugservicemechaniker/in	28110500	49	48	1	1	45	44	1	281105	1220500
Mechaniker/in für Karosserieinstandhaltungstechnik	28722000	58	56	2	3	54	54	0	287220	1220400
Mechaniker/in für Land- und Baumaschinentechnik	28211400	331	327	4	6	323	319	4	282114	1221100
Büchsenmacher/in	30030100	2	2	0	0	2	2	0	300301	1222000
Klempner/in	26100900	204	201	3	26	168	165	3	261009	1223000
Anlagenmechaniker/in für Sanitär-, Heizungs- und Klimatechnik	26490400	1.394	1.385	9	176	1.188	1.179	9	264904	1224300
Behälter- und Apparatebauer/in	25200700	6	6	0	0	6	6	0	252007	5204000
Elektroniker/in für Energie- und Gebäudetechnik	31101301	1.552	1.529	23	89	1.372	1.351	21	311013	1225401
Elektroniker/in für Automatisierungstechnik	31101302	25	25	0	2	22	22	0	311013	1225403
Elektroniker/in für Informations- und Telekommunikationstechnik	31101303	28	28	0	0	28	28	0	311013	1225402
Systemelektroniker/in	31614000	40	38	2	0	39	37	2	316140	1225500

Tabelle 5

Teilnehmer an Abschlussprüfungen nach Ausbildungsberufen und Prüfungserfolg

Ausbildungsberuf Gruppe		Teilnehmer an Gesellen- und Abschlussprüfungen in der Zeit vom 1.1.-31.12.2009							Kontroll- ziffer	Handwerks- schlüssel
		insgesamt				darunter mit bestandener Prüfung				
		zusammen	männlich	weiblich	darunter: Prüfungs- wiederholer	zusammen	männlich	weiblich		
Text	Ordnungsfeld SSt.14-21	01	02	03	05	06	07	08	09	10
Elektroniker/in für Maschinen und Antriebstechnik	31311400	32	31	1	2	29	28	1	313114	1226100
Uhrmacher/in	30801300	12	8	4	0	12	8	4	308013	5205000
Graveur/in	29400400	5	4	1	0	5	4	1	294004	5206000
Metallbildner/in	30081000	5	5	0	0	5	5	0	300810	5207000
Oberflächenbeschichter/in	23403100	16	16	0	6	5	5	0	234031	5208200
Metall- und Glockengießer/in	20163400	2	2	0	0	2	2	0	201634	5209000
Schneidwerkzeugmechaniker/in	29523200	9	8	1	0	9	8	1	295232	5210000
Goldschmied/in	30211400	23	12	11	1	22	11	11	302114	5211100
Silberschmied/in	30220500	0	0	0	0	0	0	0	302205	5211200
		0				0				
Gruppe II - Anlage A: zusammen		9.415	9.283	132	425	8.679	8.557	122		
Gruppe II - Anlage B1: zusammen		78	61	17	7	66	49	17		
Gruppe II: zusammen	00200200	9.493	9.344	149	432	8.745	8.606	139	200200	
Gruppe III:										
<u>Holzhandwerke</u>										
Tischler/in	50100700	1.288	1.204	84	51	1.145	1.068	77	501007	1327000
Parkettleger/in	49151200	60	58	2	10	45	43	2	491512	5312000
Rolladen- und Sonnenschutzmechatroniker/in	25911500	23	23	0	0	22	22	0	259115	5313100
Bootsbauer/in	50632100	3	3	0	1	2	2	0	506321	1328100

Tabelle 5

Teilnehmer an Abschlussprüfungen nach Ausbildungsberufen und Prüfungserfolg

Ausbildungsberuf Gruppe		Teilnehmer an Gesellen- und Abschlussprüfungen in der Zeit vom 1.1.-31.12.2009							Kontroll- ziffer	Handwerks- schlüssel
		insgesamt				darunter mit bestandener Prüfung				
		zusammen	männlich	weiblich	darunter: Prüfungs- wiederholer	zusammen	männlich	weiblich		
Text	Ordnungsfeld SSt.14-21	01	02	03	05	06	07	08	09	10
Technischer/r Modellbauer/in *	50281100	0	0	0	0	0	0	0	502811	5314100
Modellbauer/in *	50210200	28	24	4	1	26	22	4	502102	5314000
Drechsler/in (Elfenbeinschnitzer/in)	18510900	0	0	0	0	0	0	0	185109	5419200
Holzspielzeugmacher/in	18550700	0	0	0	0	0	0	0	185507	5315200
Holzbildhauer/in	18525100	1	1	0	0	1	1	0	185251	5316000
Böttcher/in	50620200	1	1	0	0	1	1	0	506202	5317000
Korbmacher/in *	18584500	0	0	0	0	0	0	0	185845	5318000
Flechtwerkgestalter/in *	18584000	0	0	0	0	0	0	0	185840	5318100
		0				0				
Gruppe III - Anlage A: zusammen		1.291	1.207	84	52	1.147	1.070	77		
Gruppe III - Anlage B1: zusammen		113	107	6	11	95	89	6		
Gruppe III: zusammen	00200300	1.404	1.314	90	63	1.242	1.159	83	200300	

Gruppe IV:

Bekleidungs-, Textil- und Lederhandwerke

Maßschneider/in	35101000	98	7	91	4	92	6	86	351010	5419400
Sticker/in	35913900	2	1	1	0	1	0	1	359139	5420000
Modist/in	35432000	9	0	9	0	9	0	9	354320	5421100
Weber/in	34100700	0	0	0	0	0	0	0	341007	5422000
Seiler/in	33230700	6	6	0	0	5	5	0	332307	1429000

Tabelle 5

Teilnehmer an Abschlussprüfungen nach Ausbildungsberufen und Prüfungserfolg

Ausbildungsberuf Gruppe		Teilnehmer an Gesellen- und Abschlussprüfungen in der Zeit vom 1.1.-31.12.2009							Kontroll- ziffer	Handwerks- schlüssel
		insgesamt				darunter mit bestandener Prüfung				
		zusammen	männlich	weiblich	darunter: Prüfungs- wiederholer	zusammen	männlich	weiblich		
Text	Ordnungsfeld SSt.14-21	01	02	03	05	06	07	08	09	10
Segelmacher/in	35810100	1	1	0	0	1	1	0	358101	5423000
Kürschner/in	37830800	3	0	3	0	3	0	3	378308	5424000
Schuhmacher/in	37200400	9	6	3	2	8	6	2	372004	5425000
Sattler/in*	37412900	25	17	8	3	24	17	7	374129	5426100
Feintäschner/in*	37450800	0	0	0	0	0	0	0	374508	5426200
Raumausstatter/in	49100300	116	72	44	24	89	48	41	491003	5427000
		0				0				
Gruppe IV - Anlage A: zusammen		6	6	0	0	5	5	0		
Gruppe IV - Anlage B1: zusammen		263	104	159	33	227	78	149		
Gruppe IV: zusammen	00200400	269	110	159	33	232	83	149	200400	

Gruppe V:

Nahrungsmittelhandwerke

Bäcker/in	39102300	1.124	921	203	180	822	665	157	391023	1530000
Konditor/in	39200700	493	203	290	56	389	156	233	392007	1531000
Fleischer/in	40102200	665	648	17	42	593	576	17	401022	1532000
Müller/in (Verfahrenstechnologie in der Mühlen- und Futtermittelwirtschaft)*	43514600	9	9	0	1	7	7	0	435146	5528100
Müller/in *	43514400	0	0	0	0	0	0	0	435144	5528000
Brauer/in und Mälzer/in	42100500	36	35	1	2	33	32	1	421005	5529000
Weinküfer/in	42331800	0	0	0	0	0	0	0	423318	5530000

Tabelle 5

Teilnehmer an Abschlussprüfungen nach Ausbildungsberufen und Prüfungserfolg

Ausbildungsberuf Gruppe		Teilnehmer an Gesellen- und Abschlussprüfungen in der Zeit vom 1.1.-31.12.2009							Kontroll- ziffer	Handwerks- schlüssel
		insgesamt				darunter mit bestandener Prüfung				
		zusammen	männlich	weiblich	darunter: Prüfungs- wiederholer	zusammen	männlich	weiblich		
Text	Ordnungsfeld SSt.14-21	01	02	03	05	06	07	08	09	10
		0				0				
Gruppe V - Anlage A: zusammen		2.282	1.772	510	278	1.804	1.397	407		
Gruppe V - Anlage B1: zusammen		45	44	1	3	40	39	1		
Gruppe V: zusammen	00200500	2.327	1.816	511	281	1.844	1.436	408	200500	

Gruppe VI:

Gesundheits- u. Körperpflege sowie chemische u. Reinigungsgewerbe

Augenoptiker/in	30410100	357	96	261	60	255	61	194	304101	1633000
Hörgeräteakustiker/in	31530400	67	30	37	6	63	29	34	315304	1634000
Orthopädiemechaniker/in und Bandagist/in	30710400	65	43	22	2	63	42	21	307104	1635100
Orthopädieschuhmacher/in	37220200	57	39	18	15	37	24	13	372202	1636000
Zahntechniker/in	30311200	256	140	116	14	222	113	109	303112	1637000
Friseur/in	90100400	1.743	168	1.575	133	1.579	137	1.442	901004	1638000
Textilreiniger/in	93100900	31	13	18	12	19	9	10	931009	5631000
Wachszieher/in	14183400	3	1	2	0	3	1	2	141834	5632000
Gebäudereiniger/in	93400300	84	70	14	17	64	52	12	934003	5633000
		0				0				
Gruppe VI - Anlage A: zusammen		2.545	516	2.029	230	2.219	406	1.813		
Gruppe VI - Anlage B1: zusammen		118	84	34	29	86	62	24		

Tabelle 5

Teilnehmer an Abschlussprüfungen nach Ausbildungsberufen und Prüfungserfolg

Ausbildungsberuf Gruppe		Teilnehmer an Gesellen- und Abschlussprüfungen in der Zeit vom 1.1.-31.12.2009							Kontroll- ziffer	Handwerks- schlüssel	
		insgesamt				darunter mit bestandener Prüfung					
		zusammen	männlich	weiblich	darunter: Prüfungs- wiederholer	zusammen	männlich	weiblich			
Text	Ordnungsfeld SSSt.14-21	01	02	03	05	06	07	08	09	10	
Gruppe VI: zusammen		00200600	2.663	600	2.063	259	2.305	468	1.837	200600	

Gruppe VII:

Glas-, Papier-, keramische und sonstige Handwerke

Glaser/in	48500100	98	96	2	6	80	78	2	485001	1739000
Glasveredler/in	13501400	1	0	1	0	1	0	1	135014	5734000
Feinoptiker/in	13563700	0	0	0	0	0	0	0	135637	5735000
Glasbläser/in	13168400	0	0	0	0	0	0	0	131684	1740300
Glasapparatebauer/in	13167200	0	0	0	0	0	0	0	131672	1740100
Thermometermacher/in	13167600	0	0	0	0	0	0	0	131676	1740200
Glas- und Porzellanmaler/in	51400700	0	0	0	0	0	0	0	514007	5736000
Edelsteinschleifer/in	10184900	0	0	0	0	0	0	0	101849	5737100
Edelsteingraveur/in	10184700	0	0	0	0	0	0	0	101847	5731200
Fotograf/in	83700300	135	40	95	5	117	36	81	837003	5738000
Fotomedienfachmann/frau *	63413900	0	0	0	0	0	0	0	634139	5738100
Buchbinder/in	17801300	18	10	8	0	17	9	8	178013	5739000
Mediengestalter/in Digital und Print *	17200200	3	2	1	0	3	2	1	172002	5740300
Schriftsetzer/in*	17101400	0	0	0	0	0	0	0	171014	5740100
Drucker/in	17402000	17	17	0	3	16	16	0	174020	5740200
Siebdrucker/in	17512500	5	4	1	2	5	4	1	175125	5741000

Tabelle 5

Teilnehmer an Abschlussprüfungen nach Ausbildungsberufen und Prüfungserfolg

Ausbildungsberuf Gruppe		Teilnehmer an Gesellen- und Abschlussprüfungen in der Zeit vom 1.1.-31.12.2009							Kontroll- ziffer	Handwerks- schlüssel
		insgesamt				darunter mit bestandener Prüfung				
		zusammen	männlich	weiblich	darunter: Prüfungs- wiederholer	zusammen	männlich	weiblich		
Text	Ordnungsfeld SSt.14-21	01	02	03	05	06	07	08	09	10
Flexografen/in	17360500	0	0	0	0	0	0	0	173605	5742100
Keramiker/in *	12100800	5	0	5	0	5	0	5	121008	5743002
Orgel- und Harmoniumbauer/in	30522200	5	4	1	0	5	4	1	305222	5744000
Klavier- und Cembalobauer/in	30511900	2	0	2	0	2	0	2	305119	5745000
Handzuginstrumentenmacher/in	30580800	0	0	0	0	0	0	0	305808	5746000
Geigenbauer/in	30541000	0	0	0	0	0	0	0	305410	5747000
Bogenmacher/in	30540600	0	0	0	0	0	0	0	305406	5748000
Metallblasinstrumentenmacher/in	30533500	0	0	0	0	0	0	0	305335	5749000
Holzblasinstrumentenmacher/in	30562600	4	3	1	0	4	3	1	305626	5750000
Zupfinstrumentenmacher/in	30551600	0	0	0	0	0	0	0	305516	5751000
Vergolder/in	51261400	1	1	0	0	1	1	0	512614	5752000
Schilder- und Lichtreklamehersteller/in	83900200	32	27	5	0	22	17	5	839002	5753000
Mechaniker/in für Reifen- und Vulkanisationstechnik	14584400	23	23	0	0	20	20	0	145844	1741100
		0				0				
Gruppe VII - Anlage A: zusammen		121	119	2	6	100	98	2		
Gruppe VII - Anlage B1: zusammen		228	108	120	10	198	92	106		
Gruppe VII: zusammen	00200700	349	227	122	16	298	190	108	200700	
Handwerkliche Ausbildungsberufe Anlage A zusammen		19.818	16.924	2.894	1.381	17.375	14.827	2.548		

Tabelle 5

Teilnehmer an Abschlussprüfungen nach Ausbildungsberufen und Prüfungserfolg

Ausbildungsberuf Gruppe		Teilnehmer an Gesellen- und Abschlussprüfungen in der Zeit vom 1.1.-31.12.2009							Kontroll- ziffer	Handwerks- schlüssel
		insgesamt				darunter mit bestandener Prüfung				
		zusammen	männlich	weiblich	darunter: Prüfungs- wiederholer	zusammen	männlich	weiblich		
Text	Ordnungsfeld SSt.14-21	01	02	03	05	06	07	08	09	10
Handwerkliche Ausbildungsberufe Anlage B1 zusammen		997	658	339	107	836	531	305		
Handwerkliche Ausbildungs- berufe zusammen	00209900	20.815	17.582	3.233	1.488	18.211	15.358	2.853	209900	

II. Kaufmännische Ausbildungsberufe

Fachverkäufer/in im Lebensmittelhandwerk * davon:	66101000	2.447	211	2.236	167	2.206	188	2.018	661010	3828000
- Bäckerei -	66101001	1.221	70	1.151	108	1.061	60	1.001	66101001	3828001
- Konditorei -	66101002	188	11	177	5	167	5	162	66101002	3828002
- Fleischerei -	66101003	1.038	130	908	54	978	123	855	66101003	3828003
Automobilkaufmann/frau	67351900	210	118	92	1	209	118	91	673519	3818000
Bürokaufmann/frau	78030400	892	218	674	37	846	201	645	780304	3814000
Kaufmann/frau für Bürokommunikation	78030600	58	8	50	4	52	6	46	780306	3830000
Fachverkäufer/in im Nahrungsmittelhandwerk * davon:	66110400	0	0	0	0	0	0	0	661104	summe
- Bäckerei -	66110401	0	0	0	0	0	0	0	66110401	3800100
- Konditorei -	66110402	0	0	0	0	0	0	0	66110402	3800200
- Fleischerei -	66110403	0	0	0	0	0	0	0	66110403	3800300
Kaufmännische Ausbildungsberufe zusammen	00210800	3.607	555	3.052	209	3.313	513	2.800	210800	

III. Sonstige Ausbildungsberufe

Änderungsschneider/in ^{B2)}	35160500	18	2	16	0	14	0	14	351605	2437000
Anlagenmechaniker/in	25000500	0	0	0	0	0	0	0	250005	3238000

Tabelle 5

Teilnehmer an Abschlussprüfungen nach Ausbildungsberufen und Prüfungserfolg

Ausbildungsberuf Gruppe		Teilnehmer an Gesellen- und Abschlussprüfungen in der Zeit vom 1.1.-31.12.2009							Kontroll- ziffer	Handwerks- schlüssel
		insgesamt				darunter mit bestandener Prüfung				
		zusammen	männlich	weiblich	darunter: Prüfungs- wiederholer	zusammen	männlich	weiblich		
Text	Ordnungsfeld SSt.14-21	01	02	03	05	06	07	08	09	10
Asphaltbauer/in	48261000	0	0	0	0	0	0	0	482610	3110000
Aufbereitungsmechaniker/in	08050400	0	0	0	0	0	0	0	080504	3234000
Ausbaufacharbeiter/in	48010500	32	32	0	3	24	24	0	480105	3118000
Baugeräteführer/in	54600600	1	1	0	0	1	1	0	546006	3217000
Baustoffprüfer/in	63360500	0	0	0	0	0	0	0	633605	3128100
Bauwerksabdichter/in	48252000	0	0	0	0	0	0	0	482520	3114000
Bauwerksmechaniker/in für Abbruch- und Betontrenntechnik	44010800	0	0	0	0	0	0	0	440108	3124000
Bauzeichner/in	64200400	22	13	9	2	22	13	9	642004	3125000
Berufskraftfahrer/in	71400100	0	0	0	0	0	0	0	714001	3730000
Bestattungsfachkraft ^{B2)}	80552000	28	25	3	4	22	19	3	805520	2750200
Betonfertigteilmacher/in	11210100	0	0	0	0	0	0	0	112101	3111000
Bodenleger/in ^{B2)}	49131900	16	15	1	2	9	8	1	491319	2103000
Buchhändler/in	67400400	0	0	0	0	0	0	0	674004	3832000
Bühnenmaler/in und -plastiker/in	83512000	0	0	0	0	0	0	0	835120	3720000
Bürsten- und Pinselmacher/in ^{B2)}	18532900	3	2	1	0	3	2	1	185329	2325100
Chemikant/in	14101200	0	0	0	0	0	0	0	141012	3728000
Chemielaborant/in *	63301500	0	0	0	0	0	0	0	633015	3727000
Edelsteinfasser/in	30231000	0	0	0	0	0	0	0	302310	3719000

Tabelle 5

Teilnehmer an Abschlussprüfungen nach Ausbildungsberufen und Prüfungserfolg

Ausbildungsberuf Gruppe		Teilnehmer an Gesellen- und Abschlussprüfungen in der Zeit vom 1.1.-31.12.2009							Kontroll- ziffer	Handwerks- schlüssel
		insgesamt				darunter mit bestandener Prüfung				
		zusammen	männlich	weiblich	darunter: Prüfungs- wiederholer	zusammen	männlich	weiblich		
Text	Ordnungsfeld SSSt.14-21	01	02	03	05	06	07	08	09	10
Elektroanlagenmonteur/in	31112400	3	3	0	1	2	2	0	311124	3218000
Elektroniker für Geräte und Systeme (IH)	31634400	1	1	0	0	1	1	0	316344	3233000
Elektroniker für Automatisierungstechnik (IH)	31112900	1	1	0	0	1	1	0	311129	3231000
Elektroniker für Betriebstechnik (IH)	31123000	3	3	0	0	3	3	0	311230	3230000
Elektroniker für Gebäude- und Infrastrukturtechnik (IH)	31114000	0	0	0	0	0	0	0	311140	3232000
Fachinformatiker/in	77420900	0	0	0	0	0	0	0	774209	3219000
Fachinformatiker/in - Anwendungsentwicklung -	77510900	0	0	0	0	0	0	0	775109	3219001
Fachinformatiker/in - Systemintegration -	77610900	3	3	0	0	2	2	0	776109	3219002
Fachkraft für Fruchtsafttechnik	42341500	0	0	0	0	0	0	0	423415	3510000
Fachkraft für Holz- und Bautenschutzarbeiten ^{B2)}	48290600	0	0	0	0	0	0	0	482906	2106100
Fachkraft für Kreislauf- und Abfallwirtschaft	93521700	0	0	0	0	0	0	0	935217	3610000
Fachkraft für Lagerlogistik	52210700	58	51	7	3	54	47	7	522107	3736000
Fachkraft für Lebensmitteltechnik	43500400	0	0	0	0	0	0	0	435004	3516000
Fachkraft für Möbel-, Küchen und Umzugservice	50140900	0	0	0	0	0	0	0	501409	3313000
Fachkraft für Rohr-, Kanal- und Industrieservice	93542900	1	1	0	0	1	1	0	935429	3228000
Fachkraft für Veranstaltungstechnik	83544400	0	0	0	0	0	0	0	835444	3733000
Fachkraft im Gastgewerbe	91511100	0	0	0	0	0	0	0	915111	3511000
Fachlagerist/in	52210300	20	14	6	3	15	12	3	522103	3737000

Tabelle 5

Teilnehmer an Abschlussprüfungen nach Ausbildungsberufen und Prüfungserfolg

Ausbildungsberuf Gruppe		Teilnehmer an Gesellen- und Abschlussprüfungen in der Zeit vom 1.1.-31.12.2009							Kontroll- ziffer	Handwerks- schlüssel
		insgesamt				darunter mit bestandener Prüfung				
		zusammen	männlich	weiblich	darunter: Prüfungs- wiederholer	zusammen	männlich	weiblich		
Text	Ordnungsfeld SSt.14-21	01	02	03	05	06	07	08	09	10
Fachmann/frau für Systemgastronomie	91401900	0	0	0	0	0	0	0	914019	3512000
Fahrzeuginnenausstatter/in	49221100	0	0	0	0	0	0	0	492211	3420000
Fassadenmonteur/in	44122600	0	0	0	0	0	0	0	441226	3115000
Feinpolierer/in	23111100	0	0	0	0	0	0	0	231111	3210000
Fertigungsmechaniker/in	27821200	0	0	0	0	0	0	0	278212	3220000
Flachglasmechaniker/in	13500300	0	0	0	0	0	0	0	135003	3718000
Florist/in	05301000	0	0	0	0	0	0	0	053010	3731000
Fotolaborant/in	63411900	1	0	1	0	1	0	1	634119	3700100
Fotomedienlaborant/in	63412900	13	5	8	0	13	5	8	634129	3725000
Fräser/in	22202700	0	0	0	0	0	0	0	222027	3211000
Gerber/in ^{B2)}	37100600	0	0	0	0	0	0	0	371006	2440100
Gestalter/in für visuelles Marketing	83612500	0	0	0	0	0	0	0	836125	3734000
Gießereimechaniker/in	20101800	0	0	0	0	0	0	0	201018	3222000
Glas- und Kerammaler/in	51402000	0	0	0	0	0	0	0	514020	3714000
Gleisbauer/in	46312900	0	0	0	0	0	0	0	463129	3116000
Handelsfachpacker/in *	52210900	0	0	0	0	0	0	0	522109	3700900
Handschuhmacher/in ^{B2)}	37620900	0	0	0	0	0	0	0	376209	2438100
Hochbaufacharbeiter/in	44010600	119	119	0	20	81	81	0	440106	3119000

Tabelle 5

Teilnehmer an Abschlussprüfungen nach Ausbildungsberufen und Prüfungserfolg

Ausbildungsberuf Gruppe		Teilnehmer an Gesellen- und Abschlussprüfungen in der Zeit vom 1.1.-31.12.2009							Kontroll- ziffer	Handwerks- schlüssel
		insgesamt				darunter mit bestandener Prüfung				
		zusammen	männlich	weiblich	darunter: Prüfungs- wiederholer	zusammen	männlich	weiblich		
Text	Ordnungsfeld SSt.14-21	01	02	03	05	06	07	08	09	10
Holz- und Bautenschützer/in ^{B2)}	48291100	0	0	0	0	0	0	0	482911	2106200
Holzbearbeitungsmechaniker/in	18101000	0	0	0	0	0	0	0	181010	3311000
Holzmechaniker/in	50501900	0	0	0	0	0	0	0	505019	3312000
Hotelfachmann/frau	91410500	0	0	0	0	0	0	0	914105	3513000
Immobilienkaufmann/frau *	70454200	0	0	0	0	0	0	0	704542	3826000
Industrieelektriker/in *	31001100	0	0	0	0	0	0	0	310011	3245000
Industrie-Isolierer/in	48222000	0	0	0	0	0	0	0	482220	3102500
Industriekaufmann/frau	78511100	2	0	2	0	2	0	2	785111	3822000
Industriekeramiker/in - Anlagentechnik*	12113100	0	0	0	0	0	0	0	121131	3739000
Industriekeramiker/in - Dekorationstechnik*	12161100	0	0	0	0	0	0	0	121611	3742000
Industriekeramiker/in - Modelltechnik*	12123100	0	0	0	0	0	0	0	121231	3741000
Industriekeramiker/in - Verfahrenstechnik *	12113600	0	0	0	0	0	0	0	121136	3740000
Industriekeramiker/in*	12112000	0	0	0	0	0	0	0	121120	3711000
Industriemechaniker/in	27001000	1	1	0	0	1	1	0	270010	3235000
Informatikkaufmann/frau	77911400	0	0	0	0	0	0	0	779114	3817000
Isolierfacharbeiter/in	48221100	0	0	0	0	0	0	0	482211	3112000
IT-System-Elektroniker/in	31712900	2	2	0	0	2	2	0	317129	3223000
IT-System-Kaufmann/frau	77911900	0	0	0	0	0	0	0	779119	3816000

Tabelle 5

Teilnehmer an Abschlussprüfungen nach Ausbildungsberufen und Prüfungserfolg

Ausbildungsberuf Gruppe		Teilnehmer an Gesellen- und Abschlussprüfungen in der Zeit vom 1.1.-31.12.2009							Kontroll- ziffer	Handwerks- schlüssel
		insgesamt				darunter mit bestandener Prüfung				
		zusammen	männlich	weiblich	darunter: Prüfungs- wiederholer	zusammen	männlich	weiblich		
Text	Ordnungsfeld SSSt.14-21	01	02	03	05	06	07	08	09	10
Kanalbauer/in	46631700	7	7	0	0	7	7	0	466317	3117000
Kaufmann/frau für Dialogmarketing	75500900	0	0	0	0	0	0	0	755009	3830000
Kaufmann/frau für Marketingkommunikation *	70311500	0	0	0	0	0	0	0	703115	3825000
Kaufmann/frau für Spedition und Logistdienstleistung	70111600	0	0	0	0	0	0	0	701116	3824000
Kaufmann/frau im Einzelhandel	67200800	35	23	12	1	34	23	11	672008	3821000
Kaufmann/frau im Gesundheitswesen	69591600	0	0	0	0	0	0	0	695916	3827000
Kaufmann/frau im Groß- und Außenhandel	67110300	1	0	1	0	1	0	1	671103	3827002
Kaufmann/frau in der Grund- stücks- und Wohnungswirtschaft *	70454000	0	0	0	0	0	0	0	704540	5743000
Koch/Köchin	41105000	0	0	0	0	0	0	0	411050	3514000
Konstruktionsmechaniker/in	25501500	3	3	0	1	2	2	0	255015	3236000
Kosmetiker/in ^{B2)}	90200400	29	0	29	0	28	0	28	902004	2648000
Leichtflugzeugbauer/in	50660500	0	0	0	0	0	0	0	506605	3310000
Leuchtröhrenglasbläser/in	13167400	0	0	0	0	0	0	0	131674	3715000
Manufakturporzellanmaler/in	51422000	0	0	0	0	0	0	0	514220	3721000
Maschinen- und Anlagenführer/in	54000900	0	0	0	0	0	0	0	540009	3240000
Maskenbildner/in ^{B2)}	83580700	0	0	0	0	0	0	0	835807	5419400
Mathematisch-technischer/r Softwareentwickler/in	77501100	0	0	0	0	0	0	0	775011	3745000
Mechatroniker/in	31614400	41	41	0	0	40	40	0	316144	3224000

Tabelle 5

Teilnehmer an Abschlussprüfungen nach Ausbildungsberufen und Prüfungserfolg

Ausbildungsberuf Gruppe		Teilnehmer an Gesellen- und Abschlussprüfungen in der Zeit vom 1.1.-31.12.2009							Kontroll- ziffer	Handwerks- schlüssel
		insgesamt				darunter mit bestandener Prüfung				
		zusammen	männlich	weiblich	darunter: Prüfungs- wiederholer	zusammen	männlich	weiblich		
Text	Ordnungsfeld SSt.14-21	01	02	03	05	06	07	08	09	10
Mediengestalter/in Bild und Ton	83544000	0	0	0	0	0	0	0	835440	3743000
Mediengestalter/in für Digital- u. Printmedien *	17201900	16	9	7	0	16	9	7	172019	3732000
Metallschleifer/in	22501900	0	0	0	0	0	0	0	225019	3212000
Modenäher/in	35221500	0	0	0	0	0	0	0	352215	3415000
Modeschneider/in	35111700	0	0	0	0	0	0	0	351117	3416000
Musikalienhändler/in *	67450100	0	0	0	0	0	0	0	674501	3812000
Musikfachhändler/in *	67450400	0	0	0	0	0	0	0	674504	3812100
Naturwerksteinmechaniker/in	10101000	4	4	0	0	4	4	0	101010	3126000
Pelzveredler/in	37811000	0	0	0	0	0	0	0	378110	3412000
Personaldienstleistungs- kaufmann/frau	78831100	0	0	0	0	0	0	0	788311	3833000
Polster- und Dekorationsnäher/in ^{B2)}	49261200	22	3	19	0	20	3	17	492612	2427100
Polsterer/in	49200900	0	0	0	0	0	0	0	492009	3417000
Produktionsmechaniker/in Textil	34121100	0	0	0	0	0	0	0	341211	3419000
Produktveredler/in Textil	36101100	0	0	0	0	0	0	0	361011	3421000
Restaurantfachmann/frau	91203000	0	0	0	0	0	0	0	912030	3515000
Rohrleitungsbauer/in	46641400	14	14	0	6	12	12	0	466414	3123000
Schädlingsbekämpfer/in	80510400	0	0	0	0	0	0	0	805104	3735000
Schirmmacher/in ^{B2)}	18540700	0	0	0	0	0	0	0	185407	2755100

Tabelle 5

Teilnehmer an Abschlussprüfungen nach Ausbildungsberufen und Prüfungserfolg

Ausbildungsberuf Gruppe		Teilnehmer an Gesellen- und Abschlussprüfungen in der Zeit vom 1.1.-31.12.2009							Kontroll- ziffer	Handwerks- schlüssel
		insgesamt				darunter mit bestandener Prüfung				
		zusammen	männlich	weiblich	darunter: Prüfungs- wiederholer	zusammen	männlich	weiblich		
Text	Ordnungsfeld SSt.14-21	01	02	03	05	06	07	08	09	10
Servicefachkraft für Dialogmarketing	75501900	0	0	0	0	0	0	0	755019	3831000
Servicefahrer/in	71441100	0	0	0	0	0	0	0	714411	3738000
Speiseeishersteller/in ^{B2)}	39351100	0	0	0	0	0	0	0	393511	2542000
Spezialtiefbauer/in	46691400	0	0	0	0	0	0	0	466914	3120000
Steindrucker/in ^{B2)}	17422800	0	0	0	0	0	0	0	174228	2756100
Stricker/in ^{B2)}	34401000	0	0	0	0	0	0	0	344010	2434100
Systeminformatiker/in	31712400	0	0	0	0	0	0	0	317124	3229000
Technische/r Konfektionär	35821500	0	0	0	0	0	0	0	358215	3418000
Technische/r Zeichner/in	64100700	67	43	24	0	67	43	24	641007	3226000
Teilezurichter/in	27810800	4	4	0	1	0	0	0	278108	3213000
Tiefbaufacharbeiter/in	46010700	28	28	0	1	21	21	0	460107	3121000
Trockenbaumonteur/in	48241500	43	43	0	2	34	34	0	482415	3122000
Verfahrensmechaniker/in für Beschichtungstechnik	51202000	0	0	0	0	0	0	0	512020	3225000
Verfahrensmechaniker/in für Kunststoff- und Kautschuktechnik	15200900	12	12	0	2	10	10	0	152009	3724000
Verkäufer/in	66000800	7	2	5	2	7	2	5	660008	3823000
Verpackungsmittelmechaniker/in	16200400	0	0	0	0	0	0	0	162004	3729000
Verwaltungsfachangestellte/r	78702600	0	0	0	0	0	0	0	787026	3820004
Werkfeuerwehrmann/frau *	80241100	0	0	0	0	0	0	0	802411	3246000

Tabelle 5

Teilnehmer an Abschlussprüfungen nach Ausbildungsberufen und Prüfungserfolg

Ausbildungsberuf Gruppe		Teilnehmer an Gesellen- und Abschlussprüfungen in der Zeit vom 1.1.-31.12.2009							Kontroll- ziffer	Handwerks- schlüssel
		insgesamt				darunter mit bestandener Prüfung				
		zusammen	männlich	weiblich	darunter: Prüfungs- wiederholer	zusammen	männlich	weiblich		
Text	Ordnungsfeld SSt.14-21	01	02	03	05	06	07	08	09	10
Werbekaufmann/frau *	70311000	0	0	0	0	0	0	0	703110	3813000
Werkstoffprüfer/in	63231500	0	0	0	0	0	0	0	632315	3216000
Werkzeugmechaniker/in	29001500	5	5	0	0	5	5	0	290015	3239000
Zerspanungsmechaniker/in	22001500	51	48	3	1	50	47	3	220015	3237000
Fachkraft für Straßen- und Verkehrstechnik	03203300	1	1	0	0	1	1	0		
(weitere Berufe einfügen)		0				0				
		0				0				
		0				0				
		0				0				
		0				0				
		0				0				
		0				0				
		0				0				
		0				0				
		0				0				
		0				0				
		0				0				
		0				0				
		0				0				

Tabelle 5

Teilnehmer an Abschlussprüfungen nach Ausbildungsberufen und Prüfungserfolg

Ausbildungsberuf Gruppe		Teilnehmer an Gesellen- und Abschlussprüfungen in der Zeit vom 1.1.-31.12.2009							Kontroll- ziffer	Handwerks- schlüssel
		insgesamt				darunter mit bestandener Prüfung				
		zusammen	männlich	weiblich	darunter: Prüfungs- wiederholer	zusammen	männlich	weiblich		
Text	Ordnungsfeld SSt.14-21	01	02	03	05	06	07	08	09	10
		0				0				
		0				0				
		0				0				
		0				0				
Sonstige Ausbildungsberufe zusammen	00210900	738	584	154	55	633	488	145	210900	
IV. Ausbildungsregelung nach § 42 b HwO (Behinderten-Ausbildungsberufe)										
Änderungsnäher/in	35260200	0	0	0	0	0	0	0	352602	4410000
Ausbaufacharbeiter/in (3-jährig)	48011000	0	0	0	0	0	0	0	480110	4110000
Ausbaufachwerker/in	48041000	0	0	0	0	0	0	0	480410	4110100
Autofachwerker/in	28100100	4	4	0	0	4	4	0	281001	4230000
Bäckerfachwerker/in	39101000	0	0	0	0	0	0	0	391010	4510000
Bäckerwerker/in	39101400	0	0	0	0	0	0	0	391014	4510100
Bau- und Metallmaler/in	51030100	13	13	0	4	13	13	0	510301	4130000
Baufacharbeiter/in	44011000	0	0	0	0	0	0	0	440110	4120000
Bauten- und Objektbeschichter/in	51100700	1	1	0	0	1	1	0	511007	4130100
Bearbeiter/in für Elektroinstallation	31006600	0	0	0	0	0	0	0	310066	4210000
Bearbeiter/in für Gas- und Wasserinstallation	26710200	0	0	0	0	0	0	0	267102	4220000
Bürokräft	78080800	2	0	2	0	2	0	2	780808	4720000

Tabelle 5

Teilnehmer an Abschlussprüfungen nach Ausbildungsberufen und Prüfungserfolg

Ausbildungsberuf Gruppe		Teilnehmer an Gesellen- und Abschlussprüfungen in der Zeit vom 1.1.-31.12.2009							Kontroll- ziffer	Handwerks- schlüssel
		insgesamt				darunter mit bestandener Prüfung				
		zusammen	männlich	weiblich	darunter: Prüfungs- wiederholer	zusammen	männlich	weiblich		
Text	Ordnungsfeld SSt.14-21	01	02	03	05	06	07	08	09	10
Elektroinstallationswerker/in	31006500	0	0	0	0	0	0	0	310065	4210100
Fachhilfe/in im Nahrungsmittelverkauf	66121000	0	0	0	0	0	0	0	661210	4530000
Fachhelfer/in für Reinigungstechnik	93401000	0	0	0	0	0	0	0	934010	4610000
Fachpraktiker/in im Maler- und Lackiererhandwerk	51030200	0	0	0	0	0	0	0	510302	4130200
Fachpraktiker/in im Damenschneiderhandwerk	35130600	0	0	0	0	0	0	0	351306	4410100
Fachwerker/in für Feinwerktechnik	30003500	0	0	0	0	0	0	0	300035	4240100
Fachwerker/in für Metallbautechnik	25401000	0	0	0	0	0	0	0	254010	4240200
Fachwerker/in im Maler- und Lackiererhandwerk	51030300	52	51	1	3	47	46	1	510303	4130300
Fahrzeugpfleger/in	93601100	2	2	0	0	2	2	0	936011	4610100
Fertigmacher/in im Buchbinderhandwerk	17841100	0	0	0	0	0	0	0	178411	4710000
Fleischerfachwerker/in	40100400	0	0	0	0	0	0	0	401004	4520000
Fleischerwerker/in	40100600	0	0	0	0	0	0	0	401006	4500700
Gebäudereinigerwerker/in	93400500	0	0	0	0	0	0	0	934005	4610200
Hauswartzugehilfe/in	79620400	0	0	0	0	0	0	0	796204	4740000
Helfer/in im Weberhandwerk	34171000	0	0	0	0	0	0	0	341710	4410300
Hochbaufacharbeiter/in (3-jährig)	44010500	0	0	0	0	0	0	0	440105	4140000
Hochbaufachwerker/in	44041000	0	0	0	0	0	0	0	440410	4140100
Holzbearbeiter/in	50181200	12	12	0	0	12	12	0	501812	4310200

Tabelle 5

Teilnehmer an Abschlussprüfungen nach Ausbildungsberufen und Prüfungserfolg

Ausbildungsberuf Gruppe		Teilnehmer an Gesellen- und Abschlussprüfungen in der Zeit vom 1.1.-31.12.2009							Kontroll- ziffer	Handwerks- schlüssel
		insgesamt				darunter mit bestandener Prüfung				
		zusammen	männlich	weiblich	darunter: Prüfungs- wiederholer	zusammen	männlich	weiblich		
Text	Ordnungsfeld SSt.14-21	01	02	03	05	06	07	08	09	10
Holzfachpraktiker/in	50180300	0	0	0	0	0	0	0	501803	4310100
Holzfachwerker/in	50181400	97	92	5	12	87	83	4	501814	4310000
Holzverarbeiter/in	50180500	0	0	0	0	0	0	0	501805	4310300
Holzwerker/in (2-jährig)	50181600	0	0	0	0	0	0	0	501816	4310400
Holzwerker/in (3-jährig)	50182000	0	0	0	0	0	0	0	501820	4340000
Installationspraktiker/in	31002100	0	0	0	0	0	0	0	310021	4210200
Karosseriebearbeiter/in	28721200	8	8	0	0	4	4	0	287212	4230200
Klavierstimmer/in	30511400	0	0	0	0	0	0	0	305114	4730000
Korb- und Flechtwerker/in	18585000	0	0	0	0	0	0	0	185850	4320000
Kraftfahrzeugbearbeiter/in	28100200	0	0	0	0	0	0	0	281002	4230300
Kraftfahrzeug-Servicehelfer/in	28110700	0	0	0	0	0	0	0	281107	4230400
Malerfachwerker/in	51030700	2	2	0	0	0	0	0	510307	4130500
Metallbearbeiter/in	32390800	10	10	0	0	10	10	0	323908	4240400
Metallfachpraktiker/in	25400400	0	0	0	0	0	0	0	254004	4240500
Metallfachwerker/in	32310700	38	38	0	3	28	28	0	323107	4240700
Metallfeinbearbeiter/in	32391000	0	0	0	0	0	0	0	323910	4240700
Metallwerker/in	32311200	0	0	0	0	0	0	0	323112	4240800
Näher/in im Damen-schneiderhandwerk	35211000	0	0	0	0	0	0	0	352110	4410100

Tabelle 5

Teilnehmer an Abschlussprüfungen nach Ausbildungsberufen und Prüfungserfolg

Ausbildungsberuf Gruppe		Teilnehmer an Gesellen- und Abschlussprüfungen in der Zeit vom 1.1.-31.12.2009							Kontroll- ziffer	Handwerks- schlüssel
		insgesamt				darunter mit bestandener Prüfung				
		zusammen	männlich	weiblich	darunter: Prüfungs- wiederholer	zusammen	männlich	weiblich		
Text	Ordnungsfeld SSt.14-21	01	02	03	05	06	07	08	09	10
Raumausstatterwerker/in	49100600	0	0	0	0	0	0	0	491006	4420000
Schäftemacher	37312400	0	0	0	0	0	0	0	373124	4430000
Schlosser-Fachwerker/in	25401200	0	0	0	0	0	0	0	254012	4241000
Textilreiniger-Werker/in	93100500	0	0	0	0	0	0	0	931005	4610300
Tiefbaufacharbeiter/in (3-jährig)	46011000	0	0	0	0	0	0	0	460110	?
Tiefbaufachwerker/in	46102000	0	0	0	0	0	0	0	461020	4150000
Tischlerfachwerker/in	50181800	0	0	0	0	0	0	0	501818	4330000
Verkaufshelfer/in im Bäcker-Handwerk	66121500	0	0	0	0	0	0	0	661215	4530100
Verkaufskraft im Nahrungsmittelhandwerk	66110500	0	0	0	0	0	0	0	661105	4530200
Werkzeugmaschinenspanner - Drehen -	22102900	5	5	0	0	5	5	0	221029	4241201
Werkzeugmaschinenspanner - Fräsen -	22203100	0	0	0	0	0	0	0	222031	4241202
Zweiradmechanikerwerker/in	28131300	0	0	0	0	0	0	0	281313	4250000
		0				0				
		0				0				
(weitere Berufe einfügen)		0				0				
		0				0				
		0				0				
		0				0				

Tabelle 5

Teilnehmer an Abschlussprüfungen nach Ausbildungsberufen und Prüfungserfolg

Ausbildungsberuf Gruppe		Teilnehmer an Gesellen- und Abschlussprüfungen in der Zeit vom 1.1.-31.12.2009							Kontroll- ziffer	Handwerks- schlüssel
		insgesamt				darunter mit bestandener Prüfung				
		zusammen	männlich	weiblich	darunter: Prüfungs- wiederholer	zusammen	männlich	weiblich		
Text	Ordnungsfeld SSt.14-21	01	02	03	05	06	07	08	09	10

Gruppenzusammenstellung (nicht ausfüllen!)

Gruppe I		4.310	4.171	139	404	3.545	3.416	129	
Gruppe II		9.493	9.344	149	432	8.745	8.606	139	
Gruppe III		1.404	1.314	90	63	1.242	1.159	83	
Gruppe IV		269	110	159	33	232	83	149	
Gruppe V		2.327	1.816	511	281	1.844	1.436	408	
Gruppe VI		2.663	600	2.063	259	2.305	468	1.837	
Gruppe VII		349	227	122	16	298	190	108	
Handwerkliche Ausbildungsberufe zusammen		20.815	17.582	3.233	1.488	18.211	15.358	2.853	
Kaufmännische Ausbildungsberufe zusammen		3.607	555	3.052	209	3.313	513	2.800	
Sonstige Ausbildungsberufe zusammen		738	584	154	55	633	488	145	
Behinderten-Ausbildungsberufe zusammen		246	238	8	22	215	208	7	
Insgesamt		25.406	18.959	6.447	1.774	22.372	16.567	5.805	

Anmerkung: * Neuordnungen (s. Liste der Berufeschlüssel)

B2) = Ausbildungsberufe der Anlage B Abschnitt 2 der Handwerksordnung

grau bzw. grau gestreifte Zellen nicht ausfüllen!

Vom Landesamt auszufüllen

Zuständige Stelle

Handwerkskammer alle

B a y e r n

Satzart	Berichtsjahr	Ausbildungs- bereich	Land	Kammerbezirk	
I I I	I I I	I I	I I I	I I I I I I I I	
SSt.	1 2	3 4	5	6 7 8	000013

Tabelle 5

Teilnehmer an Abschlussprüfungen nach Ausbildungsberufen und Prüfungserfolg

Ausbildungsberuf Gruppe		Teilnehmer an Gesellen- und Abschlussprüfungen in der Zeit vom 1.1.-31.12.2010							Kontroll- ziffer	Handwerks- schlüssel
		insgesamt				darunter mit bestandener Prüfung				
		zusammen	männlich	weiblich	darunter: Prüfungs- wiederholer	zusammen	männlich	weiblich		
Text	Ordnungsfeld SSt.14-21	01	02	03	05	06	07	08	09	10

I. Handwerkliche Ausbildungsberufe

Gruppe I:

Bau- und Ausbauhandwerke

Maurer/in	44101100	976	972	4	152	794	790	4	441011	1101100
Beton- und Stahlbetonbauer/in	44201200	119	117	2	12	100	98	2	442012	1101200
Feuerungs- und Schornsteinbauer/in	44144000	1	1	0	0	1	1	0	441440	1101300
Ofen- und Luftheizungsbauer/in *	48400200	25	25	0	2	23	23	0	484002	1102000
Backofenbauer/in*	44140100	0	0	0	0	0	0	0	441401	1102100
Kachelofen- und Luftheizungsbauer/in*	48400100	0	0	0	0	0	0	0	484001	1102200
Zimmerer/Zimmerin	48701600	724	720	4	79	635	632	3	487016	1103000
Dachdecker/in	48800100	157	155	2	16	111	109	2	488001	1104000
Straßenbauer/in	46101000	197	197	0	24	149	149	0	461010	1105000
Wärme-, Kälte- und Schallschutzisolierer/in	48230600	30	30	0	2	28	28	0	482306	1106000
Fliesen-, Platten- und Mosaikleger/in	48300500	153	151	2	24	106	105	1	483005	5101000
Betonstein- und Terrazzohersteller/in	11211100	0	0	0	0	0	0	0	112111	5102000

Tabelle 5

Teilnehmer an Abschlussprüfungen nach Ausbildungsberufen und Prüfungserfolg

Ausbildungsberuf Gruppe		Teilnehmer an Gesellen- und Abschlussprüfungen in der Zeit vom 1.1.-31.12.2010							Kontroll- ziffer	Handwerks- schlüssel
		insgesamt				darunter mit bestandener Prüfung				
		zusammen	männlich	weiblich	darunter: Prüfungs- wiederholer	zusammen	männlich	weiblich		
Text	Ordnungsfeld SSt.14-21	01	02	03	05	06	07	08	09	10
Estrichleger/in	48620400	11	11	0	0	9	9	0	486204	5103000
Brunnenbauer/in	46622700	8	8	0	0	6	6	0	466227	1107000
Steinmetz/in und Steinbildhauer/in	10111100	104	92	12	5	87	75	12	101111	1108000
Stukkateur/in	48101600	44	43	1	1	41	40	1	481016	1109000
Maler/in und Lackierer/in	51010200	1.138	1.043	95	140	909	822	87	510102	1110000
Bauten- und Objektbeschichter/in	51100500	132	126	6	32	89	84	5	511005	1110200
Fahrzeuglackierer/in	51230400	457	431	26	23	416	390	26	512304	1110100
Gerüstbauer/in	44311400	44	42	2	2	27	26	1	443114	1111000
Schornsteinfeger/in	80410900	94	84	10	16	84	75	9	804109	1112000
		0				0				
Gruppe I - Anlage A: zusammen		4.250	4.086	164	506	3.500	3.348	152		
Gruppe I - Anlage B1: zusammen		164	162	2	24	115	114	1		
Gruppe I : zusammen	00200100	4.414	4.248	166	530	3.615	3.462	153	200100	
Gruppe II:										
Elektro- und Metallhandwerke										
Metallbauer/in	25400200	1.139	1.129	10	26	1.091	1.081	10	254002	1213000
Chirurgiemechaniker/in	29510300	2	2	0	0	2	2	0	295103	1214000
Karosserie- und Fahrzeugbaumechaniker/in	28701400	201	199	2	7	183	181	2	287014	1215300
Wagner/in	50612900	0	0	0	0	0	0	0	506129	1215200

Tabelle 5

Teilnehmer an Abschlussprüfungen nach Ausbildungsberufen und Prüfungserfolg

Ausbildungsberuf Gruppe		Teilnehmer an Gesellen- und Abschlussprüfungen in der Zeit vom 1.1.-31.12.2010							Kontroll- ziffer	Handwerks- schlüssel
		insgesamt				darunter mit bestandener Prüfung				
		zusammen	männlich	weiblich	darunter: Prüfungs- wiederholer	zusammen	männlich	weiblich		
Text	Ordnungsfeld SSt.14-21	01	02	03	05	06	07	08	09	10
Feinwerkmechaniker/in	30003100	884	867	17	15	839	822	17	300031	1216000
Zweiradmechaniker/in	28131100	78	78	0	0	71	71	0	281311	1217000
Fahrradmonteur/in	28131500	19	18	1	3	16	15	1	281315	1217100
Mechatroniker/in für Kältetechnik*	26610600	18	16	2	0	17	15	2	266106	1218101
Kälteanlagenbauer/in*	26610200	64	64	0	7	51	51	0	266102	1218100
Informationselektroniker/in	31712600	94	93	1	10	70	70	0	317126	1219300
Kraftfahrzeugmechatroniker/in	28102400	3.540	3.476	64	52	3.338	3.274	64	281024	1220600+ 1220300
Kraftfahrzeugservicemechaniker/in	28110500	102	101	1	11	82	82	0	281105	1220500
Mechaniker/in für Karosserieinstandhaltungstechnik	28722000	51	51	0	2	45	45	0	287220	1220400
Mechaniker/in für Land- und Baumaschinentechnik	28211400	407	404	3	6	391	388	3	282114	1221100
Büchsenmacher/in (bis 31.07.2010)	30030100	4	4	0	0	4	4	0	300301	1222000
Klempner/in	26100900	255	251	4	44	194	192	2	261009	1223000
Anlagenmechaniker/in für Sanitär-, Heizungs- und Klimatechnik	26490400	1.482	1.474	8	165	1.267	1.259	8	264904	1224300
Behälter- und Apparatebauer/in	25200700	7	7	0	0	7	7	0	252007	5204000
Elektroniker/in für Energie- und Gebäudetechnik	31101301	1.536	1.527	9	71	1.397	1.388	9	311013	1225401
Elektroniker/in für Automatisierungstechnik	31101302	49	46	3	2	46	43	3	311013	1225403
Elektroniker/in für Informations- und Telekommunikationstechnik	31101303	38	38	0	0	37	37	0	311013	1225402
Systemelektroniker/in	31614000	46	40	6	0	46	40	6	316140	1225500

Tabelle 5

Teilnehmer an Abschlussprüfungen nach Ausbildungsberufen und Prüfungserfolg

Ausbildungsberuf Gruppe		Teilnehmer an Gesellen- und Abschlussprüfungen in der Zeit vom 1.1.-31.12.2010							Kontroll- ziffer	Handwerks- schlüssel
		insgesamt				darunter mit bestandener Prüfung				
		zusammen	männlich	weiblich	darunter: Prüfungs- wiederholer	zusammen	männlich	weiblich		
Text	Ordnungsfeld SSt.14-21	01	02	03	05	06	07	08	09	10
Elektroniker/in für Maschinen und Antriebstechnik	31311400	35	34	1	0	34	33	1	313114	1226100
Uhrmacher/in	30801300	18	8	10	0	17	8	9	308013	5205000
Graveur/in	29400400	1	0	1	0	1	0	1	294004	5206000
Metallbildner/in	30081000	8	8	0	0	8	8	0	300810	5207000
Oberflächenbeschichter/in	23403100	20	20	0	8	10	10	0	234031	5208200
Metall- und Glockengießer/in	20163400	3	2	1	0	3	2	1	201634	5209000
Schneidwerkzeugmechaniker/in	29523200	10	10	0	0	10	10	0	295232	5210000
Goldschmied/in	30211400	38	14	24	0	38	14	24	302114	5211100
Silberschmied/in	30220500	0	0	0	0	0	0	0	302205	5211200
Büchsenmacher/in (ab 1.08.2010)	30030200	0	0	0	0	0	0	0	300302	1222100
Gruppe II - Anlage A: zusammen		10.044	9.912	132	421	9.221	9.093	128		
Gruppe II - Anlage B1: zusammen		105	69	36	8	94	59	35		
Gruppe II: zusammen	00200200	10.149	9.981	168	429	9.315	9.152	163	200200	
Gruppe III:										
<u>Holzhandwerke</u>										
Tischler/in	50100700	1.428	1.307	121	110	1.293	1.180	113	501007	1327000
Parkettleger/in	49151200	52	51	1	7	45	44	1	491512	5312000
Rolladen- und Sonnenschutzmechatroniker/in	25911500	28	28	0	1	27	27	0	259115	5313100
Bootsbauer/in	50632100	6	5	1	0	5	4	1	506321	1328100

Tabelle 5

Teilnehmer an Abschlussprüfungen nach Ausbildungsberufen und Prüfungserfolg

Ausbildungsberuf Gruppe		Teilnehmer an Gesellen- und Abschlussprüfungen in der Zeit vom 1.1.-31.12.2010							Kontroll- ziffer	Handwerks- schlüssel
		insgesamt				darunter mit bestandener Prüfung				
		zusammen	männlich	weiblich	darunter: Prüfungs- wiederholer	zusammen	männlich	weiblich		
Text	Ordnungsfeld SSt.14-21	01	02	03	05	06	07	08	09	10
Technischer/r Modellbauer/in *	50281100	0	0	0	0	0	0	0	502811	5314100
Modellbauer/in *	50210200	44	37	7	1	41	34	7	502102	5314000
Drechsler/in (Elfenbeinschnitzer/in)	18510900	2	2	0	0	2	2	0	185109	5419200
Holzspielzeugmacher/in	18550700	0	0	0	0	0	0	0	185507	5315200
Holzbildhauer/in	18525100	0	0	0	0	0	0	0	185251	5316000
Böttcher/in	50620200	0	0	0	0	0	0	0	506202	5317000
Korbmacher/in *	18584500	0	0	0	0	0	0	0	185845	5318000
Flechtwerkgestalter/in *	18584000	0	0	0	0	0	0	0	185840	5318100
		0				0				
Gruppe III - Anlage A: zusammen		1.434	1.312	122	110	1.298	1.184	114		
Gruppe III - Anlage B1: zusammen		126	118	8	9	115	107	8		
Gruppe III: zusammen	00200300	1.560	1.430	130	119	1.413	1.291	122	200300	

Gruppe IV:

Bekleidungs-, Textil- und Lederhandwerke

Maßschneider/in	35101000	104	6	98	3	100	6	94	351010	5419400
Sticker/in	35913900	4	0	4	0	4	0	4	359139	5420000
Modist/in	35432000	0	0	0	0	0	0	0	354320	5421100
Weber/in	34100700	0	0	0	0	0	0	0	341007	5422000
Seiler/in	33230700	4	4	0	0	4	4	0	332307	1429000

Tabelle 5

Teilnehmer an Abschlussprüfungen nach Ausbildungsberufen und Prüfungserfolg

Ausbildungsberuf Gruppe		Teilnehmer an Gesellen- und Abschlussprüfungen in der Zeit vom 1.1.-31.12.2010							Kontroll- ziffer	Handwerks- schlüssel
		insgesamt				darunter mit bestandener Prüfung				
		zusammen	männlich	weiblich	darunter: Prüfungs- wiederholer	zusammen	männlich	weiblich		
Text	Ordnungsfeld SSt.14-21	01	02	03	05	06	07	08	09	10
Segelmacher/in	35810100	1	1	0	0	1	1	0	358101	5423000
Kürschner/in	37830800	1	0	1	0	1	0	1	378308	5424000
Schuhmacher/in	37200400	9	6	3	1	7	5	2	372004	5425000
Sattler/in*	37412900	28	24	4	0	22	18	4	374129	5426100
Feintäschner/in*	37450800	0	0	0	0	0	0	0	374508	5426200
Raumausstatter/in	49100300	155	91	64	12	124	65	59	491003	5427000
		0				0				
Gruppe IV - Anlage A: zusammen		4	4	0	0	4	4	0		
Gruppe IV - Anlage B1: zusammen		302	128	174	16	259	95	164		
Gruppe IV: zusammen	00200400	306	132	174	16	263	99	164	200400	

Gruppe V:

Nahrungsmittelhandwerke

Bäcker/in	39102300	1.134	897	237	194	851	655	196	391023	1530000
Konditor/in	39200700	497	198	299	82	400	146	254	392007	1531000
Fleischer/in	40102200	645	629	16	45	569	553	16	401022	1532000
Müller/in (Verfahrenstechnologie in der Mühlen- und Futtermittelwirtschaft)*	43514600	4	4	0	0	4	4	0	435146	5528100
Müller/in *	43514400	0	0	0	0	0	0	0	435144	5528000
Brauer/in und Mälzer/in	42100500	45	44	1	2	42	41	1	421005	5529000
Weinküfer/in	42331800	0	0	0	0	0	0	0	423318	5530000

Tabelle 5

Teilnehmer an Abschlussprüfungen nach Ausbildungsberufen und Prüfungserfolg

Ausbildungsberuf Gruppe		Teilnehmer an Gesellen- und Abschlussprüfungen in der Zeit vom 1.1.-31.12.2010							Kontroll- ziffer	Handwerks- schlüssel
		insgesamt				darunter mit bestandener Prüfung				
		zusammen	männlich	weiblich	darunter: Prüfungs- wiederholer	zusammen	männlich	weiblich		
Text	Ordnungsfeld SSt.14-21	01	02	03	05	06	07	08	09	10
		0				0				
Gruppe V - Anlage A: zusammen		2.276	1.724	552	321	1.820	1.354	466		
Gruppe V - Anlage B1: zusammen		49	48	1	2	46	45	1		
Gruppe V: zusammen	00200500	2.325	1.772	553	323	1.866	1.399	467	200500	

Gruppe VI:

Gesundheits- u. Körperpflege sowie chemische u. Reinigungsgewerbe

Augenoptiker/in	30410100	423	100	323	87	340	80	260	304101	1633000
Hörgeräteakustiker/in	31530400	100	26	74	3	86	21	65	315304	1634000
Orthopädiemechaniker/in und Bandagist/in	30710400	54	40	14	1	52	38	14	307104	1635100
Orthopädieschuhmacher/in	37220200	27	17	10	5	25	15	10	372202	1636000
Zahntechniker/in	30311200	202	111	91	29	165	85	80	303112	1637000
Friseur/in	90100400	2.073	210	1.863	120	1.847	167	1.680	901004	1638000
Textilreiniger/in	93100900	31	13	18	6	24	9	15	931009	5631000
Wachszieher/in	14183400	0	0	0	0	0	0	0	141834	5632000
Gebäudereiniger/in	93400300	75	65	10	16	65	58	7	934003	5633000
		0				0				
Gruppe VI - Anlage A: zusammen		2.879	504	2.375	245	2.515	406	2.109		
Gruppe VI - Anlage B1: zusammen		106	78	28	22	89	67	22		

Tabelle 5

Teilnehmer an Abschlussprüfungen nach Ausbildungsberufen und Prüfungserfolg

Ausbildungsberuf Gruppe		Teilnehmer an Gesellen- und Abschlussprüfungen in der Zeit vom 1.1.-31.12.2010							Kontroll- ziffer	Handwerks- schlüssel	
		insgesamt				darunter mit bestandener Prüfung					
		zusammen	männlich	weiblich	darunter: Prüfungs- wiederholer	zusammen	männlich	weiblich			
Text	Ordnungsfeld SSSt.14-21	01	02	03	05	06	07	08	09	10	
Gruppe VI: zusammen		00200600	2.985	582	2.403	267	2.604	473	2.131	200600	

Gruppe VII:

Glas-, Papier-, keramische und sonstige Handwerke

Glaser/in	48500100	100	97	3	15	72	69	3	485001	1739000
Glasveredler/in	13501400	0	0	0	0	0	0	0	135014	5734000
Feinoptiker/in	13563700	0	0	0	0	0	0	0	135637	5735000
Glasbläser/in	13168400	0	0	0	0	0	0	0	131684	1740300
Glasapparatebauer/in	13167200	4	3	1	0	3	3	0	131672	1740100
Thermometermacher/in	13167600	0	0	0	0	0	0	0	131676	1740200
Glas- und Porzellanmaler/in	51400700	0	0	0	0	0	0	0	514007	5736000
Edelsteinschleifer/in	10184900	0	0	0	0	0	0	0	101849	5737100
Edelsteingraveur/in	10184700	0	0	0	0	0	0	0	101847	5731200
Fotograf/in	83700300	161	46	115	14	138	41	97	837003	5738000
Fotomedienfachmann/frau *	63413900	0	0	0	0	0	0	0	634139	5738100
Buchbinder/in	17801300	22	19	3	1	20	17	3	178013	5739000
Mediengestalter/in Digital und Print *	17200200	9	7	2	0	9	7	2	172002	5740300
Schriftsetzer/in*	17101400	0	0	0	0	0	0	0	171014	5740100
Drucker/in	17402000	5	5	0	0	5	5	0	174020	5740200
Siebdrucker/in	17512500	6	5	1	0	5	4	1	175125	5741000

Tabelle 5

Teilnehmer an Abschlussprüfungen nach Ausbildungsberufen und Prüfungserfolg

Ausbildungsberuf Gruppe		Teilnehmer an Gesellen- und Abschlussprüfungen in der Zeit vom 1.1.-31.12.2010							Kontroll- ziffer	Handwerks- schlüssel
		insgesamt				darunter mit bestandener Prüfung				
		zusammen	männlich	weiblich	darunter: Prüfungs- wiederholer	zusammen	männlich	weiblich		
Text	Ordnungsfeld SSt.14-21	01	02	03	05	06	07	08	09	10
Flexografen/in	17360500	0	0	0	0	0	0	0	173605	5742100
Keramiker/in (ab 1.08.2009)	12100500	2	0	2	0	2	0	2	121005	5743100
Orgel- und Harmoniumbauer/in	30522200	4	3	1	0	4	3	1	305222	5744000
Klavier- und Cembalobauer/in	30511900	1	1	0	0	1	1	0	305119	5745000
Handzuginstrumentenmacher/in	30580800	0	0	0	0	0	0	0	305808	5746000
Geigenbauer/in	30541000	0	0	0	0	0	0	0	305410	5747000
Bogenmacher/in	30540600	0	0	0	0	0	0	0	305406	5748000
Metallblasinstrumentenmacher/in	30533500	0	0	0	0	0	0	0	305335	5749000
Holzblasinstrumentenmacher/in	30562600	1	1	0	0	1	1	0	305626	5750000
Zupfinstrumentenmacher/in	30551600	2	2	0	0	1	1	0	305516	5751000
Vergolder/in	51261400	6	1	5	0	5	1	4	512614	5752000
Schilder- und Lichtreklamehersteller/in	83900200	44	37	7	5	35	28	7	839002	5753000
Mechaniker/in für Reifen- und Vulkanisationstechnik	14584400	28	28	0	3	26	26	0	145844	1741100
Keramiker/in (bis 31.07.2009)	12100800	4	1	3	0	4	1	3	121008	5743000
Gruppe VII - Anlage A: zusammen		132	128	4	18	101	98	3		
Gruppe VII - Anlage B1: zusammen		267	128	139	20	230	110	120		
Gruppe VII: zusammen	00200700	399	256	143	38	331	208	123	200700	
Handwerkliche Ausbildungsberufe Anlage A zusammen		21.019	17.670	3.349	1.621	18.459	15.487	2.972		

Tabelle 5

Teilnehmer an Abschlussprüfungen nach Ausbildungsberufen und Prüfungserfolg

Ausbildungsberuf Gruppe		Teilnehmer an Gesellen- und Abschlussprüfungen in der Zeit vom 1.1.-31.12.2010							Kontroll- ziffer	Handwerks- schlüssel
		insgesamt				darunter mit bestandener Prüfung				
		zusammen	männlich	weiblich	darunter: Prüfungs- wiederholer	zusammen	männlich	weiblich		
Text	Ordnungsfeld SSt.14-21	01	02	03	05	06	07	08	09	10
Handwerkliche Ausbildungsberufe Anlage B1 zusammen		1.119	731	388	101	948	597	351		
Handwerkliche Ausbildungs- berufe zusammen	00209900	22.138	18.401	3.737	1.722	19.407	16.084	3.323	209900	

II. Kaufmännische Ausbildungsberufe

Fachverkäufer/in im Lebensmittelhandwerk * davon:	66101000	2.452	179	2.273	168	2.170	154	2.016	661010	3828000
- Bäckerei -	66101001	1.313	46	1.267	110	1.131	37	1.094	66101001	3828001
- Konditorei -	66101002	184	7	177	18	137	3	134	66101002	3828002
- Fleischerei -	66101003	955	126	829	40	902	114	788	66101003	3828003
Automobilkaufmann/frau	67351900	249	130	119	1	244	126	118	673519	3818000
Bürokaufmann/frau	78030400	1.076	259	817	22	1.030	248	782	780304	3814000
Kaufmann/frau für Bürokommunikation	78030600	72	17	55	3	70	16	54	780306	3830000
Fachverkäufer/in im Nahrungsmittelhandwerk * davon:	66110400	0	0	0	0	0	0	0	661104	summe
- Bäckerei -	66110401	0	0	0	0	0	0	0	66110401	3800100
- Konditorei -	66110402	0	0	0	0	0	0	0	66110402	3800200
- Fleischerei -	66110403	0	0	0	0	0	0	0	66110403	3800300
Kaufmännische Ausbildungsberufe zusammen	00210800	3.849	585	3.264	194	3.514	544	2.970	210800	

III. Sonstige Ausbildungsberufe

Änderungsschneider/in ^{B2)}	35160500	19	3	16	2	19	3	16	351605	2437000
Anlagenmechaniker/in	25000500	0	0	0	0	0	0	0	250005	3238000

Tabelle 5

Teilnehmer an Abschlussprüfungen nach Ausbildungsberufen und Prüfungserfolg

Ausbildungsberuf Gruppe		Teilnehmer an Gesellen- und Abschlussprüfungen in der Zeit vom 1.1.-31.12.2010							Kontroll- ziffer	Handwerks- schlüssel
		insgesamt				darunter mit bestandener Prüfung				
		zusammen	männlich	weiblich	darunter: Prüfungs- wiederholer	zusammen	männlich	weiblich		
Text	Ordnungsfeld SSt.14-21	01	02	03	05	06	07	08	09	10
Asphaltbauer/in	48261000	0	0	0	0	0	0	0	482610	3110000
Aufbereitungsmechaniker/in	08050400	0	0	0	0	0	0	0	080504	3234000
Ausbaufacharbeiter/in	48010500	45	45	0	7	28	28	0	480105	3118000
Baugeräteführer/in	54600600	4	4	0	0	3	3	0	546006	3217000
Baustoffprüfer/in	63360500	0	0	0	0	0	0	0	633605	3128100
Bauwerksabdichter/in	48252000	2	2	0	0	0	0	0	482520	3114000
Bauwerksmechaniker/in für Abbruch- und Betontrenntechnik	44200800	2	2	0	0	2	2	0	442008	3124000
Bauzeichner/in	64200400	17	8	9	0	17	8	9	642004	3125000
Berufskraftfahrer/in	71400100	0	0	0	0	0	0	0	714001	3730000
Bestattungsfachkraft ^{B2)}	80552000	23	16	7	1	18	11	7	805520	2750200
Betonfertigteilmbauer/in	11210100	0	0	0	0	0	0	0	112101	3111000
Bodenleger/in ^{B2)}	49131900	19	19	0	3	9	9	0	491319	2103000
Buchhändler/in	67400400	0	0	0	0	0	0	0	674004	3832000
Bühnenmaler/in und -plastiker/in	83512000	0	0	0	0	0	0	0	835120	3720000
Bürsten- und Pinselmacher/in ^{B2)}	18532900	3	2	1	0	3	2	1	185329	2325100
Chemikant/in	14101200	0	0	0	0	0	0	0	141012	3728000
Chemielaborant/in *	63301500	0	0	0	0	0	0	0	633015	3727000
Edelsteinfasser/in	30231000	0	0	0	0	0	0	0	302310	3719000

Tabelle 5

Teilnehmer an Abschlussprüfungen nach Ausbildungsberufen und Prüfungserfolg

Ausbildungsberuf Gruppe		Teilnehmer an Gesellen- und Abschlussprüfungen in der Zeit vom 1.1.-31.12.2010							Kontroll- ziffer	Handwerks- schlüssel
		insgesamt				darunter mit bestandener Prüfung				
		zusammen	männlich	weiblich	darunter: Prüfungs- wiederholer	zusammen	männlich	weiblich		
Text	Ordnungsfeld SSt.14-21	01	02	03	05	06	07	08	09	10
Elektroanlagenmonteur/in	31112400	0	0	0	0	0	0	0	311124	3218000
Elektroniker für Geräte und Systeme (IH)	31634400	0	0	0	0	0	0	0	316344	3233000
Elektroniker für Automatisierungstechnik (IH)	31112900	1	1	0	0	1	1	0	311129	3231000
Elektroniker für Betriebstechnik (IH)	31123000	4	4	0	0	4	4	0	311230	3230000
Elektroniker für Gebäude- und Infrastrukturtechnik (IH)	31114000	0	0	0	0	0	0	0	311140	3232000
Fachinformatiker/in	77420900	0	0	0	0	0	0	0	774209	3219000
Fachinformatiker/in - Anwendungsentwicklung -	77420901	0	0	0	0	0	0	0	774209	3219001
Fachinformatiker/in - Systemintegration -	77420902	1	1	0	0	1	1	0	774209	3219002
Fachkraft für Fruchtsafttechnik	42341500	0	0	0	0	0	0	0	423415	3510000
Fachkraft für Holz- und Bautenschutzarbeiten ^{B2)}	48290600	2	2	0	0	2	2	0	482906	2106100
Fachkraft für Kreislauf- und Abfallwirtschaft	93521700	0	0	0	0	0	0	0	935217	3610000
Fachkraft für Lagerlogistik	74100700	67	60	7	1	60	53	7	741007	3736000
Fachkraft für Lebensmitteltechnik	43500400	0	0	0	0	0	0	0	435004	3516000
Fachkraft für Möbel-, Küchen und Umzugservice	50140900	2	2	0	0	2	2	0	501409	3313000
Fachkraft für Rohr-, Kanal- und Industrieservice	93542900	0	0	0	0	0	0	0	935429	3228000
Fachkraft für Veranstaltungstechnik	83544400	0	0	0	0	0	0	0	835444	3733000
Fachkraft im Gastgewerbe	91511100	0	0	0	0	0	0	0	915111	3511000
Fachlagerist/in	52210300	23	18	5	3	22	17	5	522103	3737000

Tabelle 5

Teilnehmer an Abschlussprüfungen nach Ausbildungsberufen und Prüfungserfolg

Ausbildungsberuf Gruppe		Teilnehmer an Gesellen- und Abschlussprüfungen in der Zeit vom 1.1.-31.12.2010							Kontroll- ziffer	Handwerks- schlüssel
		insgesamt				darunter mit bestandener Prüfung				
		zusammen	männlich	weiblich	darunter: Prüfungs- wiederholer	zusammen	männlich	weiblich		
Text	Ordnungsfeld SSt.14-21	01	02	03	05	06	07	08	09	10
Fachmann/frau für Systemgastronomie	91401900	0	0	0	0	0	0	0	914019	3512000
Fahrzeuginnenausstatter/in	49221100	0	0	0	0	0	0	0	492211	3420000
Fassadenmonteur/in	44122600	0	0	0	0	0	0	0	441226	3115000
Feinpolierer/in	23111100	0	0	0	0	0	0	0	231111	3210000
Fertigungsmechaniker/in	27821200	0	0	0	0	0	0	0	278212	3220000
Flachglasmechaniker/in	13500300	0	0	0	0	0	0	0	135003	3718000
Florist/in	05301000	0	0	0	0	0	0	0	053010	3731000
Fotolaborant/in	63411900	0	0	0	0	0	0	0	634119	3700100
Fotomedienlaborant/in	63412900	5	1	4	0	5	1	4	634129	3725000
Fräser/in	22202700	0	0	0	0	0	0	0	222027	3211000
Gerber/in ^{B2)}	37100600	0	0	0	0	0	0	0	371006	2440100
Gestalter/in für visuelles Marketing	83612500	0	0	0	0	0	0	0	836125	3734000
Gießereimechaniker/in	20101800	0	0	0	0	0	0	0	201018	3222000
Glas- und Kerammaler/in	51402000	0	0	0	0	0	0	0	514020	3714000
Gleisbauer/in	46312900	0	0	0	0	0	0	0	463129	3116000
Handelsfachpacker/in *	52210900	0	0	0	0	0	0	0	522109	3700900
Handschuhmacher/in ^{B2)}	37620900	0	0	0	0	0	0	0	376209	2438100
Hochbaufacharbeiter/in	44010600	129	129	0	25	98	98	0	440106	3119000

Tabelle 5

Teilnehmer an Abschlussprüfungen nach Ausbildungsberufen und Prüfungserfolg

Ausbildungsberuf Gruppe		Teilnehmer an Gesellen- und Abschlussprüfungen in der Zeit vom 1.1.-31.12.2010							Kontroll- ziffer	Handwerks- schlüssel
		insgesamt				darunter mit bestandener Prüfung				
		zusammen	männlich	weiblich	darunter: Prüfungs- wiederholer	zusammen	männlich	weiblich		
Text	Ordnungsfeld SSt.14-21	01	02	03	05	06	07	08	09	10
Holz- und Bautenschützer/in ^{B2)}	48291100	3	3	0	0	3	3	0	482911	2106200
Holzbearbeitungsmechaniker/in	18101000	0	0	0	0	0	0	0	181010	3311000
Holzmechaniker/in	50501900	0	0	0	0	0	0	0	505019	3312000
Hotelfachmann/frau	91410500	0	0	0	0	0	0	0	914105	3513000
Immobilienkaufmann/frau *	70454200	0	0	0	0	0	0	0	704542	3826000
Industrieelektriker/in *	31001100	0	0	0	0	0	0	0	310011	3245000
Industrie-Isolierer/in	48222000	0	0	0	0	0	0	0	482220	3102500
Industriekaufmann/frau	78511100	2	1	1	0	2	1	1	785111	3822000
Industriekeramiker/in - Anlagentechnik*	12193100	0	0	0	0	0	0	0	121931	3739000
Industriekeramiker/in - Dekorationstechnik*	12161100	0	0	0	0	0	0	0	121611	3742000
Industriekeramiker/in - Modelltechnik*	12123100	0	0	0	0	0	0	0	121231	3741000
Industriekeramiker/in - Verfahrenstechnik *	12113600	0	0	0	0	0	0	0	121136	3740000
Industriekeramiker/in*	12112000	0	0	0	0	0	0	0	121120	3711000
Industriemechaniker/in	27001000	3	3	0	1	2	2	0	270010	3235000
Informatikkaufmann/frau	77911400	0	0	0	0	0	0	0	779114	3817000
Isolierfacharbeiter/in	48221100	0	0	0	0	0	0	0	482211	3112000
IT-System-Elektroniker/in	31712900	1	1	0	0	1	1	0	317129	3223000
IT-System-Kaufmann/frau	77911900	0	0	0	0	0	0	0	779119	3816000

Tabelle 5

Teilnehmer an Abschlussprüfungen nach Ausbildungsberufen und Prüfungserfolg

Ausbildungsberuf Gruppe		Teilnehmer an Gesellen- und Abschlussprüfungen in der Zeit vom 1.1.-31.12.2010							Kontroll- ziffer	Handwerks- schlüssel
		insgesamt				darunter mit bestandener Prüfung				
		zusammen	männlich	weiblich	darunter: Prüfungs- wiederholer	zusammen	männlich	weiblich		
Text	Ordnungsfeld SSt.14-21	01	02	03	05	06	07	08	09	10
Kanalbauer/in	46631700	4	4	0	0	4	4	0	466317	3117000
Kaufmann/frau für Dialogmarketing	70320900	0	0	0	0	0	0	0	703209	3830000
Kaufmann/frau für Marketingkommunikation *	70311500	0	0	0	0	0	0	0	703115	3825000
Kaufmann/frau für Spedition und Logistdienstleistung	70111600	0	0	0	0	0	0	0	701116	3824000
Kaufmann/frau im Einzelhandel	67200800	40	12	28	1	38	12	26	672008	3821000
Kaufmann/frau im Gesundheitswesen	69591600	0	0	0	0	0	0	0	695916	3827000
Kaufmann/frau im Groß- und Außenhandel	67110300	1	1	0	0	1	1	0	671103	3827002
Kaufmann/frau in der Grund- stücks- und Wohnungswirtschaft *	70454000	0	0	0	0	0	0	0	704540	5743000
Koch/Köchin	41105000	0	0	0	0	0	0	0	411050	3514000
Konstruktionsmechaniker/in	25001500	6	6	0	1	5	5	0	250015	3236000
Kosmetiker/in ^{B2)}	90200400	28	2	26	0	27	2	25	902004	2648000
Leichtflugzeugbauer/in	50660500	0	0	0	0	0	0	0	506605	3310000
Leuchtröhrenglasbläser/in	13167400	0	0	0	0	0	0	0	131674	3715000
Manufakturporzellanmaler/in	51422000	0	0	0	0	0	0	0	514220	3721000
Maschinen- und Anlagenführer/in	54000900	0	0	0	0	0	0	0	540009	3240000
Maskenbildner/in ^{B2)}	83580700	0	0	0	0	0	0	0	835807	5419400
Mathematisch-technischer/r Softwareentwickler/in	77501100	0	0	0	0	0	0	0	775011	3745000
Mechatroniker/in	31614400	47	45	2	3	44	42	2	316144	3224000

Tabelle 5

Teilnehmer an Abschlussprüfungen nach Ausbildungsberufen und Prüfungserfolg

Ausbildungsberuf Gruppe		Teilnehmer an Gesellen- und Abschlussprüfungen in der Zeit vom 1.1.-31.12.2010							Kontroll- ziffer	Handwerks- schlüssel
		insgesamt				darunter mit bestandener Prüfung				
		zusammen	männlich	weiblich	darunter: Prüfungs- wiederholer	zusammen	männlich	weiblich		
Text	Ordnungsfeld SSt.14-21	01	02	03	05	06	07	08	09	10
Mediengestalter/in Bild und Ton	83544000	0	0	0	0	0	0	0	835440	3743000
Mediengestalter/in für Digital- u. Printmedien *	17201900	1	1	0	0	1	1	0	172019	3732000
Metallschleifer/in	22501900	1	1	0	1	0	0	0	225019	3212000
Modenäher/in	35221500	0	0	0	0	0	0	0	352215	3415000
Modeschneider/in	35111700	0	0	0	0	0	0	0	351117	3416000
Musikalienhändler/in *	67450100	0	0	0	0	0	0	0	674501	3812000
Musikfachhändler/in *	67450400	0	0	0	0	0	0	0	674504	3812100
Naturwerksteinmechaniker/in	10101000	1	1	0	0	1	1	0	101010	3126000
Pelzveredler/in	37811000	0	0	0	0	0	0	0	378110	3412000
Personaldienstleistungs- kaufmann/frau	78831100	0	0	0	0	0	0	0	788311	3833000
Polster- und Dekorationsnäher/in ^{B2)}	49261200	15	0	15	0	13	0	13	492612	2427100
Polsterer/in	49200900	1	1	0	0	1	1	0	492009	3417000
Produktionsmechaniker/in Textil	34121100	1	0	1	0	1	0	1	341211	3419000
Produktveredler/in Textil	36101100	0	0	0	0	0	0	0	361011	3421000
Restaurantfachmann/frau	91203000	0	0	0	0	0	0	0	912030	3515000
Rohrleitungsbauer/in	46641400	12	12	0	1	9	9	0	466414	3123000
Schädlingsbekämpfer/in	80510400	0	0	0	0	0	0	0	805104	3735000
Schirmmacher/in ^{B2)}	18540700	0	0	0	0	0	0	0	185407	2755100

Tabelle 5

Teilnehmer an Abschlussprüfungen nach Ausbildungsberufen und Prüfungserfolg

Ausbildungsberuf Gruppe		Teilnehmer an Gesellen- und Abschlussprüfungen in der Zeit vom 1.1.-31.12.2010							Kontroll- ziffer	Handwerks- schlüssel
		insgesamt				darunter mit bestandener Prüfung				
		zusammen	männlich	weiblich	darunter: Prüfungs- wiederholer	zusammen	männlich	weiblich		
Text	Ordnungsfeld SSt.14-21	01	02	03	05	06	07	08	09	10
Servicefachkraft für Dialogmarketing	70321900	0				0			703219	3831000
Servicefahrer/in	71401100	0				0			714011	3738000
Speiseeishersteller/in ^{B2)}	39351100	1	0	1	0	1	0	1	393511	2542000
Spezialtiefbauer/in	46691400	0	0	0	0	0	0	0	466914	3120000
Steindrucker/in ^{B2)}	17422800	0	0	0	0	0	0	0	174228	2756100
Stricker/in ^{B2)}	34401000	0	0	0	0	0	0	0	344010	2434100
Systeminformatiker/in	31712400	0	0	0	0	0	0	0	317124	3229000
Technische/r Konfektionär	35821500	0	0	0	0	0	0	0	358215	3418000
Technische/r Zeichner/in	64100700	91	69	22	2	87	65	22	641007	3226000
Teilezurichter/in	27810800	1	1	0	1	1	1	0	278108	3213000
Tiefbaufacharbeiter/in	46010700	39	39	0	7	23	23	0	460107	3121000
Trockenbaumonteur/in	48241500	34	34	0	5	29	29	0	482415	3122000
Verfahrensmechaniker/in für Beschichtungstechnik	51202000	0	0	0	0	0	0	0	512020	3225000
Verfahrensmechaniker/in für Kunststoff- und Kautschuktechnik	15200900	10	10	0	2	9	9	0	152009	3724000
Verkäufer/in	66000800	12	7	5	0	10	6	4	660008	3823000
Verpackungsmittelmechaniker/in	16200400	0	0	0	0	0	0	0	162004	3729000
Verwaltungsfachangestellte/r	78702600	0	0	0	0	0	0	0	787026	3820004
Werkfeuerwehrmann/frau *	80241100	0	0	0	0	0	0	0	802411	3246000

Tabelle 5

Teilnehmer an Abschlussprüfungen nach Ausbildungsberufen und Prüfungserfolg

Ausbildungsberuf Gruppe		Teilnehmer an Gesellen- und Abschlussprüfungen in der Zeit vom 1.1.-31.12.2010							Kontroll- ziffer	Handwerks- schlüssel
		insgesamt				darunter mit bestandener Prüfung				
		zusammen	männlich	weiblich	darunter: Prüfungs- wiederholer	zusammen	männlich	weiblich		
Text	Ordnungsfeld SSt.14-21	01	02	03	05	06	07	08	09	10
Werbekaufmann/frau *	70311000	0	0	0	0	0	0	0	703110	3813000
Werkstoffprüfer/in	63231500	0	0	0	0	0	0	0	632315	3216000
Werkzeugmechaniker/in	29001500	0	0	0	0	0	0	0	290015	3239000
Zerspanungsmechaniker/in	22001500	59	57	2	2	57	55	2	220015	3237000
Fachangestellte/r für Medien- und Informationsdienste	82342100	0	0	0	0	0	0	0	823421	3748000
Modellbaumechaniker/in *	50210600	0	0	0	0	0	0	0	502106	3247000
Technische/r Produktdesigner/in	83411100	1	1	0	0	1	1	0	834111	3241000
Veranstaltungskaufmann/frau	70313100	0	0	0	0	0	0	0	703131	3835000
		0				0				
		0				0				
(weitere Berufe einfügen)		0				0				
		0				0				
		0				0				
		0				0				
		0				0				
		0				0				
		0				0				
		0				0				
		0				0				

Tabelle 5

Teilnehmer an Abschlussprüfungen nach Ausbildungsberufen und Prüfungserfolg

Ausbildungsberuf Gruppe		Teilnehmer an Gesellen- und Abschlussprüfungen in der Zeit vom 1.1.-31.12.2010							Kontroll- ziffer	Handwerks- schlüssel
		insgesamt				darunter mit bestandener Prüfung				
		zusammen	männlich	weiblich	darunter: Prüfungs- wiederholer	zusammen	männlich	weiblich		
Text	Ordnungsfeld SSt.14-21	01	02	03	05	06	07	08	09	10
		0				0				
		0				0				
		0				0				
		0				0				
Sonstige Ausbildungsberufe zusammen	00210900	783	631	152	69	665	519	146	210900	
IV. Ausbildungsregelung nach § 42 b HwO (Behinderten-Ausbildungsberufe)										
Änderungsnäher/in	35260200	0	0	0	0	0	0	0	352602	4410000
Ausbaufacharbeiter/in (3-jährig)	48011000	0	0	0	0	0	0	0	480110	4110000
Ausbaufachwerker/in	48041000	0	0	0	0	0	0	0	480410	4110100
Autofachwerker/in	28100100	2	2	0	0	2	2	0	281001	4230000
Bäckerfachwerker/in	39101000	0	0	0	0	0	0	0	391010	4510000
Bäckerwerker/in	39101400	0	0	0	0	0	0	0	391014	4510100
Bau- und Metallmaler/in	51030100	25	18	7	0	22	16	6	510301	4130000
Baufacharbeiter/in	44011000	0	0	0	0	0	0	0	440110	4120000
Bauten- und Objektbeschichter/in	51100700	1	0	1	0	0	0	0	511007	4130100
Bearbeiter/in für Elektroinstallation	31006600	0	0	0	0	0	0	0	310066	4210000
Bearbeiter/in für Gas- und Wasserinstallation	26710200	0	0	0	0	0	0	0	267102	4220000
Bürokräft	78080800	6	2	4	0	6	2	4	780808	4720000

Tabelle 5

Teilnehmer an Abschlussprüfungen nach Ausbildungsberufen und Prüfungserfolg

Ausbildungsberuf Gruppe		Teilnehmer an Gesellen- und Abschlussprüfungen in der Zeit vom 1.1.-31.12.2010							Kontroll- ziffer	Handwerks- schlüssel
		insgesamt				darunter mit bestandener Prüfung				
		zusammen	männlich	weiblich	darunter: Prüfungs- wiederholer	zusammen	männlich	weiblich		
Text	Ordnungsfeld SSt.14-21	01	02	03	05	06	07	08	09	10
Elektroinstallationswerker/in	31006500	0	0	0	0	0	0	0	310065	4210100
Fachhilfe/in im Nahrungsmittelverkauf	66121000	0	0	0	0	0	0	0	661210	4530000
Fachhelfer/in für Reinigungstechnik	93401000	0	0	0	0	0	0	0	934010	4610000
Fachpraktiker/in im Maler- und Lackiererhandwerk	51030200	0	0	0	0	0	0	0	510302	4130200
Fachpraktiker/in im Damenschneiderhandwerk	35130600	0	0	0	0	0	0	0	351306	4410100
Fachwerker/in für Feinwerktechnik	30003500	0	0	0	0	0	0	0	300035	4240100
Fachwerker/in für Metallbautechnik	25401000	0	0	0	0	0	0	0	254010	4240200
Fachwerker/in im Maler- und Lackiererhandwerk	51030300	63	63	0	3	59	59	0	510303	4130300
Fahrzeugpfleger/in	93601100	4	4	0	0	3	3	0	936011	4610100
Fertigmacher/in im Buchbinderhandwerk	17841100	0	0	0	0	0	0	0	178411	4710000
Fleischerfachwerker/in	40100400	0	0	0	0	0	0	0	401004	4520000
Fleischerwerker/in	40100600	0	0	0	0	0	0	0	401006	4500700
Gebäudereinigerwerker/in	93400500	0	0	0	0	0	0	0	934005	4610200
Hauswartzughilfe/in	79620400	0	0	0	0	0	0	0	796204	4740000
Helfer/in im Weberhandwerk	34171000	0	0	0	0	0	0	0	341710	4410300
Hochbaufacharbeiter/in (3-jährig)	44010500	0	0	0	0	0	0	0	440105	4140000
Hochbaufachwerker/in	44041000	0	0	0	0	0	0	0	440410	4140100
Holzbearbeiter/in	50181200	22	22	0	0	17	17	0	501812	4310200

Tabelle 5

Teilnehmer an Abschlussprüfungen nach Ausbildungsberufen und Prüfungserfolg

Ausbildungsberuf Gruppe		Teilnehmer an Gesellen- und Abschlussprüfungen in der Zeit vom 1.1.-31.12.2010							Kontroll- ziffer	Handwerks- schlüssel
		insgesamt				darunter mit bestandener Prüfung				
		zusammen	männlich	weiblich	darunter: Prüfungs- wiederholer	zusammen	männlich	weiblich		
Text	Ordnungsfeld SSt.14-21	01	02	03	05	06	07	08	09	10
Holzfachpraktiker/in	50180300	0	0	0	0	0	0	0	501803	4310100
Holzfachwerker/in	50181400	87	85	2	6	76	75	1	501814	4310000
Holzverarbeiter/in	50180500	0	0	0	0	0	0	0	501805	4310300
Holzwerker/in (2-jährig)	50181600	0	0	0	0	0	0	0	501816	4310400
Holzwerker/in (3-jährig)	50182000	0	0	0	0	0	0	0	501820	4340000
Installationspraktiker/in	31002100	0	0	0	0	0	0	0	310021	4210200
Karosseriebearbeiter/in	28721200	8	8	0	4	8	8	0	287212	4230200
Klavierstimmer/in	30511400	0	0	0	0	0	0	0	305114	4730000
Korb- und Flechtwerker/in	18585000	0	0	0	0	0	0	0	185850	4320000
Kraftfahrzeugbearbeiter/in	28100200	0	0	0	0	0	0	0	281002	4230300
Kraftfahrzeug-Servicehelfer/in	28110700	0	0	0	0	0	0	0	281107	4230400
Malerfachwerker/in	51030700	8	7	1	1	4	3	1	510307	4130500
Metallbearbeiter/in	32390800	27	27	0	1	26	26	0	323908	4240400
Metallfachpraktiker/in	25400400	0	0	0	0	0	0	0	254004	4240500
Metallfachwerker/in	32310700	44	43	1	8	39	38	1	323107	4240700
Metallfeinbearbeiter/in	32391000	0	0	0	0	0	0	0	323910	4240700
Metallwerker/in	32311200	0	0	0	0	0	0	0	323112	4240800
Näher/in im Damen-schneiderhandwerk	35211000	0	0	0	0	0	0	0	352110	4410100

Tabelle 5

Teilnehmer an Abschlussprüfungen nach Ausbildungsberufen und Prüfungserfolg

Ausbildungsberuf Gruppe		Teilnehmer an Gesellen- und Abschlussprüfungen in der Zeit vom 1.1.-31.12.2010							Kontroll- ziffer	Handwerks- schlüssel
		insgesamt				darunter mit bestandener Prüfung				
		zusammen	männlich	weiblich	darunter: Prüfungs- wiederholer	zusammen	männlich	weiblich		
Text	Ordnungsfeld SSt.14-21	01	02	03	05	06	07	08	09	10
Raumausstatterwerker/in	49100600	0	0	0	0	0	0	0	491006	4420000
Schäftemacher	37312400	0	0	0	0	0	0	0	373124	4430000
Schlosser-Fachwerker/in	25401200	0	0	0	0	0	0	0	254012	4241000
Textilreiniger-Werker/in	93100500	1	1	0	0	0	0	0	931005	4610300
Tiefbaufacharbeiter/in (3-jährig)	46011000	0	0	0	0	0	0	0	460110	?
Tiefbaufachwerker/in	46042000	0	0	0	0	0	0	0	430420	4150000
Tischlerfachwerker/in	50181800	0	0	0	0	0	0	0	501818	4330000
Verkaufshelfer/in im Bäcker-Handwerk	66121500	0	0	0	0	0	0	0	661215	4530100
Verkaufskraft im Nahrungsmittelhandwerk	66110500	0	0	0	0	0	0	0	661105	4530200
Werkzeugmaschinenspaner - Drehen -	22102900	4	4	0	0	4	4	0	221029	4241201
Werkzeugmaschinenspaner - Fräsen -	22203100	0	0	0	0	0	0	0	222031	4241202
Zweiradmechanikerwerker/in	28131300	0	0	0	0	0	0	0	281313	4250000
Bearbeiter/in im Bäckerhandwerk	39103000	0	0	0	0	0	0	0	391030	4530300
Bearbeiter/in im Trockenbau	48242000	0	0	0	0	0	0	0	482420	4140200
Buchbinderwerker/in	17802000	2	1	1	0	2	1	1	178020	4710200
Fachkraft für Sanitär-, Heizungs- und Klimatechnik	26801000	0	0	0	0	0	0	0	268010	4230500
Fachpraktiker/in für Bäcker/in	39102000	0	0	0	0	0	0	0	391020	4530600
Fachpraktiker/in für Elektroniker/in	31101400	0	0	0	0	0	0	0	311014	4210300

Tabelle 5

Teilnehmer an Abschlussprüfungen nach Ausbildungsberufen und Prüfungserfolg

Ausbildungsberuf Gruppe		Teilnehmer an Gesellen- und Abschlussprüfungen in der Zeit vom 1.1.-31.12.2010							Kontroll- ziffer	Handwerks- schlüssel
		insgesamt				darunter mit bestandener Prüfung				
		zusammen	männlich	weiblich	darunter: Prüfungs- wiederholer	zusammen	männlich	weiblich		
Text	Ordnungsfeld SSt.14-21	01	02	03	05	06	07	08	09	10
Fachpraktiker/in für Metallbauer/in	25400300	0	0	0	0	0	0	0	254003	4241300
Fachpraktiker/in für Tischler/in	50181000	0	0	0	0	0	0	0	501810	4310500
Fachpraktiker/in Verkauf im Bäckerhandwerk	66121100	0	0	0	0	0	0	0	661211	4530500
Fachwerker/in für Reinigungstechnik	93401100	0	0	0	0	0	0	0	934011	4610600
Maßschneiderhelfer/in	35102000	0	0	0	0	0	0	0	351020	4410500
Raumgestalter/in	49100700	0	0	0	0	0	0	0	491007	4420100
(weitere Berufe einfügen)		0				0				
		0				0				
		0				0				
		0				0				
		0				0				
		0				0				
		0				0				
		0				0				
Behinderten-Ausbildungsberufe zusammen	00211000	304	287	17	23	268	254	14	211000	
Insgesamt	00999900	27.074	19.904	7.170	2.008	23.854	17.401	6.453	999900	

Tabelle 5

Teilnehmer an Abschlussprüfungen nach Ausbildungsberufen und Prüfungserfolg

Ausbildungsberuf Gruppe		Teilnehmer an Gesellen- und Abschlussprüfungen in der Zeit vom 1.1.-31.12.2010						Kontroll- ziffer	Handwerks- schlüssel	
		insgesamt				darunter mit bestandener Prüfung				
		zusammen	männlich	weiblich	darunter: Prüfungs- wiederholer	zusammen	männlich			weiblich
Text	Ordnungsfeld SSt.14-21	01	02	03	05	06	07	08	09	10

Gruppenzusammenstellung (nicht ausfüllen!)

Gruppe I		4.414	4.248	166	530	3.615	3.462	153	
Gruppe II		10.149	9.981	168	429	9.315	9.152	163	
Gruppe III		1.560	1.430	130	119	1.413	1.291	122	
Gruppe IV		306	132	174	16	263	99	164	
Gruppe V		2.325	1.772	553	323	1.866	1.399	467	
Gruppe VI		2.985	582	2.403	267	2.604	473	2.131	
Gruppe VII		399	256	143	38	331	208	123	
Handwerkliche Ausbildungsberufe zusammen		22.138	18.401	3.737	1.722	19.407	16.084	3.323	
Kaufmännische Ausbildungsberufe zusammen		3.849	585	3.264	194	3.514	544	2.970	
Sonstige Ausbildungsberufe zusammen		783	631	152	69	665	519	146	
Behinderten-Ausbildungsberufe zusammen		304	287	17	23	268	254	14	
Insgesamt		27.074	19.904	7.170	2.008	23.854	17.401	6.453	

Anmerkung: * Neuordnungen (s. Liste der Berufeschlüssel)

B2) = Ausbildungsberufe der Anlage B Abschnitt 2 der Handwerksordnung

grau bzw. grau gestreifte Zellen nicht ausfüllen!

Vom Landesamt auszufüllen

Zuständige Stelle

Handwerkskammer
Bayern - alle

Satzart	Berichtsjahr	Ausbildungs- bereich	Land	Kammerbezirk
<u>I I I</u>	<u>I I I</u>	<u>I I</u>	<u>I I I</u>	<u>I I I I I I I I</u>
SSt. 1 2	3 4	5	6 7	8 000013

Tabelle 5

Teilnehmer an Abschlussprüfungen nach Ausbildungsberufen und Prüfungserfolg

Ausbildungsberuf Gruppe		Teilnehmer an Gesellen- und Abschlussprüfungen in der Zeit vom 1.1.-31.12.2011							Kontroll- ziffer	Handwerks- schlüssel
		insgesamt				darunter mit bestandener Prüfung				
		zusammen	männlich	weiblich	darunter: Prüfungs- wiederholer	zusammen	männlich	weiblich		
Text	Ordnungsfeld SSt.14-21	01	02	03	05	06	07	08	09	10

I. Handwerkliche Ausbildungsberufe

Gruppe I:

Bau- und Ausbauhandwerke

Maurer/in	44101100	854	852	2	137	698	696	2	441011	1101100
Beton- und Stahlbetonbauer/in	44201200	122	122	0	17	103	103	0	442012	1101200
Feuerungs- und Schornsteinbauer/in	44144000	0	0	0	0	0	0	0	441440	1101300
Ofen- und Luftheizungsbauer/in	48400200	15	15	0	3	12	12	0	484002	1102000
Zimmerer/Zimmerin	48701600	658	654	4	68	577	573	4	487016	1103000
Dachdecker/in	48800100	158	157	1	43	120	119	1	488001	1104000
Straßenbauer/in	46101000	197	197	0	42	149	149	0	461010	1105000
Wärme-, Kälte- und Schallschutzisolierer/in	48230600	33	33	0	2	26	26	0	482306	1106000
Fliesen-, Platten- und Mosaikleger/in	48300500	151	148	3	29	132	129	3	483005	5101000
Betonstein- und Terrazzohersteller/in	11211100	2	2	0	1	1	1	0	112111	5102000
Estrichleger/in	48620400	3	3	0	2	1	1	0	486204	5103000
Brunnenbauer/in	46622700	1	1	0	0	1	1	0	466227	1107000

Tabelle 5

Teilnehmer an Abschlussprüfungen nach Ausbildungsberufen und Prüfungserfolg

Ausbildungsberuf Gruppe		Teilnehmer an Gesellen- und Abschlussprüfungen in der Zeit vom 1.1.-31.12.2011							Kontroll- ziffer	Handwerks- schlüssel
		insgesamt				darunter mit bestandener Prüfung				
		zusammen	männlich	weiblich	darunter: Prüfungs- wiederholer	zusammen	männlich	weiblich		
Text	Ordnungsfeld SSt.14-21	01	02	03	05	06	07	08	09	10
Steinmetz/in und Steinbildhauer/in	10111100	70	66	4	10	59	56	3	101111	1108000
Stukkateur/in	48101600	40	39	1	5	31	30	1	481016	1109000
Maler/in und Lackierer/in	51010200	1.110	985	125	155	943	822	121	510102	1110000
Bauten- und Objektbeschichter/in	51100500	128	124	4	26	78	77	1	511005	1110200
Fahrzeuglackierer/in	51230400	419	392	27	32	362	339	23	512304	1110100
Gerüstbauer/in	44311400	37	37	0	9	26	26	0	443114	1111000
Schornsteinfeger/in	80410900	60	56	4	4	50	46	4	804109	1112000
		0				0				
Gruppe I - Anlage A: zusammen		3.902	3.730	172	553	3.235	3.075	160		
Gruppe I - Anlage B1: zusammen		156	153	3	32	134	131	3		
Gruppe I : zusammen	00200100	4.058	3.883	175	585	3.369	3.206	163	200100	

Gruppe II:

Elektro- und Metallhandwerke

Metallbauer/in	25400200	1.280	1.266	14	25	1.199	1.186	13	254002	1213000
Chirurgiemechaniker/in	29510300	0	0	0	0	0	0	0	295103	1214000
Karosserie- und Fahrzeugbaumechaniker/in	28701400	203	202	1	3	188	187	1	287014	1215300
<i>Wagner/in (aufgehoben 2008)</i>	<i>50612900</i>	<i>0</i>	<i>0</i>	<i>0</i>	<i>0</i>	<i>0</i>	<i>0</i>	<i>0</i>	<i>506129</i>	<i>1215200</i>
Feinwerkmechaniker/in	30003100	1.053	1.023	30	14	1.011	982	29	300031	1216000
Zweiradmechaniker/in	28131100	100	100	0	5	84	84	0	281311	1217000

Tabelle 5

Teilnehmer an Abschlussprüfungen nach Ausbildungsberufen und Prüfungserfolg

Ausbildungsberuf Gruppe		Teilnehmer an Gesellen- und Abschlussprüfungen in der Zeit vom 1.1.-31.12.2011							Kontroll- ziffer	Handwerks- schlüssel
		insgesamt				darunter mit bestandener Prüfung				
		zusammen	männlich	weiblich	darunter: Prüfungs- wiederholer	zusammen	männlich	weiblich		
Text	Ordnungsfeld SSt.14-21	01	02	03	05	06	07	08	09	10
Fahrradmonteur/in	28131500	18	18	0	1	14	14	0	281315	1217100
Mechatroniker/in für Kältetechnik	26610600	112	109	3	5	102	99	3	266106	1218100
<i>Kälteanlagenbauer/in (bis 31.07.2007)</i>	26610200	0	0	0	0	0	0	0	266102	1218000
Informationselektroniker/in	31712600	114	108	6	9	104	100	4	317126	1219300
Kraftfahrzeugmechatroniker/in	28102400	3.607	3.545	62	49	3.378	3.324	54	281024	1220600 +1220300
Kraftfahrzeugservicemechaniker/in	28110500	112	109	3	27	76	74	2	281105	1220500
Mechaniker/in für Karosserieinstandhaltungstechnik	28722000	44	44	0	1	43	43	0	287220	1220400
Mechaniker/in für Land- und Baumaschinentechnik	28211400	398	397	1	7	387	386	1	282114	1221100
Büchsenmacher/in (ab 1.08.2010)	30030200	0	0	0	0	0	0	0	300302	1222100
<i>Büchsenmacher/in (bis 31.07.2010)</i>	30030100	4	3	1	0	4	3	1	300301	1222000
Klempner/in	26100900	273	270	3	56	213	210	3	261009	1223000
Anlagenmechaniker/in für Sanitär-, Heizungs- und Klimatechnik	26490400	1.541	1.529	12	173	1.306	1.294	12	264904	1224300
Behälter- und Apparatebauer/in	25200700	7	7	0	0	7	7	0	252007	5204000
Elektroniker/in für Energie- und Gebäudetechnik	31101301	1.729	1.719	10	81	1.474	1.465	9	311013	1225401
Elektroniker/in für Automatisierungstechnik	31101302	68	67	1	1	65	64	1	311013	1225403
Elektroniker/in für Informations- und Telekommunikationstechnik	31101303	31	29	2	0	29	27	2	311013	1225402
Systemelektroniker/in	31614000	37	34	3	0	37	34	3	316140	1225500
Elektroniker/in für Maschinen und Antriebstechnik	31311400	40	40	0	1	38	38	0	313114	1226100

Tabelle 5

Teilnehmer an Abschlussprüfungen nach Ausbildungsberufen und Prüfungserfolg

Ausbildungsberuf Gruppe		Teilnehmer an Gesellen- und Abschlussprüfungen in der Zeit vom 1.1.-31.12.2011							Kontroll- ziffer	Handwerks- schlüssel
		insgesamt				darunter mit bestandener Prüfung				
		zusammen	männlich	weiblich	darunter: Prüfungs- wiederholer	zusammen	männlich	weiblich		
Text	Ordnungsfeld SSt.14-21	01	02	03	05	06	07	08	09	10
Uhrmacher/in	30801300	9	5	4	0	8	5	3	308013	5205000
Graveur/in	29400400	2	1	1	0	2	1	1	294004	5206000
Metallbildner/in	30081000	6	6	0	0	6	6	0	300810	5207000
Oberflächenbeschichter/in	23403100	13	13	0	6	8	8	0	234031	5208200
Metall- und Glockengießer/in	20163400	1	1	0	0	1	1	0	201634	5209000
Schneidwerkzeugmechaniker/in	29523200	20	19	1	2	18	17	1	295232	5210000
Goldschmied/in	30211400	28	8	20	0	28	8	20	302114	5211100
Silberschmied/in	30220500	0	0	0	0	0	0	0	302205	5211200
Gruppe II - Anlage A: zusammen		10.764	10.612	152	458	9.752	9.614	138		
Gruppe II - Anlage B1: zusammen		86	60	26	8	78	53	25		
Gruppe II: zusammen	00200200	10.850	10.672	178	466	9.830	9.667	163	200200	

Gruppe III:

Holzhandwerke

Tischler/in	50100700	1.257	1.146	111	106	1.103	999	104	501007	1327000
Parkettleger/in	49151200	55	54	1	6	39	38	1	491512	5312000
Rolladen- und Sonnenschutzmechaniker/in	25911500	18	18	0	0	16	16	0	259115	5313100
Bootsbauer/in (ab 1.8.2011)	50631100	0	0	0	0	0	0	0	506311	1328101 +1328102
<i>Bootsbauer/in (bis 31.07.2011)</i>	<i>50632100</i>	<i>0</i>	<i>0</i>	<i>0</i>	<i>0</i>	<i>0</i>	<i>0</i>	<i>0</i>	<i>506321</i>	<i>1328100</i>

Tabelle 5

Teilnehmer an Abschlussprüfungen nach Ausbildungsberufen und Prüfungserfolg

Ausbildungsberuf Gruppe		Teilnehmer an Gesellen- und Abschlussprüfungen in der Zeit vom 1.1.-31.12.2011							Kontroll- ziffer	Handwerks- schlüssel
		insgesamt				darunter mit bestandener Prüfung				
		zusammen	männlich	weiblich	darunter: Prüfungs- wiederholer	zusammen	männlich	weiblich		
Text	Ordnungsfeld SSt.14-21	01	02	03	05	06	07	08	09	10
Technischer/r Modellbauer/in	50281100	0	0	0	0	0	0	0	502811	5314100
Modellbauer/in (bis 31.07.2009)	50210200	26	20	6	3	23	17	6	502102	5314000
Drechsler/in (Elfenbeinschnitzer/in)	18510900	1	1	0	0	1	1	0	185109	5315100
Holzspielzeugmacher/in	18550700	0	0	0	0	0	0	0	185507	5315200
Holzbildhauer/in	18525100	0	0	0	0	0	0	0	185251	5316000
Böttcher/in	50620200	1	1	0	0	1	1	0	506202	5317000
Flechtwerkgestalter/in	18584000	0	0	0	0	0	0	0	185840	5318100
		0				0				
Gruppe III - Anlage A: zusammen		1.257	1.146	111	106	1.103	999	104		
Gruppe III - Anlage B1: zusammen		101	94	7	9	80	73	7		
Gruppe III: zusammen	00200300	1.358	1.240	118	115	1.183	1.072	111	200300	

Gruppe IV:

Bekleidungs-, Textil- und Lederhandwerke

Maßschneider/in	35101000	72	10	62	2	68	10	58	351010	5419400
Textilgestalter/in	34101000	0	0	0	0	0	0	0	341010	5454000
Sticker/in (bis 31.07.2011)	35913900	2	0	2	0	1	0	1	359139	5420000
Modist/in	35432000	8	0	8	0	8	0	8	354320	5421100
Weber/in (bis 31.07.2011)	34100700	0	0	0	0	0	0	0	341007	5422000
Seiler/in	33230700	7	6	1	0	7	6	1	332307	1429000

Tabelle 5

Teilnehmer an Abschlussprüfungen nach Ausbildungsberufen und Prüfungserfolg

Ausbildungsberuf Gruppe		Teilnehmer an Gesellen- und Abschlussprüfungen in der Zeit vom 1.1.-31.12.2011							Kontroll- ziffer	Handwerks- schlüssel
		insgesamt				darunter mit bestandener Prüfung				
		zusammen	männlich	weiblich	darunter: Prüfungs- wiederholer	zusammen	männlich	weiblich		
Text	Ordnungsfeld SSt.14-21	01	02	03	05	06	07	08	09	10
Segelmacher/in	35810100	0	0	0	0	0	0	0	358101	5423000
Kürschner/in	37830800	2	0	2	0	2	0	2	378308	5424000
Schuhmacher/in	37200400	9	6	3	0	7	4	3	372004	5425000
Sattler/in	37412900	41	33	8	7	33	25	8	374129	5426100
Raumausstatter/in	49100300	149	91	58	22	125	70	55	491003	5427000
		0				0				
Gruppe IV - Anlage A: zusammen		7	6	1	0	7	6	1		
Gruppe IV - Anlage B1: zusammen		283	140	143	31	244	109	135		
Gruppe IV: zusammen	00200400	290	146	144	31	251	115	136	200400	

Gruppe V:

Nahrungsmittelhandwerke

Bäcker/in	39102300	990	763	227	161	720	549	171	391023	1530000
Konditor/in	39200700	499	180	319	80	422	140	282	392007	1531000
Fleischer/in	40102200	493	479	14	44	461	447	14	401022	1532000
Müller/in (Verfahrenstechnologie in der Mühlen- und Futtermittelwirtschaft)	43514600	2	2	0	0	1	1	0	435146	5528100
Brauer/in und Mälzer/in	42100500	47	45	2	2	46	44	2	421005	5529000
Weinküfer/in	42331800	0	0	0	0	0	0	0	423318	5530000
		0				0				
Gruppe V - Anlage A: zusammen		1.982	1.422	560	285	1.603	1.136	467		

Tabelle 5

Teilnehmer an Abschlussprüfungen nach Ausbildungsberufen und Prüfungserfolg

Ausbildungsberuf Gruppe		Teilnehmer an Gesellen- und Abschlussprüfungen in der Zeit vom 1.1.-31.12.2011						Kontroll- ziffer	Handwerks- schlüssel	
		insgesamt				darunter mit bestandener Prüfung				
		zusammen	männlich	weiblich	darunter: Prüfungs- wiederholer	zusammen	männlich			weiblich
Text	Ordnungsfeld SSSt.14-21	01	02	03	05	06	07	08	09	10
Gruppe V - Anlage B1: zusammen		49	47	2	2	47	45	2		
Gruppe V: zusammen		00200500	2.031	1.469	562	287	1.650	1.181	469	200500

Gruppe VI:

Gesundheits- u. Körperpflege sowie chemische u. Reinigungsgewerbe

Augenoptiker/in	30410100	388	75	313	53	281	51	230	304101	1633000
Hörgeräteakustiker/in	31530400	111	43	68	13	86	35	51	315304	1634000
Orthopädiemechaniker/in und Bandagist/in	30710400	59	37	22	2	57	35	22	307104	1635100
Orthopädienschuhmacher/in	37220200	47	25	22	6	39	21	18	372202	1636000
Zahntechniker/in	30311200	211	85	126	12	188	72	116	303112	1637000
Friseur/in	90100400	1.774	146	1.628	121	1.604	120	1.484	901004	1638000
Textilreiniger/in	93100900	16	8	8	2	10	5	5	931009	5631000
Wachszieher/in	14183400	1	1	0	0	1	1	0	141834	5632000
Gebäudereiniger/in	93400300	67	61	6	5	54	48	6	934003	5633000
		0				0				
Gruppe VI - Anlage A: zusammen		2.590	411	2.179	207	2.255	334	1.921		
Gruppe VI - Anlage B1: zusammen		84	70	14	7	65	54	11		
Gruppe VI: zusammen		00200600	2.674	481	2.193	214	2.320	388	1.932	200600

Gruppe VII:

Glas-, Papier-, keramische und sonstige Handwerke

Tabelle 5

Teilnehmer an Abschlussprüfungen nach Ausbildungsberufen und Prüfungserfolg

Ausbildungsberuf Gruppe		Teilnehmer an Gesellen- und Abschlussprüfungen in der Zeit vom 1.1.-31.12.2011							Kontroll- ziffer	Handwerks- schlüssel
		insgesamt				darunter mit bestandener Prüfung				
		zusammen	männlich	weiblich	darunter: Prüfungs- wiederholer	zusammen	männlich	weiblich		
Text	Ordnungsfeld SSSt.14-21	01	02	03	05	06	07	08	09	10
Glaser/in	48500100	103	100	3	22	77	74	3	485001	1739000
Glasveredler/in	13501400	1	1	0	0	1	1	0	135014	5734000
Feinoptiker/in	13563700	0	0	0	0	0	0	0	135637	5735000
Glasbläser/in	13168400	0	0	0	0	0	0	0	131684	1740300
Glasapparatebauer/in	13167200	2	2	0	0	2	2	0	131672	1740100
Thermometermacher/in	13167600	0	0	0	0	0	0	0	131676	1740200
Glas- und Porzellanmaler/in	51400700	0	0	0	0	0	0	0	514007	5736000
Edelsteinschleifer/in	10184900	0	0	0	0	0	0	0	101849	5737100
Edelsteingraveur/in	10184700	0	0	0	0	0	0	0	101847	5737200
Fotograf/in	83700300	134	30	104	12	120	28	92	837003	5738000
Fotomedienfachmann/frau	63413900	1	0	1	1	1	0	1	634139	5738100
Buchbinder/in (ab 1.08.2011)	17801100	0	0	0	0	0	0	0	178011	5739100
<i>Buchbinder/in (bis 31.07.2011)</i>	<i>17801300</i>	<i>12</i>	<i>7</i>	<i>5</i>	<i>1</i>	<i>12</i>	<i>7</i>	<i>5</i>	<i>178013</i>	<i>5739000</i>
Mediengestalter/in Digital und Print	17200200	17	9	8	0	16	8	8	172002	5740300
<i>Schriftsetzer/in (aufgehoben 2007)</i>	<i>17101400</i>	<i>0</i>	<i>0</i>	<i>0</i>	<i>0</i>	<i>0</i>	<i>0</i>	<i>0</i>	<i>171014</i>	<i>5740100</i>
Medientechnologe/in Druck	17402300	0	0	0	0	0	0	0	174023	5740400
<i>Drucker/in (bis 31.07.2011)</i>	<i>17402000</i>	<i>4</i>	<i>3</i>	<i>1</i>	<i>0</i>	<i>4</i>	<i>3</i>	<i>1</i>	<i>174020</i>	<i>5740200</i>
Medientechnologe/in Siebdruck	17512800	0	0	0	0	0	0	0	175128	5741100

Tabelle 5

Teilnehmer an Abschlussprüfungen nach Ausbildungsberufen und Prüfungserfolg

Ausbildungsberuf Gruppe		Teilnehmer an Gesellen- und Abschlussprüfungen in der Zeit vom 1.1.-31.12.2011							Kontroll- ziffer	Handwerks- schlüssel
		insgesamt				darunter mit bestandener Prüfung				
		zusammen	männlich	weiblich	darunter: Prüfungs- wiederholer	zusammen	männlich	weiblich		
Text	Ordnungsfeld SSt.14-21	01	02	03	05	06	07	08	09	10
Siebdrucker/in (bis 31.07.2011)	17512500	10	7	3	0	10	7	3	175125	5741000
Mediengestalter/in Flexografie	17362100	0	0	0	0	0	0	0	173621	5742500
Flexografen/in (bis 31.07.2011)	17360500	0	0	0	0	0	0	0	173605	5742100
Keramiker/in (ab 1.08.2009)	12100500	0	0	0	0	0	0	0	121005	5743100
Keramiker/in (bis 31.07.2009)	12100800	5	1	4	0	5	1	4	121008	5743000
Orgel- und Harmoniumbauer/in	30522200	5	4	1	0	5	4	1	305222	5744000
Klavier- und Cembalobauer/in	30511900	5	2	3	0	5	2	3	305119	5745000
Handzuginstrumentenmacher/in	30580800	0	0	0	0	0	0	0	305808	5746000
Geigenbauer/in	30541000	0	0	0	0	0	0	0	305410	5747000
Bogenmacher/in	30540600	0	0	0	0	0	0	0	305406	5748000
Metallblasinstrumentenmacher/in	30533500	7	6	1	0	7	6	1	305335	5749000
Holzblasinstrumentenmacher/in	30562600	1	0	1	0	1	0	1	305626	5750000
Zupfinstrumentenmacher/in	30551600	1	1	0	0	1	1	0	305516	5751000
Vergolder/in	51261400	3	1	2	0	3	1	2	512614	5752000
Schilder- und Lichtreklamehersteller/in	83900200	55	47	8	10	40	33	7	839002	5753000
Mechaniker/in für Reifen- und Vulkanisationstechnik	14584400	32	32	0	2	25	25	0	145844	1741100
Gruppe VII - Anlage A: zusammen		137	134	3	24	104	101	3		

Tabelle 5

Teilnehmer an Abschlussprüfungen nach Ausbildungsberufen und Prüfungserfolg

Ausbildungsberuf Gruppe		Teilnehmer an Gesellen- und Abschlussprüfungen in der Zeit vom 1.1.-31.12.2011							Kontroll- ziffer	Handwerks- schlüssel	
		insgesamt				darunter mit bestandener Prüfung					
		zusammen	männlich	weiblich	darunter: Prüfungs- wiederholer	zusammen	männlich	weiblich			
Text	Ordnungsfeld SSt.14-21	01	02	03	05	06	07	08	09	10	
Gruppe VII - Anlage B1: zusammen			261	119	142	24	231	102	129		
Gruppe VII: zusammen		00200700	398	253	145	48	335	203	132	200700	
Handwerkliche Ausbildungsberufe Anlage A zusammen			20.639	17.461	3.178	1.633	18.059	15.265	2.794		
Handwerkliche Ausbildungsberufe Anlage B1 zusammen			1.020	683	337	113	879	567	312		
Handwerkliche Ausbildungs- berufe zusammen		00209900	21.659	18.144	3.515	1.746	18.938	15.832	3.106	209900	

II. Kaufmännische Ausbildungsberufe

Fachverkäufer/in im Lebensmittelhandwerk * davon:	66101000	2.220	156	2.064	178	1.848	128	1.720	661010	3828000
- Bäckerei -	66101001	1.266	51	1.215	117	1.005	39	966	66101001	3828001
- Konditorei -	66101002	182	9	173	27	145	5	140	66101002	3828002
- Fleischerei -	66101003	772	96	676	34	698	84	614	66101003	3828003
Automobilkaufmann/frau	67351900	207	117	90	1	200	110	90	673519	3818000
Bürokaufmann/frau	78030400	1.047	224	823	43	958	205	753	780304	3814000
Kaufmann/frau für Bürokommunikation	78030600	70	17	53	1	67	17	50	780306	3815000
Kaufmännische Ausbildungsberufe zusammen	00210800	3.544	514	3.030	223	3.073	460	2.613	210800	

III. Sonstige Ausbildungsberufe

Änderungsschneider/in ^{B2)}	35160500	15	0	15	0	12	0	12	351605	2437000
Anlagenmechaniker/in	25000500	0	0	0	0	0	0	0	250005	3238000

Tabelle 5

Teilnehmer an Abschlussprüfungen nach Ausbildungsberufen und Prüfungserfolg

Ausbildungsberuf Gruppe		Teilnehmer an Gesellen- und Abschlussprüfungen in der Zeit vom 1.1.-31.12.2011							Kontroll- ziffer	Handwerks- schlüssel
		insgesamt				darunter mit bestandener Prüfung				
		zusammen	männlich	weiblich	darunter: Prüfungs- wiederholer	zusammen	männlich	weiblich		
Text	Ordnungsfeld SSt.14-21	01	02	03	05	06	07	08	09	10
Asphaltbauer/in	48261000	0	0	0	0	0	0	0	482610	3110000
Aufbereitungsmechaniker/in	08050400	0	0	0	0	0	0	0	080504	3234000
Ausbaufacharbeiter/in	48010500	50	50	0	4	39	39	0	480105	3118000
Baugeräteführer/in	54600600	5	5	0	0	4	4	0	546006	3217000
Baustoffprüfer/in	63360500	0	0	0	0	0	0	0	633605	3128100
Bauwerksabdichter/in	48252000	4	4	0	0	3	3	0	482520	3114000
Bauwerksmechaniker/in für Abbruch- und Betontrenntechnik	44200800	0	0	0	0	0	0	0	442008	3124000
Bauzeichner/in	64200400	23	12	11	0	23	12	11	642004	3125000
Berufskraftfahrer/in	71400100	0	0	0	0	0	0	0	714001	3730000
Bestattungsfachkraft ^{B2)}	80552000	20	9	11	1	20	9	11	805520	2750200
Betonfertigteilmbauer/in	11210100	0	0	0	0	0	0	0	112101	3111000
Bodenleger/in ^{B2)}	49131900	22	22	0	6	19	19	0	491319	2103000
Buchhändler/in	67400400	0	0	0	0	0	0	0	674004	3832000
Bühnenmaler/in und -plastiker/in	83512000	0	0	0	0	0	0	0	835120	3726000
Bürsten- und Pinselmacher/in ^{B2)}	18532900	1	1	0	0	1	1	0	185329	2325100
Chemielaborant/in	63301500	0	0	0	0	0	0	0	633015	3727000
Chemikant/in	14101200	0	0	0	0	0	0	0	141012	3728000
Edelsteinfasser/in	30231000	0	0	0	0	0	0	0	302310	3719000

Tabelle 5

Teilnehmer an Abschlussprüfungen nach Ausbildungsberufen und Prüfungserfolg

Ausbildungsberuf Gruppe		Teilnehmer an Gesellen- und Abschlussprüfungen in der Zeit vom 1.1.-31.12.2011							Kontroll- ziffer	Handwerks- schlüssel
		insgesamt				darunter mit bestandener Prüfung				
		zusammen	männlich	weiblich	darunter: Prüfungs- wiederholer	zusammen	männlich	weiblich		
Text	Ordnungsfeld SSt.14-21	01	02	03	05	06	07	08	09	10
Elektroanlagenmonteur/in	31112400	1	1	0	0	1	1	0	311124	3218000
Elektroniker für Geräte und Systeme (IH)	31634400	2	2	0	0	2	2	0	316344	3233000
Elektroniker für Automatisierungstechnik (IH)	31112900	0	0	0	0	0	0	0	311129	3231000
Elektroniker für Betriebstechnik (IH)	31123000	2	2	0	0	2	2	0	311230	3230000
Elektroniker für Gebäude- und Infrastrukturtechnik (IH)	31114000	0	0	0	0	0	0	0	311140	3232000
Fachangestellte/r für Medien- und Informationsdienste	82342100	0	0	0	0	0	0	0	823421	3748000
Fachinformatiker/in	77420900	0	0	0	0	0	0	0	774209	3219000
Fachinformatiker/in - Anwendungsentwicklung -	77420901	0	0	0	0	0	0	0	774209	3219001
Fachinformatiker/in - Systemintegration -	77420902	2	2	0	0	2	2	0	774209	3219002
Fachkraft für Veranstaltungstechnik	83544400	0	0	0	0	0	0	0	835444	3733000
Fachkraft für Fruchtsafttechnik	42341500	0	0	0	0	0	0	0	423415	3510000
Fachkraft für Holz- und Bautenschutzarbeiten ^{B2)}	48290600	2	2	0	1	1	1	0	482906	2106100
Fachkraft für Kreislauf- und Abfallwirtschaft	93521700	0	0	0	0	0	0	0	935217	3610000
Fachkraft für Lagerlogistik	74100700	74	65	9	7	68	59	9	741007	3736000
Fachkraft für Lebensmitteltechnik	43500400	0	0	0	0	0	0	0	435004	3516000
Fachkraft für Möbel-, Küchen und Umzugservice	50140900	0	0	0	0	0	0	0	501409	3313000
Fachkraft für Rohr-, Kanal- und Industrieservice	93542900	1	1	0	0	1	1	0	935429	3228000
Fachkraft im Gastgewerbe	91511100	0	0	0	0	0	0	0	915111	3511000

Tabelle 5

Teilnehmer an Abschlussprüfungen nach Ausbildungsberufen und Prüfungserfolg

Ausbildungsberuf Gruppe		Teilnehmer an Gesellen- und Abschlussprüfungen in der Zeit vom 1.1.-31.12.2011							Kontroll- ziffer	Handwerks- schlüssel
		insgesamt				darunter mit bestandener Prüfung				
		zusammen	männlich	weiblich	darunter: Prüfungs- wiederholer	zusammen	männlich	weiblich		
Text	Ordnungsfeld SSt.14-21	01	02	03	05	06	07	08	09	10
Fachlagerist/in	52210300	28	25	3	1	27	24	3	522103	3737000
Fachmann/frau für Systemgastronomie	91401900	0	0	0	0	0	0	0	914019	3512000
Fahrzeuginnenausstatter/in	49221100	0	0	0	0	0	0	0	492211	3420000
Fassadenmonteur/in	44122600	0	0	0	0	0	0	0	441226	3115000
Feinpolierer/in	23111100	0	0	0	0	0	0	0	231111	3210000
Fertigungsmechaniker/in	27821200	0	0	0	0	0	0	0	278212	3220000
Flachglasmechaniker/in	13500300	0	0	0	0	0	0	0	135003	3718000
Florist/in	05301000	0	0	0	0	0	0	0	053010	3731000
Fotolaborant/in	63411900	0	0	0	0	0	0	0	634119	3710000
Fotomedienlaborant/in	63412900	6	2	4	0	6	2	4	634129	3725000
Fräser/in	22202700	0	0	0	0	0	0	0	222027	3211000
Gerber/in ^{B2)}	37100600	0	0	0	0	0	0	0	371006	2440100
Gestalter/in für visuelles Marketing	83612500	0	0	0	0	0	0	0	836125	3734000
Gießereimechaniker/in	20101800	0	0	0	0	0	0	0	201018	3222000
Gleisbauer/in	46312900	0	0	0	0	0	0	0	463129	3116000
Handschuhmacher/in ^{B2)} (bis 25.02.2011)	37620900	1	1	0	0	0	0	0	376209	2438100
Hochbaufacharbeiter/in	44010600	127	127	0	14	88	88	0	440106	3119000
Holz- und Bautenschützer/in ^{B2)}	48291100	8	8	0	0	8	8	0	482911	2106200

Tabelle 5

Teilnehmer an Abschlussprüfungen nach Ausbildungsberufen und Prüfungserfolg

Ausbildungsberuf Gruppe		Teilnehmer an Gesellen- und Abschlussprüfungen in der Zeit vom 1.1.-31.12.2011							Kontroll- ziffer	Handwerks- schlüssel
		insgesamt				darunter mit bestandener Prüfung				
		zusammen	männlich	weiblich	darunter: Prüfungs- wiederholer	zusammen	männlich	weiblich		
Text	Ordnungsfeld SSt.14-21	01	02	03	05	06	07	08	09	10
Holzbearbeitungsmechaniker/in	18101000	0	0	0	0	0	0	0	181010	3311000
Holzmechaniker/in	50501900	1	1	0	0	1	1	0	505019	3312000
Hotelfachmann/frau	91410500	0	0	0	0	0	0	0	914105	3513000
Immobilienkaufmann/frau	70454200	0	0	0	0	0	0	0	704542	3826000
Industrieelektriker/in	31001100	0	0	0	0	0	0	0	310011	3245000
Industrie-Isolierer/in	48222000	0	0	0	0	0	0	0	482220	3113000
Industriekaufmann/frau	78511100	5	3	2	0	5	3	2	785111	3822000
Industriekeramiker/in - Anlagentechnik	12193100	0	0	0	0	0	0	0	121931	3739000
Industriekeramiker/in - Dekorationstechnik	12161100	0	0	0	0	0	0	0	121611	3742000
Industriekeramiker/in - Modelltechnik	12123100	0	0	0	0	0	0	0	121231	3741000
Industriekeramiker/in - Verfahrenstechnik	12113600	0	0	0	0	0	0	0	121136	3740000
Industriemechaniker/in	27001000	3	2	1	0	3	2	1	270010	3235000
Informatikkaufmann/frau	77911400	0	0	0	0	0	0	0	779114	3817000
Isolierfacharbeiter/in	48221100	0	0	0	0	0	0	0	482211	3112000
IT-System-Elektroniker/in	31712900	1	1	0	0	1	1	0	317129	3223000
IT-System-Kaufmann/frau	77911900	1	1	0	0	1	1	0	779119	3816000
Kanalbauer/in	46631700	5	5	0	0	4	4	0	466317	3117000
Kaufmann/frau für Dialogmarketing	70320900	0	0	0	0	0	0	0	703209	3830000

Tabelle 5

Teilnehmer an Abschlussprüfungen nach Ausbildungsberufen und Prüfungserfolg

Ausbildungsberuf Gruppe		Teilnehmer an Gesellen- und Abschlussprüfungen in der Zeit vom 1.1.-31.12.2011							Kontroll- ziffer	Handwerks- schlüssel
		insgesamt				darunter mit bestandener Prüfung				
		zusammen	männlich	weiblich	darunter: Prüfungs- wiederholer	zusammen	männlich	weiblich		
Text	Ordnungsfeld SSt.14-21	01	02	03	05	06	07	08	09	10
Kaufmann/frau für Marketingkommunikation	70311500	0	0	0	0	0	0	0	703115	3829000
Kaufmann/frau für Spedition und Logistdienstleistung	70111600	0	0	0	0	0	0	0	701116	3825000
Kaufmann/frau im Einzelhandel	67200800	35	15	20	1	31	12	19	672008	3824000
Kaufmann/frau im Gesundheitswesen	69591600	0	0	0	0	0	0	0	695916	3821000
Kaufmann/frau im Groß- und Außenhandel	67110300	2	1	1	0	2	1	1	671103	3827000
Koch/Köchin	41105000	0	0	0	0	0	0	0	411050	3514000
Konstruktionsmechaniker/in	25001500	4	4	0	1	4	4	0	250015	3236000
Kosmetiker/in ^{B2)}	90200400	18	0	18	1	16	0	16	902004	2648000
Leichtflugzeugbauer/in	50660500	0	0	0	0	0	0	0	506605	3310000
Leuchtröhrenglasbläser/in	13167400	0	0	0	0	0	0	0	131674	3715000
Manufakturporzellanmaler/in	51422000	0	0	0	0	0	0	0	514220	3721000
Maschinen- und Anlagenführer/in	54000900	0	0	0	0	0	0	0	540009	3240000
Maskenbildner/in ^{B2)}	83580700	0	0	0	0	0	0	0	835807	2649000
Mathematisch-technischer/r Softwareentwickler/in	77501100	0	0	0	0	0	0	0	775011	3745000
Mechatroniker/in	31614400	48	47	1	1	47	46	1	316144	3224000
Mediengestalter/in Bild und Ton	83544000	1	0	1	0	1	0	1	835440	3743000
Mediengestalter/in für Digital- u. Printmedien (aufgehoben 2007)	17201900	0	0	0	0	0	0	0	172019	3732000

Tabelle 5

Teilnehmer an Abschlussprüfungen nach Ausbildungsberufen und Prüfungserfolg

Ausbildungsberuf Gruppe		Teilnehmer an Gesellen- und Abschlussprüfungen in der Zeit vom 1.1.-31.12.2011							Kontroll- ziffer	Handwerks- schlüssel
		insgesamt				darunter mit bestandener Prüfung				
		zusammen	männlich	weiblich	darunter: Prüfungs- wiederholer	zusammen	männlich	weiblich		
Text	Ordnungsfeld SSt.14-21	01	02	03	05	06	07	08	09	10
Metallschleifer/in	22501900	0	0	0	0	0	0	0	225019	3212000
Modellbaumechaniker/in (bis 31.07.2009)	50210600	0	0	0	0	0	0	0	502106	3247000
Modenäher/in	35221500	0	0	0	0	0	0	0	352215	3415000
Modeschneider/in	35111700	1	0	1	0	1	0	1	351117	3416000
Musikalienhändler/in (bis 31.07.2009)	67450100	0	0	0	0	0	0	0	674501	3812000
Musikfachhändler/in	67450400	0	0	0	0	0	0	0	674504	3812100
Naturwerksteinmechaniker/in	10101000	3	3	0	0	1	1	0	101010	3126000
Pelzveredler/in	37811000	0	0	0	0	0	0	0	378110	3412000
Personaldienstleistungs- kaufmann/frau	78831100	0	0	0	0	0	0	0	788311	3833000
Polster- und Dekorationsnäher/in ^{B2)}	49261200	18	2	16	1	15	2	13	492612	2427100
Polsterer/in	49200900	0	0	0	0	0	0	0	492009	3417000
Produktionsmechaniker/in Textil	34121100	1	0	1	0	1	0	1	341211	3422000
Produktveredler/in Textil	36101100	0	0	0	0	0	0	0	361011	3421000
Restaurantfachmann/frau	91203000	0	0	0	0	0	0	0	912030	3515000
Rohrleitungsbauer/in	46641400	14	14	0	3	11	11	0	466414	3123000
Schädlingsbekämpfer/in	80510400	0	0	0	0	0	0	0	805104	3735000
Schirmmacher/in ^{B2)} (aufgehoben 2008)	18540700	0	0	0	0	0	0	0	185407	2755100
Servicefachkraft für Dialogmarketing	70321900	0	0	0	0	0	0	0	703219	3831000

Tabelle 5

Teilnehmer an Abschlussprüfungen nach Ausbildungsberufen und Prüfungserfolg

Ausbildungsberuf Gruppe		Teilnehmer an Gesellen- und Abschlussprüfungen in der Zeit vom 1.1.-31.12.2011							Kontroll- ziffer	Handwerks- schlüssel
		insgesamt				darunter mit bestandener Prüfung				
		zusammen	männlich	weiblich	darunter: Prüfungs- wiederholer	zusammen	männlich	weiblich		
Text	Ordnungsfeld SSt.14-21	01	02	03	05	06	07	08	09	10
Servicefahrer/in	71401100	0	0	0	0	0	0	0	714011	3738000
Speiseeishersteller/in ^{B2)}	39351100	0	0	0	0	0	0	0	393511	2542000
Spezialtiefbauer/in	46691400	0	0	0	0	0	0	0	466914	3120000
Steindrucker/in ^{B2)} (bis 31.07.2011)	17422800	0	0	0	0	0	0	0	174228	2756100
Stricker/in ^{B2)} (bis 31.07.2011)	34401000	0	0	0	0	0	0	0	344010	2434100
Systeminformatiker/in	31712400	1	1	0	0	1	1	0	317124	3229000
Technische/r Konfektionär	35821500	0	0	0	0	0	0	0	358215	3418000
Technische/r Produktdesigner/in (ab 1.08.2011)	64121100	0	0	0	0	0	0	0	641211	3250000
Technische/r Produktdesigner/in (bis 31.07.2011)	83411100	1	0	1	0	1	0	1	834111	3241000
Technische/r Systemplaner/in	64131100	0	0	0	0	0	0	0	641311	3249000
Technische/r Zeichner/in (bis 31.07.2011)	64100700	125	92	33	4	119	87	32	641007	3226000
Teilezurichter/in	27810800	4	4	0	0	4	4	0	278108	3213000
Tiefbaufacharbeiter/in	46010700	47	47	0	12	39	39	0	460107	3121000
Trockenbaumonteur/in	48241500	34	34	0	6	24	24	0	482415	3122000
Veranstaltungskaufmann/frau	70313100	0	0	0	0	0	0	0	703131	3835000
Verfahrensmechaniker/in für Beschichtungstechnik	51202000	0	0	0	0	0	0	0	512020	3225000
Verfahrensmechaniker/in für Kunststoff- und Kautschuktechnik	15200900	7	7	0	2	6	6	0	152009	3724000
Verkäufer/in	66000800	12	4	8	2	10	2	8	660008	3823000

Tabelle 5

Teilnehmer an Abschlussprüfungen nach Ausbildungsberufen und Prüfungserfolg

Ausbildungsberuf Gruppe		Teilnehmer an Gesellen- und Abschlussprüfungen in der Zeit vom 1.1.-31.12.2011							Kontroll- ziffer	Handwerks- schlüssel
		insgesamt				darunter mit bestandener Prüfung				
		zusammen	männlich	weiblich	darunter: Prüfungs- wiederholer	zusammen	männlich	weiblich		
Text	Ordnungsfeld SSt.14-21	01	02	03	05	06	07	08	09	10
Verpackungsmittelmechaniker/in (bis 31.07.2011)	16200400	2	1	1	0	2	1	1	162004	3729000
Verwaltungsfachangestellte/r	78702600	0	0	0	0	0	0	0	787026	3820004
Werkfeuerwehrmann/frau	80241100	0	0	0	0	0	0	0	802411	3246000
Werkstoffprüfer/in	63231500	0	0	0	0	0	0	0	632315	3216000
Werkzeugmechaniker/in	29001500	1	1	0	0	1	1	0	290015	3239000
Zerspanungsmechaniker/in	22001500	97	93	4	3	91	87	4	220015	3237000
Fachkraft für Lederverarbeitung	37690600	0	0	0	0	0	0	0	376906	3424100
Medientechnologe/in Druckverarbeitung	17800600	0	0	0	0	0	0	0	178006	3751000
Packmitteltechnologe/in	16210600	0	0	0	0	0	0	0	162106	3248000
(weitere Berufe einfügen)		0				0				
		0				0				
		0				0				
		0				0				
		0				0				
		0				0				
		0				0				
		0				0				
		0				0				
		0				0				

Tabelle 5

Teilnehmer an Abschlussprüfungen nach Ausbildungsberufen und Prüfungserfolg

Ausbildungsberuf Gruppe		Teilnehmer an Gesellen- und Abschlussprüfungen in der Zeit vom 1.1.-31.12.2011							Kontroll- ziffer	Handwerks- schlüssel
		insgesamt				darunter mit bestandener Prüfung				
		zusammen	männlich	weiblich	darunter: Prüfungs- wiederholer	zusammen	männlich	weiblich		
Text	Ordnungsfeld SSt.14-21	01	02	03	05	06	07	08	09	10
		0				0				
Sonstige Ausbildungsberufe zusammen	00210900	886	724	162	71	770	618	152	210900	
IV. Ausbildungsregelung nach § 42 b HwO (Behinderten-Ausbildungsberufe)										
Änderungsnäher/in	35260200	0	0	0	0	0	0	0	352602	4410000
Ausbaufacharbeiter/in (3-jährig)	48011000	0	0	0	0	0	0	0	480110	4110000
Ausbaufachwerker/in	48041000	0	0	0	0	0	0	0	480410	4110100
Autofachwerker/in	28100100	2	2	0	0	2	2	0	281001	4230000
Bäckerfachwerker/in	39101000	0	0	0	0	0	0	0	391010	4510000
Bäckerwerker/in	39101400	0	0	0	0	0	0	0	391014	4510100
Bau- und Metallmaler/in	51030100	28	23	5	1	26	21	5	510301	4130000
Baufacharbeiter/in	44011000	0	0	0	0	0	0	0	440110	4120000
Bauten- und Objektbeschichter/in	51100700	1	0	1	1	1	0	1	511007	4130100
Bearbeiter/in für Elektroinstallation	31006600	0	0	0	0	0	0	0	310066	4210000
Bearbeiter/in für Gas- und Wasserinstallation	26710200	0	0	0	0	0	0	0	267102	4220000
Bearbeiter/in im Bäckerhandwerk	39103000	0	0	0	0	0	0	0	391030	4530300
Bearbeiter/in im Trockenbau	48242000	0	0	0	0	0	0	0	482420	4140200
Buchbinderwerker/in	17802000	0	0	0	0	0	0	0	178020	4710200
Bürokraft	78080800	6	4	2	0	6	4	2	780808	4720000

Tabelle 5

Teilnehmer an Abschlussprüfungen nach Ausbildungsberufen und Prüfungserfolg

Ausbildungsberuf Gruppe		Teilnehmer an Gesellen- und Abschlussprüfungen in der Zeit vom 1.1.-31.12.2011							Kontroll- ziffer	Handwerks- schlüssel
		insgesamt				darunter mit bestandener Prüfung				
		zusammen	männlich	weiblich	darunter: Prüfungs- wiederholer	zusammen	männlich	weiblich		
Text	Ordnungsfeld SSt.14-21	01	02	03	05	06	07	08	09	10
Elektroinstallationswerker/in	31006500	0	0	0	0	0	0	0	310065	4210100
Fachgehilfe/in im Nahrungsmittelverkauf	66121000	0	0	0	0	0	0	0	661210	4530000
Fachhelfer/in für Reinigungstechnik	93401000	0	0	0	0	0	0	0	934010	4610000
Fachkraft für Sanitär-, Heizungs- und Klimatechnik	26801000	0	0	0	0	0	0	0	268010	4230500
Fachpraktiker/in für Bäcker/in	39102000	0	0	0	0	0	0	0	391020	4530600
Fachpraktiker/in für Elektroniker/in	31101400	0	0	0	0	0	0	0	311014	4210300
Fachpraktiker/in für Metallbauer/in	25400300	0	0	0	0	0	0	0	254003	4241300
Fachpraktiker/in für Tischler/in	50181000	0	0	0	0	0	0	0	501810	4310500
Fachpraktiker/in im Maler- und Lackiererhandwerk	51030200	0	0	0	0	0	0	0	510302	4130200
Fachpraktiker/in im Damenschneiderhandwerk	35130600	0	0	0	0	0	0	0	351306	4410100
Fachpraktiker/in Verkauf im Bäckerhandwerk	66121100	0	0	0	0	0	0	0	661211	4530500
Fachwerker/in für Feinwerktechnik	30003500	0	0	0	0	0	0	0	300035	4240100
Fachwerker/in für Metallbautechnik	25401000	0	0	0	0	0	0	0	254010	4240200
Fachwerker/in für Reinigungstechnik	93401100	0	0	0	0	0	0	0	934011	4610600
Fachwerker/in im Maler- und Lackiererhandwerk	51030300	54	52	2	1	46	45	1	510303	4130300
Fahrzeuopfleger/in	93601100	5	5	0	0	5	5	0	936011	4610100
Fertigmacher/in im Buchbinderhandwerk	17841100	0	0	0	0	0	0	0	178411	4710000
Fleischerfachwerker/in	40100400	0	0	0	0	0	0	0	401004	4520000

Tabelle 5

Teilnehmer an Abschlussprüfungen nach Ausbildungsberufen und Prüfungserfolg

Ausbildungsberuf Gruppe		Teilnehmer an Gesellen- und Abschlussprüfungen in der Zeit vom 1.1.-31.12.2011							Kontroll- ziffer	Handwerks- schlüssel
		insgesamt				darunter mit bestandener Prüfung				
		zusammen	männlich	weiblich	darunter: Prüfungs- wiederholer	zusammen	männlich	weiblich		
Text	Ordnungsfeld SSt.14-21	01	02	03	05	06	07	08	09	10
Fleischerwerker/in	40100600	0	0	0	0	0	0	0	401006	4530400
Gebäudereinigerwerker/in	93400500	0	0	0	0	0	0	0	934005	4610200
Hauswartzgehilfe/in	79620400	0	0	0	0	0	0	0	796204	4740000
Helfer/in im Weberhandwerk	34171000	0	0	0	0	0	0	0	341710	4410300
Hochbaufacharbeiter/in (3-jährig)	44010500	0	0	0	0	0	0	0	440105	4140000
Hochbaufachwerker/in	44041000	0	0	0	0	0	0	0	440410	4140100
Holzbearbeiter/in	50181200	19	19	0	2	18	18	0	501812	4310200
Holzfachpraktiker/in	50180300	0	0	0	0	0	0	0	501803	4310100
Holzfachwerker/in	50181400	96	91	5	8	77	72	5	501814	4310000
Holzverarbeiter/in	50180500	0	0	0	0	0	0	0	501805	4310300
Holzwerker/in (2-jährig)	50181600	0	0	0	0	0	0	0	501816	4310400
Holzwerker/in (3-jährig)	50182000	0	0	0	0	0	0	0	501820	4340000
Installationspraktiker/in	31002100	0	0	0	0	0	0	0	310021	4210200
Karosseriebearbeiter/in	28721200	9	9	0	0	9	9	0	287212	4230200
Klavierstimmer/in	30511400	0	0	0	0	0	0	0	305114	4730000
Korb- und Flechtwerker/in	18585000	0	0	0	0	0	0	0	185850	4320000
Kraftfahrzeugbearbeiter/in	28100200	0	0	0	0	0	0	0	281002	4230300
Kraftfahrzeug-Servicehelfer/in	28110700	0	0	0	0	0	0	0	281107	4230400

Tabelle 5

Teilnehmer an Abschlussprüfungen nach Ausbildungsberufen und Prüfungserfolg

Ausbildungsberuf Gruppe		Teilnehmer an Gesellen- und Abschlussprüfungen in der Zeit vom 1.1.-31.12.2011							Kontroll- ziffer	Handwerks- schlüssel
		insgesamt				darunter mit bestandener Prüfung				
		zusammen	männlich	weiblich	darunter: Prüfungs- wiederholer	zusammen	männlich	weiblich		
Text	Ordnungsfeld SSt.14-21	01	02	03	05	06	07	08	09	10
Malerfachwerker/in	51030700	7	7	0	3	6	6	0	510307	4130500
Maßschneiderhelfer/in	35102000	0	0	0	0	0	0	0	351020	4410500
Metallbearbeiter/in	32390800	21	21	0	0	21	21	0	323908	4240400
Metallfachpraktiker/in	25400400	0	0	0	0	0	0	0	254004	4240500
Metallfachwerker/in	32310700	58	58	0	6	48	48	0	323107	4240600
Metallfeinbearbeiter/in	32391000	0	0	0	0	0	0	0	323910	4240700
Metallwerker/in	32311200	0	0	0	0	0	0	0	323112	4240800
Näher/in im Damen-schneiderhandwerk	35211000	0	0	0	0	0	0	0	352110	4410400
Raumausstatterwerker/in	49100600	0	0	0	0	0	0	0	491006	4420000
Raumgestalter/in	49100700	0	0	0	0	0	0	0	491007	4420100
Schäftemacher	37312400	0	0	0	0	0	0	0	373124	4430000
Schlosser-Fachwerker/in	25401200	0	0	0	0	0	0	0	254012	4241000
Textilreiniger-Werker/in	93100500	1	1	0	0	0	0	0	931005	4610300
Tiefbaufacharbeiter/in (3-jährig)	46011000	0	0	0	0	0	0	0	460110	4150100
Tiefbaufachwerker/in	46042000	0	0	0	0	0	0	0	460420	4150000
Tischlerfachwerker/in	50181800	0	0	0	0	0	0	0	501818	4330000
Verkaufshelfer/in im Bäcker-Handwerk	66121500	0	0	0	0	0	0	0	661215	4530100
Verkaufskraft im Nahrungsmittelhandwerk	66110500	0	0	0	0	0	0	0	661105	4530200

Tabelle 5

Teilnehmer an Abschlussprüfungen nach Ausbildungsberufen und Prüfungserfolg

Ausbildungsberuf Gruppe		Teilnehmer an Gesellen- und Abschlussprüfungen in der Zeit vom 1.1.-31.12.2011							Kontroll- ziffer	Handwerks- schlüssel
		insgesamt				darunter mit bestandener Prüfung				
		zusammen	männlich	weiblich	darunter: Prüfungs- wiederholer	zusammen	männlich	weiblich		
Text	Ordnungsfeld SSt.14-21	01	02	03	05	06	07	08	09	10
Werkzeugmaschinenpaner - Drehen -	22102900	2	2	0	0	2	2	0	221029	4241201
Werkzeugmaschinenpaner - Fräsen -	22203100	0	0	0	0	0	0	0	222031	4241202
Zweiradmechanikerwerker/in	28131300	0	0	0	0	0	0	0	281313	4250000
Fachpraktiker/in für Gebäudereinigung	93400700	0	0	0	0	0	0	0	934007	4610700
Fachpraktiker/in für Holzbearbeitung	50180900	0	0	0	0	0	0	0	501809	4310600
Fachpraktiker/in für Kfz-Mechatroniker	28102600	0	0	0	0	0	0	0	281026	4230600
Fachpraktiker/in für Land- und Baumaschinentechnik	28212000	0	0	0	0	0	0	0	282120	4241400
Fachpraktiker/in im Hochbau	44041300	0	0	0	0	0	0	0	440413	4140400
(weitere Berufe einfügen)		0				0				
		0				0				
Behinderten-Ausbildungsberufe zusammen	00211000	309	294	15	22	267	253	14	211000	
Insgesamt	00999900	26.398	19.676	6.722	2.062	23.048	17.163	5.885	999900	

Tabelle 5

Teilnehmer an Abschlussprüfungen nach Ausbildungsberufen und Prüfungserfolg

Ausbildungsberuf Gruppe		Teilnehmer an Gesellen- und Abschlussprüfungen in der Zeit vom 1.1.-31.12.2011							Kontroll- ziffer	Handwerks- schlüssel
		insgesamt				darunter mit bestandener Prüfung				
		zusammen	männlich	weiblich	darunter: Prüfungs- wiederholer	zusammen	männlich	weiblich		
Text	Ordnungsfeld SSt.14-21	01	02	03	05	06	07	08	09	10

Gruppenzusammenstellung (nicht ausfüllen!)

Gruppe I		4.058	3.883	175	585	3.369	3.206	163	
Gruppe II		10.850	10.672	178	466	9.830	9.667	163	
Gruppe III		1.358	1.240	118	115	1.183	1.072	111	
Gruppe IV		290	146	144	31	251	115	136	
Gruppe V		2.031	1.469	562	287	1.650	1.181	469	
Gruppe VI		2.674	481	2.193	214	2.320	388	1.932	
Gruppe VII		398	253	145	48	335	203	132	
Handwerkliche Ausbildungsberufe zusammen		21.659	18.144	3.515	1.746	18.938	15.832	3.106	
Kaufmännische Ausbildungsberufe zusammen		3.544	514	3.030	223	3.073	460	2.613	
Sonstige Ausbildungsberufe zusammen		886	724	162	71	770	618	152	
Behinderten-Ausbildungsberufe zusammen		309	294	15	22	267	253	14	
Insgesamt		26.398	19.676	6.722	2.062	23.048	17.163	5.885	

Anmerkung: * Neuordnungen (s. Liste der Berufeschlüssel)

B2) = Ausbildungsberufe der Anlage B Abschnitt 2 der Handwerksordnung

grau bzw. grau gestreifte Zellen nicht ausfüllen!

Zuständige Stelle

Handwerkskammer
Bayern - alle

Vom Landesamt auszufüllen

Satzart	Berichtsjahr	Ausbildungs- bereich	Land	Kammerb ezirk
<u> </u> <u> </u> <u> </u>	<u> </u> <u> </u> <u> </u>	<u> </u> <u> </u>	<u> </u> <u> </u> <u> </u>	<u> </u> <u> </u> <u> </u> <u> </u> <u> </u>
SSSt.	1 2	3 4	5 6 7	8 000013

Tabelle 5

Teilnehmer an Abschlussprüfungen nach Ausbildungsberufen und Prüfungserfolg

Ausbildungsberuf Gruppe	Ordnungsfeld SSt.14-21	Teilnehmer an Gesellen- und Abschlussprüfungen in der Zeit vom 1.1.-31.12.2012							Kontroll- ziffer	Handwerks- schlüssel
		insgesamt				darunter mit bestandener Prüfung				
		zusammen	männlich	weiblich	darunter: Prüfungs- wiederholer	zusammen	männlich	weiblich		
Text		01	02	03	05	06	07	08	09	10

I. Handwerkliche Ausbildungsberufe

Gruppe I:

Bau- und Ausbauhandwerke

Maurer/in	32122330	815	809	6	89	676	670	6		1101100
Beton- und Stahlbetonbauer/in	32112310	114	113	1	10	90	89	1		1101200
Feuerungs- und Schornsteinbauer/in	32132310	0	0	0	0	0	0	0		1101300
Ofen- und Luftheizungsbauer/in	34222330	28	27	1	0	27	26	1		1102000
Zimmerer/Zimmerin	33322320	668	661	7	58	590	584	6		1103000
Dachdecker/in	32142319	152	150	2	27	112	110	2		1104000
Straßenbauer/in	32222320	170	170	0	28	126	126	0		1105000
Wärme-, Kälte- und Schallschutzisolierer/in	33312340	29	29	0	4	27	27	0		1106000
Fliesen-, Platten- und Mosaikleger/in	33112310	140	136	4	17	122	118	4		5101000
Betonstein- und Terrazzohersteller/in	21222320	2	2	0	0	2	2	0		5102000
Estrichleger/in	33122310	6	6	0	0	6	6	0		5103000
Brunnenbauer/in	32242310	4	4	0	0	4	4	0		1107000
Steinmetz/in und Steinbildhauer/in	21232319	70	61	9	6	64	55	9		1108000
Stukkateur/in	33222310	47	46	1	6	36	35	1		1109000
Maler/in und Lackierer/in	33212429	1.057	947	110	98	894	790	104		1110000
Bauten- und Objektbeschichter/in	33212320	129	118	11	18	83	75	8		1110200
Fahrzeuglackierer/in	22212310	338	316	22	31	297	276	21		1110100
Gerüstbauer/in	32162310	32	32	0	2	15	15	0		1111000
Schornsteinfeger/in	42212310	146	137	9	5	126	117	9		1112000
		0				0				
Gruppe I - Anlage A: zusammen		3.799	3.620	179	382	3.167	2.999	168		
Gruppe I - Anlage B1: zusammen		148	144	4	17	130	126	4		
Gruppe I : zusammen	00200100	3.947	3.764	183	399	3.297	3.125	172		

Gruppe II:

Elektro- und Metallhandwerke

Metallbauer/in	24412389	1.253	1.232	21	41	1.175	1.155	20		1213000
Chirurgiemechaniker/in	24522330	1	1	0	0	1	1	0		1214000

Tabelle 5

Teilnehmer an Abschlussprüfungen nach Ausbildungsberufen und Prüfungserfolg

Ausbildungsberuf Gruppe		Teilnehmer an Gesellen- und Abschlussprüfungen in der Zeit vom 1.1.-31.12.2012							Kontroll- ziffer	Handwerks- schlüssel
		insgesamt				darunter mit bestandener Prüfung				
		zusammen	männlich	weiblich	darunter: Prüfungs- wiederholer	zusammen	männlich	weiblich		
Text	Ordnungsfeld SSt.14-21	01	02	03	05	06	07	08	09	10
Karosserie- und Fahrzeugbaumechaniker/in	25212439	168	168	0	13	149	149	0		1215300
Feinwerkmechaniker/in	24512330	993	966	27	17	941	915	26		1216000
Zweiradmechaniker/in	25252339	85	82	3	10	68	65	3		1217000
Fahrradmonteur/in	25252310	15	15	0	3	13	13	0		1217100
Mechatroniker/in für Kältetechnik	34232320	127	124	3	9	117	114	3		1218100
Informationselektroniker/in	26312350	115	114	1	8	104	103	1		1219300
Kraftfahrzeugmechatroniker/in	25212370	3.239	3.170	69	62	3.015	2.951	64		1220600 +1220300
Kraftfahrzeugservicemechaniker/in	25212390	118	117	1	7	109	108	1		1220500
Mechaniker/in für Karosserieinstandhaltungstechnik	25212410	49	49	0	0	47	47	0		1220400
Mechaniker/in für Land- und Baumaschinentechnik	25222330	418	418	0	5	409	409	0		1221100
Büchsenmacher/in (ab 1.08.2010)	24522310	0	0	0	0	0	0	0		1222100
<i>Büchsenmacher/in (bis 31.07.2010)</i>	<i>24522320</i>	<i>2</i>	<i>2</i>	<i>0</i>	<i>0</i>	<i>2</i>	<i>2</i>	<i>0</i>		<i>1222000</i>
Klempner/in	34202310	222	217	5	49	159	154	5		1223000
Anlagenmechaniker/in für Sanitär-, Heizungs- und Klimatechnik	34212310	1.495	1.485	10	197	1.185	1.176	9		1224300
Behälter- und Apparatebauer/in	34342330	13	13	0	0	13	13	0		5204000
Elektroniker/in für Energie- und Gebäudetechnik	26212371	1.865	1.841	24	92	1.581	1.561	20		1225401
Elektroniker/in für Automatisierungstechnik	26122342	67	64	3	1	66	63	3		1225403
Elektroniker/in für Informations- und Telekommunikationstechnik	26312453	37	36	1	0	37	36	1		1225402
Systemelektroniker/in	26312420	30	28	2	0	30	28	2		1225500
Elektroniker/in für Maschinen und Antriebstechnik	26222330	32	31	1	2	30	29	1		1226100
Uhrmacher/in	24532310	10	8	2	1	10	8	2		5205000
Graveur/in	93532310	6	2	4	0	6	2	4		5206000
Metallbildner/in	93512329	5	5	0	0	5	5	0		5207000
Oberflächenbeschichter/in	24302330	3	3	0	2	1	1	0		5208200
Metall- und Glockengießer/in	24142359	3	3	0	0	3	3	0		5209000
Schneidwerkzeugmechaniker/in	24522340	19	19	0	1	15	15	0		5210000
Goldschmied/in	93522389	39	8	31	0	39	8	31		5211100
Silberschmied/in	93522370	0	0	0	0	0	0	0		5211200
Gruppe II - Anlage A: zusammen		10.331	10.160	171	516	9.238	9.079	159		
Gruppe II - Anlage B1: zusammen		98	61	37	4	92	55	37		
Gruppe II: zusammen	00200200	10.429	10.221	208	520	9.330	9.134	196		

Tabelle 5
Teilnehmer an Abschlussprüfungen nach Ausbildungsberufen und Prüfungserfolg

Ausbildungsberuf Gruppe		Teilnehmer an Gesellen- und Abschlussprüfungen in der Zeit vom 1.1.-31.12.2012							Kontroll- ziffer	Handwerks- schlüssel
		insgesamt				darunter mit bestandener Prüfung				
		zusammen	männlich	weiblich	darunter: Prüfungs- wiederholer	zusammen	männlich	weiblich		
Text	Ordnungsfeld SSt.14-21	01	02	03	05	06	07	08	09	10

Gruppe III:

Holzhandwerke

Tischler/in	22342350	1.297	1.206	91	86	1.155	1.067	88		1327000
Parkettleger/in	33132310	48	47	1	5	36	35	1		5312000
Rollladen- und Sonnenschutzmechaniker/in	33352320	17	16	1	0	17	16	1		5313100
Bootsbauer/in (ab 1.8.2011)	33322339	0	0	0	0	0	0	0		1328101 +1328102
<i>Bootsbauer/in (bis 31.07.2011)</i>	<i>33322310</i>	<i>1</i>	<i>1</i>	<i>0</i>	<i>0</i>	<i>1</i>	<i>1</i>	<i>0</i>		<i>1328100</i>
Technischer/r Modellbauer/in	27232339	2	1	1	0	2	1	1		5314100
<i>Modellbauer/in (bis 31.07.2009)</i>	<i>27232319</i>	<i>10</i>	<i>7</i>	<i>3</i>	<i>1</i>	<i>9</i>	<i>6</i>	<i>3</i>		<i>5314000</i>
Drechsler/in (Elfenbeinschnitzer/in)	93332329	0	0	0	0	0	0	0		5315100
Holzspielzeugmacher/in	93332310	0	0	0	0	0	0	0		5315200
Holzbildhauer/in	93312310	0	0	0	0	0	0	0		5316000
Böttcher/in	22382310	0	0	0	0	0	0	0		5317000
Flechtwerkgestalter/in	22352320	0	0	0	0	0	0	0		5318100
		0				0				
Gruppe III - Anlage A: zusammen		1.298	1.207	91	86	1.156	1.068	88		
Gruppe III - Anlage B1: zusammen		77	71	6	6	64	58	6		
Gruppe III: zusammen	00200300	1.375	1.278	97	92	1.220	1.126	94		

Gruppe IV:

Bekleidungs-, Textil- und Lederhandwerke

Maßschneider/in	28222420	82	2	80	3	80	2	78		5419400
Textilgestalter/in	28122419	0	0	0	0	0	0	0		5454000
<i>Sticker/in (bis 31.07.2011)</i>	<i>28112320</i>	<i>1</i>	<i>0</i>	<i>1</i>	<i>0</i>	<i>1</i>	<i>0</i>	<i>1</i>		<i>5420000</i>
Modist/in	28222450	2	0	2	0	2	0	2		5421100
<i>Weber/in (bis 31.07.2011)</i>	<i>28122390</i>	<i>0</i>	<i>0</i>	<i>0</i>	<i>0</i>	<i>0</i>	<i>0</i>	<i>0</i>		<i>5422000</i>
Seiler/in	28132310	6	5	1	0	5	4	1		1429000
Segelmacher/in	28232340	0	0	0	0	0	0	0		5423000
Kürschner/in	28342310	2	0	2	0	2	0	2		5424000
Schuhmacher/in	28332360	5	5	0	1	2	2	0		5425000
Sattler/in	28322339	34	25	9	5	33	24	9		5426100
Raumausstatter/in	93232310	138	79	59	16	119	64	55		5427000
		0				0				
Gruppe IV - Anlage A: zusammen		6	5	1	0	5	4	1		

Tabelle 5

Teilnehmer an Abschlussprüfungen nach Ausbildungsberufen und Prüfungserfolg

Ausbildungsberuf Gruppe		Teilnehmer an Gesellen- und Abschlussprüfungen in der Zeit vom 1.1.-31.12.2012							Kontroll- ziffer	Handwerks- schlüssel	
		insgesamt				darunter mit bestandener Prüfung					
		zusammen	männlich	weiblich	darunter: Prüfungs- wiederholer	zusammen	männlich	weiblich			
Text	Ordnungsfeld SSt.14-21	01	02	03	05	06	07	08	09	10	
Gruppe IV - Anlage B1: zusammen			264	111	153	25	239	92	147		
Gruppe IV: zusammen		00200400	270	116	154	25	244	96	148		

Gruppe V:

Nahrungsmittelhandwerke

Bäcker/in	29222310	913	681	232	161	674	489	185		1530000	
Konditor/in	29222360	462	161	301	54	379	118	261		1531000	
Fleischer/in	29232310	427	402	25	18	388	363	25		1532000	
Müller/in (Verfahrenstechnologie in der Mühlen- und Futtermittelwirtschaft)	29212320	9	9	0	0	9	9	0		5528100	
Brauer/in und Mälzer/in	29112310	34	33	1	0	29	28	1		5529000	
Weinküfer/in	29122310	0	0	0	0	0	0	0		5530000	
		0				0					
Gruppe V - Anlage A: zusammen			1.802	1.244	558	233	1.441	970	471		
Gruppe V - Anlage B1: zusammen			43	42	1	0	38	37	1		
Gruppe V: zusammen		00200500	1.845	1.286	559	233	1.479	1.007	472		

Gruppe VI:

Gesundheits- u. Körperpflege sowie chemische u. Reinigungsgewerbe

Augenoptiker/in	82522310	394	89	305	50	305	67	238		1633000	
Hörgeräteakustiker/in	82532310	132	50	82	17	110	42	68		1634000	
Orthopädiemechaniker/in und Bandagist/in	82512310	67	47	20	1	66	46	20		1635100	
Orthopädienschuhmacher/in	28332320	43	25	18	4	37	21	16		1636000	
Zahntechniker/in	82542310	213	91	122	14	194	80	114		1637000	
Friseur/in	82312310	1.434	136	1.298	49	1.271	112	1.159		1638000	
Textilreiniger/in	54132320	26	11	15	0	19	10	9		5631000	
Wachszieher/in	93352319	5	0	5	0	5	0	5		5632000	
Gebäudereiniger/in	54112340	57	52	5	4	48	43	5		5633000	
		0				0					
Gruppe VI - Anlage A: zusammen			2.283	438	1.845	135	1.983	368	1.615		
Gruppe VI - Anlage B1: zusammen			88	63	25	4	72	53	19		
Gruppe VI: zusammen		00200600	2.371	501	1.870	139	2.055	421	1.634		

Gruppe VII:

Glas-, Papier-, keramische und sonstige Handwerke

Glaser/in	33342319	80	80	0	18	60	60	0		1739000
Glasveredler/in	21342339	0	0	0	0	0	0	0		5734000
Feinoptiker/in	21362310	0	0	0	0	0	0	0		5735000

Tabelle 5

Teilnehmer an Abschlussprüfungen nach Ausbildungsberufen und Prüfungserfolg

Ausbildungsberuf Gruppe		Teilnehmer an Gesellen- und Abschlussprüfungen in der Zeit vom 1.1.-31.12.2012							Kontroll- ziffer	Handwerks- schlüssel
		insgesamt				darunter mit bestandener Prüfung				
		zusammen	männlich	weiblich	darunter: Prüfungs- wiederholer	zusammen	männlich	weiblich		
Text	Ordnungsfeld SSSt.14-21	01	02	03	05	06	07	08	09	10
Glasbläser/in	93432319	0	0	0	0	0	0	0		1740300
Glasapparatebauer/in	21322310	0	0	0	0	0	0	0		1740100
Thermometermacher/in	21322329	0	0	0	0	0	0	0		1740200
Glas- und Porzellanmaler/in	93422310	0	0	0	0	0	0	0		5736000
Edelsteinschleifer/in	93522330	0	0	0	0	0	0	0		5737100
Edelsteingraveur/in	93522320	0	0	0	0	0	0	0		5737200
Fotograf/in	23322310	140	35	105	6	121	32	89		5738000
Fotomedienfachmann/frau	62242310	2	0	2	0	2	0	2		5738100
Buchbinder/in (ab 1.08.2011)	23422320	0	0	0	0	0	0	0		5739100
<i>Buchbinder/in (bis 31.07.2011)</i>	<i>23422429</i>	<i>11</i>	<i>6</i>	<i>5</i>	<i>0</i>	<i>10</i>	<i>6</i>	<i>4</i>		<i>5739000</i>
Mediengestalter/in Digital und Print	23212389	21	7	14	1	19	7	12		5740300
Medientechnologe/in Druck	23412310	0	0	0	0	0	0	0		5740400
<i>Drucker/in (bis 31.07.2011)</i>	<i>23412359</i>	<i>7</i>	<i>7</i>	<i>0</i>	<i>0</i>	<i>7</i>	<i>7</i>	<i>0</i>		<i>5740200</i>
Medientechnologe/in Siebdruck	23412320	0	0	0	0	0	0	0		5741100
<i>Siebdrucker/in (bis 31.07.2011)</i>	<i>23412330</i>	<i>4</i>	<i>2</i>	<i>2</i>	<i>0</i>	<i>4</i>	<i>2</i>	<i>2</i>		<i>5741000</i>
Mediengestalter/in Flexografie	23282340	0	0	0	0	0	0	0		5742500
<i>Flexografen/in (bis 31.07.2011)</i>	<i>23282320</i>	<i>0</i>	<i>0</i>	<i>0</i>	<i>0</i>	<i>0</i>	<i>0</i>	<i>0</i>		<i>5742100</i>
Keramiker/in (ab 1.08.2009)	93412310	3	1	2	0	3	1	2		5743100
<i>Keramiker/in (bis 31.07.2009)</i>	<i>93412329</i>	<i>0</i>	<i>0</i>	<i>0</i>	<i>0</i>	<i>0</i>	<i>0</i>	<i>0</i>		<i>5743000</i>
Orgel- und Harmoniumbauer/in	93652319	4	3	1	0	4	3	1		5744000
Klavier- und Cembalobauer/in	93642329	2	1	1	0	2	1	1		5745000
Handzuginstrumentenmacher/in	93682310	0	0	0	0	0	0	0		5746000
Geigenbauer/in	93612320	2	2	0	0	2	2	0		5747000
Bogenmacher/in	93612310	0	0	0	0	0	0	0		5748000
Metallblasinstrumentenmacher/in	93632320	1	1	0	0	1	1	0		5749000
Holzblasinstrumentenmacher/in	93622310	3	2	1	0	3	2	1		5750000
Zupfinstrumentenmacher/in	93612330	2	2	0	0	2	2	0		5751000
Vergolder/in	93342310	3	3	0	0	3	3	0		5752000
Schilder- und Lichtreklamehersteller/in	93542310	16	10	6	3	13	7	6		5753000
Mechaniker/in für Reifen- und Vulkanisationstechnik	22112329	22	22	0	0	22	22	0		1741100
Gruppe VII - Anlage A: zusammen		102	102	0	18	82	82	0		

Tabelle 5

Teilnehmer an Abschlussprüfungen nach Ausbildungsberufen und Prüfungserfolg

Ausbildungsberuf Gruppe		Teilnehmer an Gesellen- und Abschlussprüfungen in der Zeit vom 1.1.-31.12.2012							Kontroll- ziffer	Handwerks- schlüssel
		insgesamt				darunter mit bestandener Prüfung				
		zusammen	männlich	weiblich	darunter: Prüfungs- wiederholer	zusammen	männlich	weiblich		
Text	Ordnungsfeld SSSt.14-21	01	02	03	05	06	07	08	09	10
Gruppe VII - Anlage B1: zusammen		221	82	139	10	196	76	120		
Gruppe VII: zusammen	00200700	323	184	139	28	278	158	120		
Handwerkliche Ausbildungsberufe Anlage A zusammen		19.621	16.776	2.845	1.370	17.072	14.570	2.502		
Handwerkliche Ausbildungsberufe Anlage B1 zusammen		939	574	365	66	831	497	334		
Handwerkliche Ausbildungsberufe zusammen	00209900	20.560	17.350	3.210	1.436	17.903	15.067	2.836		
II. Kaufmännische Ausbildungsberufe										
Fachverkäufer/in im Lebensmittelhandwerk * davon:	62302359	2.090	170	1.920	289	1.714	130	1.584		3828000
- Bäckerei -	62312331	1.208	60	1.148	198	954	36	918		3828001
- Konditorei -	62312332	172	10	162	24	120	6	114		3828002
- Fleischerei -	62322313	710	100	610	67	640	88	552		3828003
Automobilkaufmann/frau	62272310	182	105	77	2	178	102	76		3818000
Bürokaufmann/frau	71402310	890	232	658	32	839	214	625		3814000
Kaufmann/frau für Bürokommunikation	71402330	77	20	57	3	70	18	52		3815000
Kaufmännische Ausbildungsberufe zusammen	00210800	3.239	527	2.712	326	2.801	464	2.337		
III. Sonstige Ausbildungsberufe										
Änderungsschneider/in ^{B2)}	28222320	9	3	6	2	9	3	6		2437000
Anlagenmechaniker/in	34342310	0	0	0	0	0	0	0		3238000
Asphaltbauer/in	32222310	0	0	0	0	0	0	0		3110000
Aufbereitungsmechaniker/in	21212329	0	0	0	0	0	0	0		3234000
Ausbaufacharbeiter/in	33302310	38	38	0	8	27	27	0		3118000
Baugeräteführer/in	52522310	7	7	0	1	7	7	0		3217000
Baustoffprüfer/in	41432310	0	0	0	0	0	0	0		3128100
Bauwerksabdichter/in	33232310	2	2	0	0	2	2	0		3114000
Bauwerksmechaniker/in für Abbruch- und Betontrenntechnik	32172310	0	0	0	0	0	0	0		3124000
Bauzeichner/in	27212310	20	14	6	0	19	13	6		3125000
Berufskraftfahrer/in	52122310	0	0	0	0	0	0	0		3730000
Bestattungsfachkraft ^{B2)}	82402310	19	13	6	0	19	13	6		2750200
Betonfertigteilbauer/in	21222310	0	0	0	0	0	0	0		3111000
Bodenleger/in ^{B2)}	33102310	13	13	0	2	10	10	0		2103000
Buchhändler/in	62512310	0	0	0	0	0	0	0		3832000
Bühnenmaler/in und -plastiker/in	94612319	0	0	0	0	0	0	0		3726000

Tabelle 5

Teilnehmer an Abschlussprüfungen nach Ausbildungsberufen und Prüfungserfolg

Ausbildungsberuf Gruppe		Teilnehmer an Gesellen- und Abschlussprüfungen in der Zeit vom 1.1.-31.12.2012							Kontroll- ziffer	Handwerks- schlüssel
		insgesamt				darunter mit bestandener Prüfung				
		zusammen	männlich	weiblich	darunter: Prüfungs- wiederholer	zusammen	männlich	weiblich		
Text	Ordnungsfeld SSt.14-21	01	02	03	05	06	07	08	09	10
Bürsten- und Pinselmacher/in ^{B2)}	22352359	1	0	1	0	1	0	1		2325100
Chemielaborant/in	41322310	0	0	0	0	0	0	0		3727000
Chemikant/in	41312310	0	0	0	0	0	0	0		3728000
Edelsteinfasser/in	93522310	0	0	0	0	0	0	0		3719000
Elektroanlagenmonteur/in	26262310	1	1	0	0	0	0	0		3218000
Elektroniker für Geräte und Systeme (IH)	26312320	1	1	0	0	1	1	0		3233000
Elektroniker für Automatisierungstechnik (IH)	26122310	2	2	0	0	2	2	0		3231000
Elektroniker für Betriebstechnik (IH)	26252310	2	2	0	0	2	2	0		3230000
Elektroniker für Gebäude- und Infrastrukturtechnik (IH)	26212340	0	0	0	0	0	0	0		3232000
Fachangestellte/r für Medien- und Informationsdienste	73332319	0	0	0	0	0	0	0		3748000
Fachinformatiker/in	43102329	0	0	0	0	0	0	0		3219000
Fachinformatiker/in - Anwendungsentwicklung -	43412341	0	0	0	0	0	0	0		3219001
Fachinformatiker/in - Systemintegration -	43102322	2	2	0	0	2	2	0		3219002
Fachkraft für Veranstaltungstechnik	94512310	1	1	0	0	1	1	0		3733000
Fachkraft für Fruchtsafttechnik	29142310	0	0	0	0	0	0	0		3510000
Fachkraft für Holz- und Bautenschutzarbeiten ^{B2)}	33242310	0	0	0	0	0	0	0		2106100
Fachkraft für Kreislauf- und Abfallwirtschaft	34332310	0	0	0	0	0	0	0		3610000
Fachkraft für Lagerlogistik	51312310	63	58	5	6	59	55	4		3736000
Fachkraft für Lebensmitteltechnik	29202310	0	0	0	0	0	0	0		3516000
Fachkraft für Lederverarbeitung	28312310	0	0	0	0	0	0	0		3424100
Fachkraft für Möbel-, Küchen und Umzugservice	22342320	0	0	0	0	0	0	0		3313000
Fachkraft für Rohr-, Kanal- und Industrieservice	34312320	0	0	0	0	0	0	0		3228000
Fachkraft im Gastgewerbe	63302310	0	0	0	0	0	0	0		3511000
Fachlagerist/in	51312330	12	9	3	0	12	9	3		3737000
Fachmann/frau für Systemgastronomie	63312310	0	0	0	0	0	0	0		3512000
Fahrzeuginnenausstatter/in	28242310	0	0	0	0	0	0	0		3420000
Fassadenmonteur/in	32152310	0	0	0	0	0	0	0		3115000
Feinpolierer/in	24222310	0	0	0	0	0	0	0		3210000
Fertigungsmechaniker/in	25112310	0	0	0	0	0	0	0		3220000
Flachglasmechaniker/in	21342310	0	0	0	0	0	0	0		3718000
Florist/in	12202310	0	0	0	0	0	0	0		3731000
Fotolaborant/in	23312310	0	0	0	0	0	0	0		3710000

Tabelle 5
Teilnehmer an Abschlussprüfungen nach Ausbildungsberufen und Prüfungserfolg

Ausbildungsberuf Gruppe		Teilnehmer an Gesellen- und Abschlussprüfungen in der Zeit vom 1.1.-31.12.2012							Kontroll- ziffer	Handwerks- schlüssel
		insgesamt				darunter mit bestandener Prüfung				
		zusammen	männlich	weiblich	darunter: Prüfungs- wiederholer	zusammen	männlich	weiblich		
Text	Ordnungsfeld SSSt.14-21	01	02	03	05	06	07	08	09	10
Fotomedienlaborant/in	23312320	2	0	2	0	2	0	2		3725000
Fräser/in	24232350	0	0	0	0	0	0	0		3211000
Gerber/in ^{B2)}	28312320	0	0	0	0	0	0	0		2440100
Gestalter/in für visuelles Marketing	93222310	0	0	0	0	0	0	0		3734000
Gießereimechaniker/in	24132319	0	0	0	0	0	0	0		3222000
Gleisbauer/in	32232310	0	0	0	0	0	0	0		3116000
Handschuhmacher/in ^{B2)} (bis 25.02.2011)	28322320	1	1	0	1	1	1	0		2438100
Hochbaufacharbeiter/in	32102330	165	164	1	16	117	117	0		3119000
Holz- und Bautenschützer/in ^{B2)}	33242329	2	1	1	0	2	1	1		2106200
Holzbearbeitungsmechaniker/in	22302330	0	0	0	0	0	0	0		3311000
Holzmechaniker/in	22332319	2	1	1	0	2	1	1		3312000
Hotelfachmann/frau	63222310	0	0	0	0	0	0	0		3513000
Immobilienkaufmann/frau	61312310	0	0	0	0	0	0	0		3826000
Industrielektriker/in	26252349	0	0	0	0	0	0	0		3245000
Industrie-Isolierer/in	33312310	0	0	0	0	0	0	0		3113000
Industriekaufmann/frau	71302310	4	1	3	0	4	1	3		3822000
Industriekeramiker/in - Anlagentechnik	21412310	0	0	0	0	0	0	0		3739000
Industriekeramiker/in - Dekorationstechnik	93422320	0	0	0	0	0	0	0		3742000
Industriekeramiker/in - Modelltechnik	21422320	0	0	0	0	0	0	0		3741000
Industriekeramiker/in - Verfahrenstechnik	21412320	0	0	0	0	0	0	0		3740000
Industriemechaniker/in	25102310	2	2	0	0	2	2	0		3235000
Informatikkaufmann/frau	43112320	0	0	0	0	0	0	0		3817000
Isolierfacharbeiter/in	33312330	0	0	0	0	0	0	0		3112000
IT-System-Elektroniker/in	26312360	0	0	0	0	0	0	0		3223000
IT-System-Kaufmann/frau	43233310	0	0	0	0	0	0	0		3816000
Kanalbauer/in	32252310	9	9	0	0	9	9	0		3117000
Kaufmann/frau für Dialogmarketing	92122310	0	0	0	0	0	0	0		3830000
Kaufmann/frau für Marketingkommunikation	92112310	0	0	0	0	0	0	0		3829000
Kaufmann/frau für Spedition und Logistdienstleistung	51622310	0	0	0	0	0	0	0		3825000
Kaufmann/frau im Einzelhandel	62102310	38	20	18	5	36	18	18		3824000
Kaufmann/frau im Gesundheitswesen	73222310	0	0	0	0	0	0	0		3821000
Kaufmann/frau im Groß- und Außenhandel	61212319	1	1	0	0	1	1	0		3827000

Tabelle 5

Teilnehmer an Abschlussprüfungen nach Ausbildungsberufen und Prüfungserfolg

Ausbildungsberuf Gruppe		Teilnehmer an Gesellen- und Abschlussprüfungen in der Zeit vom 1.1.-31.12.2012							Kontroll- ziffer	Handwerks- schlüssel
		insgesamt				darunter mit bestandener Prüfung				
		zusammen	männlich	weiblich	darunter: Prüfungs- wiederholer	zusammen	männlich	weiblich		
Text	Ordnungsfeld SSt.14-21	01	02	03	05	06	07	08	09	10
Koch/Köchin	29302310	0	0	0	0	0	0	0		3514000
Konstruktionsmechaniker/in	24412330	7	7	0	1	6	6	0		3236000
Kosmetiker/in ^{B2)}	82322310	11	0	11	2	10	0	10		2648000
Leichtflugzeugbauer/in	25232310	0	0	0	0	0	0	0		3310000
Leuchtröhrenglasbläser/in	21332310	0	0	0	0	0	0	0		3715000
Manufakturporzellanmaler/in	93422330	0	0	0	0	0	0	0		3721000
Maschinen- und Anlagenführer/in	25122310	4	4	0	0	4	4	0		3240000
Maskenbildner/in ^{B2)}	82342310	0	0	0	0	0	0	0		2649000
Mathematisch-technischer/r Softwareentwickler/in	43412330	0	0	0	0	0	0	0		3745000
Mechatroniker/in	26112310	23	23	0	1	21	21	0		3224000
Mediengestalter/in Bild und Ton	94532320	0	0	0	0	0	0	0		3743000
Medientechnologe/in Druckverarbeitung	23422390	0	0	0	0	0	0	0		3751000
Metallschleifer/in	24222320	0	0	0	0	0	0	0		3212000
Modellbaumechaniker/in (bis 31.07.2009)	27232329	0	0	0	0	0	0	0		3247000
Modenäher/in	28222430	0	0	0	0	0	0	0		3415000
Modeschneider/in	28222440	1	0	1	0	0	0	0		3416000
Musikalienhändler/in (bis 31.07.2009)	62532310	0	0	0	0	0	0	0		3812000
Musikfachhändler/in	62532320	0	0	0	0	0	0	0		3812100
Naturwerksteinmechaniker/in	21212339	5	5	0	2	4	4	0		3126000
Packmitteltechnologe/in	23122310	0	0	0	0	0	0	0		3248000
Pelzveredler/in	28342320	0	0	0	0	0	0	0		3412000
Personaldienstleistungs- kaufmann/frau	71522310	0	0	0	0	0	0	0		3833000
Polster- und Dekorationsnäher/in ^{B2)}	28232320	6	0	6	2	5	0	5		2427100
Polsterer/in	28242330	0	0	0	0	0	0	0		3417000
Produktionsmechaniker/in Textil	28102310	0	0	0	0	0	0	0		3422000
Produktveredler/in Textil	28142320	0	0	0	0	0	0	0		3421000
Restaurantfachmann/frau	63302320	0	0	0	0	0	0	0		3515000
Rohrleitungsbauer/in	34322310	10	10	0	1	8	8	0		3123000
Schädlingsbekämpfer/in	53342310	0	0	0	0	0	0	0		3735000
Servicefachkraft für Dialogmarketing	92122320	0	0	0	0	0	0	0		3831000
Servicefahrer/in	52182310	0	0	0	0	0	0	0		3738000
Speiseeishersteller/in ^{B2)}	29252310	1	1	0	0	1	1	0		2542000

Tabelle 5

Teilnehmer an Abschlussprüfungen nach Ausbildungsberufen und Prüfungserfolg

Ausbildungsberuf Gruppe		Teilnehmer an Gesellen- und Abschlussprüfungen in der Zeit vom 1.1.-31.12.2012							Kontroll- ziffer	Handwerks- schlüssel
		insgesamt				darunter mit bestandener Prüfung				
		zusammen	männlich	weiblich	darunter: Prüfungs- wiederholer	zusammen	männlich	weiblich		
Text	Ordnungsfeld SSt.14-21	01	02	03	05	06	07	08	09	10
Spezialtiefbauer/in	32202310	0	0	0	0	0	0	0		3120000
Steindrucker/in ^{B2)} (bis 31.07.2011)	23412340	0	0	0	0	0	0	0		2756100
Stricker/in ^{B2)} (bis 31.07.2011)	28122330	0	0	0	0	0	0	0		2434100
Systeminformatiker/in	26312430	0	0	0	0	0	0	0		3229000
Technische/r Konfektionär	28232350	0	0	0	0	0	0	0		3418000
Technische/r Produktdesigner/in (ab 1.08.2011)	27212339	0	0	0	0	0	0	0		3250000
Technische/r Produktdesigner/in (bis 31.07.2011)	27212320	1	1	0	0	1	1	0		3241000
Technische/r Systemplaner/in	27212349	0	0	0	0	0	0	0		3249000
Technische/r Zeichner/in (bis 31.07.2011)	27212359	135	102	33	2	126	93	33		3226000
Teilezurichter/in	24202350	4	4	0	0	3	3	0		3213000
Tiefbaufacharbeiter/in	32202320	40	40	0	3	30	30	0		3121000
Trockenbaumonteur/in	33302350	21	21	0	3	16	16	0		3122000
Veranstaltungskaufmann/frau	63402310	0	0	0	0	0	0	0		3835000
Verfahrensmechaniker/in für Beschichtungstechnik	24302340	0	0	0	0	0	0	0		3225000
Verfahrensmechaniker/in für Kunststoff- und Kautschuktechnik	22102349	0				0				3724100
Verkäufer/in	62102320	16	7	9	2	10	4	6		3823000
Verpackungsmittelmechaniker/in (bis 31.07.2011)	23122320	0	0	0	0	0	0	0		3729000
Verwaltungsfachangestellte/r	73202310	0	0	0	0	0	0	0		3820004
Werkfeuerwehrmann/frau	53132310	0	0	0	0	0	0	0		3246000
Werkstoffprüfer/in	41422310	0	0	0	0	0	0	0		3216000
Werkzeugmechaniker/in	24522360	0	0	0	0	0	0	0		3239000
Zerspanungsmechaniker/in	24232410	82	81	1	1	81	80	1		3237000
(weitere Berufe einfügen)		0				0				
		0				0				
		0				0				
		0				0				
		0				0				
		0				0				
		0				0				
		0				0				
		0				0				
		0				0				
		0				0				

Tabelle 5

Teilnehmer an Abschlussprüfungen nach Ausbildungsberufen und Prüfungserfolg

Ausbildungsberuf Gruppe		Teilnehmer an Gesellen- und Abschlussprüfungen in der Zeit vom 1.1.-31.12.2012							Kontroll- ziffer	Handwerks- schlüssel	
		insgesamt				darunter mit bestandener Prüfung					
		zusammen	männlich	weiblich	darunter: Prüfungs- wiederholer	zusammen	männlich	weiblich			
Text	Ordnungsfeld SSt.14-21	01	02	03	05	06	07	08	09	10	
Sonstige Ausbildungsberufe zusammen		00210900	786	672	114	61	675	569	106		
(Behinderten-Ausbildungsberufe)											
Änderungsnäher/in	28222310	0	0	0	0	0	0	0		4410000	
Ausbaufacharbeiter/in (3-jährig)	33302320	0	0	0	0	0	0	0		4110000	
Ausbaufachwerker/in	33302330	0	0	0	0	0	0	0		4110100	
Autofachwerker/in	25212310	7	7	0	0	7	7	0		4230000	
Bäckerfachwerker/in	29222320	0	0	0	0	0	0	0		4510000	
Bäckerwerker/in	29222330	0	0	0	0	0	0	0		4510100	
Bau- und Metallmaler/in	33212310	25	23	2	2	25	23	2		4130000	
Baufacharbeiter/in	32102310	0	0	0	0	0	0	0		4120000	
Bauten- und Objektbeschichter/in	33212330	1	1	0	0	1	1	0		4130100	
Bearbeiter/in für Elektroinstallation	26212310	0	0	0	0	0	0	0		4210000	
Bearbeiter/in für Gas- und Wasserinstallation	34212320	0	0	0	0	0	0	0		4220000	
Bearbeiter/in im Bäckerhandwerk	29222340	0	0	0	0	0	0	0		4530300	
Bearbeiter/in im Trockenbau	33302340	0	0	0	0	0	0	0		4140200	
Buchbinderwerker/in	23422330	1	1	0	0	1	1	0		4710200	
Bürokraft	71402320	8	3	5	0	8	3	5		4720000	
Elektroinstallationswerker/in	26212330	0	0	0	0	0	0	0		4210100	
Fachgehilfe/in im Nahrungsmittelverkauf	62302310	0	0	0	0	0	0	0		4530000	
Fachhelfer/in für Reinigungstechnik	54112310	0	0	0	0	0	0	0		4610000	
Fachkraft für Sanitär-, Heizungs- und Klimatechnik	34212330	0	0	0	0	0	0	0		4230500	
Fachpraktiker/in für Bäcker/in	29222350	0	0	0	0	0	0	0		4530600	
Fachpraktiker/in für Elektroniker/in	26212350	0	0	0	0	0	0	0		4210300	
Fachpraktiker/in für Gebäudereinigung	54112320	0	0	0	0	0	0	0		4610700	
Fachpraktiker/in für Holzbearbeitung	22302310	0	0	0	0	0	0	0		4310600	
Fachpraktiker/in für Kfz-Mechatroniker	25212440	0	0	0	0	0	0	0		4230600	
Fachpraktiker/in für Land- und Baumaschinentechnik	25222310	0	0	0	0	0	0	0		4241400	
Fachpraktiker/in für Metallbauer/in	24412310	0	0	0	0	0	0	0		4241300	
Fachpraktiker/in für Tischler/in	22342330	0	0	0	0	0	0	0		4310500	
Fachpraktiker/in im Maler- und Lackiererhandwerk	33212340	0	0	0	0	0	0	0		4130200	
Fachpraktiker/in im Damenschneiderhandwerk	28222370	0	0	0	0	0	0	0		4410100	
Fachpraktiker/in im Hochbau	32102320	0	0	0	0	0	0	0		4140400	

Tabelle 5
Teilnehmer an Abschlussprüfungen nach Ausbildungsberufen und Prüfungserfolg

Ausbildungsberuf Gruppe		Teilnehmer an Gesellen- und Abschlussprüfungen in der Zeit vom 1.1.-31.12.2012							Kontroll- ziffer	Handwerks- schlüssel
		insgesamt				darunter mit bestandener Prüfung				
		zusammen	männlich	weiblich	darunter: Prüfungs- wiederholer	zusammen	männlich	weiblich		
Text	Ordnungsfeld SSt.14-21	01	02	03	05	06	07	08	09	10
Fachpraktiker/in Verkauf im Bäckerhandwerk	62312310	0	0	0	0	0	0	0		4530500
Fachwerker/in für Feinwerktechnik	24512310	0	0	0	0	0	0	0		4240100
Fachwerker/in für Metallbautechnik	24412320	0	0	0	0	0	0	0		4240200
Fachwerker/in für Reinigungstechnik	54112330	1	1	0	0	1	1	0		4610600
Fachwerker/in im Maler- und Lackiererhandwerk	33212350	49	46	3	1	49	46	3		4130300
Fahrzeuggpflieger/in	54152310	5	5	0	0	5	5	0		4610100
Fertigmacher/in im Buchbinderhandwerk	23422370	0	0	0	0	0	0	0		4710000
Fleischerfachwerker/in	29232320	0	0	0	0	0	0	0		4520000
Fleischerwerker/in	29232330	0	0	0	0	0	0	0		4530400
Gebäudereinigerwerker/in	54112350	0	0	0	0	0	0	0		4610200
Hauswartzgehilfe/in	34102310	0	0	0	0	0	0	0		4740000
Helfer/in im Weberhandwerk	28101310	0	0	0	0	0	0	0		4410300
Hochbaufacharbeiter/in (3-jährig)	32102340	1	1	0	0	0	0	0		4140000
Hochbaufachwerker/in	32102350	0	0	0	0	0	0	0		4140100
Holzbearbeiter/in	22302320	17	16	1	0	16	15	1		4310200
Holzfachpraktiker/in	22302340	0	0	0	0	0	0	0		4310100
Holzfachwerker/in	22302350	115	109	6	17	95	90	5		4310000
Holzverarbeiter/in	22302360	0	0	0	0	0	0	0		4310300
Holzwerker/in (2-jährig)	22302370	0	0	0	0	0	0	0		4310400
Holzwerker/in (3-jährig)	22302380	0	0	0	0	0	0	0		4340000
Installationspraktiker/in	26212360	0	0	0	0	0	0	0		4210200
Karosseriebearbeiter/in	25212330	6	6	0	0	5	5	0		4230200
Klavierstimmer/in	93642310	0	0	0	0	0	0	0		4730000
Korb- und Flechtwerker/in	22352330	0	0	0	0	0	0	0		4320000
Kraftfahrzeugbearbeiter/in	25212340	0	0	0	0	0	0	0		4230300
Kraftfahrzeug-Servicehelfer/in	25212380	0	0	0	0	0	0	0		4230400
Malerfachwerker/in	33212390	11	11	0	0	9	9	0		4130500
Maßschneiderhelfer/in	28221310	0	0	0	0	0	0	0		4410500
Metallbearbeiter/in	24202320	22	20	2	1	21	20	1		4240400
Metallfachpraktiker/in	24412360	0	0	0	0	0	0	0		4240500
Metallfachwerker/in	24202330	56	55	1	8	49	48	1		4240600
Metallfeinbearbeiter/in	24512340	0	0	0	0	0	0	0		4240700

Tabelle 5

Teilnehmer an Abschlussprüfungen nach Ausbildungsberufen und Prüfungserfolg

Ausbildungsberuf Gruppe		Teilnehmer an Gesellen- und Abschlussprüfungen in der Zeit vom 1.1.-31.12.2012							Kontroll- ziffer	Handwerks- schlüssel
		insgesamt				darunter mit bestandener Prüfung				
		zusammen	männlich	weiblich	darunter: Prüfungs- wiederholer	zusammen	männlich	weiblich		
Text	Ordnungsfeld SSt.14-21	01	02	03	05	06	07	08	09	10
Metallwerker/in	24202340	0	0	0	0	0	0	0		4240800
Näher/in im Damen-schneiderhandwerk	28222470	0	0	0	0	0	0	0		4410400
Raumausstatterwerker/in	93232320	0	0	0	0	0	0	0		4420000
Raumgestalter/in	93232330	0	0	0	0	0	0	0		4420100
Schäftemacher	53342310	0	0	0	0	0	0	0		4430000
Schlosser-Fachwerker/in	24412370	0	0	0	0	0	0	0		4241000
Textilreiniger-Werker/in	54132330	2	2	0	1	2	2	0		4610300
Tiefbaufacharbeiter/in (3-jährig)	32202330	0	0	0	0	0	0	0		4150100
Tiefbaufachwerker/in	32202340	0	0	0	0	0	0	0		4150000
Tischlerfachwerker/in	22342360	0	0	0	0	0	0	0		4330000
Verkaufshelfer/in im Bäcker-Handwerk	62312320	0	0	0	0	0	0	0		4530100
Verkaufskraft im Nahrungsmittelhandwerk	62302340	0	0	0	0	0	0	0		4530200
Werkzeugmaschinenpaner - Drehen -	24232380	4	4	0	0	4	4	0		4241201
Werkzeugmaschinenpaner - Fräsen -	24232390	0	0	0	0	0	0	0		4241202
Zweiradmechanikerwerker/in	25252320	0	0	0	0	0	0	0		4250000
Fachpraktiker/in für Bürokommunikation (MR)	71402340	0	0	0	0	0	0	0		4720100
Fachpraktiker/in für Holzverarbeitung (MR)	22302390	0	0	0	0	0	0	0		4310700
Fachpraktiker/in für Metallbau (MR)	24412390	0	0	0	0	0	0	0		4241500
Fachpraktiker/in im Verkauf (MR)	62102330	0	0	0	0	0	0	0		4720300
		0				0				
(weitere Berufe einfügen)		0				0				
		0				0				
		0				0				
		0				0				
		0				0				
		0				0				
		0				0				
		0				0				
		0				0				
Behinderten-Ausbildungsberufe zusammen	00211000	331	311	20	30	298	280	18		
Insgesamt	00999900	24.916	18.860	6.056	1.853	21.677	16.380	5.297		

Tabelle 5
Teilnehmer an Abschlussprüfungen nach Ausbildungsberufen und Prüfungserfolg

Ausbildungsberuf Gruppe		Teilnehmer an Gesellen- und Abschlussprüfungen in der Zeit vom 1.1.-31.12.2012							Kontroll- ziffer	Handwerks- schlüssel
		insgesamt				darunter mit bestandener Prüfung				
		zusammen	männlich	weiblich	darunter: Prüfungs- wiederholer	zusammen	männlich	weiblich		
Text	Ordnungsfeld SSt.14-21	01	02	03	05	06	07	08	09	10

Gruppenzusammenstellung (nicht ausfüllen!)

Gruppe I		3.947	3.764	183	399	3.297	3.125	172	
Gruppe II		10.429	10.221	208	520	9.330	9.134	196	
Gruppe III		1.375	1.278	97	92	1.220	1.126	94	
Gruppe IV		270	116	154	25	244	96	148	
Gruppe V		1.845	1.286	559	233	1.479	1.007	472	
Gruppe VI		2.371	501	1.870	139	2.055	421	1.634	
Gruppe VII		323	184	139	28	278	158	120	
Handwerkliche Ausbildungsberufe zusammen		20.560	17.350	3.210	1.436	17.903	15.067	2.836	
Kaufmännische Ausbildungsberufe zusammen		3.239	527	2.712	326	2.801	464	2.337	
Sonstige Ausbildungsberufe zusammen		786	672	114	61	675	569	106	
Behinderten-Ausbildungsberufe zusammen		331	311	20	30	298	280	18	
Insgesamt		24.916	18.860	6.056	1.853	21.677	16.380	5.297	

Anmerkung: * Neuordnungen (s. Liste der Berufeschlüssel)

B2) = Ausbildungsberufe der Anlage B Abschnitt 2 der Handwerksordnung

grau bzw. grau gestreifte Zellen nicht ausfüllen!

Zuständige Stelle

Vom Landesamt auszufüllen

Handwerkskammer
Bayern
alle

Satzart	Berichtsjahr		Ausbildungs- bereich		Land		Kammerb ezirk			
I I I	I I I	I I	I I I	I I I I I	I I I I I	I I I I I	I I I I I	I I I I I	I I I I I	
1 2	3 4	5	6 7	8	000013					

Tabelle 5

Teilnehmer an Abschlussprüfungen nach Ausbildungsberufen und Prüfungserfolg

Ausbildungsberuf Gruppe		Teilnehmer an Gesellen- und Abschlussprüfungen in der Zeit vom 1.1.-31.12.2013							
		insgesamt				darunter mit bestandener Prüfung			
		zusammen	männlich	weiblich	darunter: Prüfungs- wiederholer	zusammen	männlich	weiblich	darunter Umschulung
Text	Ordnungsfeld SSt.14-21	01	02	03	05	06	07	08	09

I. Handwerkliche Ausbildungsberufe

Gruppe I:

Bau- und Ausbauhandwerke

Maurer/in	32122330	954	951	3	105	792	790	2	4
Beton- und Stahlbetonbauer/in	32112310	100	100	0	20	86	86	0	0
Feuerungs- und Schornsteinbauer/in	32132310	0	0	0	0	0	0	0	0
Ofen- und Luftheizungsbauer/in	34222330	22	22	0	0	19	19	0	0
Zimmerer/Zimmerin	33322320	783	773	10	55	716	706	10	0
Dachdecker/in	32142319	140	138	2	25	98	96	2	0
Straßenbauer/in	32222320	152	152	0	32	119	119	0	1
Wärme-, Kälte- und Schallschutzisolierer/in	33312340	35	35	0	3	27	27	0	0
Fliesen-, Platten- und Mosaikleger/in	33112310	158	156	2	16	132	130	2	3
Betonstein- und Terrazzohersteller/in	21222320	2	2	0	0	2	2	0	0
Estrichleger/in	33122310	4	4	0	0	3	3	0	0
Brunnenbauer/in	32242310	5	5	0	0	5	5	0	0
Steinmetz/in und Steinbildhauer/in	21232319	106	89	17	10	89	73	16	3
Stukkateur/in	33222310	49	48	1	8	38	38	0	0
Maler/in und Lackierer/in	33212429	980	868	112	131	772	676	96	13
Bauten- und Objektbeschichter/in	33212320	111	101	10	30	63	55	8	0
Fahrzeuglackierer/in	22212310	320	298	22	33	276	259	17	8
Gerüstbauer/in	32162310	36	36	0	10	18	18	0	0
Schornsteinfeger/in	42212310	137	126	11	17	125	115	10	2
		0				0			
Gruppe I - Anlage A: zusammen		3.930	3.742	188	479	3.243	3.082	161	
Gruppe I - Anlage B1: zusammen		164	162	2	16	137	135	2	
Gruppe I: zusammen	00200100	4.094	3.904	190	495	3.380	3.217	163	34

Gruppe II:

Elektro- und Metallhandwerke

Metallbauer/in	24412389	989	981	8	45	899	891	8	11
Chirurgiemechaniker/in	24512360	0				0			

Tabelle 5

Teilnehmer an Abschlussprüfungen nach Ausbildungsberufen und Prüfungserfolg

Ausbildungsberuf Gruppe		Teilnehmer an Gesellen- und Abschlussprüfungen in der Zeit vom 1.1.-31.12.2013							
		insgesamt				darunter mit bestandener Prüfung			
		zusammen	männlich	weiblich	darunter: Prüfungs- wiederholer	zusammen	männlich	weiblich	darunter Umschulung
Text	Ordnungsfeld SSt.14-21	01	02	03	05	06	07	08	09
Karosserie- und Fahrzeugbaumechaniker/in	25212439	167	165	2	5	148	146	2	3
Feinwerkmechaniker/in	24512330	676	648	28	10	655	629	26	42
Zweiradmechaniker/in	25252339	92	85	7	7	78	72	6	10
Fahrradmonteur/in	25252310	12	11	1	0	12	11	1	2
Mechatroniker/in für Kältetechnik	34232320	107	104	3	1	93	90	3	0
Informationselektroniker/in	26312350	88	87	1	2	83	82	1	3
Kraftfahrzeugmechatroniker/in (bis 31.07.2013)	25212370	3.103	3.042	61	71	2.800	2.743	57	24
Kraftfahrzeugservicemechaniker/in (bis 31.07.2013)	25212390	148	141	7	14	123	118	5	1
Mechaniker/in für Karosserieinstandhaltungstechnik	25212410	51	50	1	1	45	44	1	2
Mechaniker/in für Land- und Baumaschinentechnik	25222330	407	406	1	3	397	396	1	0
Büchsenmacher/in (ab 1.08.2010)	24522310	2	2	0	0	2	2	0	0
Büchsenmacher/in (bis 31.07.2010)	24522320	0	0	0	0	0	0	0	0
Klempner/in	34202310	215	211	4	26	171	168	3	1
Anlagenmechaniker/in für Sanitär-, Heizungs- und Klimatechnik	34212310	1.504	1.487	17	209	1.272	1.258	14	22
Behälter- und Apparatebauer/in	34342330	7	7	0	0	7	7	0	0
Elektroniker/in für Energie- und Gebäudetechnik	26212371	1.737	1.711	26	117	1.493	1.468	25	19
Elektroniker/in für Automatisierungstechnik	26122342	57	57	0	0	56	56	0	1
Elektroniker/in für Informations- und Telekommunikationstechnik	26312453	40	39	1	0	40	39	1	0
Systemelektroniker/in	26312420	35	33	2	0	35	33	2	1
Elektroniker/in für Maschinen und Antriebstechnik	26222330	26	24	2	0	26	24	2	1
Uhrmacher/in	24532310	8	6	2	0	8	6	2	0
Graveur/in	93532310	0	0	0	0	0	0	0	0
Metallbildner/in	93512329	0	0	0	0	0	0	0	0
Oberflächenbeschichter/in	24302330	8	8	0	2	5	5	0	0
Metall- und Glockengießer/in	24142359	3	3	0	0	3	3	0	0
Schneidwerkzeugmechaniker/in	24522340	9	8	1	2	7	6	1	0
Goldschmied/in	93522389	45	12	33	0	45	12	33	0
Silberschmied/in	93522370	1	1	0	0	1	1	0	0
Gruppe II - Anlage A: zusammen		9.456	9.284	172	511	8.428	8.270	158	
Gruppe II - Anlage B1: zusammen		81	45	36	4	76	40	36	
Gruppe II: zusammen	00200200	9.537	9.329	208	515	8.504	8.310	194	143

Tabelle 5

Teilnehmer an Abschlussprüfungen nach Ausbildungsberufen und Prüfungserfolg

Ausbildungsberuf Gruppe		Teilnehmer an Gesellen- und Abschlussprüfungen in der Zeit vom 1.1.-31.12.2013							
		insgesamt				darunter mit bestandener Prüfung			
		zusammen	männlich	weiblich	darunter: Prüfungs- wiederholer	zusammen	männlich	weiblich	darunter Umschulung
Text	Ordnungsfeld SSt.14-21	01	02	03	05	06	07	08	09

Gruppe III:

Holzhandwerke

Tischler/in	22342350	1.314	1.205	109	85	1.204	1.101	103	17
Parkettleger/in	33132310	47	43	4	7	29	26	3	1
Rollladen- und Sonnenschutzmechaniker/in	33352320	29	29	0	0	25	25	0	0
Bootsbauer/in (ab 1.8.2011)	33322339	8	7	1	0	8	7	1	1
<i>Bootsbauer/in (bis 31.07.2011)</i>	<i>33322310</i>	<i>0</i>	<i>0</i>	<i>0</i>	<i>0</i>	<i>0</i>	<i>0</i>	<i>0</i>	<i>0</i>
Technischer/r Modellbauer/in	27232339	24	20	4	0	24	20	4	0
<i>Modellbauer/in (bis 31.07.2009)</i>	<i>27232319</i>	<i>9</i>	<i>9</i>	<i>0</i>	<i>0</i>	<i>9</i>	<i>9</i>	<i>0</i>	<i>0</i>
Drechsler/in (Elfenbeinschnitzer/in)	93332329	0	0	0	0	0	0	0	0
Holzspielzeugmacher/in	93332310	0	0	0	0	0	0	0	0
Holzbildhauer/in	93312310	0	0	0	0	0	0	0	0
Böttcher/in	22382310	1	1	0	0	1	1	0	0
Flechtwerkgestalter/in	22352320	0	0	0	0	0	0	0	0
		0				0			
Gruppe III - Anlage A: zusammen		1.322	1.212	110	85	1.212	1.108	104	
Gruppe III - Anlage B1: zusammen		110	102	8	7	88	81	7	
Gruppe III: zusammen	00200300	1.432	1.314	118	92	1.300	1.189	111	19

Gruppe IV:

Bekleidungs-, Textil- und Lederhandwerke

Maßschneider/in	28222420	87	7	80	1	85	7	78	2
Textilgestalter/in im Handwerk	28122419	0	0	0	0	0	0	0	0
<i>Sticker/in (bis 31.07.2011)</i>	<i>28112320</i>	<i>0</i>	<i>0</i>	<i>0</i>	<i>0</i>	<i>0</i>	<i>0</i>	<i>0</i>	<i>0</i>
Modist/in	28222450	2	0	2	0	2	0	2	0
<i>Weber/in (bis 31.07.2011)</i>	<i>28122390</i>	<i>0</i>	<i>0</i>	<i>0</i>	<i>0</i>	<i>0</i>	<i>0</i>	<i>0</i>	<i>0</i>
Seiler/in	28132310	4	4	0	0	3	3	0	0
Segelmacher/in	28232340	1	1	0	0	1	1	0	0
Kürschner/in	28342310	0	0	0	0	0	0	0	0
Schuhmacher/in	28332360	6	4	2	2	5	3	2	0
Sattler/in	28322339	29	22	7	3	27	20	7	1
Raumausstatter/in	93232310	133	72	61	9	120	61	59	2
		0				0			
Gruppe IV - Anlage A: zusammen		4	4	0	0	3	3	0	

Tabelle 5
Teilnehmer an Abschlussprüfungen nach Ausbildungsberufen und Prüfungserfolg

Ausbildungsberuf Gruppe		Teilnehmer an Gesellen- und Abschlussprüfungen in der Zeit vom 1.1.-31.12.2013								
		insgesamt				darunter mit bestandener Prüfung				
		zusammen	männlich	weiblich	darunter: Prüfungs- wiederholer	zusammen	männlich	weiblich	darunter Umschulung	
Text	Ordnungsfeld SSSt.14-21	01	02	03	05	06	07	08	09	
Gruppe IV - Anlage B1: zusammen			258	106	152	15	240	92	148	
Gruppe IV: zusammen		00200400	262	110	152	15	243	95	148	5

Gruppe V:

Nahrungsmittelhandwerke

Bäcker/in	29222310	796	645	151	122	591	479	112	3	
Konditor/in	29222360	425	135	290	63	365	108	257	2	
Fleischer/in	29232310	433	426	7	28	373	366	7	4	
Müller/in (Verfahrenstechnologie in der Mühlen- und Futtermittelwirtschaft)	29212320	5	4	1	0	4	3	1	0	
Brauer/in und Mälzer/in	29112310	48	45	3	3	44	41	3	0	
Weintechnologie/in (ab 01.08.2013)	29122320	0	0	0	0	0	0	0	0	
Weinkäufer/in (bis 31.07.2013)	29122310	0	0	0	0	0	0	0	0	
		0				0				
Gruppe V - Anlage A: zusammen			1.654	1.206	448	213	1.329	953	376	
Gruppe V - Anlage B1: zusammen			53	49	4	3	48	44	4	
Gruppe V: zusammen		00200500	1.707	1.255	452	216	1.377	997	380	9

Gruppe VI:

Gesundheits- u. Körperpflege sowie chemische u. Reinigungsgewerbe

Augenoptiker/in	82522310	310	68	242	16	240	54	186	3	
Hörgeräteakustiker/in	82532310	149	50	99	18	124	42	82	1	
Orthopädietechnik-Mechaniker/in (ab 01.0.2013)	82512320	0	0	0	0	0	0	0	0	
Orthopädiemechaniker/in und Bandagist/in (bis 31.07.2013)	82512310	68	42	26	4	64	39	25	7	
Orthopädienschuhmacher/in	28332320	38	30	8	6	31	23	8	2	
Zahntechniker/in	82542310	249	108	141	9	233	96	137	1	
Friseur/in	82312310	1.455	129	1.326	54	1.282	112	1.170	11	
Textilreiniger/in	54132320	25	11	14	6	20	10	10	0	
Wachszieher/in	93352319	3	1	2	0	3	1	2	0	
Gebäudereiniger/in	54112340	50	45	5	7	48	44	4	0	
		0				0				
Gruppe VI - Anlage A: zusammen			2.269	427	1.842	107	1.974	366	1.608	
Gruppe VI - Anlage B1: zusammen			78	57	21	13	71	55	16	
Gruppe VI: zusammen		00200600	2.347	484	1.863	120	2.045	421	1.624	25

Gruppe VII:

Glas-, Papier-, keramische und sonstige Handwerke

Glaser/in	33342319	80	73	7	9	67	60	7	1
-----------	----------	----	----	---	---	----	----	---	---

Tabelle 5

Teilnehmer an Abschlussprüfungen nach Ausbildungsberufen und Prüfungserfolg

Ausbildungsberuf Gruppe		Teilnehmer an Gesellen- und Abschlussprüfungen in der Zeit vom 1.1.-31.12.2013							
		insgesamt				darunter mit bestandener Prüfung			
		zusammen	männlich	weiblich	darunter: Prüfungs- wiederholer	zusammen	männlich	weiblich	darunter Umschulung
Text	Ordnungsfeld SSt.14-21	01	02	03	05	06	07	08	09
Glasveredler/in	21342339	2	1	1	0	2	1	1	0
Feinoptiker/in	21362310	0	0	0	0	0	0	0	0
Glasbläser/in	93432319	0	0	0	0	0	0	0	0
Glasapparatebauer/in	21322310	1	1	0	0	1	1	0	0
Thermometermacher/in	21322329	0	0	0	0	0	0	0	0
Glas- und Porzellanmaler/in	93422310	0	0	0	0	0	0	0	0
Edelsteinschleifer/in	93522330	0	0	0	0	0	0	0	0
Edelsteingraveur/in	93522320	0	0	0	0	0	0	0	0
Fotograf/in	23322310	139	38	101	11	127	36	91	2
Fotomedienfachmann/frau	62242310	2	1	1	0	2	1	1	0
Buchbinder/in (ab 1.08.2011)	23422320	0	0	0	0	0	0	0	0
<i>Buchbinder/in (bis 31.07.2011)</i>	<i>23422429</i>	<i>3</i>	<i>0</i>	<i>3</i>	<i>0</i>	<i>3</i>	<i>0</i>	<i>3</i>	<i>1</i>
Mediengestalter/in Digital und Print	23212389	14	4	10	1	13	3	10	3
Medientechnologe/in Druck	23412310	2	2	0	0	2	2	0	0
<i>Drucker/in (bis 31.07.2011)</i>	<i>23412359</i>	<i>7</i>	<i>6</i>	<i>1</i>	<i>0</i>	<i>7</i>	<i>6</i>	<i>1</i>	<i>0</i>
Medientechnologe/in Siebdruck	23412320	2	1	1	0	2	1	1	0
<i>Siebdrucker/in (bis 31.07.2011)</i>	<i>23412330</i>	<i>0</i>	<i>0</i>	<i>0</i>	<i>0</i>	<i>0</i>	<i>0</i>	<i>0</i>	<i>0</i>
Mediengestalter/in Flexografie	23282340	0	0	0	0	0	0	0	0
<i>Flexografen/in (bis 31.07.2011)</i>	<i>23282320</i>	<i>1</i>	<i>0</i>	<i>1</i>	<i>0</i>	<i>1</i>	<i>0</i>	<i>1</i>	<i>0</i>
Keramiker/in (ab 1.08.2009)	93412310	8	2	6	0	8	2	6	0
<i>Keramiker/in (bis 31.07.2009)</i>	<i>93412329</i>	<i>0</i>	<i>0</i>	<i>0</i>	<i>0</i>	<i>0</i>	<i>0</i>	<i>0</i>	<i>0</i>
Orgel- und Harmoniumbauer/in	93652319	4	3	1	0	4	3	1	0
Klavier- und Cembalobauer/in	93642329	3	3	0	0	3	3	0	0
Handzuginstrumentenmacher/in	93682310	0	0	0	0	0	0	0	0
Geigenbauer/in	93612320	1	0	1	0	1	0	1	0
Bogenmacher/in	93612310	0	0	0	0	0	0	0	0
Metallblasinstrumentenmacher/in	93632320	5	4	1	0	5	4	1	0
Holzblasinstrumentenmacher/in	93622310	3	0	3	0	3	0	3	0
Zupfinstrumentenmacher/in	93612330	0	0	0	0	0	0	0	0
Vergolder/in	93342310	3	0	3	0	2	0	2	0
Schilder- und Lichtreklamehersteller/in	93542310	24	18	6	4	20	15	5	1
Mechaniker/in für Reifen- und Vulkanisationstechnik	22112329	29	29	0	0	28	28	0	0

Tabelle 5

Teilnehmer an Abschlussprüfungen nach Ausbildungsberufen und Prüfungserfolg

Ausbildungsberuf Gruppe		Teilnehmer an Gesellen- und Abschlussprüfungen in der Zeit vom 1.1.-31.12.2013							
		insgesamt				darunter mit bestandener Prüfung			
		zusammen	männlich	weiblich	darunter: Prüfungs- wiederholer	zusammen	männlich	weiblich	darunter Umschulung
Text	Ordnungsfeld SSt.14-21	01	02	03	05	06	07	08	09
Gruppe VII - Anlage A: zusammen		110	103	7	9	96	89	7	
Gruppe VII - Anlage B1: zusammen		223	83	140	16	205	77	128	
Gruppe VII: zusammen	00200700	333	186	147	25	301	166	135	8
Handwerkliche Ausbildungsberufe Anlage A zusammen		18.745	15.978	2.767	1.404	16.285	13.871	2.414	
Handwerkliche Ausbildungsberufe Anlage B1 zusammen		967	604	363	74	865	524	341	
Handwerkliche Ausbildungs- berufe zusammen	00209900	19.712	16.582	3.130	1.478	17.150	14.395	2.755	243
II. Kaufmännische Ausbildungsberufe									
Fachverkäufer/in im Lebensmittelhandwerk * davon:	62302359	1.889	188	1.701	229	1.541	152	1.389	10
- Bäckerei -	62312331	1.156	64	1.092	157	889	41	848	6
- Konditorei -	62312332	136	10	126	29	109	8	101	0
- Fleischerei -	62322313	597	114	483	43	543	103	440	4
Automobilkaufmann/frau	62272310	230	136	94	2	224	131	93	6
Bürokaufmann/frau	71402310	953	258	695	63	860	226	634	30
Kaufmann/frau für Bürokommunikation	71402330	80	16	64	9	69	14	55	2
Kaufmännische Ausbildungsberufe zusammen	00210800	3.152	598	2.554	303	2.694	523	2.171	48
III. Sonstige Ausbildungsberufe									
Änderungsschneider/in ^{B2)}	28222320	9	1	8	0	7	1	6	0
Anlagenmechaniker/in	34342310	0	0	0	0	0	0	0	0
Asphaltbauer/in	32222310	0	0	0	0	0	0	0	0
Aufbereitungsmechaniker/in	21212329	0	0	0	0	0	0	0	0
Ausbaufacharbeiter/in	33302310	28	28	0	7	19	19	0	0
Baugeräteführer/in	52522310	4	4	0	0	4	4	0	0
Baustoffprüfer/in	41432310	0	0	0	0	0	0	0	0
Bauwerksabdichter/in	33232310	0	0	0	0	0	0	0	0
Bauwerksmechaniker/in für Abbruch- und Betontrenntechnik	32172310	0	0	0	0	0	0	0	0
Bauzeichner/in	27212310	22	12	10	1	22	12	10	1
Berufskraftfahrer/in	52122310	0	0	0	0	0	0	0	0
Bestattungsfachkraft ^{B2)}	82402310	16	6	10	0	11	4	7	1
Betonfertigteilbauer/in	21222310	0	0	0	0	0	0	0	0
Bodenleger/in ^{B2)}	33102310	13	13	0	0	11	11	0	0

Tabelle 5

Teilnehmer an Abschlussprüfungen nach Ausbildungsberufen und Prüfungserfolg

Ausbildungsberuf Gruppe		Teilnehmer an Gesellen- und Abschlussprüfungen in der Zeit vom 1.1.-31.12.2013							
		insgesamt				darunter mit bestandener Prüfung			
		zusammen	männlich	weiblich	darunter: Prüfungs- wiederholer	zusammen	männlich	weiblich	darunter Umschulung
Text	Ordnungsfeld SSt.14-21	01	02	03	05	06	07	08	09
Buchhändler/in	62512310	0	0	0	0	0	0	0	0
Bühnenmaler/in und -plastiker/in	94612319	0	0	0	0	0	0	0	0
Bürsten- und Pinselmacher/in ^{B2)}	22352359	3	1	2	0	3	1	2	0
Chemielaborant/in	41322310	0	0	0	0	0	0	0	0
Chemikant/in	41312310	0	0	0	0	0	0	0	0
Edelsteinfasser/in	93522310	0	0	0	0	0	0	0	0
Elektroanlagenmonteur/in	26262310	4	4	0	1	2	2	0	0
Elektroniker für Geräte und Systeme (IH)	26312320	0	0	0	0	0	0	0	0
Elektroniker für Automatisierungstechnik (IH)	26122310	0	0	0	0	0	0	0	0
Elektroniker für Betriebstechnik (IH)	26252310	2	2	0	0	2	2	0	0
Elektroniker für Gebäude- und Infrastrukturtechnik (IH)	26212340	0	0	0	0	0	0	0	0
Fachangestellte/r für Medien- und Informationsdienste	73332319	0	0	0	0	0	0	0	0
Fachinformatiker/in	43102329	0	0	0	0	0	0	0	0
Fachinformatiker/in - Anwendungsentwicklung -	43412341	0	0	0	0	0	0	0	0
Fachinformatiker/in - Systemintegration -	43102322	1	1	0	0	1	1	0	0
Fachkraft für Veranstaltungstechnik	94512310	0	0	0	0	0	0	0	0
Fachkraft für Fruchtsafttechnik	29142310	0	0	0	0	0	0	0	0
Fachkraft für Holz- und Bautenschutzarbeiten ^{B2)}	33242310	1	1	0	0	1	1	0	0
Fachkraft für Kreislauf- und Abfallwirtschaft	34332310	0	0	0	0	0	0	0	0
Fachkraft für Lagerlogistik	51312310	67	58	9	4	59	51	8	3
Fachkraft für Lebensmitteltechnik	29202310	0	0	0	0	0	0	0	0
Fachkraft für Lederverarbeitung	28312310	0	0	0	0	0	0	0	0
Fachkraft für Metalltechnik	24202369	0	0	0	0	0	0	0	0
Fachkraft für Möbel-, Küchen und Umzugservice	22342320	0	0	0	0	0	0	0	0
Fachkraft für Rohr-, Kanal- und Industrieservice	34312320	0	0	0	0	0	0	0	0
Fachkraft im Gastgewerbe	63302310	0	0	0	0	0	0	0	0
Fachlagerist/in	51312330	16	16	0	0	13	13	0	0
Fachmann/frau für Systemgastronomie	63312310	0	0	0	0	0	0	0	0
Fahrzeuginnenausstatter/in	28242310	0	0	0	0	0	0	0	0
Fassadenmonteur/in	32152310	0	0	0	0	0	0	0	0
Feinpolierer/in	24222310	0	0	0	0	0	0	0	0
Fertigungsmechaniker/in	25112310	2	2	0	0	2	2	0	0

Tabelle 5

Teilnehmer an Abschlussprüfungen nach Ausbildungsberufen und Prüfungserfolg

Ausbildungsberuf Gruppe		Teilnehmer an Gesellen- und Abschlussprüfungen in der Zeit vom 1.1.-31.12.2013							
		insgesamt				darunter mit bestandener Prüfung			
		zusammen	männlich	weiblich	darunter: Prüfungs- wiederholer	zusammen	männlich	weiblich	darunter Umschulung
Text	Ordnungsfeld SSSt.14-21	01	02	03	05	06	07	08	09
Flachglasmechaniker/in	21342310	0	0	0	0	0	0	0	0
Florist/in	12202310	0	0	0	0	0	0	0	0
Fotolaborant/in (bis 31.07.2013)	23312310	0	0	0	0	0	0	0	0
Fotomedienlaborant/in (bis 31.07.2013)	23312320	3	2	1	0	3	2	1	0
Fräser/in (bis 31.07.2013)	24232350	0	0	0	0	0	0	0	0
Gerber/in ^{B2)}	28312320	0	0	0	0	0	0	0	0
Gestalter/in für visuelles Marketing	93222310	0	0	0	0	0	0	0	0
Gießereimechaniker/in	24132319	0	0	0	0	0	0	0	0
Gleisbauer/in	32232310	0	0	0	0	0	0	0	0
Handschuhmacher/in ^{B2)} (bis 25.02.2011)	28322320	0	0	0	0	0	0	0	0
Hochbaufacharbeiter/in	32102330	149	148	1	30	96	95	1	0
Holz- und Bautenschützer/in ^{B2)}	33242329	0	0	0	0	0	0	0	0
Holzbearbeitungsmechaniker/in	22302330	0	0	0	0	0	0	0	0
Holzmechaniker/in	22332319	0	0	0	0	0	0	0	0
Immobilienkaufmann/frau	61312310	0	0	0	0	0	0	0	0
Industrieelektriker/in	26252349	0	0	0	0	0	0	0	0
Industrie-Isolierer/in	33312310	0	0	0	0	0	0	0	0
Industrie Kaufmann/frau	71302310	5	3	2	0	5	3	2	1
Industriekeramiker/in - Dekorationstechnik	93422320	0	0	0	0	0	0	0	0
Industriekeramiker/in - Verfahrenstechnik	21412320	0	0	0	0	0	0	0	0
Industriemechaniker/in	25102310	1	1	0	0	1	1	0	0
Informatik Kaufmann/frau	43112320	1	1	0	0	1	1	0	0
Isolierfacharbeiter/in	33312330	0	0	0	0	0	0	0	0
IT-System-Elektroniker/in	26312360	1	1	0	0	1	1	0	0
IT-System-Kaufmann/frau	43232310	0	0	0	0	0	0	0	0
Kanalbauer/in	32252310	7	7	0	0	7	7	0	0
Kaufmann/frau für Dialogmarketing	92122310	0	0	0	0	0	0	0	0
Kaufmann/frau für Marketingkommunikation	92112310	0	0	0	0	0	0	0	0
Kaufmann/frau für Spedition und Logistdienstleistung	51622310	0	0	0	0	0	0	0	0
Kaufmann/frau im Einzelhandel	62102310	34	21	13	0	33	20	13	1
Kaufmann/frau im Gesundheitswesen	73222310	0	0	0	0	0	0	0	0
Kaufmann/frau im Groß- und Außenhandel	61212319	0	0	0	0	0	0	0	0

Tabelle 5

Teilnehmer an Abschlussprüfungen nach Ausbildungsberufen und Prüfungserfolg

Ausbildungsberuf Gruppe		Teilnehmer an Gesellen- und Abschlussprüfungen in der Zeit vom 1.1.-31.12.2013							
		insgesamt				darunter mit bestandener Prüfung			
		zusammen	männlich	weiblich	darunter: Prüfungs- wiederholer	zusammen	männlich	weiblich	darunter Umschulung
Text	Ordnungsfeld SSt.14-21	01	02	03	05	06	07	08	09
Koch/Köchin	29302310	0	0	0	0	0	0	0	0
Konstruktionsmechaniker/in	24412330	1	1	0	0	1	1	0	0
Kosmetiker/in ^{B2)}	82322310	20	0	20	0	20	0	20	0
Leichtflugzeugbauer/in	25232310	2	2	0	0	2	2	0	0
Maschinen- und Anlagenführer/in	25122310	4	4	0	0	4	4	0	0
Maskenbildner/in ^{B2)}	82342310	0	0	0	0	0	0	0	0
Mathematisch-technischer/r Softwareentwickler/in	43412330	0	0	0	0	0	0	0	0
Mechatroniker/in	26112310	31	30	1	1	31	30	1	0
Mediengestalter/in Bild und Ton	94532320	0	0	0	0	0	0	0	0
Medientechnologe/in Druckverarbeitung	23422390	0	0	0	0	0	0	0	0
Metallschleifer/in (bis 31.07.2013)	24222320	0	0	0	0	0	0	0	0
Modellbaumechaniker/in (bis 31.07.2009)	27232329	0	0	0	0	0	0	0	0
Modenäher/in	28222430	0	0	0	0	0	0	0	0
Modeschneider/in	28222440	1	0	1	1	1	0	1	0
Musikalienhändler/in (bis 31.07.2009)	62532310	0	0	0	0	0	0	0	0
Musikfachhändler/in	62532320	0	0	0	0	0	0	0	0
Naturwerksteinmechaniker/in	21212339	2	2	0	1	2	2	0	0
Packmitteltechnologe/in	23122310	0	0	0	0	0	0	0	0
Personaldienstleistungs- kaufmann/frau	71522310	0	0	0	0	0	0	0	0
Polster- und Dekorationsnäher/in ^{B2)}	28232320	20	1	19	0	19	1	18	0
Polsterer/in	28242330	0	0	0	0	0	0	0	0
Produktionsmechaniker/in Textil	28102310	0	0	0	0	0	0	0	0
Produktveredler/in Textil	28142320	0	0	0	0	0	0	0	0
Restaurantfachmann/frau	63302320	0	0	0	0	0	0	0	0
Rohrleitungsbauer/in	34322310	9	9	0	1	8	8	0	0
Schädlingsbekämpfer/in	53342310	0	0	0	0	0	0	0	0
Servicefachkraft für Dialogmarketing	92122320	0	0	0	0	0	0	0	0
Servicefahrer/in	52182310	0	0	0	0	0	0	0	0
Speiseeishersteller/in ^{B2)}	29252310	1	1	0	0	1	1	0	0
Spezialtiefbauer/in	32202310	0	0	0	0	0	0	0	0
Stanz- und Umformmechaniker/in	24212320	0	0	0	0	0	0	0	0
Steindrucker/in ^{B2)} (bis 31.07.2011)	23412340	0	0	0	0	0	0	0	0

Tabelle 5

Teilnehmer an Abschlussprüfungen nach Ausbildungsberufen und Prüfungserfolg

Ausbildungsberuf Gruppe		Teilnehmer an Gesellen- und Abschlussprüfungen in der Zeit vom 1.1.-31.12.2013							
		insgesamt				darunter mit bestandener Prüfung			
		zusammen	männlich	weiblich	darunter: Prüfungs- wiederholer	zusammen	männlich	weiblich	darunter Umschulung
Text	Ordnungsfeld SSSt.14-21	01	02	03	05	06	07	08	09
Stricker/in ^{B2)} (bis 31.07.2011)	28122330	0	0	0	0	0	0	0	0
Technische/r Konfektionär	28232350	0	0	0	0	0	0	0	0
Technische/r Produktdesigner/in (ab 1.08.2011)	27212339	1	1	0	0	1	1	0	0
Technische/r Produktdesigner/in (bis 31.07.2011)	27212320	0	0	0	0	0	0	0	0
Technische/r Systemplaner/in	27212349	0	0	0	0	0	0	0	0
Technische/r Zeichner/in (bis 31.07.2011)	27212359	111	83	28	0	106	81	25	3
Teilezurichter/in (bis 31.07.2013)	24202350	12	12	0	2	10	10	0	0
Tiefbaufacharbeiter/in	32202320	29	29	0	4	21	21	0	0
Trockenbaumonteur/in	33302350	33	33	0	2	31	31	0	0
Veranstaltungskaufmann/frau	63402310	0	0	0	0	0	0	0	0
Verfahrensmechaniker/in für Beschichtungstechnik	24302340	0	0	0	0	0	0	0	0
Verfahrensmechaniker/in für Kunststoff- und Kautschuktechnik	22102349	8	8	0	0	7	7	0	1
Verkäufer/in	62102320	6	0	6	0	5	0	5	0
Verpackungsmittelmechaniker/in (bis 31.07.2011)	23122320	0	0	0	0	0	0	0	0
Verwaltungsfachangestellte/r	73202310	0	0	0	0	0	0	0	0
Werkfeuerwehrmann/frau	53132310	0	0	0	0	0	0	0	0
Werkzeugmechaniker/in	24522360	0	0	0	0	0	0	0	0
Zerspanungsmechaniker/in	24232410	55	52	3	2	52	49	3	2
(weitere Berufe einfügen)		0				0			
		0				0			
		0				0			
		0				0			
		0				0			
		0				0			
		0				0			
		0				0			
		0				0			
		0				0			
Sonstige Ausbildungsberufe zusammen	00210900	735	601	134	57	626	503	123	13
(Behinderten-Ausbildungsberufe)									
Änderungsnäher/in	28222310	0	0	0	0	0	0	0	0
Ausbaufacharbeiter/in (3-jährig)	33302320	0	0	0	0	0	0	0	0

Tabelle 5

Teilnehmer an Abschlussprüfungen nach Ausbildungsberufen und Prüfungserfolg

Ausbildungsberuf Gruppe		Teilnehmer an Gesellen- und Abschlussprüfungen in der Zeit vom 1.1.-31.12.2013							
		insgesamt				darunter mit bestandener Prüfung			
		zusammen	männlich	weiblich	darunter: Prüfungs- wiederholer	zusammen	männlich	weiblich	darunter Umschulung
Text	Ordnungsfeld SSt.14-21	01	02	03	05	06	07	08	09
Ausbaufachwerker/in	33302330	0	0	0	0	0	0	0	0
Autofachwerker/in	25212310	3	3	0	0	3	3	0	0
Bäckerfachwerker/in	29222320	0	0	0	0	0	0	0	0
Bäckerwerker/in	29222330	0	0	0	0	0	0	0	0
Bau- und Metallmaler/in	33212310	18	16	2	0	18	16	2	0
Baufacharbeiter/in	32102310	0	0	0	0	0	0	0	0
Bauten- und Objektbeschichter/in	33212330	0	0	0	0	0	0	0	0
Bearbeiter/in für Elektroinstallation	26212310	0	0	0	0	0	0	0	0
Bearbeiter/in für Gas- und Wasserinstallation	34212320	0	0	0	0	0	0	0	0
Bearbeiter/in im Bäckerhandwerk	29222340	0	0	0	0	0	0	0	0
Bearbeiter/in im Maurerhandwerk	32122320	0	0	0	0	0	0	0	0
Bearbeiter/in im Trockenbau	33302340	0	0	0	0	0	0	0	0
Buchbinderwerker/in	23422330	4	2	2	0	4	2	2	0
Bürokraft	71402320	8	3	5	0	8	3	5	0
Elektroinstallationswerker/in	26212330	0	0	0	0	0	0	0	0
Fachhilfe/in im Nahrungsmittelverkauf	62302310	0	0	0	0	0	0	0	0
Fachhelfer/in für Reinigungstechnik	54112310	0	0	0	0	0	0	0	0
Fachkraft für Sanitär-, Heizungs- und Klimatechnik	34212330	0	0	0	0	0	0	0	0
Fachpraktiker/in für Bäcker/in	29222350	0	0	0	0	0	0	0	0
Fachpraktiker/-in für Bäckereien	29222390	0	0	0	0	0	0	0	0
Fachpraktiker/in für Buchbinderei	23422430	0	0	0	0	0	0	0	0
Fachpraktiker/in für Bürokommunikation (MR)	71402340	0	0	0	0	0	0	0	0
Fachpraktiker/in für Elektroniker/in	26212350	0	0	0	0	0	0	0	0
Fachpraktiker/in für Gebäudereinigung	54112320	0	0	0	0	0	0	0	0
Fachpraktiker/in für Holzbearbeitung	22302310	1	1	0	0	1	1	0	0
Fachpraktiker/in für Holzverarbeitung (MR)	22302390	2	2	0	0	1	1	0	0
Fachpraktiker/in für Kfz-Mechatroniker	25212440	0	0	0	0	0	0	0	0
Fachpraktiker/in für Land- und Baumaschinentechnik	25222310	0	0	0	0	0	0	0	0
Fachpraktiker/in für Maler und Lackierer	33212430	0	0	0	0	0	0	0	0
Fachpraktiker/in für Metallbau (MR)	24412390	0	0	0	0	0	0	0	0
Fachpraktiker/in für Metallbauer/in	24412310	0	0	0	0	0	0	0	0
Fachpraktiker/in für Tischler/in	22342330	0	0	0	0	0	0	0	0

Tabelle 5

Teilnehmer an Abschlussprüfungen nach Ausbildungsberufen und Prüfungserfolg

Ausbildungsberuf Gruppe		Teilnehmer an Gesellen- und Abschlussprüfungen in der Zeit vom 1.1.-31.12.2013							
		insgesamt				darunter mit bestandener Prüfung			
		zusammen	männlich	weiblich	darunter: Prüfungs- wiederholer	zusammen	männlich	weiblich	darunter Umschulung
Text	Ordnungsfeld SSSt.14-21	01	02	03	05	06	07	08	09
Fachpraktiker/in für Zerspanungsmechanik (MR)	24232440	0	0	0	0	0	0	0	0
Fachpraktiker/in im Maler- und Lackiererhandwerk	33212340	0	0	0	0	0	0	0	0
Fachpraktiker/in im Damenschneiderhandwerk	28222370	0	0	0	0	0	0	0	0
Fachpraktiker/in im Fleischerhandwerk	29232350	0	0	0	0	0	0	0	0
Fachpraktiker/in im Gebäudereinigerhandwerk	54112370	0	0	0	0	0	0	0	0
Fachpraktiker/in im Hochbau	32102320	0	0	0	0	0	0	0	0
Fachpraktiker/in im Verkauf (MR)	62102330	0	0	0	0	0	0	0	0
Fachpraktiker/in Verkauf im Bäckerhandwerk	62312310	0	0	0	0	0	0	0	0
Fachpraktiker/-in Verkauf im Lebensmittelhandwerk	62302380	0	0	0	0	0	0	0	0
Fachwerker/in für Feinwerktechnik	24512310	0	0	0	0	0	0	0	0
Fachwerker/in für Metallbautechnik	24412320	0	0	0	0	0	0	0	0
Fachwerker/in für Reinigungstechnik	54112330	0	0	0	0	0	0	0	0
Fachwerker/in im Maler- und Lackiererhandwerk	33212350	30	28	2	0	30	28	2	0
Fahrzeugpfleger/in	54152310	4	4	0	0	4	4	0	0
Fertigmacher/in im Buchbinderhandwerk	23422370	0	0	0	0	0	0	0	0
Fleischerfachwerker/in	29232320	0	0	0	0	0	0	0	0
Fleischerwerker/in	29232330	0	0	0	0	0	0	0	0
Gebäudereinigerwerker/in	54112350	0	0	0	0	0	0	0	0
Gebäudereinigungsfachkraft	54112360	3	3	0	0	3	3	0	0
Hauswirtsgehilfe/in	34102310	0	0	0	0	0	0	0	0
Hochbaufacharbeiter/in (3-jährig)	32102340	0	0	0	0	0	0	0	0
Hochbaufachwerker/in	32102350	0	0	0	0	0	0	0	0
Holzbearbeiter/in (MR alt)	22302320	14	12	2	1	12	11	1	0
Holzfachpraktiker/in	22302340	0	0	0	0	0	0	0	0
Holzfachwerker/in	22302350	89	80	9	9	75	66	9	1
Holzverarbeiter/in	22302360	0	0	0	0	0	0	0	0
Holzwerker/in (3-jährig)	22302380	0	0	0	0	0	0	0	0
Installationspraktiker/in	26212360	0	0	0	0	0	0	0	0
Karosseriebearbeiter/in	25212330	5	5	0	1	5	5	0	0
Kraftfahrzeugbearbeiter/in	25212340	0	0	0	0	0	0	0	0
Kraftfahrzeug-Servicehelfer/in	25212380	0	0	0	0	0	0	0	0
Malerfachwerker/in	33212390	10	7	3	4	8	6	2	0

Tabelle 5

Teilnehmer an Abschlussprüfungen nach Ausbildungsberufen und Prüfungserfolg

Ausbildungsberuf Gruppe		Teilnehmer an Gesellen- und Abschlussprüfungen in der Zeit vom 1.1.-31.12.2013							
		insgesamt				darunter mit bestandener Prüfung			
		zusammen	männlich	weiblich	darunter: Prüfungs- wiederholer	zusammen	männlich	weiblich	darunter Umschulung
Text	Ordnungsfeld SSt.14-21	01	02	03	05	06	07	08	09
Maßschneiderhelfer/in	28221310	0	0	0	0	0	0	0	0
Metallbearbeiter/in (MR alt)	24202320	20	20	0	1	19	19	0	0
Metallfachpraktiker/in	24412360	0	0	0	0	0	0	0	0
Metallfachwerker/in	24202330	42	41	1	5	38	37	1	0
Metallfeinbearbeiter/in (MR alt)	24512340	0	0	0	0	0	0	0	0
Metallwerker/in (bis 2013)	24202340	0	0	0	0	0	0	0	0
Näher/in im Damenschneiderhandwerk	28222470	0	0	0	0	0	0	0	0
Raumausstatterwerker/in	93232320	0	0	0	0	0	0	0	0
Raumgestalter/in	93232330	0	0	0	0	0	0	0	0
Schäftemacher	28332330	0	0	0	0	0	0	0	0
Schlosser-Fachwerker/in (bis 2013)	24412370	0	0	0	0	0	0	0	0
Textilreiniger-Werker/in	54132330	5	3	2	0	4	3	1	0
Tiefbaufacharbeiter/in (3-jährig)	32202330	0	0	0	0	0	0	0	0
Tischlerfachwerker/in (bis 2013)	22342360	0	0	0	0	0	0	0	0
Verkaufshelfer/in im Bäcker-Handwerk	62312320	0	0	0	0	0	0	0	0
Verkaufskraft im Nahrungsmittelhandwerk	62302340	0	0	0	0	0	0	0	0
Werkzeugmaschinenpaner /in - Drehen - (MR alt)	24232380	4	4	0	0	4	4	0	0
Werkzeugmaschinenpaner /in - Fräsen - (MR alt)	24232390	0	0	0	0	0	0	0	0
Zweiradmechanikerwerker/in	25252320	0	0	0	0	0	0	0	0
		0				0			
(weitere Berufe einfügen)		0				0			
		0				0			
		0				0			
		0				0			
		0				0			
		0				0			
		0				0			
		0				0			
		0				0			
Behinderten-Ausbildungsberufe zusammen	00211000	262	234	28	21	237	212	25	1
Insgesamt	00999900	23.861	18.015	5.846	1.859	20.707	15.633	5.074	305

Tabelle 5
Teilnehmer an Abschlussprüfungen nach Ausbildungsberufen und Prüfungserfolg

Ausbildungsberuf Gruppe		Teilnehmer an Gesellen- und Abschlussprüfungen in der Zeit vom 1.1.-31.12.2013							
		insgesamt				darunter mit bestandener Prüfung			
		zusammen	männlich	weiblich	darunter: Prüfungs- wiederholer	zusammen	männlich	weiblich	darunter Umschulung
Text	Ordnungsfeld SSt.14-21	01	02	03	05	06	07	08	09

Gruppenzusammenstellung (nicht ausfüllen!)

Gruppe I		4.094	3.904	190	495	3.380	3.217	163	34
Gruppe II		9.537	9.329	208	515	8.504	8.310	194	143
Gruppe III		1.432	1.314	118	92	1.300	1.189	111	19
Gruppe IV		262	110	152	15	243	95	148	5
Gruppe V		1.707	1.255	452	216	1.377	997	380	9
Gruppe VI		2.347	484	1.863	120	2.045	421	1.624	25
Gruppe VII		333	186	147	25	301	166	135	8
Handwerkliche Ausbildungsberufe zusammen		19.712	16.582	3.130	1.478	17.150	14.395	2.755	243
Kaufmännische Ausbildungsberufe zusammen		3.152	598	2.554	303	2.694	523	2.171	48
Sonstige Ausbildungsberufe zusammen		735	601	134	57	626	503	123	13
Behinderten-Ausbildungsberufe zusammen		262	234	28	21	237	212	25	1
Insgesamt		23.861	18.015	5.846	1.859	20.707	15.633	5.074	305

darunter externe Prüfungsteilnehmer

nach § 37 Abs. 2 HWO/§ 45 Abs. 2 BBiG (Mindestens das Eineinhalbfache der Ausbildungszeit im Beruf tätig)		364	278	86	33	360	276	84	1
Nach § 36 Abs. 2 HWO/§ 43 Abs. 2 BBiG (Ausbildung in berufsbildender Schule oder sonstiger		128	87	41	0	96	61	35	0

Anmerkung: * Neuordnungen (s. Liste der Berufeschlüssel)

B2) = Ausbildungsberufe der Anlage B Abschnitt 2 der Handwerksordnung

Handwerks- schlüssel
10

1101100
1101200
1101300
1102000
1103000
1104000
1105000
1106000
5101000
5102000
5103000
1107000
1108000
1109000
1110000
1110200
1110100
1111000
1112000

1213000
1214000

Handwerks- schlüssel
10
1215300
1216000
1217000
1217100
1218100
1219300
<i>1220600</i>
<i>1220500</i>
1220400
1221100
1222100
<i>1222000</i>
1223000
1224300
5204000
1225401
1225403
1225402
1225500
1226100
5205000
5206000
5207000
5208200
5209000
5210000
5211100
5211200

Handwerks- schlüssel
10

1327000
5312000
5313100
1328101 +1328102
<i>1328100</i>
5314100
5314000
5315100
5315200
5316000
5317000
5318100

5419400
5454000
<i>5420000</i>
5421100
<i>5422000</i>
1429000
5423000
5424000
5425000
5426100
5427000

Handwerks- schlüssel
10

1530000
1531000
1532000
5528100
5529000
5530100
5530000

1633000
1634000
1635200
1635100
1636000
1637000
1638000
5631000
5632000
5633000

1739000

Handwerks- schlüssel
10
5734000
5735000
1740300
1740100
1740200
5736000
5737100
5737200
5738000
5738100
5739100
5739000
5740300
5740400
5740200
5741100
5741000
5742500
5742100
5743100
5743000
5744000
5745000
5746000
5747000
5748000
5749000
5750000
5751000
5752000
5753000
1741100

Handwerks- schlüssel
10

3828000
3828001
3828002
3828003
3818000
3814000
3815000

2437000
3238000
3110000
3234000
3118000
3217000
3128100
3114000
3124000
3125000
3730000
2750200
3111000
2103000

Handwerks- schlüssel
10
3832000
3726000
2325100
3727000
3728000
3719000
3218000
3233000
3231000
3230000
3232000
3748000
3219000
3219001
3219002
3733000
3510000
2106100
3610000
3736000
3516000
3424100
3251000
3313000
3228000
3511000
3737000
3512000
3420000
3115000
3210000
3220000
+3220100

Handwerks- schlüssel
10
3718000
3731000
<i>3710000</i>
<i>3725000</i>
<i>3211000</i>
2440100
3734000
3222000
3116000
<i>2438100</i>
3119000
2106200
3311000
3312000
3826000
3245000
3113000
3822000
3742000
3740000
3235000
3817000
3112000
3223000
3816000
3117000
3830000
3829000
3825000
3824000
3821000
3827000

Handwerks- schlüssel
10
3514000
3236000
2648000
3310000
3240000
2649000
3745000
3224000
3743000
3751000
<i>3212000</i>
<i>3247000</i>
3415000
3416000
3812000
3812100
3126000
3248000
3833000
2427100
3417000
3422000
3421000
3515000
3123000
3735000
3831000
3738000
2542000
3120000
3251100
2756100

Handwerks- schlüssel
10
4110100
4230000
4510000
4510100
4130000
4120000
4130100
4210000
4220000
4530300
4140300
4140200
4710200
4720000
4210100
4530000
4610000
4230500
4530600
4510200
4710400
4720100
4210300
4610700
4310600
4310700
4230600
4241400
4130600
4241500
4241300
4310500

Handwerks- schlüssel
10
4241600
4130200
4410100
4531100
4610800
4140400
4720300
4530500
4531300
4240100
4240200
4610600
4130300
4610100
4710000
4520000
4530400
4610200
4610500
4740000
4140000
4140100
4310200
4310100
4310000
4310300
4340000
4210200
4230200
4230300
4230400
4130500

Handwerks- schlüssel
10

Zuständige Stelle

Handwerkskammer
Bayern - alle

Vom Landesamt auszufüllen

Satzart	Berichtsjahr	Ausbildungs- bereich	Land	Kammerb ezirk
I I I	I I I	I I	I I I I I I I I I I	
1 2	3 4	5	6 7 8	13

SSt.

Tabelle 5

Teilnehmer an Abschlussprüfungen nach Ausbildungsberufen und Prüfungserfolg

Angaben Umschüler und externe Prüflinge nicht vergessen!

Ausbildungsberuf Gruppe	Ordnungsfeld SSt.14-21	Teilnehmer an Gesellen- und Abschlussprüfungen in der Zeit vom 1.1.-31.12.2014								Handwerks- schlüssel
		insgesamt				darunter mit bestandener Prüfung				
		zusammen	männlich	weiblich	darunter: Prüfungs- wiederholer	zusammen	männlich	weiblich	darunter Umschulung	
Text		01	02	03	05	06	07	08	9	10

I. Handwerkliche Ausbildungsberufe

Gruppe I:

Bau- und Ausbauhandwerke

Maurer/in	32122330	882	878	4	126	735	732	3	2	1101100
Beton- und Stahlbetonbauer/in	32112310	81	81	0	8	64	64	0	0	1101200
Feuerungs- und Schornsteinbauer/in	32132310	0	0	0	0	0	0	0	0	1101300
Ofen- und Luftheizungsbauer/in	34222330	41	39	2	4	36	34	2	2	1102000
Zimmerer/Zimmerin	33322320	873	863	10	61	789	780	9	7	1103000
Dachdecker/in FR Dach-, Wand- und Abdichtungstechnik	32142311	128	128	0	28	96	96	0	1	1104001
Dachdecker/in FR Reetdachtechnik	32142312	0	0	0	0	0	0	0	0	1104002
Straßenbauer/in	32222320	121	121	0	9	102	102	0	2	1105000
Wärme-, Kälte- und Schallschutzisolierer/in	33312340	25	25	0	5	22	22	0	1	1106000
Fliesen-, Platten- und Mosaikleger/in	33112310	150	150	0	20	120	120	0	1	5101000
Betonstein- und Terrazzohersteller/in	21222320	1	1	0	0	1	1	0	0	5102000
Estrichleger/in	33122310	8	8	0	1	6	6	0	0	5103000
Brunnenbauer/in	32242310	3	3	0	0	3	3	0	0	1107000
Steinmetz/in und Steinbildhauer/in FR Steinbildhauerarbeiten	93312322	10	8	2	1	9	7	2	0	1108004
Steinmetz/in und Steinbildhauer/in FR Steinmetzarbeiten	21232311	94	86	8	7	75	67	8	3	1108003
Stukkateur/in	33222310	38	36	2	5	24	22	2	0	1109000
Maler/in und Lackierer/in FR Bauten- und Korrosionsschutz	33212423	6	5	1	0	5	4	1	0	1110003
Maler/in und Lackierer/in FR Gestaltung und Instandhaltung	33212421	939	822	117	128	775	668	107	13	1110001
Maler/in und Lackierer/in FR Kirchenmalerei und Denkmalpflege	33212422	14	3	11	0	14	3	11	0	1110002
Bauten- und Objektbeschichter/in	33212320	86	76	10	24	60	54	6	0	1110200
Fahrzeuglackierer/in	22212310	372	337	35	27	316	287	29	7	1110100
Gerüstbauer/in	32162310	36	36	0	7	25	25	0	0	1111000
Schornsteinfeger/in	42212310	120	109	11	7	103	92	11	0	1112000
		0				0				
Gruppe I - Anlage A: zusammen		3.869	3.656	213	447	3.253	3.062	191	38	
Gruppe I - Anlage B1: zusammen		159	159	0	21	127	127	0	1	
Gruppe I : zusammen	00200100	4.028	3.815	213	468	3.380	3.189	191	39	

Gruppe II:

Tabelle 5

Teilnehmer an Abschlussprüfungen nach Ausbildungsberufen und Prüfungserfolg

Angaben Umschüler und externe Prüflinge nicht vergessen!

Ausbildungsberuf Gruppe		Teilnehmer an Gesellen- und Abschlussprüfungen in der Zeit vom 1.1.-31.12.2014								Handwerks- schlüssel
		insgesamt				darunter mit bestandener Prüfung				
		zusammen	männlich	weiblich	darunter: Prüfungs- wiederholer	zusammen	männlich	weiblich	darunter Umschulung	
Text	Ordnungsfeld SSt.14-21	01	02	03	05	06	07	08	9	10
Elektro- und Metallhandwerke										
Metallbauer/in FR Konstruktionstechnik	24412382	881	871	10	45	809	799	10	11	1213016
Metallbauer/in FR Metallgestaltung	24412383	38	36	2	1	37	35	2	2	1213017
Metallbauer/in FR Nutzfahrzeugbau	25222341	16	16	0	1	15	15	0	0	1213018
Chirurgiemechaniker/in	24512360	0	0	0	0	0	0	0	0	1214000
Karosserie- und Fahrzeugbau-mechaniker/in FR Karosserieinstandhaltungstechnik	25212451	0	0	0	0	0	0	0	0	1215311
Karosserie- und Fahrzeugbau-mechaniker/in FR Karosserie- und Fahrzeugbautechnik	25212452	0	0	0	0	0	0	0	0	1215312
Karosserie- und Fahrzeugbau- mechaniker/in (bis 31.07.2014)	25212439	133	133	0	13	115	115	0	3	1215300
Feinwerkmechaniker/in	24512330	670	653	17	6	651	634	17	45	1216000
Zweiradmechaniker/in FR Fahrradtechnik	25252341	0	0	0	0	0	0	0	0	1217201
Zweiradmechaniker/in FR Motorradtechnik	25252342	0	0	0	0	0	0	0	0	1217202
Zweiradmechaniker/in (bis 31.07.2014)	25252339	104	96	8	8	89	81	8	5	1217000
Fahrradmonteur/in	25252310	13	13	0	1	13	13	0	1	1217100
Mechatroniker/in für Kältetechnik	34232320	128	126	2	9	113	111	2	1	1218100
Informationselektroniker/in	26312350	98	97	1	13	81	80	1	2	1219300
Kraftfahrzeugmechatroniker/in	25212370	3.236	3.159	77	106	2.822	2.749	73	26	1220600
Kraftfahrzeugservicemechaniker/in (bis 31.07.2013)	25212390	72	70	2	13	62	60	2	0	1220500
Mechaniker/in für Karosserie- instandhaltungstechnik (bis 31.07.2013)	25212410	53	53	0	1	47	47	0	0	1220400
Land- und Baumaschinen-mechatroniker/in (ab 1.08.2014)	25222340	1	1	0	0	0	0	0	0	1221200
Mechaniker/in für Land- und Baumaschinentechnik (bis 31.07.2014)	25222330	382	378	4	2	367	363	4	1	1221100
Büchsenmacher/in (ab 1.08.2010)	24522310	5	5	0	0	5	5	0	0	1222100
Büchsenmacher/in (bis 31.07.2010)	24522320	1	1	0	0	0	0	0	0	1222000
Klempner/in	34202310	192	188	4	33	153	149	4	0	1223000
Anlagenmechaniker/in für Sanitär-, Heizungs- und Klimatechnik	34212310	1.408	1.395	13	133	1.233	1.220	13	10	1224300
Behälter- und Apparatebauer/in	34342330	4	4	0	0	4	4	0	0	5204000
Elektroniker/in für Energie- und Gebäudetechnik	26212371	1.705	1.679	26	83	1.534	1.509	25	15	1225401
Elektroniker/in für Automatisierungstechnik	26122342	56	50	6	1	55	50	5	1	1225403
Elektroniker/in für Informations- und Telekommunikationstechnik	26312453	46	46	0	1	44	44	0	3	1225402
Systemelektroniker/in	26312420	34	31	3	0	32	29	3	0	1225500
Elektroniker/in für Maschinen und Antriebstechnik	26222330	27	27	0	0	27	27	0	0	1226100
Uhrmacher/in	24532310	6	5	1	0	6	5	1	2	5205000
Graveur/in	93532310	2	2	0	0	2	2	0	0	5206000

Tabelle 5

Teilnehmer an Abschlussprüfungen nach Ausbildungsberufen und Prüfungserfolg

Angaben Umschüler und externe Prüflinge nicht vergessen!

Ausbildungsberuf Gruppe		Teilnehmer an Gesellen- und Abschlussprüfungen in der Zeit vom 1.1.-31.12.2014								Handwerks- schlüssel
		insgesamt				darunter mit bestandener Prüfung				
		zusammen	männlich	weiblich	darunter: Prüfungs- wiederholer	zusammen	männlich	weiblich	darunter Umschulung	
Text	Ordnungsfeld SSt.14-21	01	02	03	05	06	07	08	9	10
Metallbildner/in FR Goldschlagtechnik	93522391	0	0	0	0	0	0	0	0	5207003
Metallbildner/in FR Gürtler- und Metalldrücktechnik	93512322	3	3	0	0	3	3	0	0	5207001
Metallbildner/in FR Ziseliertechnik	93532333	0	0	0	0	0	0	0	0	5207002
Oberflächenbeschichter/in	24302330	7	7	0	2	5	5	0	0	5208200
Metall- und Glockengießer/in FR Kunst- und Glockengusstechnik	24142351	2	1	1	0	2	1	1	0	5209002
Metall- und Glockengießer/in FR Metallgusstechnik	24142352	0	0	0	0	0	0	0	0	5209003
Metall- und Glockengießer/in FR Zinnusstechnik	24142353	0	0	0	0	0	0	0	0	5209001
Schneidwerkzeugmechaniker/in	24522340	9	9	0	0	9	9	0	0	5210000
Goldschmied/in FR Juwelen	93522381	2	0	2	0	1	0	1	0	5211102
Goldschmied/in FR Ketten	93522382	0	0	0	0	0	0	0	0	5211103
Goldschmied/in FR Schmuck	93522383	31	4	27	0	31	4	27	0	5211101
Silberschmied/in	93522370	0	0	0	0	0	0	0	0	5211200
		0				0				
Gruppe II - Anlage A: zusammen		9.299	9.124	175	470	8.304	8.135	169	126	
Gruppe II - Anlage B1: zusammen		66	35	31	2	63	33	30	2	
Gruppe II: zusammen	00200200	9.365	9.159	206	472	8.367	8.168	199	128	

Gruppe III:

Holzhandwerke

Tischler/in	22342350	1.257	1.126	131	62	1.184	1.059	125	25	1327000
Parkettleger/in	33132310	50	49	1	10	28	28	0	0	5312000
Rollladen- und Sonnenschutzmechaniker/in	33352320	21	21	0	4	20	20	0	0	5313100
Bootsbauer/in FR Neu-, Aus- und Umbau	33322331	3	3	0	0	3	3	0	0	1328101
Bootsbauer/in FR Technik	33322332	0	0	0	0	0	0	0	0	1328102
Bootsbauer/in (bis 31.07.2011)	33322310	0	0	0	0	0	0	0	0	1328100
Technische(r) Modellbauer/in FR Anschauung	27232333	8	5	3	0	8	5	3	0	5314103
Technische(r) Modellbauer/in FR Gießerei	27232331	9	9	0	0	9	9	0	0	5314101
Technische(r) Modellbauer/in FR Karosserie und Produktion	27232332	21	19	2	0	20	18	2	0	5314102
Drechsler/in (Elfenbeinschnitzer/in) FR Drechseln	93332321	0	0	0	0	0	0	0	0	5315101
Drechsler/in (Elfenbeinschnitzer/in) FR Elfenbeinschnitzen	93332322	0	0	0	0	0	0	0	0	5315102
Holzspielzeugmacher/in	93332310	0	0	0	0	0	0	0	0	5315200
Holzbildhauer/in	93312310	0	0	0	0	0	0	0	0	5316000
Böttcher/in	22382310	0	0	0	0	0	0	0	0	5317000
Flechtwerkgestalter/in	22352320	0	0	0	0	0	0	0	0	5318100
		0				0				

Tabelle 5

Teilnehmer an Abschlussprüfungen nach Ausbildungsberufen und Prüfungserfolg

Angaben Umschüler und externe Prüflinge nicht vergessen!

Ausbildungsberuf Gruppe		Teilnehmer an Gesellen- und Abschlussprüfungen in der Zeit vom 1.1.-31.12.2014								Handwerks- schlüssel
		insgesamt				darunter mit bestandener Prüfung				
		zusammen	männlich	weiblich	darunter: Prüfungs- wiederholer	zusammen	männlich	weiblich	darunter Umschulung	
Text	Ordnungsfeld SSt.14-21	01	02	03	05	06	07	08	9	10
Gruppe III - Anlage A: zusammen		1.260	1.129	131	62	1.187	1.062	125	25	
Gruppe III - Anlage B1: zusammen		109	103	6	14	85	80	5	0	
Gruppe III: zusammen	00200300	1.369	1.232	137	76	1.272	1.142	130	25	

Gruppe IV:

Bekleidungs-, Textil- und Lederhandwerke

Maßschneider/in	28222420	88	10	78	2	88	10	78	2	5419400
Textilgestalter/in im Handwerk FR Filzen	28122411	0	0	0	0	0	0	0	0	5454001
Textilgestalter/in im Handwerk FR Klöppeln	28122412	0	0	0	0	0	0	0	0	5454002
Textilgestalter/in im Handwerk FR Posamentieren	28122413	0	0	0	0	0	0	0	0	5454003
Textilgestalter/in im Handwerk FR Sticken	28112344	1	0	1	0	1	0	1	0	5454004
Textilgestalter/in im Handwerk FR Stricken	28122415	0	0	0	0	0	0	0	0	5454005
Textilgestalter/in im Handwerk FR Weben	28122416	0	0	0	0	0	0	0	0	5454006
Sticker/in (bis 31.07.2011)	28112320	0	0	0	0	0	0	0	0	5420000
Modist/in	28222450	0	0	0	0	0	0	0	0	5421100
Weber/in (bis 31.07.2011)	28122390	0	0	0	0	0	0	0	0	5422000
Seiler/in	28132310	9	8	1	0	8	7	1	0	1429000
Segelmacher/in	28232340	1	1	0	0	1	1	0	0	5423000
Kürschner/in	28342310	1	0	1	0	1	0	1	0	5424000
Schuhmacher/in	28332360	7	5	2	0	5	3	2	0	5425000
Sattler/in FR Fahrzeugsattlerei	28322331	17	12	5	1	16	11	5	1	5426111
Sattler/in FR Feintäschnerei	28322333	1	0	1	0	1	0	1	0	5426113
Sattler/in FR Reitsportsattlerei	28322332	6	2	4	0	6	2	4	0	5426112
Raumausstatter/in	93232310	111	55	56	4	108	53	55	1	5427000
		0				0				
Gruppe IV - Anlage A: zusammen		9	8	1	0	8	7	1	0	
Gruppe IV - Anlage B1: zusammen		233	85	148	7	227	80	147	4	
Gruppe IV: zusammen	00200400	242	93	149	7	235	87	148	4	

Gruppe V:

Nahrungsmittelhandwerke

Bäcker/in	29222310	657	499	158	123	477	354	123	5	1530000
Konditor/in	29222360	366	109	257	30	312	86	226	1	1531000
Fleischer/in	29232310	341	331	10	35	311	301	10	4	1532000
Müller/in (Verfahrenstechnologie in der Mühlen- und Futtermittelwirtschaft)	29212320	8	7	1	0	8	7	1	0	5528100
Brauer/in und Mälzer/in	29112310	45	45	0	1	44	44	0	0	5529000

Tabelle 5

Teilnehmer an Abschlussprüfungen nach Ausbildungsberufen und Prüfungserfolg

Angaben Umschüler und externe Prüflinge nicht vergessen!

Ausbildungsberuf Gruppe		Teilnehmer an Gesellen- und Abschlussprüfungen in der Zeit vom 1.1.-31.12.2014								Handwerks- schlüssel	
		insgesamt				darunter mit bestandener Prüfung					
		zusammen	männlich	weiblich	darunter: Prüfungs- wiederholer	zusammen	männlich	weiblich	darunter Umschulung		
Text	Ordnungsfeld SSt.14-21	01	02	03	05	06	07	08	9	10	
Weintechnologe/in (ab 01.08.2013)	29122320	0	0	0	0	0	0	0	0	0	5530100
Weinküfer/in (bis 31.07.2013)	29122310	0	0	0	0	0	0	0	0	0	5530000
		0				0					
Gruppe V - Anlage A: zusammen		1.364	939	425	188	1.100	741	359		10	
Gruppe V - Anlage B1: zusammen		53	52	1	1	52	51	1		0	
Gruppe V: zusammen	00200500	1.417	991	426	189	1.152	792	360		10	

Gruppe VI:

Gesundheits- u. Körperpflege sowie chemische u. Reinigungsgewerbe

Augenoptiker/in	82522310	388	80	308	46	354	73	281		15	1633000
Hörgeräteakustiker/in	82532310	130	44	86	20	110	37	73		1	1634000
Orthopädietechnik-Mechaniker/in (ab 01.0.2013)	82512320	0	0	0	0	0	0	0		0	1635200
Orthopädiemechaniker/in und Bandagist/in (bis 31.07.2013)	82512310	65	39	26	2	63	38	25		6	1635100
Orthopädienschuhmacher/in	28332320	38	26	12	2	36	24	12		2	1636000
Zahntechniker/in	82542310	271	124	147	21	241	108	133		4	1637000
Friseur/in	82312310	1.333	118	1.215	95	1.119	100	1.019		7	1638000
Textilreiniger/in	54132320	10	3	7	2	8	2	6		0	5631000
Wachszieher/in FR Kerzenherstellung	93352311	0	0	0	0	0	0	0		0	5632001
Wachszieher/in FR Wachs bildneri	93352312	1	0	1	0	1	0	1		0	5632002
Gebäudereiniger/in	54112340	48	37	11	1	40	33	7		0	5633000
		0				0					
Gruppe VI - Anlage A: zusammen		2.225	431	1.794	186	1.923	380	1.543		35	
Gruppe VI - Anlage B1: zusammen		59	40	19	3	49	35	14		0	
Gruppe VI: zusammen	00200600	2.284	471	1.813	189	1.972	415	1.557		35	

Gruppe VII:

Glas-, Papier-, keramische und sonstige Handwerke

Glaser/in FR Fenster- und Glasfassadenbau	33342311	21	21	0	2	19	19	0		0	1739002
Glaser/in FR Verglasung und Glasbau	33342312	53	52	1	7	39	38	1		0	1739001
Glasveredler/in FR Glasmalerei und Kunstverglasung	21342333	0	0	0	0	0	0	0		0	5734013
Glasveredler/in FR Kanten- und Flächenveredlung	21342331	0	0	0	0	0	0	0		0	5734011
Glasveredler/in FR Schliff und Gravur	21342332	0	0	0	0	0	0	0		0	5734012
Feinoptiker/in	21362310	0	0	0	0	0	0	0		0	5735000
Glasbläser/in FR Christbaumschmuck	93432311	0	0	0	0	0	0	0		0	1740302
Glasbläser/in FR Glasgestaltung	93432312	0	0	0	0	0	0	0		0	1740303
Glasbläser/in FR Kunstaugen	93432313	0	0	0	0	0	0	0		0	1740301

Tabelle 5

Teilnehmer an Abschlussprüfungen nach Ausbildungsberufen und Prüfungserfolg

Angaben Umschüler und externe Prüflinge nicht vergessen!

Ausbildungsberuf Gruppe		Teilnehmer an Gesellen- und Abschlussprüfungen in der Zeit vom 1.1.-31.12.2014								Handwerks- schlüssel
		insgesamt				darunter mit bestandener Prüfung				
		zusammen	männlich	weiblich	darunter: Prüfungs- wiederholer	zusammen	männlich	weiblich	darunter Umschulung	
Text	Ordnungsfeld SSt.14-21	01	02	03	05	06	07	08	9	10
Glasapparatebauer/in	21322310	2	2	0	0	2	2	0	0	1740100
Thermometermacher/in FR Thermometerblasen	21332321	0	0	0	0	0	0	0	0	1740201
Thermometermacher/in FR Thermometerjustieren	21352312	0	0	0	0	0	0	0	0	1740202
Glas- und Porzellanmaler/in	93422310	0	0	0	0	0	0	0	0	5736000
Edelsteinschleifer/in	93522330	0	0	0	0	0	0	0	0	5737100
Edelsteingraveur/in	93522320	0	0	0	0	0	0	0	0	5737200
Fotograf/in	23322310	144	45	99	4	134	43	91	4	5738000
Fotomedienfachmann/frau	62242310	3	1	2	0	3	1	2	0	5738100
Buchbinder/in (ab 1.08.2011)	23422320	5	4	1	0	5	4	1	0	5739100
<i>Buchbinder/in (bis 31.07.2011)</i>	<i>23422429</i>	<i>1</i>	<i>0</i>	<i>1</i>	<i>0</i>	<i>1</i>	<i>0</i>	<i>1</i>	<i>0</i>	<i>5739000</i>
Mediengestalter/in Digital und Print FR Beratung und Planung	61123311	0	0	0	0	0	0	0	0	5740301
Mediengestalter/in Digital und Print FR Gestaltung und Technik	23212383	18	8	10	1	16	6	10	1	5740303
Mediengestalter/in Digital und Print FR Konzeption und Visualisierung	23212382	1	1	0	0	1	1	0	0	5740302
Medientechnologe/in Druck	23412310	2	2	0	0	2	2	0	0	5740400
<i>Drucker/in (bis 31.07.2011)</i>	<i>23412359</i>	<i>0</i>	<i>0</i>	<i>0</i>	<i>0</i>	<i>0</i>	<i>0</i>	<i>0</i>	<i>0</i>	<i>5740200</i>
Medientechnologe/in Siebdruck	23412320	3	3	0	0	2	2	0	0	5741100
<i>Siebdrucker/in (bis 31.07.2011)</i>	<i>23412330</i>	<i>0</i>	<i>0</i>	<i>0</i>	<i>0</i>	<i>0</i>	<i>0</i>	<i>0</i>	<i>0</i>	<i>5741000</i>
Mediengestalter/in Flexografie	23282340	0	0	0	0	0	0	0	0	5742500
<i>Flexografen/in (bis 31.07.2011)</i>	<i>23282320</i>	<i>0</i>	<i>0</i>	<i>0</i>	<i>0</i>	<i>0</i>	<i>0</i>	<i>0</i>	<i>0</i>	<i>5742100</i>
Keramiker/in (ab 1.08.2009)	93412310	6	2	4	0	6	2	4	0	5743100
Orgel- und Harmoniumbauer/in FR Orgelbau	93652311	5	4	1	0	5	4	1	0	5744001
Orgel- und Harmoniumbauer/in FR Pfeifenbau	93652312	0	0	0	0	0	0	0	0	5744002
Klavier- und Cembalobauer/in FR Cembalobau	93642321	0	0	0	0	0	0	0	0	5745002
Klavier- und Cembalobauer/in FR Klavierbau	93642322	3	2	1	0	3	2	1	0	5745001
Handzuginstrumentenmacher/in	93682310	0	0	0	0	0	0	0	0	5746000
Geigenbauer/in	93612320	3	1	2	0	3	1	2	0	5747000
Bogenmacher/in	93612310	1	1	0	0	1	1	0	0	5748000
Metallblasinstrumentenmacher/in	93632320	4	3	1	0	4	3	1	0	5749000
Holzblasinstrumentenmacher/in	93622310	1	1	0	0	1	1	0	0	5750000
Zupfinstrumentenmacher/in FR Gitarrenbau (ab 01.08.2014)	93612341	1	1	0	0	1	1	0	0	5751011
Zupfinstrumentenmacher/in FR Harfenbau (ab 01.08.2014)	93612342	0	0	0	0	0	0	0	0	5751012
<i>Zupfinstrumentenmacher/in (bis 31.07.2014)</i>	<i>93612330</i>	<i>0</i>	<i>0</i>	<i>0</i>	<i>0</i>	<i>0</i>	<i>0</i>	<i>0</i>	<i>0</i>	<i>5751000</i>
Vergolder/in	93342310	2	1	1	0	2	1	1	0	5752000

Tabelle 5

Teilnehmer an Abschlussprüfungen nach Ausbildungsberufen und Prüfungserfolg

Angaben Umschüler und externe Prüflinge nicht vergessen!

Ausbildungsberuf Gruppe		Teilnehmer an Gesellen- und Abschlussprüfungen in der Zeit vom 1.1.-31.12.2014								Handwerks- schlüssel
		insgesamt				darunter mit bestandener Prüfung				
		zusammen	männlich	weiblich	darunter: Prüfungs- wiederholer	zusammen	männlich	weiblich	darunter Umschulung	
Text	Ordnungsfeld SSt.14-21	01	02	03	05	06	07	08	9	10
Schilder- und Lichtreklamehersteller/in	93542310	15	7	8	2	13	6	7	1	5753000
Vulkanisationstechnik FR Reifen- und Fahrwerktechnik	22112321	16	15	1	0	16	15	1	0	1741101
Vulkanisationstechnik FR Vulkanisationstechnik	22112322	3	3	0	0	3	3	0	0	1741102
		0				0				
Gruppe VII - Anlage A: zusammen		95	93	2	9	79	77	2	0	
Gruppe VII - Anlage B1: zusammen		218	87	131	7	203	81	122	6	
Gruppe VII: zusammen	00200700	313	180	133	16	282	158	124	6	
Handwerkliche Ausbildungsberufe Anlage A zusammen		18.121	15.380	2.741	1.362	15.854	13.464	2.390	234	
Handwerkliche Ausbildungsberufe Anlage B1 zusammen		897	561	336	55	806	487	319	13	
Handwerkliche Ausbildungs- berufe zusammen	00209900	19.018	15.941	3.077	1.417	16.660	13.951	2.709	247	
II. Kaufmännische Ausbildungsberufe										
Fachverkäufer/in im Lebensmittelhandwerk * davon:	62302359	1.568	157	1.411	197	1.318	120	1.198	6	3828000
- Bäckerei -	62312331	980	53	927	141	802	34	768	2	3828001
- Konditorei -	62312332	114	8	106	20	86	4	82	0	3828002
- Fleischerei -	62322313	474	96	378	36	430	82	348	4	3828003
Automobilkaufmann/frau	62272310	301	169	132	2	287	162	125	12	3818000
Kaufmann/frau für Büromanagement (ab 01.08.2014)	71402350	0	0	0	0	0	0	0	0	3837000
Bürokaufmann/frau (bis 31.07.2014)	71402310	1.001	257	744	61	922	220	702	29	3814000
Kaufmann/frau für Bürokommunikation (bis 31.07.2014)	71402330	75	10	65	6	63	8	55	4	3815000
		0				0				
Kaufmännische Ausbildungsberufe zusammen	00210800	2.945	593	2.352	266	2.590	510	2.080	51	
III. Sonstige Ausbildungsberufe										
Änderungsschneider/in ^{B2)}	28222320	9	0	9	1	9	0	9	0	2437000
Anlagenmechaniker/in	34342310	0	0	0	0	0	0	0	0	3238000
Asphaltbauer/in	32222310	0	0	0	0	0	0	0	0	3110000
Aufbereitungsmechaniker/in	21212329	0	0	0	0	0	0	0	0	3234000
Ausbaufacharbeiter/in	33302310	21	21	0	5	6	6	0	0	3118000
Baugeräteführer/in	52522310	3	3	0	0	2	2	0	0	3217000
Baustoffprüfer/in	41432310	0	0	0	0	0	0	0	0	3128100
Bauwerksabdichter/in	33232310	2	2	0	0	2	2	0	0	3114000
Bauwerksmechaniker/in für Abbruch- und Betontrenntechnik	32172310	1	1	0	0	1	1	0	0	3124000
Bauzeichner/in	27212310	34	24	10	1	32	22	10	6	3125000
Berufskraftfahrer/in	52122310	0	0	0	0	0	0	0	0	3730000
Bestattungsfachkraft ^{B2)}	82402310	21	13	8	3	20	12	8	2	2750200

Tabelle 5

Teilnehmer an Abschlussprüfungen nach Ausbildungsberufen und Prüfungserfolg

Angaben Umschüler und externe Prüflinge nicht vergessen!

Ausbildungsberuf Gruppe		Teilnehmer an Gesellen- und Abschlussprüfungen in der Zeit vom 1.1.-31.12.2014								Handwerks- schlüssel
		insgesamt				darunter mit bestandener Prüfung				
		zusammen	männlich	weiblich	darunter: Prüfungs- wiederholer	zusammen	männlich	weiblich	darunter Umschulung	
Text	Ordnungsfeld SSt.14-21	01	02	03	05	06	07	08	9	10
Betonfertigteilbauer/in	21222310	0	0	0	0	0	0	0	0	3111000
Bodenleger/in ^{B2)}	33102310	15	15	0	2	9	9	0	1	2103000
Bühnenmaler/in und -plastiker/in	94612319	0	0	0	0	0	0	0	0	3726000
Bürsten- und Pinselmacher/in FR Bürstenherstellung	22352351	0	0	0	0	0	0	0	0	2325101
Bürsten- und Pinselmacher/in FR Pinselherstellung	22352352	3	1	2	0	3	1	2	0	2325102
Chemielaborant/in	41322310	0	0	0	0	0	0	0	0	3727000
Chemikant/in	41312310	0	0	0	0	0	0	0	0	3728000
Edelsteinfasser/in	93522310	0	0	0	0	0	0	0	0	3719000
Elektroanlagenmonteur/in	26262310	2	2	0	2	0	0	0	0	3218000
Elektroniker für Geräte und Systeme (IH)	26312320	0	0	0	0	0	0	0	0	3233000
Elektroniker für Automatisierungstechnik (IH)	26122310	0	0	0	0	0	0	0	0	3231000
Elektroniker für Betriebstechnik (IH)	26252310	3	3	0	0	3	3	0	0	3230000
Elektroniker für Gebäude- und Infrastrukturtechnik (IH)	26212340	0	0	0	0	0	0	0	0	3232000
Fachinformatiker/in - Anwendungsentwicklung -	43412341	0	0	0	0	0	0	0	0	3219001
Fachinformatiker/in - Systemintegration -	43102322	2	2	0	0	2	2	0	0	3219002
Fachkraft für Veranstaltungstechnik	94512310	1	1	0	0	0	0	0	0	3733000
Fachkraft für Fruchtsafttechnik	29142310	0	0	0	0	0	0	0	0	3510000
Fachkraft für Holz- und Bautenschutzarbeiten ^{B2)}	33242310	3	3	0	0	2	2	0	0	2106100
Fachkraft für Lagerlogistik	51312310	75	67	8	7	67	59	8	4	3736000
Fachkraft für Lebensmitteltechnik	29202310	0	0	0	0	0	0	0	0	3516000
Fachkraft für Lederverarbeitung	28312310	0	0	0	0	0	0	0	0	3424100
Fachkraft für Metalltechnik	24202369	0	0	0	0	0	0	0	0	3251000
Fachkraft für Möbel-, Küchen und Umzugservice	22342320	0	0	0	0	0	0	0	0	3313000
Fachkraft für Rohr-, Kanal- und Industrieservice	34312320	2	2	0	0	2	2	0	0	3228000
Fachkraft für Speiseis ^{B2)} (ab 1.08.2014)	29252320	0	0	0	0	0	0	0	0	2542100
Fachkraft im Gastgewerbe	63302310	0	0	0	0	0	0	0	0	3511000
Fachlagerist/in	51312330	16	15	1	2	14	13	1	1	3737000
Fachmann/frau für Systemgastronomie	63312310	0	0	0	0	0	0	0	0	3512000
Fahrzeuginnenausstatter/in	28242310	0	0	0	0	0	0	0	0	3420000
Fassadenmonteur/in	32152310	1	1	0	0	1	1	0	0	3115000
Feinpolierer/in	24222310	0	0	0	0	0	0	0	0	3210000
Fertigungsmechaniker/in	25112310	3	2	1	0	3	2	1	0	3220000 +3220100
Flachglasmechaniker/in	21342310	0	0	0	0	0	0	0	0	3718000

Tabelle 5

Teilnehmer an Abschlussprüfungen nach Ausbildungsberufen und Prüfungserfolg

Angaben Umschüler und externe Prüflinge nicht vergessen!

Ausbildungsberuf Gruppe		Teilnehmer an Gesellen- und Abschlussprüfungen in der Zeit vom 1.1.-31.12.2014								Handwerks- schlüssel
		insgesamt				darunter mit bestandener Prüfung				
		zusammen	männlich	weiblich	darunter: Prüfungs- wiederholer	zusammen	männlich	weiblich	darunter Umschulung	
Text	Ordnungsfeld SSt.14-21	01	02	03	05	06	07	08	9	10
Fotolaborant/in (bis 31.07.2013)	23312310	0	0	0	0	0	0	0	0	3710000
Fotomedienlaborant/in (bis 31.07.2013)	23312320	1	0	1	0	1	0	1	0	3725000
Fräser/in (bis 31.07.2013)	24232350	0	0	0	0	0	0	0	0	3211000
Gerber/in ^{B2)}	28312320	0	0	0	0	0	0	0	0	2440100
Gestalter/in für visuelles Marketing	93222310	0	0	0	0	0	0	0	0	3734000
Gießereimechaniker/in	24132319	0	0	0	0	0	0	0	0	3222000
Gleisbauer/in	32232310	1	1	0	0	1	1	0	0	3116000
Hochbaufacharbeiter/in	32102330	159	158	1	27	96	95	1	0	3119000
Holz- und Bautenschützer/in FR Bautenschutz	33242322	4	4	0	0	4	4	0	0	2106202
Holz- und Bautenschützer/in FR Holzschutz	33242321	0	0	0	0	0	0	0	0	2106201
Holzbearbeitungsmechaniker/in	22302330	0	0	0	0	0	0	0	0	3311000
Holzmechaniker/in FR Bauelemen- te, Holzpackmittel und Rahmen	22342382	0	0	0	0	0	0	0	0	3312002
Holzmechaniker/in FR Möbelbau und Innenausbau	22342381	0	0	0	0	0	0	0	0	3312001
Immobilienkaufmann/frau	61312310	0	0	0	0	0	0	0	0	3826000
Industrielektriker/in FR Betriebstechnik	26252341	1	1	0	0	1	1	0	0	3245001
Industrielektriker/in FR Geräte und Systeme	26312442	0	0	0	0	0	0	0	0	3245002
Industrie-Isolierer/in	33312310	0	0	0	0	0	0	0	0	3113000
Industriekaufmann/frau	71302310	6	1	5	0	6	1	5	0	3822000
Industriekeramiker/in - Dekorationstechnik	93422320	0	0	0	0	0	0	0	0	3742000
Industriekeramiker/in - Verfahrenstechnik	21412320	0	0	0	0	0	0	0	0	3740000
Industriemechaniker/in	25102310	3	3	0	0	3	3	0	1	3235000
Informatikkaufmann/frau	43112320	1	0	1	0	1	0	1	0	3817000
Isolierfacharbeiter/in	33312330	0	0	0	0	0	0	0	0	3112000
IT-System-Elektroniker/in	26312360	1	1	0	0	1	1	0	0	3223000
IT-System-Kaufmann/frau	43232310	0	0	0	0	0	0	0	0	3816000
Kanalbauer/in	32252310	3	3	0	0	1	1	0	0	3117000
Kaufmann/frau für Dialogmarketing	92122310	0	0	0	0	0	0	0	0	3830000
Kaufmann/frau für Marketingkommunikation	92112310	0	0	0	0	0	0	0	0	3829000
Kaufmann/frau für Spedition und Logistdienstleistung	51622310	0	0	0	0	0	0	0	0	3825000
Kaufmann/frau im Einzelhandel	62102310	26	10	16	1	24	10	14	2	3824000
Kaufmann/frau im Gesundheitswesen	73222310	0	0	0	0	0	0	0	0	3821000
Kaufmann/Kauffrau im Groß- und Außenhandel FR Außenhandel	61212311	0	0	0	0	0	0	0	0	3827002
Kaufmann/Kauffrau im Groß- und Außenhandel FR Großhandel	61212312	2	2	0	0	2	2	0	0	3827001

Tabelle 5

Teilnehmer an Abschlussprüfungen nach Ausbildungsberufen und Prüfungserfolg

Angaben Umschüler und externe Prüflinge nicht vergessen!

Ausbildungsberuf Gruppe		Teilnehmer an Gesellen- und Abschlussprüfungen in der Zeit vom 1.1.-31.12.2014								Handwerks- schlüssel
		insgesamt				darunter mit bestandener Prüfung				
		zusammen	männlich	weiblich	darunter: Prüfungs- wiederholer	zusammen	männlich	weiblich	darunter Umschulung	
Text	Ordnungsfeld SSSt.14-21	01	02	03	05	06	07	08	9	10
Koch/Köchin	29302310	0	0	0	0	0	0	0	0	3514000
Konstruktionsmechaniker/in	24412330	0	0	0	0	0	0	0	0	3236000
Kosmetiker/in ^{B2)}	82322310	28	0	28	0	28	0	28	0	2648000
Leichtflugzeugbauer/in	25232310	0	0	0	0	0	0	0	0	3310000
Maschinen- und Anlagenführer/in	25122310	6	6	0	0	6	6	0	1	3240000
Maskenbildner/in ^{B2)}	82342310	0	0	0	0	0	0	0	0	2649000
Mathematisch-technischer/r Softwareentwickler/in	43412330	0	0	0	0	0	0	0	0	3745000
Mechatroniker/in	26112310	28	28	0	0	28	28	0	0	3224000
Mediengestalter/in Bild und Ton	94532320	0	0	0	0	0	0	0	0	3743000
Medientechnologe/in Druckverarbeitung	23422390	2	1	1	0	2	1	1	0	3751000
Metallschleifer/in (bis 31.07.2013)	24222320	0	0	0	0	0	0	0	0	3212000
Modenäher/in	28222430	0	0	0	0	0	0	0	0	3415000
Modeschneider/in	28222440	0	0	0	0	0	0	0	0	3416000
Musikfachhändler/in	62532320	0	0	0	0	0	0	0	0	3812100
Naturwerksteinmechaniker/in FR Maschinenbearbeitungstechnik	21212331	0	0	0	0	0	0	0	0	3126001
Naturwerksteinmechaniker/in FR Schleiftechnik	21212332	0	0	0	0	0	0	0	0	3126002
Naturwerksteinmechaniker/in FR Steinmetztechnik	21232323	2	2	0	0	2	2	0	0	3126003
Personaldienstleistungs- kaufmann/frau	71522310	0	0	0	0	0	0	0	0	3833000
Polster- und Dekorationsnäher/in ^{B2)}	28232320	17	0	17	0	16	0	16	0	2427100
Polsterer/in	28242330	0	0	0	0	0	0	0	0	3417000
Produktionsmechaniker/in Textil	28102310	0	0	0	0	0	0	0	0	3422000
Restaurantfachmann/frau	63302320	0	0	0	0	0	0	0	0	3515000
Rohrleitungsbauer/in	34322310	7	7	0	1	7	7	0	0	3123000
Schädlingsbekämpfer/in	53342310	0	0	0	0	0	0	0	0	3735000
Servicefahrer/in	52182310	0	0	0	0	0	0	0	0	3738000
Speiseeishersteller/in ^{B2)}	29252310	0	0	0	0	0	0	0	0	2542000
Spezialtiefbauer/in	32202310	0	0	0	0	0	0	0	0	3120000
Stanz- und Umformmechaniker/in	24212320	0	0	0	0	0	0	0	0	3251100
Steindrucker/in ^{B2)} (bis 31.07.2011)	23412340	0	0	0	0	0	0	0	0	2756100
Stricker/in ^{B2)} (bis 31.07.2011)	28122330	0	0	0	0	0	0	0	0	2434100
Technische/r Konfektionär	28232350	0	0	0	0	0	0	0	0	3418000
Technische/r Produktdesigner/in FR Produktgestaltung und -konstruktion	27212331	8	4	4	0	8	4	4	0	3250001
Technische/r Produktdesigner/in FR Maschinen- und Anlagenkonstruktion	27212332	11	8	3	0	10	7	3	2	3250002

Tabelle 5

Teilnehmer an Abschlussprüfungen nach Ausbildungsberufen und Prüfungserfolg

Angaben Umschüler und externe Prüflinge nicht vergessen!

Ausbildungsberuf Gruppe		Teilnehmer an Gesellen- und Abschlussprüfungen in der Zeit vom 1.1.-31.12.2014								Handwerks- schlüssel
		insgesamt				darunter mit bestandener Prüfung				
		zusammen	männlich	weiblich	darunter: Prüfungs- wiederholer	zusammen	männlich	weiblich	darunter Umschulung	
Text	Ordnungsfeld SSt.14-21	01	02	03	05	06	07	08	9	10
		0				0				
Sonstige Ausbildungsberufe zusammen	00210900	758	614	144	63	627	488	139	43	

IV. Ausbildungsregelung nach § 42 b HwO
(Behinderten-Ausbildungsberufe)

Ausbaufacharbeiter/in (3-jährig)	33302320	0	0	0	0	0	0	0	0	4110000
Ausbaufachwerker/in	33302330	0	0	0	0	0	0	0	0	4110100
Autofachwerker/in	25212310	1	1	0	0	1	1	0	0	4230000
Bäckerfachwerker/in	29222320	0	0	0	0	0	0	0	0	4510000
Bäckerwerker/in	29222330	0	0	0	0	0	0	0	0	4510100
Bau- und Metallmaler/in	33212310	21	19	2	0	19	17	2	0	4130000
Baufacharbeiter/in	32102310	0	0	0	0	0	0	0	0	4120000
Baufachwerker/in	33302360	0	0	0	0	0	0	0	0	4120100
Bauten- und Objektbeschichter/in (3-jährig)	33212330	0	0	0	0	0	0	0	0	4130100
Bearbeiter/in für Elektroinstallation	26212310	0	0	0	0	0	0	0	0	4210000
Bearbeiter/in für Gas- und Wasserinstallation	34212320	0	0	0	0	0	0	0	0	4220000
Bearbeiter/in im Bäckerhandwerk	29222340	0	0	0	0	0	0	0	0	4530300
Bearbeiter/in im Maurerhandwerk	32122320	0	0	0	0	0	0	0	0	4140300
Bearbeiter/in im Trockenbau	33302340	0	0	0	0	0	0	0	0	4140200
Buchbinderwerker/in	23422330	2	1	1	0	2	1	1	0	4710200
Bürokraft	71402320	10	4	6	3	5	2	3	0	4720000
Elektroinstallationswerker/in	26212330	0	0	0	0	0	0	0	0	4210100
Fachhilfe/in im Nahrungsmittelverkauf	62302310	0	0	0	0	0	0	0	0	4530000
Fachhelfer/in für Reinigungstechnik	54112310	0	0	0	0	0	0	0	0	4610000
Fachkraft für Sanitär-, Heizungs- und Klimatechnik	34212330	0	0	0	0	0	0	0	0	4230500
Fachpraktiker/in für Bäcker/in	29222350	0	0	0	0	0	0	0	0	4530600
Fachpraktiker/-in für Bäckereien	29222390	0	0	0	0	0	0	0	0	4510200
Fachpraktiker/in für Buchbinderei	23422430	0	0	0	0	0	0	0	0	4710400
Fachpraktiker/in für Bürokommunikation (MR)	71402340	0	0	0	0	0	0	0	0	4720100
Fachpraktiker/in für Elektroniker/in	26212350	0	0	0	0	0	0	0	0	4210300
Fachpraktiker/in für Gebäudereinigung	54112320	0	0	0	0	0	0	0	0	4610700
Fachpraktiker/in für Holzbearbeitung	22302310	1	1	0	0	0	0	0	0	4310600
Fachpraktiker/in für Holzverarbeitung (MR)	22302390	3	3	0	1	3	3	0	0	4310700
Fachpraktiker/in für Kfz-Mechatroniker	25212440	0	0	0	0	0	0	0	0	4230600
Fachpraktiker/in für Land- und Baumaschinentechnik	25222310	0	0	0	0	0	0	0	0	4241400

Tabelle 5

Teilnehmer an Abschlussprüfungen nach Ausbildungsberufen und Prüfungserfolg

Angaben Umschüler und externe Prüflinge nicht vergessen!

Ausbildungsberuf Gruppe		Teilnehmer an Gesellen- und Abschlussprüfungen in der Zeit vom 1.1.-31.12.2014								Handwerks- schlüssel
		insgesamt				darunter mit bestandener Prüfung				
		zusammen	männlich	weiblich	darunter: Prüfungs- wiederholer	zusammen	männlich	weiblich	darunter Umschulung	
Text	Ordnungsfeld SSt.14-21	01	02	03	05	06	07	08	9	10
Fachpraktiker/in für Maler und Lackierer	33212430	0	0	0	0	0	0	0	0	4130600
Fachpraktiker/in für Metallbau (MR)	24412390	0	0	0	0	0	0	0	0	4241500
Fachpraktiker/in für Metallbauer/in	24412310	0	0	0	0	0	0	0	0	4241300
Fachpraktiker/in für Tischler/in	22342330	0	0	0	0	0	0	0	0	4310500
Fachpraktiker/in für Zerspanungsmechanik (MR)	24232440	0	0	0	0	0	0	0	0	4241600
Fachpraktiker/in im Bäcker-Handwerk	29222380	0	0	0	0	0	0	0	0	4530900
Fachpraktiker/in im Maler- und Lackiererhandwerk	33212340	0	0	0	0	0	0	0	0	4130200
Fachpraktiker/in im Damenschneiderhandwerk	28222370	0	0	0	0	0	0	0	0	4410100
Fachpraktiker/in im Fleischerhandwerk	29232350	0	0	0	0	0	0	0	0	4531100
Fachpraktiker/in im Gebäudereinigerhandwerk	54112370	0	0	0	0	0	0	0	0	4610800
Fachpraktiker/in im Hochbau	32102320	0	0	0	0	0	0	0	0	4140400
Fachpraktiker/in im Tischler-Handwerk	22342340	0	0	0	0	0	0	0	0	4330100
Fachpraktiker/in im Verkauf (MR)	62102330	0	0	0	0	0	0	0	0	4720300
Fachpraktiker/in Verkauf im Bäckerhandwerk	62312310	0	0	0	0	0	0	0	0	4530500
Fachpraktiker/-in Verkauf im Lebensmittelhandwerk	62302380	0	0	0	0	0	0	0	0	4531300
Fachwerker/in für Feinwerktechnik	24512310	0	0	0	0	0	0	0	0	4240100
Fachwerker/in für Metallbautechnik	24412320	0	0	0	0	0	0	0	0	4240200
Fachwerker/in für Reinigungstechnik	54112330	2	2	0	0	2	2	0	0	4610600
Fachwerker/in im Maler- und Lackiererhandwerk	33212350	29	25	4	0	27	23	4	0	4130300
Fahrzeugpfleger/in	54152310	5	5	0	0	3	3	0	0	4610100
Fertigmacher/in im Buchbinderhandwerk	23422370	0	0	0	0	0	0	0	0	4710000
Fleischerfachwerker/in	29232320	0	0	0	0	0	0	0	0	4520000
Fleischerwerker/in	29232330	0	0	0	0	0	0	0	0	4530400
Gebäudereinigerwerker/in	54112350	0	0	0	0	0	0	0	0	4610200
Gebäudereinigungsfachkraft	54112360	0	0	0	0	0	0	0	0	4610500
Hauswirtsgehilfe/in	34102310	0	0	0	0	0	0	0	0	4740000
Hochbaufacharbeiter/in (3-jährig)	32102340	0	0	0	0	0	0	0	0	4140000
Hochbaufachwerker/in	32102350	0	0	0	0	0	0	0	0	4140100
Holzbearbeiter/in (MR alt)	22302320	20	16	4	3	15	13	2	0	4310200
Holzfachwerker/in	22302350	96	93	3	10	83	80	3	0	4310000
Holzverarbeiter/in	22302360	0	0	0	0	0	0	0	0	4310300
Holzwerker/in (3-jährig)	22302380	0	0	0	0	0	0	0	0	4340000
Installationspraktiker/in	26212360	0	0	0	0	0	0	0	0	4210200

Tabelle 5

Teilnehmer an Abschlussprüfungen nach Ausbildungsberufen und Prüfungserfolg

Angaben Umschüler und externe Prüflinge nicht vergessen!

Ausbildungsberuf Gruppe		Teilnehmer an Gesellen- und Abschlussprüfungen in der Zeit vom 1.1.-31.12.2014								Handwerks- schlüssel
		insgesamt				darunter mit bestandener Prüfung				
		zusammen	männlich	weiblich	darunter: Prüfungs- wiederholer	zusammen	männlich	weiblich	darunter Umschulung	
Text	Ordnungsfeld SSSt.14-21	01	02	03	05	06	07	08	9	10
Karosseriebearbeiter/in	25212330	3	3	0	0	3	3	0	0	4230200
Kraftfahrzeugbearbeiter/in	25212340	0	0	0	0	0	0	0	0	4230300
Kraftfahrzeug-Servicehelfer/in	25212380	0	0	0	0	0	0	0	0	4230400
Malerfachwerker/in	33212390	13	12	1	0	8	7	1	0	4130500
Maßschneiderhelfer/in	28221310	0	0	0	0	0	0	0	0	4410500
Metallbearbeiter/in (MR alt)	24202320	22	22	0	2	21	21	0	0	4240400
Metallfachpraktiker/in	24412360	0	0	0	0	0	0	0	0	4240500
Metallfachwerker/in	24202330	40	39	1	6	34	33	1	0	4240600
Metallfeinbearbeiter/in (MR alt)	24512340	0	0	0	0	0	0	0	0	4240700
Metallwerker/in (bis 2013)	24202340	0	0	0	0	0	0	0	0	4240800
Näher/in im Damenschneiderhandwerk	28222470	0	0	0	0	0	0	0	0	4410400
Raumausstatterwerker/in	93232320	0	0	0	0	0	0	0	0	4420000
Raumgestalter/in	93232330	0	0	0	0	0	0	0	0	4420100
Schäftemacher	28332330	0	0	0	0	0	0	0	0	4430000
Schlosser-Fachwerker/in (bis 2013)	24412370	0	0	0	0	0	0	0	0	4241000
Textilreiniger-Werker/in	54132330	7	4	3	1	7	4	3	0	4610300
Tiefbaufacharbeiter/in (3-jährig)	32202330	0	0	0	0	0	0	0	0	4150100
Tischlerfachwerker/in (bis 2013)	22342360	0	0	0	0	0	0	0	0	4330000
Verkaufshelfer/in im Bäcker-Handwerk	62312320	0	0	0	0	0	0	0	0	4530100
Verkaufskraft im Nahrungsmittelhandwerk	62302340	0	0	0	0	0	0	0	0	4530200
Werkzeugmaschinenspanner/in - Drehen - (MR alt)	24232380	1	1	0	0	1	1	0	0	4241201
Werkzeugmaschinenspanner/in - Fräsen - (MR alt)	24232390	0	0	0	0	0	0	0	0	4241202
Zweiradmechanikerwerker/in	25252320	0	0	0	0	0	0	0	0	4250000
(weitere Berufe einfügen)		0				0				
		0				0				
		0				0				
		0				0				
		0				0				
		0				0				
		0				0				
		0				0				
		0				0				
		0				0				
		0				0				
		0				0				

Tabelle 5

Teilnehmer an Abschlussprüfungen nach Ausbildungsberufen und Prüfungserfolg

Angaben Umschüler und externe Prüflinge nicht vergessen!

Ausbildungsberuf Gruppe		Teilnehmer an Gesellen- und Abschlussprüfungen in der Zeit vom 1.1.-31.12.2014								Handwerks- schlüssel
		insgesamt				darunter mit bestandener Prüfung				
		zusammen	männlich	weiblich	darunter: Prüfungs- wiederholer	zusammen	männlich	weiblich	darunter Umschulung	
Text	Ordnungsfeld SSt.14-21	01	02	03	05	06	07	08	9	10
		0				0				
		0				0				
		0				0				
		0				0				
		0				0				
		0				0				
Behinderten-Ausbildungsberufe zusammen	00211000	276	251	25	26	234	214	20	0	
Insgesamt	00999900	22.997	17.399	5.598	1.772	20.111	15.163	4.948	341	

Gruppenzusammenstellung (nicht ausfüllen!)

Gruppe I		4.028	3.815	213	468	3.380	3.189	191	39
Gruppe II		9.365	9.159	206	472	8.367	8.168	199	128
Gruppe III		1.369	1.232	137	76	1.272	1.142	130	25
Gruppe IV		242	93	149	7	235	87	148	4
Gruppe V		1.417	991	426	189	1.152	792	360	10
Gruppe VI		2.284	471	1.813	189	1.972	415	1.557	35
Gruppe VII		313	180	133	16	282	158	124	6
Handwerkliche Ausbildungsberufe zusammen		19.018	15.941	3.077	1.417	16.660	13.951	2.709	247
Kaufmännische Ausbildungsberufe zusammen		2.945	593	2.352	266	2.590	510	2.080	51
Sonstige Ausbildungsberufe zusammen		758	614	144	63	627	488	139	43
Behinderten-Ausbildungsberufe zusammen		276	251	25	26	234	214	20	0
Insgesamt		22.997	17.399	5.598	1.772	20.111	15.163	4.948	341

darunter externe Prüfungsteilnehmer

nach § 37 Abs. 2 HWO/§ 45 Abs. 2 BBiG (Mindestens das Eineinhalbfache der Ausbildungszeit im Beruf tätig)		243	176	67	1	237	170	67	0
Nach § 36 Abs. 2 HWO/§ 43 Abs. 2 BBiG (Ausbildung in berufsbildender Schule oder sonstiger Berufsbildungseinrichtung)		133	103	30	12	97	72	25	0

Anmerkung: * Neuordnungen (s. Liste der Berufeschlüssel)

B2) = Ausbildungsberufe der Anlage B Abschnitt 2 der Handwerksordnung

grau bzw. grau gestreifte Zellen nicht ausfüllen!

Zuständige Stelle

Handwerkskammer
Bayern - alle

Vom Landesamt auszufüllen

Satzart	Berichtsjahr	Ausbildungs- bereich	Land	Kammerb ezirk
I I I	I I I	I I	I I I I I I I I I I	I I I I I I I I I I
1 2	3 4	5	6 7 8	13

SSSt.

Tabelle 5

Teilnehmer an Abschlussprüfungen nach Ausbildungsberufen und Prüfungserfolg

Angaben Umschüler und externe Prüflinge nicht vergessen!

Ausbildungsberuf Gruppe	Ordnungsfeld SSt.14-21	Teilnehmer an Gesellen- und Abschlussprüfungen in der Zeit vom 1.1.-31.12.2015								Handwerks- schlüssel
		insgesamt				darunter mit bestandener Prüfung				
		zusammen	männlich	weiblich	darunter: Prüfungs- wiederholer	zusammen	männlich	weiblich	darunter Umschulung	
Text		01	02	03	05	06	07	08	9	10

I. Handwerkliche Ausbildungsberufe

Gruppe I:

Bau- und Ausbauhandwerke

Maurer/in	32122330	857	853	4	68	690	686	4	4	1101100
Beton- und Stahlbetonbauer/in	32112310	76	76	0	13	64	64	0	1	1101200
Feuerungs- und Schornsteinbauer/in	32132310	0	0	0	0	0	0	0	0	1101300
Ofen- und Luftheizungsbauer/in	34222330	32	32	0	1	29	29	0	0	1102000
Zimmerer/Zimmerin	33322320	828	813	15	55	779	764	15	3	1103000
Dachdecker/in FR Dach-, Wand- und Abdichtungstechnik	32142311	137	135	2	26	94	92	2	1	1104001
Dachdecker/in FR Reetdachtechnik	32142312	0	0	0	0	0	0	0	0	1104002
Straßenbauer/in	32222320	109	109	0	13	91	91	0	1	1105000
Wärme-, Kälte- und Schallschutzisolierer/in	33312340	23	23	0	1	22	22	0	1	1106000
Fliesen-, Platten- und Mosaikleger/in	33112310	156	153	3	17	109	107	2	2	5101000
Betonstein- und Terrazzohersteller/in (bis 31.07.2015)	21222320	1	1	0	0	0	0	0	0	5102000
Werksteinhersteller/in (ab 01.08.2015)	21222340	0	0	0	0	0	0	0	0	5102100
Estrichleger/in	33122310	7	7	0	0	6	6	0	0	5103000
Brunnenbauer/in	32242310	2	2	0	0	2	2	0	0	1107000
Steinmetz/in und Steinbildhauer/in FR Steinbildhauerarbeiten	93312322	20	16	4	4	18	14	4	0	1108004
Steinmetz/in und Steinbildhauer/in FR Steinmetzarbeiten	21232311	66	57	9	9	51	43	8	1	1108003
Stukkateur/in	33222310	34	34	0	4	23	23	0	1	1109000
Maler/in und Lackierer/in FR Bauten- und Korrosionsschutz	33212423	4	4	0	0	3	3	0	0	1110003
Maler/in und Lackierer/in FR Gestaltung und Instandhaltung	33212421	783	697	86	92	637	557	80	14	1110001
Maler/in und Lackierer/in FR Kirchenmalerei und Denkmalpflege	33212422	3	1	2	0	3	1	2	0	1110002
Bauten- und Objektbeschichter/in	33212320	81	71	10	18	47	39	8	0	1110200
Fahrzeuglackierer/in	22212310	334	308	26	30	275	251	24	8	1110100
Gerüstbauer/in	32162310	22	22	0	6	12	12	0	0	1111000
Schornsteinfeger/in	42212310	149	134	15	10	124	113	11	2	1112000
		0				0				
Gruppe I - Anlage A: zusammen		3.560	3.387	173	350	2.964	2.806	158	37	
Gruppe I - Anlage B1: zusammen		164	161	3	17	115	113	2	2	

Tabelle 5

Teilnehmer an Abschlussprüfungen nach Ausbildungsberufen und Prüfungserfolg

Angaben Umschüler und externe Prüflinge nicht vergessen!

Ausbildungsberuf Gruppe		Teilnehmer an Gesellen- und Abschlussprüfungen in der Zeit vom 1.1.-31.12.2015								Handwerks- schlüssel
		insgesamt				darunter mit bestandener Prüfung				
		zusammen	männlich	weiblich	darunter: Prüfungs- wiederholer	zusammen	männlich	weiblich	darunter Umschulung	
Text	Ordnungsfeld SSSt.14-21	01	02	03	05	06	07	08	9	10
Gruppe I : zusammen	00200100	3.724	3.548	176	367	3.079	2.919	160	39	

Gruppe II:

Elektro- und Metallhandwerke

Metallbauer/in FR Konstruktionstechnik	24412382	900	892	8	27	837	829	8	11	1213016
Metallbauer/in FR Metallgestaltung	24412383	22	22	0	0	22	22	0	0	1213017
Metallbauer/in FR Nutzfahrzeugbau	25222341	11	11	0	0	11	11	0	0	1213018
Chirurgiemechaniker/in	24512360	0	0	0	0	0	0	0	0	1214000
Karosserie- und Fahrzeugbau-mechaniker/in FR Karosserieinstandhaltungstechnik	25212451	1	1	0	0	1	1	0	0	1215311
Karosserie- und Fahrzeugbau-mechaniker/in FR Karosserie- und Fahrzeugbautechnik	25212452	0	0	0	0	0	0	0	0	1215312
Karosserie- und Fahrzeugbau- mechaniker/in (bis 31.07.2014)	25212439	157	157	0	6	144	144	0	1	1215300
Feinwerkmechaniker/in	24512330	740	713	27	22	704	678	26	43	1216000
Zweiradmechaniker/in FR Fahrradtechnik	25252341	0	0	0	0	0	0	0	0	1217201
Zweiradmechaniker/in FR Motorradtechnik	25252342	0	0	0	0	0	0	0	0	1217202
Zweiradmechaniker/in (bis 31.07.2014)	25252339	84	82	2	7	73	72	1	8	1217000
Fahrradmonteur/in	25252310	15	13	2	1	13	11	2	1	1217100
Mechatroniker/in für Kältetechnik	34232320	138	135	3	4	117	114	3	1	1218100
Informationselektroniker/in	26312350	101	99	2	11	84	82	2	1	1219300
Kraftfahrzeugmechatroniker/in	25212370	3.215	3.142	73	79	2.956	2.891	65	30	1220600
Kraftfahrzeugservicemechaniker/in (bis 31.07.2013)	25212390	12	12	0	6	7	7	0	0	1220500
Mechaniker/in für Karosserie- instandhaltungstechnik (bis 31.07.2013)	25212410	62	59	3	1	58	55	3	1	1220400
Land- und Baumaschinen-mechatroniker/in (ab 1.08.2014)	25222340	26	26	0	0	26	26	0	0	1221200
Mechaniker/in für Land- und Baumaschinentechnik (bis 31.07.2014)	25222330	406	404	2	11	390	388	2	2	1221100
Büchsenmacher/in (ab 1.08.2010)	24522310	3	3	0	0	3	3	0	2	1222100
Büchsenmacher/in (bis 31.07.2010)	24522320	0	0	0	0	0	0	0	0	1222000
Klempner/in	34202310	188	182	6	22	161	155	6	5	1223000
Anlagenmechaniker/in für Sanitär-, Heizungs- und Klimatechnik	34212310	1.427	1.410	17	146	1.233	1.217	16	23	1224300
Behälter- und Apparatebauer/in	34342330	4	4	0	0	4	4	0	0	5204000
Elektroniker/in FR Energie- und Gebäudetechnik	26212371	1.636	1.617	19	102	1.453	1.434	19	22	1225401
Elektroniker/in FR Automatisierungstechnik	26122342	60	58	2	2	56	54	2	0	1225403
FR Informations- und Telekommunikationstechnik	26312453	62	62	0	0	60	60	0	2	1225402
Systemelektroniker/in	26312420	26	24	2	0	25	23	2	0	1225500
Elektroniker/in für Maschinen und Antriebstechnik	26222330	26	25	1	1	25	24	1	0	1226100
Uhrmacher/in	24532310	8	7	1	0	8	7	1	0	5205000

Tabelle 5

Teilnehmer an Abschlussprüfungen nach Ausbildungsberufen und Prüfungserfolg

Angaben Umschüler und externe Prüflinge nicht vergessen!

Ausbildungsberuf Gruppe		Teilnehmer an Gesellen- und Abschlussprüfungen in der Zeit vom 1.1.-31.12.2015								Handwerks- schlüssel
		insgesamt				darunter mit bestandener Prüfung				
		zusammen	männlich	weiblich	darunter: Prüfungs- wiederholer	zusammen	männlich	weiblich	darunter Umschulung	
Text	Ordnungsfeld SSt.14-21	01	02	03	05	06	07	08	9	10
Graveur/in	93532310	1	1	0	0	1	1	0	1	5206000
Metallbildner/in FR Goldschlagtechnik	93522391	0	0	0	0	0	0	0	0	5207003
Metallbildner/in FR Gürtler- und Metalldrücktechnik	93512322	1	1	0	0	1	1	0	0	5207001
Metallbildner/in FR Ziseliertechnik	93532333	0	0	0	0	0	0	0	0	5207002
Oberflächenbeschichter/in	24302330	10	10	0	4	3	3	0	0	5208200
Metall- und Glockengießer/in FR Kunst- und Glockengusstechnik	24142351	1	1	0	0	1	1	0	0	5209002
Metall- und Glockengießer/in FR Metallgusstechnik	24142352	0	0	0	0	0	0	0	0	5209003
Metall- und Glockengießer/in FR Zinnusstechnik	24142353	0	0	0	0	0	0	0	0	5209001
Schneidwerkzeugmechaniker/in	24522340	11	11	0	0	11	11	0	0	5210000
Goldschmied/in FR Juwelen	93522381	2	0	2	1	2	0	2	0	5211102
Goldschmied/in FR Ketten	93522382	0	0	0	0	0	0	0	0	5211103
Goldschmied/in FR Schmuck	93522383	23	1	22	0	23	1	22	1	5211101
Silberschmied/in	93522370	1	1	0	0	1	1	0	0	5211200
		0				0				
Gruppe II - Anlage A: zusammen		9.318	9.149	169	448	8.459	8.301	158	153	
Gruppe II - Anlage B1: zusammen		62	37	25	5	55	30	25	2	
Gruppe II: zusammen	00200200	9.380	9.186	194	453	8.514	8.331	183	155	

Gruppe III:

Holzhandwerke

Tischler/in	22342350	1.289	1.159	130	49	1.212	1.087	125	17	1327000
Parkettleger/in	33132310	41	40	1	12	31	31	0	0	5312000
Rollladen- und Sonnenschutzmechatroniker/in	33352320	21	20	1	0	19	18	1	1	5313100
Bootsbauer/in FR Neu-, Aus- und Umbau	33322331	7	7	0	0	6	6	0	0	1328101
Bootsbauer/in FR Technik	33322332	2	2	0	0	2	2	0	0	1328102
Bootsbauer/in (bis 31.07.2011)	33322310	0	0	0	0	0	0	0	0	1328100
Technische(r) Modellbauer/in FR Anschauung	27232333	2	2	0	0	2	2	0	0	5314103
Technische(r) Modellbauer/in FR Gießerei	27232331	10	8	2	0	9	7	2	0	5314101
Technische(r) Modellbauer/in FR Karosserie und Produktion	27232332	3	3	0	1	2	2	0	0	5314102
Drechsler/in (Elfenbeinschnitzer/in) FR Drechseln	93332321	0	0	0	0	0	0	0	0	5315101
Drechsler/in (Elfenbeinschnitzer/in) FR Elfenbeinschnitzen	93332322	0	0	0	0	0	0	0	0	5315102
Holzspielzeugmacher/in	93332310	0	0	0	0	0	0	0	0	5315200
Holzbildhauer/in	93312310	0	0	0	0	0	0	0	0	5316000
Böttcher/in	22382310	0	0	0	0	0	0	0	0	5317000
Flechtwerkgestalter/in	22352320	0	0	0	0	0	0	0	0	5318100

Tabelle 5

Teilnehmer an Abschlussprüfungen nach Ausbildungsberufen und Prüfungserfolg

Angaben Umschüler und externe Prüflinge nicht vergessen!

Ausbildungsberuf Gruppe		Teilnehmer an Gesellen- und Abschlussprüfungen in der Zeit vom 1.1.-31.12.2015								Handwerks- schlüssel
		insgesamt				darunter mit bestandener Prüfung				
		zusammen	männlich	weiblich	darunter: Prüfungs- wiederholer	zusammen	männlich	weiblich	darunter Umschulung	
Text	Ordnungsfeld SSt.14-21	01	02	03	05	06	07	08	9	10
		0				0				
Gruppe III - Anlage A: zusammen		1.298	1.168	130	49	1.220	1.095	125	17	
Gruppe III - Anlage B1: zusammen		77	73	4	13	63	60	3	1	
Gruppe III: zusammen	00200300	1.375	1.241	134	62	1.283	1.155	128	18	

Gruppe IV:

Bekleidungs-, Textil- und Lederhandwerke

Maßschneider/in	28222420	84	8	76	0	84	8	76	1	5419400
Textilgestalter/in im Handwerk FR Filzen	28122411	0	0	0	0	0	0	0	0	5454001
Textilgestalter/in im Handwerk FR Klöppeln	28122412	0	0	0	0	0	0	0	0	5454002
Textilgestalter/in im Handwerk FR Posamentieren	28122413	0	0	0	0	0	0	0	0	5454003
Textilgestalter/in im Handwerk FR Sticken	28112344	3	0	3	0	3	0	3	0	5454004
Textilgestalter/in im Handwerk FR Stricken	28122415	0	0	0	0	0	0	0	0	5454005
Textilgestalter/in im Handwerk FR Weben	28122416	0	0	0	0	0	0	0	0	5454006
Sticker/in (bis 31.07.2011)	28112320	0	0	0	0	0	0	0	0	5420000
Modist/in	28222450	4	0	4	0	4	0	4	0	5421100
Weber/in (bis 31.07.2011)	28122390	0	0	0	0	0	0	0	0	5422000
Seiler/in	28132310	6	3	3	0	3	2	1	0	1429000
Segelmacher/in	28232340	1	0	1	0	1	0	1	0	5423000
Kürschner/in	28342310	5	1	4	0	5	1	4	0	5424000
Schuhmacher/in	28332360	5	3	2	2	4	2	2	0	5425000
Sattler/in FR Fahrzeugsattlerei	28322331	16	11	5	1	15	10	5	0	5426111
Sattler/in FR Feintäschnerei	28322333	5	2	3	0	5	2	3	0	5426113
Sattler/in FR Reitsportsattlerei	28322332	8	1	7	0	8	1	7	1	5426112
Raumausstatter/in	93232310	92	46	46	4	79	35	44	3	5427000
		0				0				
Gruppe IV - Anlage A: zusammen		6	3	3	0	3	2	1	0	
Gruppe IV - Anlage B1: zusammen		223	72	151	7	208	59	149	5	
Gruppe IV: zusammen	00200400	229	75	154	7	211	61	150	5	

Gruppe V:

Nahrungsmittelhandwerke

Bäcker/in	29222310	586	446	140	118	414	316	98	4	1530000
Konditor/in	29222360	360	90	270	37	296	66	230	0	1531000
Fleischer/in	29232310	285	272	13	15	259	246	13	1	1532000
Müller/in (Verfahrenstechnologie in der Mühlen- und Futtermittelwirtschaft)	29212320	6	4	2	0	6	4	2	0	5528100

Tabelle 5

Teilnehmer an Abschlussprüfungen nach Ausbildungsberufen und Prüfungserfolg

Angaben Umschüler und externe Prüflinge nicht vergessen!

Ausbildungsberuf Gruppe		Teilnehmer an Gesellen- und Abschlussprüfungen in der Zeit vom 1.1.-31.12.2015								Handwerks- schlüssel
		insgesamt				darunter mit bestandener Prüfung				
		zusammen	männlich	weiblich	darunter: Prüfungs- wiederholer	zusammen	männlich	weiblich	darunter Umschulung	
Text	Ordnungsfeld SSt.14-21	01	02	03	05	06	07	08	9	10
Brauer/in und Mälzer/in	29112310	34	32	2	1	31	29	2	1	5529000
Weintechnologe/in (ab 01.08.2013)	29122320	0	0	0	0	0	0	0	0	5530100
Weinküfer/in (bis 31.07.2013)	29122310	0	0	0	0	0	0	0	0	5530000
		0				0				
Gruppe V - Anlage A: zusammen		1.231	808	423	170	969	628	341	5	
Gruppe V - Anlage B1: zusammen		40	36	4	1	37	33	4	1	
Gruppe V: zusammen	00200500	1.271	844	427	171	1.006	661	345	6	

Gruppe VI:

Gesundheits- u. Körperpflege sowie chemische u. Reinigungsgewerbe

Augenoptiker/in	82522310	340	78	262	15	280	58	222	13	1633000
Hörgeräteakustiker/in	82532310	130	46	84	21	108	32	76	0	1634000
Orthopädietechnik-Mechaniker/in (ab 01.0.2013)	82512320	5	4	1	0	5	4	1	1	1635200
Orthopädiemechaniker/in und Bandagist/in (bis 31.07.2013)	82512310	57	41	16	4	48	32	16	5	1635100
Orthopädienschuhmacher/in	28332320	40	22	18	4	32	15	17	2	1636000
Zahntechniker/in	82542310	221	80	141	15	205	71	134	3	1637000
Friseur/in	82312310	1.162	91	1.071	69	1.024	68	956	9	1638000
Textilreiniger/in	54132320	7	2	5	0	5	2	3	0	5631000
Kerzenhersteller/in und Wachsbildner/in (ab 01.08.2015)	93352320	0	0	0	0	0	0	0	0	5632100
Wachszieher/in FR Kerzenherstellung (bis 31.07.2015)	93352311	0	0	0	0	0	0	0	0	5632001
Wachszieher/in FR Wachs bildnerei (bis 31.07.2015)	93352312	2	1	1	0	2	1	1	0	5632002
Gebäudereiniger/in	54112340	55	44	11	8	48	38	10	1	5633000
Gruppe VI - Anlage A: zusammen		1.955	362	1.593	128	1.702	280	1.422	33	
Gruppe VI - Anlage B1: zusammen		64	47	17	8	55	41	14	1	
Gruppe VI: zusammen	00200600	2.019	409	1.610	136	1.757	321	1.436	34	

Gruppe VII:

Glas-, Papier-, keramische und sonstige Handwerke

Glaser/in FR Fenster- und Glasfassadenbau	33342311	24	24	0	3	15	15	0	0	1739002
Glaser/in FR Verglasung und Glasbau	33342312	52	50	2	10	35	33	2	1	1739001
Glasveredler/in FR Glasmalerei und Kunstverglasung	21342333	0	0	0	0	0	0	0	0	5734013
Glasveredler/in FR Kanten- und Flächenveredlung	21342331	0	0	0	0	0	0	0	0	5734011
Glasveredler/in FR Schliff und Gravur	21342332	0	0	0	0	0	0	0	0	5734012
Feinoptiker/in	21362310	0	0	0	0	0	0	0	0	5735000
Glasbläser/in FR Christbaumschmuck	93432311	0	0	0	0	0	0	0	0	1740302

Tabelle 5

Teilnehmer an Abschlussprüfungen nach Ausbildungsberufen und Prüfungserfolg

Angaben Umschüler und externe Prüflinge nicht vergessen!

Ausbildungsberuf Gruppe		Teilnehmer an Gesellen- und Abschlussprüfungen in der Zeit vom 1.1.-31.12.2015								Handwerks- schlüssel
		insgesamt				darunter mit bestandener Prüfung				
		zusammen	männlich	weiblich	darunter: Prüfungs- wiederholer	zusammen	männlich	weiblich	darunter Umschulung	
Text	Ordnungsfeld SSt.14-21	01	02	03	05	06	07	08	9	10
Glasbläser/in FR Glasgestaltung	93432312	0	0	0	0	0	0	0	0	1740303
Glasbläser/in FR Kunstaugen	93432313	0	0	0	0	0	0	0	0	1740301
Glasapparatebauer/in	21322310	0	0	0	0	0	0	0	0	1740100
Thermometermacher/in FR Thermometerblasen	21332321	0	0	0	0	0	0	0	0	1740201
Thermometermacher/in FR Thermometerjustieren	21352312	0	0	0	0	0	0	0	0	1740202
Glas- und Porzellanmaler/in	93422310	0	0	0	0	0	0	0	0	5736000
Edelsteinschleifer/in	93522330	0	0	0	0	0	0	0	0	5737100
Edelsteingraveur/in	93522320	0	0	0	0	0	0	0	0	5737200
Fotograf/in	23322310	132	39	93	3	119	37	82	4	5738000
Fotomedienfachmann/frau	62242310	2	2	0	0	2	2	0	0	5738100
Buchbinder/in (ab 1.08.2011)	23422320	0	0	0	0	0	0	0	0	5739100
<i>Buchbinder/in (bis 31.07.2011)</i>	<i>23422429</i>	<i>0</i>	<i>0</i>	<i>0</i>	<i>0</i>	<i>0</i>	<i>0</i>	<i>0</i>	<i>0</i>	<i>5739000</i>
Mediengestalter/in Digital und Print FR Beratung und Planung	61123311	0				0				5740301
Mediengestalter/in Digital und Print FR Gestaltung und Technik	23212383	11	5	6	1	11	5	6	0	5740303
Mediengestalter/in Digital und Print FR Konzeption und Visualisierung	23212382	1	0	1	0	1	0	1	0	5740302
Medientechnologe/in Druck	23412310	4	4	0	1	4	4	0	0	5740400
<i>Drucker/in (bis 31.07.2011)</i>	<i>23412359</i>	<i>0</i>	<i>0</i>	<i>0</i>	<i>0</i>	<i>0</i>	<i>0</i>	<i>0</i>	<i>0</i>	<i>5740200</i>
Medientechnologe/in Siebdruck	23412320	4	3	1	0	4	3	1	0	5741100
<i>Siebdrucker/in (bis 31.07.2011)</i>	<i>23412330</i>	<i>0</i>	<i>0</i>	<i>0</i>	<i>0</i>	<i>0</i>	<i>0</i>	<i>0</i>	<i>0</i>	<i>5741000</i>
Mediengestalter/in Flexografie	23282340	1	0	1	0	1	0	1	0	5742500
<i>Flexografen/in (bis 31.07.2011)</i>	<i>23282320</i>	<i>0</i>	<i>0</i>	<i>0</i>	<i>0</i>	<i>0</i>	<i>0</i>	<i>0</i>	<i>0</i>	<i>5742100</i>
Keramiker/in (ab 1.08.2009)	93412310	6	0	6	0	6	0	6	0	5743100
Orgel- und Harmoniumbauer/in FR Orgelbau	93652311	7	7	0	0	7	7	0	1	5744001
Orgel- und Harmoniumbauer/in FR Pfeifenbau	93652312	1	1	0	0	1	1	0	0	5744002
Klavier- und Cembalobauer/in FR Cembalobau	93642321	0	0	0	0	0	0	0	0	5745002
Klavier- und Cembalobauer/in FR Klavierbau	93642322	6	6	0	0	6	6	0	0	5745001
Handzuginstrumentenmacher/in	93682310	1	1	0	1	0	0	0	0	5746000
Geigenbauer/in	93612320	0	0	0	0	0	0	0	0	5747000
Bogenmacher/in	93612310	0	0	0	0	0	0	0	0	5748000
Metallblasinstrumentenmacher/in	93632320	4	3	1	0	4	3	1	0	5749000
Holzblasinstrumentenmacher/in	93622310	1	1	0	0	1	1	0	0	5750000
Zupfinstrumentenmacher/in FR Gitarrenbau (ab 01.08.2014)	93612341	1	0	1	0	1	0	1	0	5751011
Zupfinstrumentenmacher/in FR Harfenbau (ab 01.08.2014)	93612342	0	0	0	0	0	0	0	0	5751012

Tabelle 5

Teilnehmer an Abschlussprüfungen nach Ausbildungsberufen und Prüfungserfolg

Angaben Umschüler und externe Prüflinge nicht vergessen!

Ausbildungsberuf Gruppe		Teilnehmer an Gesellen- und Abschlussprüfungen in der Zeit vom 1.1.-31.12.2015								Handwerks- schlüssel
		insgesamt				darunter mit bestandener Prüfung				
		zusammen	männlich	weiblich	darunter: Prüfungs- wiederholer	zusammen	männlich	weiblich	darunter Umschulung	
Text	Ordnungsfeld SSt.14-21	01	02	03	05	06	07	08	9	10
Zupfinstrumentenmacher/in (bis 31.07.2014)	93612330	0	0	0	0	0	0	0	0	5751000
Vergolder/in	93342310	3	1	2	0	3	1	2	0	5752000
Schilder- und Lichtreklamehersteller/in	93542310	25	12	13	0	21	11	10	0	5753000
Vulkanisationstechnik FR Reifen- und Fahrwerktechnik	22112321	21	21	0	0	19	19	0	0	1741101
Vulkanisationstechnik FR Vulkanisationstechnik	22112322	4	4	0	0	4	4	0	0	1741102
		0				0				
Gruppe VII - Anlage A: zusammen		101	99	2	13	73	71	2	1	
Gruppe VII - Anlage B1: zusammen		210	85	125	6	192	81	111	5	
Gruppe VII: zusammen	00200700	311	184	127	19	265	152	113	6	
Handwerkliche Ausbildungsberufe Anlage A zusammen		17.469	14.976	2.493	1.158	15.390	13.183	2.207	246	
Handwerkliche Ausbildungsberufe Anlage B1 zusammen		840	511	329	57	725	417	308	17	
Handwerkliche Ausbildungs- berufe zusammen	00209900	18.309	15.487	2.822	1.215	16.115	13.600	2.515	263	

II. Kaufmännische Ausbildungsberufe

Fachverkäufer/in im Lebensmittelhandwerk * davon:	62302359	1.293	164	1.129	162	1.012	137	875	6	3828000
- Bäckerei -	62312331	738	44	694	112	556	34	522	3	3828001
- Konditorei -	62312332	102	9	93	13	67	5	62	0	3828002
- Fleischerei -	62322313	453	111	342	37	389	98	291	3	3828003
Automobilkaufmann/frau	62272310	289	148	141	4	269	144	125	9	3818000
Kaufmann/frau für Büromanagement (ab 01.08.2014)	71402350	0	0	0	0	0	0	0	0	3837000
Bürokaufmann/frau (bis 31.07.2014)	71402310	891	199	692	41	833	180	653	29	3814000
Kaufmann/frau für Bürokommunikation (bis 31.07.2014)	71402330	97	25	72	8	87	22	65	4	3815000
		0				0				
Kaufmännische Ausbildungsberufe zusammen	00210800	2.570	536	2.034	215	2.201	483	1.718	48	

III. Sonstige Ausbildungsberufe

Änderungsschneider/in ^{B2)}	28222320	2	0	2	0	1	0	1	0	2437000
Anlagenmechaniker/in	34342310	0	0	0	0	0	0	0	0	3238000
Asphaltbauer/in	32222310	0	0	0	0	0	0	0	0	3110000
Aufbereitungsmechaniker/in	21212329	0	0	0	0	0	0	0	0	3234000
Ausbaufacharbeiter/in	33302310	25	25	0	10	15	15	0	0	3118000
Baugeräteführer/in	52522310	6	6	0	1	5	5	0	0	3217000
Baustoffprüfer/in	41432310	0	0	0	0	0	0	0	0	3128100
Bauwerksabdichter/in	33232310	1	1	0	0	1	1	0	0	3114000
Bauwerksmechaniker/in für Abbruch- und Betontrenntechnik	32172310	2	2	0	0	2	2	0	0	3124000
Bauzeichner/in	27212310	51	34	17	1	51	34	17	5	3125000

Tabelle 5

Teilnehmer an Abschlussprüfungen nach Ausbildungsberufen und Prüfungserfolg

Angaben Umschüler und externe Prüflinge nicht vergessen!

Ausbildungsberuf Gruppe		Teilnehmer an Gesellen- und Abschlussprüfungen in der Zeit vom 1.1.-31.12.2015								Handwerks- schlüssel
		insgesamt				darunter mit bestandener Prüfung				
		zusammen	männlich	weiblich	darunter: Prüfungs- wiederholer	zusammen	männlich	weiblich	darunter Umschulung	
Text	Ordnungsfeld SSt.14-21	01	02	03	05	06	07	08	9	10
Berufskraftfahrer/in	52122310	0	0	0	0	0	0	0	0	3730000
Bestattungsfachkraft ^{B2)}	82402310	20	10	10	0	19	9	10	2	2750200
Betonfertigteilbauer/in	21222310	0	0	0	0	0	0	0	0	3111000
Bodenleger/in ^{B2)}	33102310	22	22	0	3	13	13	0	1	2103000
Bühnenmaler/in und -plastiker/in	94612319	0	0	0	0	0	0	0	0	3726000
Bürsten- und Pinselmacher/in FR Bürstenherstellung	22352351	0	0	0	0	0	0	0	0	2325101
Bürsten- und Pinselmacher/in FR Pinselherstellung	22352352	1	0	1	0	1	0	1	0	2325102
Chemielaborant/in	41322310	0	0	0	0	0	0	0	0	3727000
Chemikant/in	41312310	0	0	0	0	0	0	0	0	3728000
Edelsteinfasser/in	93522310	0	0	0	0	0	0	0	0	3719000
Elektroanlagenmonteur/in	26262310	0	0	0	0	0	0	0	0	3218000
Elektroniker für Geräte und Systeme (IH)	26312320	2	2	0	0	2	2	0	0	3233000
Elektroniker für Automatisierungstechnik (IH)	26122310	0	0	0	0	0	0	0	0	3231000
Elektroniker für Betriebstechnik (IH)	26252310	4	4	0	0	4	4	0	0	3230000
Elektroniker für Gebäude- und Infrastrukturtechnik (IH)	26212340	1	1	0	0	1	1	0	0	3232000
Fachinformatiker/in - Anwendungsentwicklung -	43412341	0	0	0	0	0	0	0	0	3219001
Fachinformatiker/in - Systemintegration -	43102322	3	2	1	0	3	2	1	0	3219002
Fachkraft für Veranstaltungstechnik	94512310	3	3	0	2	0	0	0	0	3733000
Fachkraft für Fruchtsafttechnik	29142310	0	0	0	0	0	0	0	0	3510000
Fachkraft für Holz- und Bautenschutzarbeiten ^{B2)}	33242310	0	0	0	0	0	0	0	0	2106100
Fachkraft für Lagerlogistik	51312310	61	48	13	5	53	40	13	1	3736000
Fachkraft für Lebensmitteltechnik	29202310	0	0	0	0	0	0	0	0	3516000
Fachkraft für Lederverarbeitung	28312310	0	0	0	0	0	0	0	0	3424100
Fachkraft für Metalltechnik	24202369	7	7	0	0	7	7	0	0	3251000
Fachkraft für Möbel-, Küchen und Umzugservice	22342320	0	0	0	0	0	0	0	0	3313000
Fachkraft für Rohr-, Kanal- und Industrieservice	34312320	1	1	0	0	1	1	0	0	3228000
Fachkraft für Speiseis ^{B2)} (ab 1.08.2014)	29252320	0	0	0	0	0	0	0	0	2542100
Fachkraft im Gastgewerbe	63302310	0	0	0	0	0	0	0	0	3511000
Fachlagerist/in	51312330	14	12	2	2	10	8	2	0	3737000
Fachmann/frau für Systemgastronomie	63312310	0	0	0	0	0	0	0	0	3512000
Fahrzeuginnenausstatter/in	28242310	0	0	0	0	0	0	0	0	3420000
Fassadenmonteur/in	32152310	0	0	0	0	0	0	0	0	3115000
Feinpolierer/in	24222310	0	0	0	0	0	0	0	0	3210000

Tabelle 5

Teilnehmer an Abschlussprüfungen nach Ausbildungsberufen und Prüfungserfolg

Angaben Umschüler und externe Prüflinge nicht vergessen!

Ausbildungsberuf Gruppe		Teilnehmer an Gesellen- und Abschlussprüfungen in der Zeit vom 1.1.-31.12.2015								Handwerks- schlüssel
		insgesamt				darunter mit bestandener Prüfung				
		zusammen	männlich	weiblich	darunter: Prüfungs- wiederholer	zusammen	männlich	weiblich	darunter Umschulung	
Text	Ordnungsfeld SSt.14-21	01	02	03	05	06	07	08	9	10
Fertigungsmechaniker/in	25112310	4	4	0	0	4	4	0	0	3220000 +3220100
Flachglasmechaniker/in	21342310	0	0	0	0	0	0	0	0	3718000
Fotolaborant/in (bis 31.07.2013)	23312310	0	0	0	0	0	0	0	0	3710000
Fotomedienlaborant/in (bis 31.07.2013)	23312320	3	1	2	0	3	1	2	0	3725000
Fräser/in (bis 31.07.2013)	24232350	0	0	0	0	0	0	0	0	3211000
Gerber/in ^{B2} (bis 31.07.2015)	28312320	0	0	0	0	0	0	0	0	2440100
Fachkraft für Lederherstellung und Gerbereitechnik (ab 01.08.2015)	28312330	0	0	0	0	0	0	0	0	2440200
Gestalter/in für visuelles Marketing	93222310	1	0	1	0	1	0	1	0	3734000
Gießereimechaniker/in (bis 31.07.2015)	24132319	0	0	0	0	0	0	0	0	3222000
Gießereimechaniker/in (ab 01.08.2015)	24132320	0	0	0	0	0	0	0	0	3222100
Gleisbauer/in	32232310	0	0	0	0	0	0	0	0	3116000
Hochbaufacharbeiter/in	32102330	159	159	0	32	111	111	0	0	3119000
Holz- und Bautenschützer/in FR Bautenschutz	33242322	5	4	1	0	5	4	1	0	2106202
Holz- und Bautenschützer/in FR Holzschutz	33242321	0	0	0	0	0	0	0	0	2106201
Holzbearbeitungsmechaniker/in	22302330	0	0	0	0	0	0	0	0	3311000
Holzmechaniker/in FR Bauelemente, Holzpackmittel und Rahmen (bis 31.07.2015)	22342382	1	1	0	0	1	1	0	0	3312002
Holzmechaniker/in FR Möbelbau und Innenausbau (bis 31.07.2015)	22342381	0	0	0	0	0	0	0	0	3312001
Holzmechaniker/in FR Herstellen von Möbeln und Innenaussteilen (ab 01.08.2015)	22342391	0	0	0	0	0	0	0	0	3312001
Holzmechaniker/in FR Herstellen von Bauelementen, Holzpackmittel und Rahmen (ab 01.08.2015)	22342392	0	0	0	0	0	0	0	0	3312002
Holzmechaniker/in FR Montieren von Innenausbauten und Bauelementen (ab 01.08.2015)	22342393	0	0	0	0	0	0	0	0	3312003
Immobilienkaufmann/frau	61312310	0	0	0	0	0	0	0	0	3826000
Industrieelektriker/in FR Betriebstechnik	26252341	0	0	0	0	0	0	0	0	3245001
Industrieelektriker/in FR Geräte und Systeme	26312442	0	0	0	0	0	0	0	0	3245002
Industrie-Isolierer/in	33312310	0	0	0	0	0	0	0	0	3113000
Industrie Kaufmann/frau	71302310	6	3	3	0	6	3	3	1	3822000
Industriekeramiker/in - Dekorationstechnik	93422320	0	0	0	0	0	0	0	0	3742000
Industriekeramiker/in - Verfahrenstechnik	21412320	0	0	0	0	0	0	0	0	3740000
Industriemechaniker/in	25102310	1	1	0	0	1	1	0	0	3235000
Informatikkaufmann/frau	43112320	0	0	0	0	0	0	0	0	3817000
Isolierfacharbeiter/in	33312330	0	0	0	0	0	0	0	0	3112000

Tabelle 5

Teilnehmer an Abschlussprüfungen nach Ausbildungsberufen und Prüfungserfolg

Angaben Umschüler und externe Prüflinge nicht vergessen!

Ausbildungsberuf Gruppe		Teilnehmer an Gesellen- und Abschlussprüfungen in der Zeit vom 1.1.-31.12.2015								Handwerks- schlüssel
		insgesamt				darunter mit bestandener Prüfung				
		zusammen	männlich	weiblich	darunter: Prüfungs- wiederholer	zusammen	männlich	weiblich	darunter Umschulung	
Text	Ordnungsfeld SSSt.14-21	01	02	03	05	06	07	08	9	10
IT-System-Elektroniker/in	26312360	1	1	0	0	1	1	0	0	3223000
IT-System-Kaufmann/frau	43232310	1	1	0	0	1	1	0	0	3816000
Kanalbauer/in	32252310	8	8	0	3	6	6	0	0	3117000
Kaufmann/frau für Dialogmarketing	92122310	0	0	0	0	0	0	0	0	3830000
Kaufmann/frau für Marketingkommunikation	92112310	0	0	0	0	0	0	0	0	3829000
Kaufmann/frau für Spedition und Logistdienstleistung	51622310	0	0	0	0	0	0	0	0	3825000
Kaufmann/frau im Einzelhandel	62102310	27	11	16	1	27	11	16	2	3824000
Kaufmann/frau im Gesundheitswesen	73222310	0	0	0	0	0	0	0	0	3821000
Kaufmann/Kauffrau im Groß- und Außenhandel FR Außenhandel	61212311	0	0	0	0	0	0	0	0	3827002
Kaufmann/Kauffrau im Groß- und Außenhandel FR Großhandel	61212312	1	1	0	0	1	1	0	0	3827001
Koch/Köchin	29302310	0	0	0	0	0	0	0	0	3514000
Konstruktionsmechaniker/in	24412330	1	1	0	0	1	1	0	0	3236000
Kosmetiker/in ^{B2)}	82322310	25	0	25	1	21	0	21	0	2648000
Leichtflugzeugbauer/in	25232310	0	0	0	0	0	0	0	0	3310000
Maschinen- und Anlagenführer/in	25122310	10	10	0	0	10	10	0	1	3240000
Maskenbildner/in ^{B2)}	82342310	0	0	0	0	0	0	0	0	2649000
Mathematisch-technischer/r Softwareentwickler/in	43412330	0	0	0	0	0	0	0	0	3745000
Mechatroniker/in	26112310	56	53	3	0	55	52	3	0	3224000
Mediengestalter/in Bild und Ton	94532320	0	0	0	0	0	0	0	0	3743000
Medientechnologe/in Druckverarbeitung	23422390	2	2	0	0	2	2	0	0	3751000
Metallschleifer/in (bis 31.07.2013)	24222320	0	0	0	0	0	0	0	0	3212000
Modenäher/in (bis 31.07.2015)	28222430	0	0	0	0	0	0	0	0	3415000
Textil- und Modenäher/in (ab 01.08.2015)	28222510	0	0	0	0	0	0	0	0	3415100
Modeschneider/in (bis 31.07.2015)	28222440	0	0	0	0	0	0	0	0	3416000
Textil- und Modeschneider/in (ab 01.08.2015)	28222520	0	0	0	0	0	0	0	0	3416100
Musikfachhändler/in	62532320	0	0	0	0	0	0	0	0	3812100
Naturwerksteinmechaniker/in FR Maschinenbearbeitungstechnik	21212331	1	1	0	0	1	1	0	0	3126001
Naturwerksteinmechaniker/in FR Schleiftechnik	21212332	1	1	0	0	1	1	0	0	3126002
Naturwerksteinmechaniker/in FR Steinmetztechnik	21232323	0	0	0	0	0	0	0	0	3126003
Personaldienstleistungs- kaufmann/frau	71522310	0	0	0	0	0	0	0	0	3833000
Polster- und Dekorationsnäher/in ^{B2)}	28232320	15	0	15	0	14	0	14	0	2427100
Polsterer/in	28242330	0	0	0	0	0	0	0	0	3417000
Produktionsmechaniker/in Textil	28102310	0	0	0	0	0	0	0	0	3422000

Tabelle 5

Teilnehmer an Abschlussprüfungen nach Ausbildungsberufen und Prüfungserfolg

Angaben Umschüler und externe Prüflinge nicht vergessen!

Ausbildungsberuf Gruppe		Teilnehmer an Gesellen- und Abschlussprüfungen in der Zeit vom 1.1.-31.12.2015								Handwerks- schlüssel
		insgesamt				darunter mit bestandener Prüfung				
		zusammen	männlich	weiblich	darunter: Prüfungs- wiederholer	zusammen	männlich	weiblich	darunter Umschulung	
Text	Ordnungsfeld SS1.14-21	01	02	03	05	06	07	08	9	10
Restaurantfachmann/frau	63302320	0	0	0	0	0	0	0	0	3515000
Rohrleitungsbauer/in	34322310	11	11	0	0	7	7	0	0	3123000
Schädlingsbekämpfer/in	53342310	0	0	0	0	0	0	0	0	3735000
Servicefahrer/in	52182310	0	0	0	0	0	0	0	0	3738000
Speiseeishersteller/in ^{B2)} (bis 31.07.2014)	29252310	0	0	0	0	0	0	0	0	2542000
Spezialtiefbauer/in	32202310	0	0	0	0	0	0	0	0	3120000
Stanz- und Umformmechaniker/in	24212320	0	0	0	0	0	0	0	0	3251100
Steindrucker/in ^{B2)} (bis 31.07.2011)	23412340	0	0	0	0	0	0	0	0	2756100
Stricker/in ^{B2)} (bis 31.07.2011)	28122330	0	0	0	0	0	0	0	0	2434100
Technische/r Konfektionär	28232350	0	0	0	0	0	0	0	0	3418000
Technische/r Produktdesigner/in FR Produktgestaltung und -konstruktion	27212331	4	1	3	0	4	1	3	0	3250001
Technische/r Produktdesigner/in FR Maschinen- und Anlagenkonstruktion	27212332	34	28	6	0	33	27	6	4	3250002
Technische/r Produktdesigner/in (bis 31.07.2011)	27212320	0	0	0	0	0	0	0	0	3241000
Technische(r) Systemplaner/in FR Versorgungs- und Ausrüstungstechnik	27212343	11	9	2	0	11	9	2	3	3249001
Technische(r) Systemplaner/in FR Stahl- und Metallbautechnik	27212342	34	30	4	4	26	24	2	2	3249002
Technische(r) Systemplaner/in FR Elektrotechnische Systeme	27212341	53	40	13	4	48	36	12	1	3249003
Technische/r Zeichner/in (bis 31.07.2011)	27212359	0	0	0	0	0	0	0	0	3226000
Teilezurichter/in (bis 31.07.2013)	24202350	1	1	0	1	1	1	0	0	3213000
Tiefbaufacharbeiter/in	32202320	33	33	0	7	22	22	0	0	3121000
Trockenbaumonteur/in	33302350	26	26	0	2	20	20	0	1	3122000
Veranstaltungskaufmann/frau	63402310	0	0	0	0	0	0	0	0	3835000
Verfahrensmechaniker/in für Beschichtungstechnik	24302340	0	0	0	0	0	0	0	0	3225000
Kautschuktechnik FR Formteile (ab 01.08.2012)	22102341	6	6	0	0	6	6	0	0	3724101
Kautschuktechnik FR Bauteile (ab 01.08.2012)	22102345	0	0	0	0	0	0	0	0	3724105
Verfahrensmechaniker/in für Kunststoff- und Kautschuktechnik (bis 31.07.2012)	22102330	0	0	0	0	0	0	0	0	3724000
Verkäufer/in	62102320	8	1	7	1	7	1	6	0	3823000
Verpackungsmittelmechaniker/in (bis 31.07.2011)	23122320	0	0	0	0	0	0	0	0	3729000
Verwaltungsfachangestellte/r	73202310	0	0	0	0	0	0	0	0	3820004
Werkzeugmechaniker/in	24522360	0	0	0	0	0	0	0	0	3239000
Zerspanungsmechaniker/in	24232410	80	77	3	1	76	73	3	22	3237000
(weitere Berufe einfügen)		0				0				
		0				0				
		0				0				

Tabelle 5

Teilnehmer an Abschlussprüfungen nach Ausbildungsberufen und Prüfungserfolg

Angaben Umschüler und externe Prüflinge nicht vergessen!

Ausbildungsberuf Gruppe		Teilnehmer an Gesellen- und Abschlussprüfungen in der Zeit vom 1.1.-31.12.2015								Handwerks- schlüssel
		insgesamt				darunter mit bestandener Prüfung				
		zusammen	männlich	weiblich	darunter: Prüfungs- wiederholer	zusammen	männlich	weiblich	darunter Umschulung	
Text	Ordnungsfeld SSt.14-21	01	02	03	05	06	07	08	9	10
Fachhelfer/in für Reinigungstechnik	54112310	0	0	0	0	0	0	0	0	4610000
Fachkraft für Sanitär-, Heizungs- und Klimatechnik	34212330	0	0	0	0	0	0	0	0	4230500
Fachpraktiker/in für Bäcker/in	29222350	0	0	0	0	0	0	0	0	4530600
Fachpraktiker/-in für Bäckereien	29222390	0	0	0	0	0	0	0	0	4510200
Fachpraktiker/in für Buchbinderei	23422430	0	0	0	0	0	0	0	0	4710400
Fachpraktiker/in für Bürokommunikation (MR)	71402340	0	0	0	0	0	0	0	0	4720100
Fachpraktiker/in für Elektroniker/in	26212350	0	0	0	0	0	0	0	0	4210300
Fachpraktiker/in für Gebäudereinigung	54112320	0	0	0	0	0	0	0	0	4610700
Fachpraktiker/in für Holzbearbeitung	22302310	1	1	0	1	1	1	0	0	4310600
Fachpraktiker/in für Holzverarbeitung (MR)	22302390	21	19	2	0	18	18	0	0	4310700
Fachpraktiker/in für Kfz-Mechatroniker	25212440	0	0	0	0	0	0	0	0	4230600
Fachpraktiker/in für Land- und Baumaschinentechnik	25222310	0	0	0	0	0	0	0	0	4241400
Fachpraktiker/in für Maler und Lackierer	33212430	0	0	0	0	0	0	0	0	4130600
Fachpraktiker/in für Metallbau (MR)	24412390	1	1	0	0	1	1	0	0	4241500
Fachpraktiker/in für Metallbauer/in	24412310	0	0	0	0	0	0	0	0	4241300
Fachpraktiker/in für Tischler/in	22342330	0	0	0	0	0	0	0	0	4310500
Fachpraktiker/in für Zerspanungsmechanik (MR)	24232440	0	0	0	0	0	0	0	0	4241600
Fachpraktiker/in im Bäcker-Handwerk	29222380	0	0	0	0	0	0	0	0	4530900
Fachpraktiker/in im Maler- und Lackiererhandwerk	33212340	0	0	0	0	0	0	0	0	4130200
Fachpraktiker/in im Damenschneiderhandwerk	28222370	0	0	0	0	0	0	0	0	4410100
Fachpraktiker/in im Fleischerhandwerk	29232350	0	0	0	0	0	0	0	0	4531100
Fachpraktiker/in im Gebäudereinigerhandwerk	54112370	0	0	0	0	0	0	0	0	4610800
Fachpraktiker/in im Hochbau	32102320	0	0	0	0	0	0	0	0	4140400
Fachpraktiker/in im Tischler-Handwerk	22342340	0	0	0	0	0	0	0	0	4330100
Fachpraktiker/in im Verkauf (MR)	62102330	0	0	0	0	0	0	0	0	4720300
Fachpraktiker/in Verkauf im Bäckerhandwerk	62312310	0	0	0	0	0	0	0	0	4530500
Fachpraktiker/-in Verkauf im Lebensmittelhandwerk	62302380	0	0	0	0	0	0	0	0	4531300
Fachwerker/in für Feinwerktechnik	24512310	0	0	0	0	0	0	0	0	4240100
Fachwerker/in für Metallbautechnik	24412320	0	0	0	0	0	0	0	0	4240200
Fachwerker/in für Reinigungstechnik	54112330	2	2	0	0	2	2	0	0	4610600
Fachwerker/in im Maler- und Lackiererhandwerk	33212350	36	33	3	2	31	31	0	0	4130300
Fahrzeuopfleger/in	54152310	3	2	1	0	2	2	0	0	4610100
Fertigmacher/in im Buchbinderhandwerk	23422370	0	0	0	0	0	0	0	0	4710000

Tabelle 5

Teilnehmer an Abschlussprüfungen nach Ausbildungsberufen und Prüfungserfolg

Angaben Umschüler und externe Prüflinge nicht vergessen!

Ausbildungsberuf Gruppe		Teilnehmer an Gesellen- und Abschlussprüfungen in der Zeit vom 1.1.-31.12.2015								Handwerks- schlüssel
		insgesamt				darunter mit bestandener Prüfung				
		zusammen	männlich	weiblich	darunter: Prüfungs- wiederholer	zusammen	männlich	weiblich	darunter Umschulung	
Text	Ordnungsfeld SSt.14-21	01	02	03	05	06	07	08	9	10
Fleischerfachwerker/in	29232320	0	0	0	0	0	0	0	0	4520000
Fleischerwerker/in	29232330	0	0	0	0	0	0	0	0	4530400
Gebäudereinigerwerker/in	54112350	0	0	0	0	0	0	0	0	4610200
Gebäudereinigungsfachkraft	54112360	0	0	0	0	0	0	0	0	4610500
Hauswartzugehilfe/in	34102310	0	0	0	0	0	0	0	0	4740000
Hochbaufacharbeiter/in (3-jährig)	32102340	0	0	0	0	0	0	0	0	4140000
Hochbaufachwerker/in	32102350	0	0	0	0	0	0	0	0	4140100
Holzbearbeiter/in (MR alt)	22302320	11	10	1	0	8	8	0	0	4310200
Holzfachwerker/in	22302350	86	82	4	8	73	73	0	0	4310000
Holzverarbeiter/in	22302360	0	0	0	0	0	0	0	0	4310300
Holzwerker/in (3-jährig)	22302380	0	0	0	0	0	0	0	0	4340000
Installationspraktiker/in	26212360	0	0	0	0	0	0	0	0	4210200
Karosseriebearbeiter/in	25212330	3	3	0	0	3	3	0	0	4230200
Kraftfahrzeugbearbeiter/in	25212340	0	0	0	0	0	0	0	0	4230300
Kraftfahrzeug-Servicehelfer/in	25212380	0	0	0	0	0	0	0	0	4230400
Malerfachwerker/in	33212390	12	9	3	3	5	5	0	0	4130500
Maßschneiderhelfer/in	28221310	0	0	0	0	0	0	0	0	4410500
Metallbearbeiter/in (MR alt)	24202320	13	13	0	0	13	13	0	0	4240400
Metallfachpraktiker/in	24412360	0	0	0	0	0	0	0	0	4240500
Metallfachwerker/in	24202330	33	33	0	4	31	31	0	0	4240600
Metallfeinbearbeiter/in (MR alt)	24512340	0	0	0	0	0	0	0	0	4240700
Metallwerker/in (bis 2013)	24202340	0	0	0	0	0	0	0	0	4240800
Näher/in im Damenschneiderhandwerk	28222470	0	0	0	0	0	0	0	0	4410400
Raumausstatterwerker/in	93232320	0	0	0	0	0	0	0	0	4420000
Raumgestalter/in	93232330	0	0	0	0	0	0	0	0	4420100
Schäftemacher	28332330	0	0	0	0	0	0	0	0	4430000
Schlosser-Fachwerker/in (bis 2013)	24412370	0	0	0	0	0	0	0	0	4241000
Textilreiniger-Werker/in	54132330	3	0	3	0	0	0	0	0	4610300
Tiefbaufacharbeiter/in (3-jährig)	32202330	0	0	0	0	0	0	0	0	4150100
Tischlerfachwerker/in (bis 2013)	22342360	0	0	0	0	0	0	0	0	4330000
Verkaufshelfer/in im Bäcker-Handwerk	62312320	0	0	0	0	0	0	0	0	4530100
Verkaufskraft im Nahrungsmittelhandwerk	62302340	0	0	0	0	0	0	0	0	4530200
Werkzeugmaschinenpanner/in - Drehen - (MR alt)	24232380	2	2	0	0	2	2	0	0	4241201

Tabelle 5

Teilnehmer an Abschlussprüfungen nach Ausbildungsberufen und Prüfungserfolg

Angaben Umschüler und externe Prüflinge nicht vergessen!

Ausbildungsberuf Gruppe		Teilnehmer an Gesellen- und Abschlussprüfungen in der Zeit vom 1.1.-31.12.2015								Handwerks- schlüssel
		insgesamt				darunter mit bestandener Prüfung				
		zusammen	männlich	weiblich	darunter: Prüfungs- wiederholer	zusammen	männlich	weiblich	darunter Umschulung	
Text	Ordnungsfeld SSSt.14-21	01	02	03	05	06	07	08	9	10
Werkzeugmaschinenpanner/in - Fräsen - (MR alt)	24232390	0	0	0	0	0	0	0	0	4241202
Zweiradmechanikerwerker/in	25252320	0	0	0	0	0	0	0	0	4250000
Fachpraktiker/in im Ausbaufachwerk	33302370	0				0				4110200
Fachpraktiker/in im Dachdeckerhandwerk	32142320	0				0				4160000
Fachpraktiker/in für Gebäudereiniger/in	54112380	0				0				4610900
Fachpraktiker/in im Maurerhandwerk	32122340	0				0				4140500
Fachpraktiker/in im Zimmererhandwerk	33322340	0				0				4170000
Fachpraktiker/in im Konditor-Handwerk	29222410	0				0				4540000
		0				0				
		0				0				
		0				0				
		0				0				
		0				0				
		0				0				
		0				0				
		0				0				
		0				0				
		0				0				
(weitere Berufe einfügen)		0				0				
		0				0				
		0				0				
Behinderten-Ausbildungsberufe zusammen	00211000	254	230	24	21	206	206	0	0	
Insgesamt	00999900	21.989	16.959	5.030	1.532	19.245	14.872	4.373	357	

Gruppenzusammenstellung (nicht ausfüllen!)

Gruppe I		3.724	3.548	176	367	3.079	2.919	160	39
Gruppe II		9.380	9.186	194	453	8.514	8.331	183	155
Gruppe III		1.375	1.241	134	62	1.283	1.155	128	18
Gruppe IV		229	75	154	7	211	61	150	5
Gruppe V		1.271	844	427	171	1.006	661	345	6
Gruppe VI		2.019	409	1.610	136	1.757	321	1.436	34
Gruppe VII		311	184	127	19	265	152	113	6
Handwerkliche Ausbildungsberufe zusammen		18.309	15.487	2.822	1.215	16.115	13.600	2.515	263
Kaufmännische Ausbildungsberufe zusammen		2.570	536	2.034	215	2.201	483	1.718	48
Sonstige Ausbildungsberufe zusammen		856	706	150	81	723	583	140	46

Tabelle 5

Teilnehmer an Abschlussprüfungen nach Ausbildungsberufen und Prüfungserfolg

Angaben Umschüler und externe Prüflinge nicht vergessen!

Ausbildungsberuf Gruppe		Teilnehmer an Gesellen- und Abschlussprüfungen in der Zeit vom 1.1.-31.12.2015								Handwerks- schlüssel
		insgesamt				darunter mit bestandener Prüfung				
		zusammen	männlich	weiblich	darunter: Prüfungs- wiederholer	zusammen	männlich	weiblich	darunter Umschulung	
Text	Ordnungsfeld SSSt.14-21	01	02	03	05	06	07	08	9	10
Behinderten-Ausbildungsberufe zusammen		254	230	24	21	206	206	0	0	
Insgesamt		21.989	16.959	5.030	1.532	19.245	14.872	4.373	357	

darunter externe Prüfungsteilnehmer

nach § 37 Abs. 2 HWO/§ 45 Abs. 2 BBiG (Mindestens das Eineinhalbfache der Ausbildungszeit im Beruf tätig)		152	105	47	5	133	92	41	0
Nach § 36 Abs. 2 HWO/§ 43 Abs. 2 BBiG (Ausbildung in berufsbildender Schule oder sonstiger Berufsbildungseinrichtung)		44	19	25	9	37	13	24	0

Anmerkung: * Neuordnungen (s. Liste der Berufeschlüssel)

B2) = Ausbildungsberufe der Anlage B Abschnitt 2 der Handwerksordnung

grau bzw. grau gestreifte Zellen nicht ausfüllen!

Zuständige Stelle

Vom Landesamt auszufüllen

Handwerkskammer
Bayern - alle

Satzart	Berichtsjahr	Ausbildungs- bereich	Land	Kammerb ezirk
I I I	I I I	I I	I I I I I I I I	I I I I I I I I
1 2	3 4	5	6 7 8	13

SSt.

Tabelle 5

Teilnehmer an Abschlussprüfungen nach Ausbildungsberufen und Prüfungserfolg

Angaben Umschüler und externe Prüflinge nicht vergessen!

Ausbildungsberuf Gruppe	Ordnungsfeld SSt.14-21	Teilnehmer an Gesellen- und Abschlussprüfungen in der Zeit vom 1.1.-31.12.2016							Handwerks- schlüssel	
		insgesamt				darunter mit bestandener Prüfung				
		zusammen	männlich	weiblich	darunter: Prüfungs- wiederholer	zusammen	männlich	weiblich		darunter Umschulung
Text		01	02	03	05	06	07	08	9	10

I. Handwerkliche Ausbildungsberufe

Gruppe I:

Bau- und Ausbauhandwerke

Maurer/in	32122330	846	842	4	109	680	677	3	9	1101100
Beton- und Stahlbetonbauer/in	32112310	69	69	0	6	63	63	0	0	1101200
Feuerungs- und Schornsteinbauer/in	32132310	0	0	0	0	0	0	0	0	1101300
Ofen- und Luftheizungsbauer/in	34222330	35	35	0	3	34	34	0	1	1102000
Zimmerer/Zimmerin	33322320	870	853	17	44	745	730	15	8	1103000
Dachdecker/in FR Dach-, Wand- und Abdichtungstechnik (bis 31.07.2016)	32142311	110	108	2	19	71	69	2	3	1104001
Dachdecker/in FR Reetdachtechnik (bis 31.07.2016)	32142312	0	0	0	0	0	0	0	0	1104002
Dachdecker/in (ab 01.08.2016)	32142330	0	0	0	0	0	0	0	0	1104100
Straßenbauer/in	32222320	113	112	1	12	92	91	1	2	1105000
Wärme-, Kälte- und Schallschutzisolierer/in	33312340	18	18	0	1	15	15	0	0	1106000
Fliesen-, Platten- und Mosaikleger/in	33112310	164	162	2	29	128	126	2	5	5101000
Betonstein- und Terrazzohersteller/in (bis 31.07.2015)	21222320	2	2	0	0	2	2	0	0	5102000
Werksteinhersteller/in (ab 01.08.2015)	21222340	0	0	0	0	0	0	0	0	5102100
Estrichleger/in	33122310	3	3	0	0	1	1	0	0	5103000
Brunnenbauer/in	32242310	3	3	0	0	3	3	0	0	1107000
Steinmetz/in und Steinbildhauer/in FR Steinbildhauerarbeiten	93312322	3	3	0	0	2	2	0	0	1108004
Steinmetz/in und Steinbildhauer/in FR Steinmetzarbeiten	21232311	56	51	5	8	46	41	5	0	1108003
Stukkateur/in	33222310	45	44	1	8	37	36	1	1	1109000
Maler/in und Lackierer/in FR Bauten- und Korrosionsschutz	33212423	3	3	0	0	3	3	0	0	1110008
Maler/in und Lackierer/in FR Gestaltung und Instandhaltung	33212421	720	637	83	95	595	518	77	17	1110006
Maler/in und Lackierer/in FR Kirchenmalerei und Denkmalpflege	33212422	11	4	7	0	11	4	7	0	1110007
Bauten- und Objektbeschichter/in	33212320	79	68	11	14	47	38	9	1	1110200
Fahrzeuglackierer/in	22212310	300	270	30	37	257	228	29	11	1110100
Gerüstbauer/in	32162310	15	15	0	1	10	10	0	0	1111000
Schornsteinfeger/in	42212310	167	151	16	7	122	110	12	2	1112000
		0				0				
Gruppe I - Anlage A: zusammen		3.463	3.286	177	364	2.833	2.672	161	55	

Tabelle 5

Teilnehmer an Abschlussprüfungen nach Ausbildungsberufen und Prüfungserfolg

Angaben Umschüler und externe Prüflinge nicht vergessen!

Ausbildungsberuf Gruppe		Teilnehmer an Gesellen- und Abschlussprüfungen in der Zeit vom 1.1.-31.12.2016								Handwerks- schlüssel	
		insgesamt				darunter mit bestandener Prüfung					
		zusammen	männlich	weiblich	darunter: Prüfungs- wiederholer	zusammen	männlich	weiblich	darunter Umschulung		
Text	Ordnungsfeld SSt.14-21	01	02	03	05	06	07	08	9	10	
Gruppe I - Anlage B1: zusammen			169	167	2	29	131	129	2	5	
Gruppe I : zusammen		00200100	3.632	3.453	179	393	2.964	2.801	163	60	

Gruppe II:

Elektro- und Metallhandwerke

Metallbauer/in FR Konstruktionstechnik	24412382	931	916	15	56	831	818	13	13	1213016
Metallbauer/in FR Metallgestaltung	24412383	31	30	1	0	31	30	1	0	1213017
Metallbauer/in FR Nutzfahrzeugbau	25222341	16	16	0	0	16	16	0	0	1213018
Chirurgiemechaniker/in	24512360	3	3	0	0	3	3	0	0	1214000
Karosserie- und Fahrzeugbau-mechaniker/in FR Karosserieinstandhaltungstechnik	25212451	8	7	1	0	8	7	1	0	1215311
Karosserie- und Fahrzeugbau-mechaniker/in FR Karosserie- und Fahrzeugbautechnik	25212452	2	2	0	0	2	2	0	0	1215312
Karosserie- und Fahrzeugbau- mechaniker/in (bis 31.07.2014)	25212439	139	136	3	9	130	127	3	2	1215300
Feinwerkmechaniker/in	24512330	747	708	39	23	711	672	39	33	1216000
Zweiradmechaniker/in FR Fahrradtechnik	25252341	2	1	1	0	2	1	1	1	1217201
Zweiradmechaniker/in FR Motorradtechnik	25252342	2	2	0	0	2	2	0	0	1217202
Zweiradmechaniker/in (bis 31.07.2014)	25252339	83	72	11	5	72	64	8	7	1217000
Fahrradmonteur/in	25252310	10	10	0	1	9	9	0	0	1217100
Mechatroniker/in für Kältetechnik	34232320	155	151	4	9	122	119	3	2	1218100
Informationselektroniker/in	26312350	72	69	3	10	62	61	1	1	1219300
Kraftfahrzeugmechatroniker/in	25212370	3.242	3.157	85	153	2.951	2.868	83	43	1220600
Kraftfahrzeugservicemechaniker/in (bis 31.07.2013)	25212390	2	2	0	2	1	1	0	0	1220500
Mechaniker/in für Karosserie- instandhaltungstechnik (bis 31.07.2013)	25212410	43	43	0	4	38	38	0	0	1220400
Land- und Baumaschinen-mechatroniker/in (ab 1.08.2014)	25222340	48	48	0	0	46	46	0	0	1221200
Mechaniker/in für Land- und Baumaschinentechnik (bis 31.07.2014)	25222330	406	405	1	9	391	390	1	0	1221100
Büchsenmacher/in (ab 1.08.2010)	24522310	4	4	0	0	4	4	0	2	1222100
Büchsenmacher/in (bis 31.07.2010)	24522320	1	1	0	0	1	1	0	1	1222000
Klempner/in	34202310	171	169	2	19	140	138	2	3	1223000
Anlagenmechaniker/in für Sanitär-, Heizungs- und Klimatechnik	34212310	1.511	1.496	15	197	1.246	1.231	15	23	1224300 und 1224400
Behälter- und Apparatebauer/in	34342330	9	9	0	0	9	9	0	0	5204000
Elektroniker/in FR Energie- und Gebäudetechnik	26212371	1.711	1.679	32	103	1.482	1.454	28	36	1225401
Elektroniker/in FR Automatisierungstechnik	26122342	76	70	6	2	73	67	6	1	1225403
FR Informations- und Telekommunikationstechnik	26312453	52	51	1	0	51	50	1	0	1225402
Systemelektroniker/in	26312420	29	27	2	1	29	27	2	0	1225500
Elektroniker/in für Maschinen und Antriebstechnik	26222330	30	30	0	0	29	29	0	1	1226100

Tabelle 5

Teilnehmer an Abschlussprüfungen nach Ausbildungsberufen und Prüfungserfolg

Angaben Umschüler und externe Prüflinge nicht vergessen!

Ausbildungsberuf Gruppe		Teilnehmer an Gesellen- und Abschlussprüfungen in der Zeit vom 1.1.-31.12.2016								Handwerks- schlüssel
		insgesamt				darunter mit bestandener Prüfung				
		zusammen	männlich	weiblich	darunter: Prüfungs- wiederholer	zusammen	männlich	weiblich	darunter Umschulung	
Text	Ordnungsfeld SSt.14-21	01	02	03	05	06	07	08	9	10
Uhrmacher/in	24532310	11	6	5	0	10	5	5	0	5205000
Graveur/in	93532310	0	0	0	0	0	0	0	0	5206000
Metallbildner/in FR Goldschlagtechnik (bis 31.07.2016)	93522391	0	0	0	0	0	0	0	0	5207003
Metallbildner/in FR Gürtler- und Metalldrücktechnik (bis 31.07.2016)	93512322	2	2	0	0	2	2	0	0	5207001
Metallbildner/in FR Ziseliertechnik (bis 31.07.2016)	93532333	0	0	0	0	0	0	0	0	5207002
Metallbildner/in FR Gürtlertechnik (ab 01.08.2016)	93512331	0	0	0	0	0	0	0	0	5207401
Metallbildner/in FR Metalldrücktechnik (ab 01.08.2016)	93512332	0	0	0	0	0	0	0	0	5207402
Metallbildner/in FR Ziseliertechnik (ab 01.08.2016)	93532343	0	0	0	0	0	0	0	0	5207403
Oberflächenbeschichter/in	24302330	7	7	0	4	1	1	0	0	5208200
Metall- und Glockengießer/in FR Kunst- und Glockengusstechnik	24142351	1	1	0	0	1	1	0	0	5209002
Metall- und Glockengießer/in FR Metallgusstechnik	24142352	0	0	0	0	0	0	0	0	5209003
Metall- und Glockengießer/in FR Zinnusstechnik	24142353	0	0	0	0	0	0	0	0	5209001
Schneidwerkzeugmechaniker/in	24522340	7	6	1	0	7	6	1	0	5210000
Goldschmied/in FR Juwelen	93522381	2	1	1	0	2	1	1	0	5211102
Goldschmied/in FR Ketten	93522382	0	0	0	0	0	0	0	0	5211103
Goldschmied/in FR Schmuck	93522383	38	12	26	0	38	12	26	0	5211101
Silberschmied/in	93522370	2	1	1	0	2	1	1	0	5211200
		0				0				
Gruppe II - Anlage A: zusammen		9.527	9.305	222	603	8.483	8.275	208	169	
Gruppe II - Anlage B1: zusammen		79	45	34	4	72	38	34	0	
Gruppe II: zusammen	00200200	9.606	9.350	256	607	8.555	8.313	242	169	

Gruppe III:

Holzhandwerke

Tischler/in	22342350	1.266	1.103	163	53	1.139	984	155	19	1327000
Parkettleger/in	33132310	37	36	1	7	20	19	1	0	5312000
Rollladen- und Sonnenschutzmechatroniker/in	33352320	13	12	1	0	13	12	1	0	5313100
Bootsbauer/in FR Neu-, Aus- und Umbau	33322331	10	10	0	0	9	9	0	1	1328101
Bootsbauer/in FR Technik	33322332	2	2	0	0	2	2	0	0	1328102
Technische(r) Modellbauer/in FR Anschauung	27232333	8	5	3	0	8	5	3	1	5314103
Technische(r) Modellbauer/in FR Gießerei	27232331	12	12	0	1	12	12	0	0	5314101
Technische(r) Modellbauer/in FR Karosserie und Produktion	27232332	22	18	4	0	22	18	4	0	5314102
Drechsler/in (Elfenbeinschnitzer/in) FR Drechseln	93332321	0	0	0	0	0	0	0	0	5315101
Drechsler/in (Elfenbeinschnitzer/in) FR Elfenbeinschnitzen	93332322	0	0	0	0	0	0	0	0	5315102
Holzspielzeugmacher/in	93332310	0	0	0	0	0	0	0	0	5315200

Tabelle 5

Teilnehmer an Abschlussprüfungen nach Ausbildungsberufen und Prüfungserfolg

Angaben Umschüler und externe Prüflinge nicht vergessen!

Ausbildungsberuf Gruppe		Teilnehmer an Gesellen- und Abschlussprüfungen in der Zeit vom 1.1.-31.12.2016								Handwerks- schlüssel
		insgesamt				darunter mit bestandener Prüfung				
		zusammen	männlich	weiblich	darunter: Prüfungs- wiederholer	zusammen	männlich	weiblich	darunter Umschulung	
Text	Ordnungsfeld SSt.14-21	01	02	03	05	06	07	08	9	10
Holzbildhauer/in	93312310	0	0	0	0	0	0	0	0	5316000
Böttcher/in	22382310	5	5	0	0	5	5	0	0	5317000
Flechtwerkgestalter/in	22352320	0	0	0	0	0	0	0	0	5318100
		0				0				
Gruppe III - Anlage A: zusammen		1.278	1.115	163	53	1.150	995	155	20	
Gruppe III - Anlage B1: zusammen		97	88	9	8	80	71	9	1	
Gruppe III: zusammen	00200300	1.375	1.203	172	61	1.230	1.066	164	21	

Gruppe IV:

Bekleidungs-, Textil- und Lederhandwerke

Maßschneider/in	28222420	70	5	65	0	66	4	62	4	5419400
Textilgestalter/in im Handwerk FR Filzen	28122411	0	0	0	0	0	0	0	0	5454001
Textilgestalter/in im Handwerk FR Klöppeln	28122412	0	0	0	0	0	0	0	0	5454002
Textilgestalter/in im Handwerk FR Posamentieren	28122413	0	0	0	0	0	0	0	0	5454003
Textilgestalter/in im Handwerk FR Sticken	28112344	0	0	0	0	0	0	0	0	5454004
Textilgestalter/in im Handwerk FR Stricken	28122415	0	0	0	0	0	0	0	0	5454005
Textilgestalter/in im Handwerk FR Weben	28122416	0	0	0	0	0	0	0	0	5454006
Modist/in	28222450	1	0	1	0	1	0	1	0	5421100
Seiler/in	28132310	7	6	1	0	7	6	1	0	1429000
Segelmacher/in	28232340	0	0	0	0	0	0	0	0	5423000
Kürschner/in	28342310	1	0	1	0	1	0	1	0	5424000
Schuhmacher/in	28332360	6	3	3	0	4	2	2	0	5425000
Sattler/in FR Fahrzeugsattlerei	28322331	25	17	8	1	23	15	8	1	5426111
Sattler/in FR Feintäschnerei	28322333	7	3	4	0	7	3	4	0	5426113
Sattler/in FR Reitsportsattlerei	28322332	9	1	8	0	9	1	8	1	5426112
Raumausstatter/in	93232310	109	62	47	9	93	49	44	2	5427000
		0				0				
Gruppe IV - Anlage A: zusammen		7	6	1	0	7	6	1	0	
Gruppe IV - Anlage B1: zusammen		228	91	137	10	204	74	130	8	
Gruppe IV: zusammen	00200400	235	97	138	10	211	80	131	8	

Gruppe V:

Nahrungsmittelhandwerke

Bäcker/in	29222310	482	367	115	83	356	267	89	0	1530000
Konditor/in	29222360	372	87	285	46	311	65	246	2	1531000
Fleischer/in	29232310	255	244	11	25	217	208	9	3	1532000

Tabelle 5

Teilnehmer an Abschlussprüfungen nach Ausbildungsberufen und Prüfungserfolg

Angaben Umschüler und externe Prüflinge nicht veressen!

Ausbildungsberuf Gruppe		Teilnehmer an Gesellen- und Abschlussprüfungen in der Zeit vom 1.1.-31.12.2016								Handwerks- schlüssel
		insgesamt				darunter mit bestandener Prüfung				
		zusammen	männlich	weiblich	darunter: Prüfungs- wiederholer	zusammen	männlich	weiblich	darunter Umschulung	
Text	Ordnungsfeld SSt.14-21	01	02	03	05	06	07	08	9	10
Müller/in (Verfahrenstechnologie in der Mühlen- und Futtermittelwirtschaft)	29212320	4	2	2	0	3	1	2	0	5528100
Brauer/in und Mälzer/in	29112310	58	52	6	3	51	45	6	2	5529000
Weintechnologie/in (ab 01.08.2013)	29122320	0	0	0	0	0	0	0	0	5530100
Weinküfer/in (bis 31.07.2013)	29122310	0	0	0	0	0	0	0	0	5530000
		0				0				
Gruppe V - Anlage A: zusammen		1.109	698	411	154	884	540	344	5	
Gruppe V - Anlage B1: zusammen		62	54	8	3	54	46	8	2	
Gruppe V: zusammen	00200500	1.171	752	419	157	938	586	352	7	

Gruppe VI:

Gesundheits- u. Körperpflege sowie chemische u. Reinigungsgewerbe

Augenoptiker/in	82522310	379	93	286	23	291	69	222	15	1633000
Hörgeräteakustiker/in (bis 31.07.2016)	82532310	110	43	67	13	94	35	59	3	1634000
Hörakustiker/in (ab 01.08.2016)	82532320	0	0	0	0	0	0	0	0	1634100
Orthopädietechnik-Mechaniker/in (ab 01.08.2013)	82512320	73	37	36	0	67	32	35	6	1635200
Orthopädiemechaniker/in und Bandagist/in (bis 31.07.2013)	82512310	63	41	22	4	57	36	21	0	1635100
Orthopädienschuhmacher/in	28332320	47	30	17	8	35	20	15	0	1636000
Zahntechniker/in	82542310	195	93	102	10	176	83	93	0	1637000
Friseur/in	82312310	1.174	120	1.054	52	1.012	91	921	15	1638000
Textilreiniger/in	54132320	10	6	4	1	10	6	4	0	5631000
Kerzenhersteller/in und Wachsbildner/in (ab 01.08.2015)	93352320	0	0	0	0	0	0	0	0	5632100
Wachszieher/in FR Kerzenherstellung (bis 31.07.2015)	93352311	0	0	0	0	0	0	0	0	5632001
Wachszieher/in FR Wachsbildnerei (bis 31.07.2015)	93352312	1	0	1	0	1	0	1	0	5632002
Gebäudereiniger/in	54112340	56	47	9	6	40	32	8	1	5633000
Gruppe VI - Anlage A: zusammen		2.041	457	1.584	110	1.732	366	1.366	39	
Gruppe VI - Anlage B1: zusammen		67	53	14	7	51	38	13	1	
Gruppe VI: zusammen	00200600	2.108	510	1.598	117	1.783	404	1.379	40	

Gruppe VII:

Glas-, Papier-, keramische und sonstige Handwerke

Glaser/in FR Fenster- und Glasfassadenbau	33342311	21	21	0	5	18	18	0	0	1739003
Glaser/in FR Verglasung und Glasbau	33342312	69	66	3	18	52	49	3	1	1739001
Glasveredler/in FR Glasmalerei und Kunstverglasung	21342333	0	0	0	0	0	0	0	0	5734013
Glasveredler/in FR Kanten- und Flächenveredlung	21342331	0	0	0	0	0	0	0	0	5734011
Glasveredler/in FR Schliff und Gravur	21342332	1	1	0	0	1	1	0	0	5734012

Tabelle 5

Teilnehmer an Abschlussprüfungen nach Ausbildungsberufen und Prüfungserfolg

Angaben Umschüler und externe Prüflinge nicht vergessen!

Ausbildungsberuf Gruppe		Teilnehmer an Gesellen- und Abschlussprüfungen in der Zeit vom 1.1.-31.12.2016								Handwerks- schlüssel
		insgesamt				darunter mit bestandener Prüfung				
		zusammen	männlich	weiblich	darunter: Prüfungs- wiederholer	zusammen	männlich	weiblich	darunter Umschulung	
Text	Ordnungsfeld SSt.14-21	01	02	03	05	06	07	08	9	10
Feinoptiker/in	21362310	0	0	0	0	0	0	0	0	5735000
Glasbläser/in FR Christbaumschmuck	93432311	0	0	0	0	0	0	0	0	1740302
Glasbläser/in FR Glasgestaltung	93432312	0	0	0	0	0	0	0	0	1740303
Glasbläser/in FR Kunsttaugen	93432313	0	0	0	0	0	0	0	0	1740301
Glasapparatebauer/in	21322310	0	0	0	0	0	0	0	0	1740100
Thermometermacher/in FR Thermometerblasen	21332321	0	0	0	0	0	0	0	0	1740201
Thermometermacher/in FR Thermometerjustieren	21352312	0	0	0	0	0	0	0	0	1740202
Glas- und Porzellanmaler/in	93422310	0	0	0	0	0	0	0	0	5736000
Edelsteinschleifer/in	93522330	0	0	0	0	0	0	0	0	5737100
Edelsteingraveur/in	93522320	0	0	0	0	0	0	0	0	5737200
Fotograf/in	23322310	118	24	94	4	107	23	84	2	5738000
Fotomedienfachmann/frau	62242310	2	1	1	0	2	1	1	0	5738100
Buchbinder/in (ab 1.08.2011)	23422320	4	1	3	0	4	1	3	1	5739100
Mediengestalter/in Digital und Print FR Beratung und Planung	61122311	0	0	0	0	0	0	0	0	5740301
Mediengestalter/in Digital und Print FR Gestaltung und Technik	23212383	12	4	8	0	10	3	7	0	5740303
Mediengestalter/in Digital und Print FR Konzeption und Visualisierung	23212382	0	0	0	0	0	0	0	0	5740302
Medientechnologe/in Druck	23412310	7	7	0	0	7	7	0	3	5740400
Medientechnologe/in Siebdruck	23412320	4	2	2	0	4	2	2	0	5741100
Mediengestalter/in Flexografie (bis 31.07.2016)	23282340	0	0	0	0	0	0	0	0	5742500
Keramiker/in (ab 1.08.2009)	93412310	4	0	4	0	4	0	4	0	5743100
Orgel- und Harmoniumbauer/in FR Orgelbau	93652311	6	6	0	0	6	6	0	0	5744001
Orgel- und Harmoniumbauer/in FR Pfeifenbau	93652312	0	0	0	0	0	0	0	0	5744002
Klavier- und Cembalobauer/in FR Cembalobau	93642321	0	0	0	0	0	0	0	0	5745002
Klavier- und Cembalobauer/in FR Klavierbau	93642322	3	2	1	0	3	2	1	0	5745001
Handzuginstrumentenmacher/in	93682310	0	0	0	0	0	0	0	0	5746000
Geigenbauer/in	93612320	5	2	3	0	5	2	3	0	5747000
Bogenmacher/in	93612310	0	0	0	0	0	0	0	0	5748000
Metallblasinstrumentenmacher/in	93632320	5	4	1	0	5	4	1	0	5749000
Holzblasinstrumentenmacher/in	93622310	1	1	0	0	1	1	0	0	5750000
Zupfinstrumentenmacher/in FR Gitarrenbau (ab 01.08.2014)	93612341	1	1	0	0	1	1	0	0	5751011
Zupfinstrumentenmacher/in FR Harfenbau (ab 01.08.2014)	93612342	0	0	0	0	0	0	0	0	5751012
Zupfinstrumentenmacher/in (bis 31.07.2014)	93612330	0	0	0	0	0	0	0	0	5751000
Vergolder/in	93342310	1	1	0	0	1	1	0	0	5752000

Tabelle 5

Teilnehmer an Abschlussprüfungen nach Ausbildungsberufen und Prüfungserfolg

Angaben Umschüler und externe Prüflinge nicht vergessen!

Ausbildungsberuf Gruppe		Teilnehmer an Gesellen- und Abschlussprüfungen in der Zeit vom 1.1.-31.12.2016								Handwerks- schlüssel
		insgesamt				darunter mit bestandener Prüfung				
		zusammen	männlich	weiblich	darunter: Prüfungs- wiederholer	zusammen	männlich	weiblich	darunter Umschulung	
Text	Ordnungsfeld SSt.14-21	01	02	03	05	06	07	08	9	10
Schilder- und Lichtreklamehersteller/in	93542310	34	25	9	0	31	22	9	1	5753000
Vulkanisationstechnik FR Reifen- und Fahrwerktechnik	22112321	10	10	0	1	9	9	0	0	1741101
Vulkanisationstechnik FR Vulkanisationstechnik	22112322	4	4	0	0	4	4	0	0	1741102
		0				0				
Gruppe VII - Anlage A: zusammen		104	101	3	24	83	80	3	1	
Gruppe VII - Anlage B1: zusammen		208	82	126	4	192	77	115	7	
Gruppe VII: zusammen	00200700	312	183	129	28	275	157	118	8	
Handwerkliche Ausbildungsberufe Anlage A zusammen		17.529	14.968	2.561	1.308	15.172	12.934	2.238	289	
Handwerkliche Ausbildungsberufe Anlage B1 zusammen		910	580	330	65	784	473	311	24	
Handwerkliche Ausbildungs- berufe zusammen	00209900	18.439	15.548	2.891	1.373	15.956	13.407	2.549	313	
II. Kaufmännische Ausbildungsberufe										
Fachverkäufer/in im Lebensmittelhandwerk * davon:	62302359	1.195	151	1.044	199	936	112	824	3	3828000
- Bäckerei -	62312331	708	54	654	119	550	34	516	0	3828001
- Konditorei -	62312332	97	9	88	33	68	6	62	0	3828002
- Fleischerei -	62322313	390	88	302	47	318	72	246	3	3828003
Automobilkaufmann/frau	62272310	272	153	119	20	252	144	108	13	3818000
Kaufmann/frau für Büromanagement (ab 01.08.2014)	71402350	132	54	78	2	129	52	77	18	3837000
Bürokaufmann/frau (bis 31.07.2014)	71402310	752	154	598	46	684	142	542	16	3814000
Kaufmann/frau für Bürokommunikation (bis 31.07.2014)	71402330	67	14	53	6	59	11	48	0	3815000
		0				0				
Kaufmännische Ausbildungsberufe zusammen	00210800	2.418	526	1.892	273	2.060	461	1.599	50	
III. Sonstige Ausbildungsberufe										
Änderungsschneider/in ^{B2)}	28222320	11	2	9	0	9	1	8	1	2437000
Anlagenmechaniker/in	34342310	0	0	0	0	0	0	0	0	3238000
Asphaltbauer/in	32222310	0	0	0	0	0	0	0	0	3110000
Aufbereitungsmechaniker/in	21212329	0	0	0	0	0	0	0	0	3234000
Ausbaufacharbeiter/in	33302310	23	23	0	4	16	16	0	0	3118000
Baugeräteführer/in	52522310	12	10	2	0	10	8	2	0	3217000
Baustoffprüfer/in	41432310	0	0	0	0	0	0	0	0	3128100
Bauwerksabdichter/in	33232310	1	1	0	0	1	1	0	0	3114000
Bauwerksmechaniker/in für Abbruch- und Betonrennentechnik	32172310	0	0	0	0	0	0	0	0	3124000
Bauzeichner/in	27212310	38	21	17	2	36	21	15	5	3125000
Berufskraftfahrer/in	52122310	0	0	0	0	0	0	0	0	3730000
Bestattungsfachkraft ^{B2)}	82402310	24	11	13	1	22	10	12	8	2750200

Tabelle 5

Teilnehmer an Abschlussprüfungen nach Ausbildungsberufen und Prüfungserfolg

Angaben Umschüler und externe Prüflinge nicht vergessen!

Ausbildungsberuf Gruppe		Teilnehmer an Gesellen- und Abschlussprüfungen in der Zeit vom 1.1.-31.12.2016								Handwerks- schlüssel
		insgesamt				darunter mit bestandener Prüfung				
		zusammen	männlich	weiblich	darunter: Prüfungs- wiederholer	zusammen	männlich	weiblich	darunter Umschulung	
Text	Ordnungsfeld SSt.14-21	01	02	03	05	06	07	08	9	10
Betonfertigteilbauer/in	21222310	0	0	0	0	0	0	0	0	3111000
Bodenleger/in ^{B2)}	33102310	14	14	0	5	7	7	0	0	2103000
Bühnenmaler/in und -plastiker/in	94612319	0	0	0	0	0	0	0	0	3726000
Bürsten- und Pinselmacher/in FR										
Bürstenherstellung	22352351	0	0	0	0	0	0	0	0	2325101
Bürsten- und Pinselmacher/in FR										
Pinselherstellung	22352352	2	1	1	0	2	1	1	0	2325102
Chemielaborant/in	41322310	0	0	0	0	0	0	0	0	3727000
Chemikant/in	41312310	0	0	0	0	0	0	0	0	3728000
Edelsteinfasser/in	93522310	0	0	0	0	0	0	0	0	3719000
Elektroanlagenmonteur/in	26262310	0	0	0	0	0	0	0	0	3218000
Elektroniker für Geräte und Systeme (IH)	26312320	1	0	1	0	1	0	1	0	3233000
Elektroniker für Automatisierungstechnik (IH)	26122310	3	3	0	0	3	3	0	0	3231000
Elektroniker für Betriebstechnik (IH)	26252310	4	4	0	0	4	4	0	1	3230000
Elektroniker für Gebäude- und Infrastrukturtechnik (IH)	26212340	0	0	0	0	0	0	0	0	3232000
Fachinformatiker/in - Anwendungsentwicklung -	43412341	0	0	0	0	0	0	0	0	3219001
Fachinformatiker/in - Systemintegration -	43102322	4	4	0	0	4	4	0	0	3219002
Fachkraft für Veranstaltungstechnik	94512310	2	2	0	0	1	1	0	0	3733000
Fachkraft für Fruchtsafttechnik	29142310	0	0	0	0	0	0	0	0	3510000
Fachkraft für Holz- und Bautenschutzarbeiten ^{B2)}	33242310	0	0	0	0	0	0	0	0	2106100
Fachkraft für Lagerlogistik	51312310	68	58	10	4	58	48	10	3	3736000
Fachkraft für Lebensmitteltechnik	29202310	0	0	0	0	0	0	0	0	3516000
Fachkraft für Lederverarbeitung	28312310	0	0	0	0	0	0	0	0	3424100
Fachkraft für Metalltechnik	24202369	9	8	1	0	9	8	1	1	3251000
Fachkraft für Möbel-, Küchen und Umzugservice	22342320	0	0	0	0	0	0	0	0	3313000
Fachkraft für Rohr-, Kanal- und Industrieservice	34312320	4	4	0	0	4	4	0	2	3228000
Fachkraft für Speiseis ^{B2)} (ab 1.08.2014)	29252320	0	0	0	0	0	0	0	0	2542100
Fachkraft im Gastgewerbe	63302310	0	0	0	0	0	0	0	0	3511000
Fachlagerist/in	51312330	12	11	1	0	11	10	1	1	3737000
Fachmann/frau für Systemgastronomie	63312310	0	0	0	0	0	0	0	0	3512000
Fahrzeuginnenausstatter/in	28242310	0	0	0	0	0	0	0	0	3420000
Fassadenmonteur/in	32152310	0	0	0	0	0	0	0	0	3115000
Feinpolierer/in	24222310	0	0	0	0	0	0	0	0	3210000
Fertigungsmechaniker/in	25112310	1	1	0	0	1	1	0	0	3220000 +3220100
Flachglasmechaniker/in	21342310	0	0	0	0	0	0	0	0	3718000

Tabelle 5

Teilnehmer an Abschlussprüfungen nach Ausbildungsberufen und Prüfungserfolg

Angaben Umschüler und externe Prüflinge nicht vergessen!

Ausbildungsberuf Gruppe		Teilnehmer an Gesellen- und Abschlussprüfungen in der Zeit vom 1.1.-31.12.2016								Handwerks- schlüssel
		insgesamt				darunter mit bestandener Prüfung				
		zusammen	männlich	weiblich	darunter: Prüfungs- wiederholer	zusammen	männlich	weiblich	darunter Umschulung	
Text	Ordnungsfeld SSt.14-21	01	02	03	05	06	07	08	9	10
Fotomedienlaborant/in (bis 31.07.2013)	23312320	0	0	0	0	0	0	0	0	3725000
Gerber/in ^{B2)} (bis 31.07.2015)	28312320	0	0	0	0	0	0	0	0	2440100
Fachkraft für Lederherstellung und Gerbereitechnik (ab 01.08.2015)	28312330	0	0	0	0	0	0	0	0	2440200
Gestalter/in für visuelles Marketing	93222310	0	0	0	0	0	0	0	0	3734000
Gießereimechaniker/in (bis 31.07.2015)	24132319	0	0	0	0	0	0	0	0	3222000
Gießereimechaniker/in (ab 01.08.2015)	24132320	0	0	0	0	0	0	0	0	3222100
Gleisbauer/in	32232310	0	0	0	0	0	0	0	0	3116000
Hochbaufacharbeiter/in	32102330	126	126	0	21	72	72	0	0	3119000
Holz- und Bautenschützer/in FR Bautenschutz	33242322	1	1	0	0	1	1	0	0	2106202
Holz- und Bautenschützer/in FR Holzschutz	33242321	0	0	0	0	0	0	0	0	2106201
Holzbearbeitungsmechaniker/in	22302330	0	0	0	0	0	0	0	0	3311000
Holzmechaniker/in FR Bauelemente, Holzpackmittel und Rahmen (bis 31.07.2015)	22342382	0	0	0	0	0	0	0	0	3312002
Holzmechaniker/in FR Möbelbau und Innenausbau (bis 31.07.2015)	22342381	0	0	0	0	0	0	0	0	3312001
Holzmechaniker/in FR Herstellen von Möbeln und Innenaussteilen (ab 01.08.2015)	22342391	0	0	0	0	0	0	0	0	3312001
Holzmechaniker/in FR Herstellen von Bauelementen, Holzpackmittel und Rahmen (ab 01.08.2015)	22342392	0	0	0	0	0	0	0	0	3312002
Holzmechaniker/in FR Montieren von Innenausbauten und Bauelementen (ab 01.08.2015)	22342393	0	0	0	0	0	0	0	0	3312003
Immobilienkaufmann/frau	61312310	0	0	0	0	0	0	0	0	3826000
Industrieelektriker/in FR Betriebstechnik	26252341	0	0	0	0	0	0	0	0	3245001
Industrieelektriker/in FR Geräte und Systeme	26312442	0	0	0	0	0	0	0	0	3245002
Industrie-Isolierer/in	33312310	0	0	0	0	0	0	0	0	3113000
Industriekaufmann/frau	71302310	5	3	2	0	5	3	2	0	3822000
Industriekeramiker/in - Dekorationstechnik	93422320	0	0	0	0	0	0	0	0	3742000
Industriekeramiker/in - Verfahrenstechnik	21412320	0	0	0	0	0	0	0	0	3740000
Industriemechaniker/in	25102310	2	2	0	0	2	2	0	0	3235000
Informatikkaufmann/frau	43112320	1	0	1	0	1	0	1	0	3817000
Isolierfacharbeiter/in	33312330	0	0	0	0	0	0	0	0	3112000
IT-System-Elektroniker/in	26312360	1	1	0	0	1	1	0	0	3223000
IT-System-Kaufmann/frau	43232310	1	1	0	0	1	1	0	0	3816000
Kanalbauer/in	32252310	4	4	0	0	2	2	0	0	3117000
Kaufmann/frau für Dialogmarketing	92122310	0	0	0	0	0	0	0	0	3830000

Tabelle 5

Teilnehmer an Abschlussprüfungen nach Ausbildungsberufen und Prüfungserfolg

Angaben Umschüler und externe Prüflinge nicht vergessen!

Ausbildungsberuf Gruppe		Teilnehmer an Gesellen- und Abschlussprüfungen in der Zeit vom 1.1.-31.12.2016								Handwerks- schlüssel
		insgesamt				darunter mit bestandener Prüfung				
		zusammen	männlich	weiblich	darunter: Prüfungs- wiederholer	zusammen	männlich	weiblich	darunter Umschulung	
Text	Ordnungsfeld SSt.14-21	01	02	03	05	06	07	08	9	10
Kaufmann/frau für Marketingkommunikation	92112310	0	0	0	0	0	0	0	0	3829000
Kaufmann/frau für Spedition und Logistdienstleistung	51622310	0	0	0	0	0	0	0	0	3825000
Kaufmann/frau im Einzelhandel	62102310	20	7	13	0	19	7	12	0	3824000
Kaufmann/frau im Gesundheitswesen	73222310	0	0	0	0	0	0	0	0	3821000
Kaufmann/Kauffrau im Groß- und Außenhandel FR Außenhandel	61212311	0	0	0	0	0	0	0	0	3827002
Kaufmann/Kauffrau im Groß- und Außenhandel FR Großhandel	61212312	1	0	1	0	1	0	1	0	3827001
Koch/Köchin	29302310	0	0	0	0	0	0	0	0	3514000
Konstruktionsmechaniker/in	24412330	1	1	0	0	1	1	0	0	3236000
Kosmetiker/in ^{B2)}	82322310	12	0	12	2	11	0	11	0	2648000
Leichtflugzeugbauer/in	25232310	0	0	0	0	0	0	0	0	3310000
Maschinen- und Anlagenführer/in	25122310	5	5	0	0	4	4	0	0	3240000
Maskenbildner/in ^{B2)}	82342310	0	0	0	0	0	0	0	0	2649000
Mathematisch-technischer/r Softwareentwickler/in	43412330	0	0	0	0	0	0	0	0	3745000
Mechatroniker/in	26112310	31	30	1	0	31	30	1	1	3224000
Mediengestalter/in Bild und Ton	94532320	0	0	0	0	0	0	0	0	3743000
Medientechnologe/in Druckverarbeitung	23422390	1	1	0	0	1	1	0	0	3751000
Modenäher/in (bis 31.07.2015)	28222430	0	0	0	0	0	0	0	0	3415000
Textil- und Modenäher/in (ab 01.08.2015)	28222510	0	0	0	0	0	0	0	0	3415100
Modeschneider/in (bis 31.07.2015)	28222440	0	0	0	0	0	0	0	0	3416000
Textil- und Modeschneider/in (ab 01.08.2015)	28222520	0	0	0	0	0	0	0	0	3416100
Musikfachhändler/in	62532320	0	0	0	0	0	0	0	0	3812100
Naturwerksteinmechaniker/in FR Maschinenbearbeitungstechnik	21212331	1	1	0	0	1	1	0	0	3126001
Naturwerksteinmechaniker/in FR Schleiftechnik	21212332	0	0	0	0	0	0	0	0	3126002
Naturwerksteinmechaniker/in FR Steinmetztechnik	21232323	2	2	0	0	2	2	0	1	3126003
Personaldienstleistungskaufmann/frau	71522310	0	0	0	0	0	0	0	0	3833000
Polster- und Dekorationsnäher/in ^{B2)}	28232320	10	0	10	1	8	0	8	0	2427100
Polsterer/in	28242330	0	0	0	0	0	0	0	0	3417000
Produktionsmechaniker/in Textil	28102310	0	0	0	0	0	0	0	0	3422000
Restaurantfachmann/frau	63302320	0	0	0	0	0	0	0	0	3515000
Rohrleitungsbauer/in	34322310	15	15	0	2	12	12	0	1	3123000
Schädlingsbekämpfer/in	53342310	0	0	0	0	0	0	0	0	3735000
Servicefahrer/in	52182310	0	0	0	0	0	0	0	0	3738000
Speiseeishersteller/in ^{B2)} (bis 31.07.2014)	29252310	0	0	0	0	0	0	0	0	2542000

Tabelle 5

Teilnehmer an Abschlussprüfungen nach Ausbildungsberufen und Prüfungserfolg

Angaben Umschüler und externe Prüflinge nicht vergessen!

Ausbildungsberuf Gruppe		Teilnehmer an Gesellen- und Abschlussprüfungen in der Zeit vom 1.1.-31.12.2016								Handwerks- schlüssel
		insgesamt				darunter mit bestandener Prüfung				
		zusammen	männlich	weiblich	darunter: Prüfungs- wiederholer	zusammen	männlich	weiblich	darunter Umschulung	
Text	Ordnungsfeld SSt.14-21	01	02	03	05	06	07	08	9	10
		0				0				
		0				0				
Sonstige Ausbildungsberufe zusammen	00210900	753	614	139	61	625	497	128	49	

IV. Ausbildungsregelung nach § 42m HwO
(Behinderten-Ausbildungsberufe)

Ausbaufacharbeiter/in (3-jährig)	33302320	0	0	0	0	0	0	0	0	4110000
Ausbaufachwerker/in	33302330	0	0	0	0	0	0	0	0	4110100
Autofachwerker/in	25212310	3	2	1	0	3	2	1	0	4230000
Bäckerfachwerker/in	29222320	0	0	0	0	0	0	0	0	4510000
Bäckerwerker/in	29222330	0	0	0	0	0	0	0	0	4510100
Bau- und Metallmaler/in	33212310	18	17	1	3	17	16	1	0	4130000
Baufacharbeiter/in	32102310	0	0	0	0	0	0	0	0	4120000
Baufachwerker/in	33302360	0	0	0	0	0	0	0	0	4120100
Bauten- und Objektbeschichter/in (3-jährig)	33212330	0	0	0	0	0	0	0	0	4130100
Bearbeiter/in für Elektroinstallation	26212310	0	0	0	0	0	0	0	0	4210000
Bearbeiter/in für Gas- und Wasserinstallation	34212320	0	0	0	0	0	0	0	0	4220000
Bearbeiter/in im Bäckerhandwerk	29222340	0	0	0	0	0	0	0	0	4530300
Bearbeiter/in im Maurerhandwerk	32122320	0	0	0	0	0	0	0	0	4140300
Bearbeiter/in im Trockenbau	33302340	0	0	0	0	0	0	0	0	4140200
Buchbinderwerker/in	23422330	5	3	2	0	5	3	2	0	4710200
Bürokraft	71402320	7	6	1	0	7	6	1	0	4720000
Elektroinstallationswerker/in	26212330	0	0	0	0	0	0	0	0	4210100
Fachgehilfe/in im Nahrungsmittelverkauf	62302310	0	0	0	0	0	0	0	0	4530000
Fachhelfer/in für Reinigungstechnik	54112310	0	0	0	0	0	0	0	0	4610000
Fachkraft für Sanitär-, Heizungs- und Klimatechnik	34212330	0	0	0	0	0	0	0	0	4230500
Fachpraktiker/in für Bäcker/in	29222350	0	0	0	0	0	0	0	0	4530600
Fachpraktiker/-in für Bäckereien	29222390	0	0	0	0	0	0	0	0	4510200
Fachpraktiker/in für Buchbinderei	23422430	0	0	0	0	0	0	0	0	4710400
Fachpraktiker/in für Bürokommunikation (MR)	71402340	0	0	0	0	0	0	0	0	4720100
Fachpraktiker/in für Elektroniker/in	26212350	0	0	0	0	0	0	0	0	4210300
Fachpraktiker/in für Gebäudereinigung	54112320	0	0	0	0	0	0	0	0	4610700
Fachpraktiker/in für Holzbearbeitung	22302310	0	0	0	0	0	0	0	0	4310600
Fachpraktiker/in für Holzverarbeitung (MR)	22302390	78	75	3	0	75	72	3	0	4310700
Fachpraktiker/in für Kfz-Mechatroniker	25212440	0	0	0	0	0	0	0	0	4230600

Tabelle 5

Teilnehmer an Abschlussprüfungen nach Ausbildungsberufen und Prüfungserfolg

Angaben Umschüler und externe Prüflinge nicht vergessen!

Ausbildungsberuf Gruppe		Teilnehmer an Gesellen- und Abschlussprüfungen in der Zeit vom 1.1.-31.12.2016								Handwerks- schlüssel
		insgesamt				darunter mit bestandener Prüfung				
		zusammen	männlich	weiblich	darunter: Prüfungs- wiederholer	zusammen	männlich	weiblich	darunter Umschulung	
Text	Ordnungsfeld SSt.14-21	01	02	03	05	06	07	08	9	10
Fachpraktiker/in für Land- und Baumaschinentechnik	25222310	0	0	0	0	0	0	0	0	4241400
Fachpraktiker/in für Maler und Lackierer	33212430	0	0	0	0	0	0	0	0	4130600
Fachpraktiker/in für Metallbau (MR)	24412390	20	20	0	0	18	18	0	0	4241500
Fachpraktiker/in für Metallbauer/in	24412310	0	0	0	0	0	0	0	0	4241300
Fachpraktiker/in für Tischler/in	22342330	0	0	0	0	0	0	0	0	4310500
Fachpraktiker/in für Zerspanungsmechanik (MR)	24232440	0	0	0	0	0	0	0	0	4241600
Fachpraktiker/in im Bäcker-Handwerk	29222380	0	0	0	0	0	0	0	0	4530900
Fachpraktiker/in im Maler- und Lackiererhandwerk	33212340	0	0	0	0	0	0	0	0	4130200
Fachpraktiker/in im Damenschneiderhandwerk	28222370	0	0	0	0	0	0	0	0	4410100
Fachpraktiker/in im Fleischerhandwerk	29232350	0	0	0	0	0	0	0	0	4531100
Fachpraktiker/in im Gebäudereinigerhandwerk	54112370	0	0	0	0	0	0	0	0	4610800
Fachpraktiker/in im Hochbau	32102320	0	0	0	0	0	0	0	0	4140400
Fachpraktiker/in im Tischler-Handwerk	22342340	0	0	0	0	0	0	0	0	4330100
Fachpraktiker/in im Verkauf (MR)	62102330	0	0	0	0	0	0	0	0	4720300
Fachpraktiker/in Verkauf im Bäckerhandwerk	62312310	0	0	0	0	0	0	0	0	4530500
Fachpraktiker/-in Verkauf im Lebensmittelhandwerk	62302380	0	0	0	0	0	0	0	0	4531300
Fachwerker/in für Feinwerktechnik	24512310	0	0	0	0	0	0	0	0	4240100
Fachwerker/in für Metallbautechnik	24412320	0	0	0	0	0	0	0	0	4240200
Fachwerker/in für Reinigungstechnik	54112330	3	3	0	0	3	3	0	0	4610600
Fachwerker/in im Maler- und Lackiererhandwerk	33212350	28	25	3	1	25	23	2	0	4130300
Fahrzeugpfleger/in	54152310	7	7	0	0	7	7	0	0	4610100
Fertigmacher/in im Buchbinderhandwerk	23422370	0	0	0	0	0	0	0	0	4710000
Fleischerfachwerker/in	29232320	0	0	0	0	0	0	0	0	4520000
Gebäudereinigerwerker/in	54112350	0	0	0	0	0	0	0	0	4610200
Gebäudereinigungsfachkraft	54112360	2	2	0	0	2	2	0	0	4610500
Hauswartzehilfe/in	34102310	0	0	0	0	0	0	0	0	4740000
Hochbaufacharbeiter/in (3-jährig)	32102340	0	0	0	0	0	0	0	0	4140000
Hochbaufachwerker/in	32102350	0	0	0	0	0	0	0	0	4140100
Holzbearbeiter/in (MR alt)	22302320	1	1	0	1	1	1	0	0	4310200
Holzfachwerker/in	22302350	6	5	1	6	4	4	0	0	4310000
Holzverarbeiter/in	22302360	0	0	0	0	0	0	0	0	4310300
Holzwerker/in (3-jährig)	22302380	0	0	0	0	0	0	0	0	4340000
Installationspraktiker/in	26212360	0	0	0	0	0	0	0	0	4210200

Tabelle 5

Teilnehmer an Abschlussprüfungen nach Ausbildungsberufen und Prüfungserfolg

Angaben Umschüler und externe Prüflinge nicht vergessen!

Ausbildungsberuf Gruppe		Teilnehmer an Gesellen- und Abschlussprüfungen in der Zeit vom 1.1.-31.12.2016								Handwerks- schlüssel
		insgesamt				darunter mit bestandener Prüfung				
		zusammen	männlich	weiblich	darunter: Prüfungs- wiederholer	zusammen	männlich	weiblich	darunter Umschulung	
Text	Ordnungsfeld SSt.14-21	01	02	03	05	06	07	08	9	10
Karosseriebearbeiter/in	25212330	5	5	0	0	5	5	0	0	4230200
Kraftfahrzeugbearbeiter/in	25212340	0	0	0	0	0	0	0	0	4230300
Kraftfahrzeug-Servicehelfer/in	25212380	0	0	0	0	0	0	0	0	4230400
Malerfachwerker/in	33212390	12	11	1	2	10	9	1	0	4130500
Maßschneiderhelfer/in	28221310	0	0	0	0	0	0	0	0	4410500
Metallbearbeiter/in (MR alt)	24202320	13	13	0	0	12	12	0	0	4240400
Metallfachpraktiker/in	24412360	0	0	0	0	0	0	0	0	4240500
Metallfachwerker/in	24202330	3	3	0	1	3	3	0	0	4240600
Metallfeinbearbeiter/in (MR alt)	24512340	0	0	0	0	0	0	0	0	4240700
Metallwerker/in (bis 2013)	24202340	0	0	0	0	0	0	0	0	4240800
Näher/in im Damenschneiderhandwerk	28222470	0	0	0	0	0	0	0	0	4410400
Raumausstatterwerker/in	93232320	0	0	0	0	0	0	0	0	4420000
Raumgestalter/in	93232330	0	0	0	0	0	0	0	0	4420100
Schäftemacher	28332330	0	0	0	0	0	0	0	0	4430000
Schlosser-Fachwerker/in (bis 2013)	24412370	0	0	0	0	0	0	0	0	4241000
Textilreiniger-Werker/in	54132330	0	0	0	0	0	0	0	0	4610300
Tiefbaufacharbeiter/in (3-jährig)	32202330	0	0	0	0	0	0	0	0	4150100
Tischlerfachwerker/in (bis 2013)	22342360	0	0	0	0	0	0	0	0	4330000
Verkaufshelfer/in im Bäcker-Handwerk	62312320	0	0	0	0	0	0	0	0	4530100
Verkaufskraft im Nahrungsmittelhandwerk	62302340	0	0	0	0	0	0	0	0	4530200
Werkzeugmaschinenspaner/in - Drehen - (MR alt)	24232380	0	0	0	0	0	0	0	0	4241201
Werkzeugmaschinenspaner/in - Fräsen - (MR alt)	24232390	0	0	0	0	0	0	0	0	4241202
Zweiradmechanikerwerker/in	25252320	0	0	0	0	0	0	0	0	4250000
Fachpraktiker/in im Ausbaufachwerk	33302370	0	0	0	0	0	0	0	0	4110200
Fachpraktiker/in im Dachdeckerhandwerk	32142320	0	0	0	0	0	0	0	0	4160000
Fachpraktiker/in für Gebäudereiniger/in	54112380	0	0	0	0	0	0	0	0	4610900
Fachpraktiker/in im Maurerhandwerk	32122340	0	0	0	0	0	0	0	0	4140500
Fachpraktiker/in im Zimmererhandwerk	33322340	0	0	0	0	0	0	0	0	4170000
Fachpraktiker/in im Konditor-Handwerk	29222410	0	0	0	0	0	0	0	0	4540000
Fachpraktiker/in für Fleischer/in	29232360	0	0	0	0	0	0	0	0	4531500
Fachpraktiker/-in Anlagenmechanik für Sanitär-, Heizungs- und Klimatechnik	34212370	0	0	0	0	0	0	0	0	4230800
Fachpraktiker/in Bäcker	29222420	0	0	0	0	0	0	0	0	4531400
		0				0				

Zuständige Stelle

Handwerkskammer
Mittelfranken

Satzart	Berichtsjahr	Ausbildungs- bereich	Land	Kammerbezirk
I I I	I I I	I I	I I I	I I I I I I I
1 2	3 4	5	6 7	8 000013

Tabelle 5

Teilnehmer an Abschlussprüfungen nach Ausbildungsberufen und Prüfungserfolg

Ausbildungsberuf Gruppe		Teilnehmer an Gesellen- und Abschlussprüfungen in der Zeit vom 1.1.-31.12.2008							Kontroll- ziffer
		insgesamt				darunter mit bestandener Prüfung			
		zusammen	männlich	weiblich	darunter: Prüfungs- wiederholer	zusammen	männlich	weiblich	
Text	Ordnungsfeld SSt.14-21	01	02	03	05	06	07	08	09

I. Handwerkliche Ausbildungsberufe

Gruppe I:

Bau- und Ausbauhandwerke

Maurer/in	44101100	71	71	0	8	62	62	0	441011
Beton- und Stahlbetonbauer/in	44201200	8	8	0	0	8	8	0	442012
Feuerungs- und Schornsteinbauer/in	44144000	0	0	0	0	0	0	0	441440
Backofenbauer/in	44140100	0	0	0	0	0	0	0	441401
Kachelofen- und Luftheizungsbauer/in	48400100	0	0	0	0	0	0	0	484001
Zimmerer/Zimmerin	48701600	99	98	1	17	83	83	0	487016
Dachdecker/in	48800100	34	34	0	7	24	24	0	488001
Straßenbauer/in	46101000	13	13	0	4	13	13	0	461010
Wärme-, Kälte- und Schallschutzisolierer/in	48230600	1	1	0	0	1	1	0	482306
Fliesen-, Platten- und Mosaikleger/in	48300500	23	23	0	5	17	17	0	483005
Betonstein- und Terrazzohersteller/in	11211100	0	0	0	0	0	0	0	112111
Estrichleger/in	48620400	5	5	0	1	5	5	0	486204
Brunnenbauer/in	46622700	3	3	0	0	3	3	0	466227

Tabelle 5
Teilnehmer an Abschlussprüfungen nach Ausbildungsberufen und Prüfungserfolg

Ausbildungsberuf Gruppe		Teilnehmer an Gesellen- und Abschlussprüfungen in der Zeit vom 1.1.-31.12.2008							Kontroll- ziffer
		insgesamt				darunter mit bestandener Prüfung			
		zusammen	männlich	weiblich	darunter: Prüfungs- wiederholer	zusammen	männlich	weiblich	
Text	Ordnungsfeld SSt.14-21	01	02	03	05	06	07	08	09
Steinmetz/in und Steinbildhauer/in	10111100	13	12	1	2	12	11	1	101111
Stukkateur/in	48101600	15	15	0	2	13	13	0	481016
Maler/in und Lackierer/in *	51010200	118	107	11	12	89	80	9	510102
Bauten- und Objektbeschichter/in *	51100500	25	25	0	8	13	13	0	511005
Fahrzeugaackierer/in *	51230400	57	55	2	3	55	53	2	512304
Gerüstbauer/in	44311400	0	0	0	0	0	0	0	443114
Schornsteinfeger/in	80410900	10	10	0	1	10	10	0	804109
Ofen- und Luftheizungsbauer/in *	48400200	0	0	0	0	0	0	0	484002
Gruppe I - Anlage A: zusammen		467	452	15	64	386	374	12	
Gruppe I - Anlage B1: zusammen		28	28	0	6	22	22	0	
Gruppe I : zusammen	00200100	495	480	15	70	408	396	12	200100

Gruppe II:

Elektro- und Metallhandwerke

Metallbauer/in *	25400200	102	100	2	3	98	96	2	254002
Chirurgiemechaniker/in	29510300	0	0	0	0	0	0	0	295103
Karosserie- und Fahrzeugbaumechaniker/in *	28701400	34	34	0	6	23	23	0	287014
Karosserie- und Fahrzeugbauer/in *	28700100	0	0	0	0	0	0	0	287001
Wagner/in	50612900	0	0	0	0	0	0	0	506129

Tabelle 5
Teilnehmer an Abschlussprüfungen nach Ausbildungsberufen und Prüfungserfolg

Ausbildungsberuf Gruppe		Teilnehmer an Gesellen- und Abschlussprüfungen in der Zeit vom 1.1.-31.12.2008							Kontroll- ziffer
		insgesamt				darunter mit bestandener Prüfung			
		zusammen	männlich	weiblich	darunter: Prüfungs- wiederholer	zusammen	männlich	weiblich	
Text	Ordnungsfeld SSt.14-21	01	02	03	05	06	07	08	09
Feinwerkmechaniker/in *	30003100	80	78	2	0	79	77	2	300031
Maschinenbaumechaniker/in *	27304200	0	0	0	0	0	0	0	273042
Werkzeugmacher/in *	29001200	0	0	0	0	0	0	0	290012
Dreher/in *	22100700	0	0	0	0	0	0	0	221007
Feinmechaniker/in *	30000500	0	0	0	0	0	0	0	300005
Zweiradmechaniker/in *	28131100	9	8	1	1	8	7	1	281311
Fahrradmonteur/in *	28131500	1	1	0	0	1	1	0	281315
Kälteanlagenbauer/in	26610200	17	17	0	0	15	15	0	266102
Informationselektroniker/in *	31712600	23	23	0	1	19	19	0	317126
Kraftfahrzeugmechatroniker/in *	28102400	515	510	5	62	451	446	5	281024
Kraftfahrzeugservicemechaniker/in *	28110500	7	7	0	0	7	7	0	281105
Kraftfahrzeugmechaniker/in*	28101600	0				0			281016
Kraftfahrzeugelektriker/in*	31812000	0	0	0	0	0	0	0	318120
Mechaniker/in für Karosserieinstandhaltungstechnik *	28722000	6	6	0	2	4	4	0	287220
Mechaniker/in für Land- und Baumaschinentechnik *	28211400	35	35	0	0	35	35	0	282114
Landmaschinenmechaniker/in *	28211100	0	0	0	0	0	0	0	282111
Büchsenmacher/in	30030100	0	0	0	0	0	0	0	300301

Tabelle 5

Teilnehmer an Abschlussprüfungen nach Ausbildungsberufen und Prüfungserfolg

Ausbildungsberuf Gruppe		Teilnehmer an Gesellen- und Abschlussprüfungen in der Zeit vom 1.1.-31.12.2008							Kontroll- ziffer
		insgesamt				darunter mit bestandener Prüfung			
		zusammen	männlich	weiblich	darunter: Prüfungs- wiederholer	zusammen	männlich	weiblich	
Text	Ordnungsfeld SSt.14-21	01	02	03	05	06	07	08	09
Klempner/in	26100900	30	30	0	8	20	20	0	261009
Anlagenmechaniker/in für Sanitär-, Heizungs- und Klimatechnik *	26490400	218	218	0	27	177	177	0	264904
Gas- und Wasserinstallateur/in *	26710100	0	0	0	0	0	0	0	267101
Zentralheizungs- und Lüftungsbauer/in *	26800500	0	0	0	0	0	0	0	268005
Behälter- und Apparatebauer/in	25200700	0	0	0	0	0	0	0	252007
Elektroniker/in für Energie- und Gebäudetechnik *	31101301	135	135	0	9	113	113	0	311013
Elektroniker/in für Automatisierungstechnik *	31101302	0	0	0	0	0	0	0	311013
Elektroniker/in für Informations- und Telekommunikationstechnik *	31101303	2	2	0	0	2	2	0	311013
Elektroinstallateur/in *	31001200	0	0	0	0	0	0	0	310012
Fernmeldeanlagenelektroniker/in *	31250100	0	0	0	0	0	0	0	312501
Systemelektroniker/in *	31614000	2	2	0	0	1	1	0	316140
Elektromechaniker/in *	31610400	0	0	0	0	0	0	0	316104
Elektroniker/in für Maschinen und Antriebstechnik *	31311400	3	3	0	0	2	2	0	313114
Elektromaschinenbauer/in *	31300200	0	0	0	0	0	0	0	313002
Uhrmacher/in	30801300	0	0	0	0	0	0	0	308013
Graveur/in	29400400	2	2	0	0	2	2	0	294004
Metallbildner/in	30081000	0	0	0	0	0	0	0	300810

Tabelle 5

Teilnehmer an Abschlussprüfungen nach Ausbildungsberufen und Prüfungserfolg

Ausbildungsberuf Gruppe		Teilnehmer an Gesellen- und Abschlussprüfungen in der Zeit vom 1.1.-31.12.2008							Kontroll- ziffer
		insgesamt				darunter mit bestandener Prüfung			
		zusammen	männlich	weiblich	darunter: Prüfungs- wiederholer	zusammen	männlich	weiblich	
Text	Ordnungsfeld SSt.14-21	01	02	03	05	06	07	08	09
Oberflächenbeschichter/in*	23403100	8	8	0	3	3	3	0	234031
Galvaniseur/in*	23402000	0				0			234020
Metall- und Glockengießer/in	20163400	0	0	0	0	0	0	0	201634
Schneidwerkzeugmechaniker/in	29523200	0	0	0	0	0	0	0	295232
Goldschmied/in	30211400	6	1	5	0	6	1	5	302114
Silberschmied/in	30220500	0	0	0	0	0	0	0	302205
	26610600	0				0			266106
Gruppe II - Anlage A: zusammen		1.219	1.209	10	119	1.055	1.045	10	
Gruppe II - Anlage B1: zusammen		16	11	5	3	11	6	5	
Gruppe II: zusammen	00200200	1.235	1.220	15	122	1.066	1.051	15	200200

Gruppe III:

Holzhandwerke

Tischler/in	50100700	204	193	11	31	195	185	10	501007
Parkettleger/in *	49151200	7	7	0	2	4	4	0	491512
Rolladen- und Sonnenschutzmechaniker/in *	25911500	4	4	0	1	3	3	0	259115
Rolladen- und Jalousiebauer/in *	25911400	0	0	0	0	0	0	0	259114
Bootsbauer/in	50632100	0	0	0	0	0	0	0	506321
Modellbauer/in	50210200	2	2	0	0	2	2	0	502102

Tabelle 5

Teilnehmer an Abschlussprüfungen nach Ausbildungsberufen und Prüfungserfolg

Ausbildungsberuf Gruppe		Teilnehmer an Gesellen- und Abschlussprüfungen in der Zeit vom 1.1.-31.12.2008							Kontroll- ziffer
		insgesamt				darunter mit bestandener Prüfung			
		zusammen	männlich	weiblich	darunter: Prüfungs- wiederholer	zusammen	männlich	weiblich	
Text	Ordnungsfeld SSt.14-21	01	02	03	05	06	07	08	09
Drechsler/in (Elfenbeinschnitzer/in)	18510900	0	0	0	0	0	0	0	185109
Holzspielzeugmacher/in	18550700	0	0	0	0	0	0	0	185507
Holzbildhauer/in	18525100	0	0	0	0	0	0	0	185251
Böttcher/in	50620200	0	0	0	0	0	0	0	506202
Korbmacher/in	18584500	0	0	0	0	0	0	0	185845
Flechtwerkgestalter/in *	18584000	0	0	0	0	0	0	0	185840
Gruppe III - Anlage A: zusammen		204	193	11	31	195	185	10	
Gruppe III - Anlage B1: zusammen		13	13	0	3	9	9	0	
Gruppe III: zusammen	00200300	217	206	11	34	204	194	10	200300

Gruppe IV:

Bekleidungs-, Textil- und Lederhandwerke

Maßschneider/in *	35101000	9	0	9	1	6	0	6	351010
Herrenschneider/in *	35120600	0	0	0	0	0	0	0	351206
Damenschneider/in *	35130400	0	0	0	0	0	0	0	351304
Wäscheschneider/in *	35300500	0	0	0	0	0	0	0	353005
Sticker/in	35913900	1	0	1	0	1	0	1	359139
Modist/in *	35432000	0	0	0	0	0	0	0	354320
Hut- und Mützenmacher/in *	35410600	0	0	0	0	0	0	0	354106

Tabelle 5

Teilnehmer an Abschlussprüfungen nach Ausbildungsberufen und Prüfungserfolg

Ausbildungsberuf Gruppe		Teilnehmer an Gesellen- und Abschlussprüfungen in der Zeit vom 1.1.-31.12.2008							Kontroll- ziffer
		insgesamt				darunter mit bestandener Prüfung			
		zusammen	männlich	weiblich	darunter: Prüfungs- wiederholer	zusammen	männlich	weiblich	
Text	Ordnungsfeld SSt.14-21	01	02	03	05	06	07	08	09
Weber/in*	34100700	0	0	0	0	0	0	0	341007
Seiler/in	33230700	0	0	0	0	0	0	0	332307
Segelmacher/in	35810100	0	0	0	0	0	0	0	358101
Kürschner/in	37830800	0	0	0	0	0	0	0	378308
Schuhmacher/in *	37200400	0	0	0	0	0	0	0	372004
Sattler/in*	37412900	1	1	0	0	0	0	0	374129
Feintäschner/in*	37450800	0	0	0	0	0	0	0	374508
Raumausstatter/in *	49100300	18	10	8	0	13	6	7	491003
		0				0			
Gruppe IV - Anlage A: zusammen		0	0	0	0	0	0	0	
Gruppe IV - Anlage B1: zusammen		29	11	18	1	20	6	14	
Gruppe IV: zusammen	00200400	29	11	18	1	20	6	14	200400

Gruppe V:

Nahrungsmittelhandwerke

Bäcker/in *	39102300	135	117	18	17	105	94	11	391023
Konditor/in *	39200700	39	17	22	1	35	16	19	392007
Fleischer/in*	40102200	86	84	2	4	72	70	2	401022
Müller/in	43514400	0	0	0	0	0	0	0	435144

Tabelle 5
Teilnehmer an Abschlussprüfungen nach Ausbildungsberufen und Prüfungserfolg

Ausbildungsberuf Gruppe		Teilnehmer an Gesellen- und Abschlussprüfungen in der Zeit vom 1.1.-31.12.2008							Kontroll- ziffer	
		insgesamt				darunter mit bestandener Prüfung				
		zusammen	männlich	weiblich	darunter: Prüfungs- wiederholer	zusammen	männlich	weiblich		
Text	Ordnungsfeld SSt.14-21	01	02	03	05	06	07	08	09	
Gruppe V - Anlage A: zusammen		260	218	42	22	212	180	32		
Gruppe V - Anlage B1: zusammen		5	5	0	0	5	5	0		
Gruppe V: zusammen		00200500	265	223	42	22	217	185	32	200500
Gruppe VI:										
Gesundheits- u. Körperpflege sowie chemische u. Reinigungsgewerbe										
Augenoptiker/in	30410100	47	9	38	7	36	6	30	304101	
Hörgeräteakustiker/in	31530400	20	7	13	2	19	6	13	315304	
Orthopädiemechaniker/in und Bandagist/in	30710400	8	8	0	0	8	8	0	307104	
Orthopädieschuhmacher/in	37220200	12	10	2	2	9	7	2	372202	
Zahntechniker/in	30311200	46	26	20	2	45	25	20	303112	
Friseur/in	90100400	273	27	246	10	256	24	232	901004	
Textilreiniger/in *	93100900	4	2	2	0	2	1	1	931009	
Wachszieher/in	14183400	0	0	0	0	0	0	0	141834	
Gebäudereiniger/in	93400300	17	17	0	2	15	15	0	934003	
		0				0				
Gruppe VI - Anlage A: zusammen		406	87	319	23	373	76	297		
Gruppe VI - Anlage B1: zusammen		21	19	2	2	17	16	1		
Gruppe VI: zusammen		00200600	427	106	321	25	390	92	298	200600

Tabelle 5

Teilnehmer an Abschlussprüfungen nach Ausbildungsberufen und Prüfungserfolg

Ausbildungsberuf Gruppe		Teilnehmer an Gesellen- und Abschlussprüfungen in der Zeit vom 1.1.-31.12.2008							Kontroll- ziffer
		insgesamt				darunter mit bestandener Prüfung			
		zusammen	männlich	weiblich	darunter: Prüfungs- wiederholer	zusammen	männlich	weiblich	
Text	Ordnungsfeld SSt.14-21	01	02	03	05	06	07	08	09

Gruppe VII:

Glas-, Papier-, keramische und sonstige Handwerke

Glaser/in	48500100	16	16	0	0	14	14	0	485001
Glasveredler/in *	13501400	0	0	0	0	0	0	0	135014
Feinoptiker/in *	13563700	0	0	0	0	0	0	0	135637
Glasbläser/in	13168400	0	0	0	0	0	0	0	131684
Glasapparatebauer/in	13167200	0	0	0	0	0	0	0	131672
Thermometermacher/in	13167600	0	0	0	0	0	0	0	131676
Glas- und Porzellanmaler/in	51400700	0	0	0	0	0	0	0	514007
Edelsteinschleifer/in	10184900	0	0	0	0	0	0	0	101849
Edelsteingraveur/in	10184700	0	0	0	0	0	0	0	101847
Fotograf/in	83700300	14	4	10	1	14	4	10	837003
Buchbinder/in	17801300	4	2	2	1	4	2	2	178013
Schriftsetzer/in	17101400	2	2	0	2	0	0	0	171014
Drucker/in	17402000	0	0	0	0	0	0	0	174020
Siebdrucker/in	17512500	0	0	0	0	0	0	0	175125

Tabelle 5

Teilnehmer an Abschlussprüfungen nach Ausbildungsberufen und Prüfungserfolg

Ausbildungsberuf Gruppe		Teilnehmer an Gesellen- und Abschlussprüfungen in der Zeit vom 1.1.-31.12.2008							Kontroll- ziffer
		insgesamt				darunter mit bestandener Prüfung			
		zusammen	männlich	weiblich	darunter: Prüfungs- wiederholer	zusammen	männlich	weiblich	
Text	Ordnungsfeld SSt.14-21	01	02	03	05	06	07	08	09
Flexografen/in	17360500	1	0	1	0	1	0	1	173605
Keramiker/in	12100800	1	1	0	0	1	1	0	121008
Orgel- und Harmoniumbauer/in	30522200	0	0	0	0	0	0	0	305222
Klavier- und Cembalobauer/in	30511900	0	0	0	0	0	0	0	305119
Handzuginstrumentenmacher/in	30580800	0	0	0	0	0	0	0	305808
Geigenbauer/in	30541000	0	0	0	0	0	0	0	305410
Bogenmacher/in	30540600	0	0	0	0	0	0	0	305406
Metallblasinstrumentenmacher/in	30533500	0	0	0	0	0	0	0	305335
Holzblasinstrumentenmacher/in	30562600	0	0	0	0	0	0	0	305626
Zupfinstrumentenmacher/in	30551600	1	1	0	0	1	1	0	305516
Vergolder/in	51261400	0	0	0	0	0	0	0	512614
Schilder- und Lichtreklamehersteller/in	83900200	1	1	0	0	1	1	0	839002
Mechaniker/in für Reifen- und Vulkanisationstechnik*	14584400	0	0	0	0	0	0	0	145844
Vulkaniseur/in und Reifenmechaniker/in*	14584300	0	0	0	0	0	0	0	145843
Mediengestalter/in Digital und Print	17200200	0	0	0	0	0	0	0	172002
Fotomedienfachmann/frau	63413900	0	0	0	0	0	0	0	634139
Gruppe VII - Anlage A: zusammen		16	16	0	0	14	14	0	

Tabelle 5

Teilnehmer an Abschlussprüfungen nach Ausbildungsberufen und Prüfungserfolg

Ausbildungsberuf Gruppe		Teilnehmer an Gesellen- und Abschlussprüfungen in der Zeit vom 1.1.-31.12.2008							Kontroll- ziffer
		insgesamt				darunter mit bestandener Prüfung			
		zusammen	männlich	weiblich	darunter: Prüfungs- wiederholer	zusammen	männlich	weiblich	
Text	Ordnungsfeld SSt.14-21	01	02	03	05	06	07	08	09
Gruppe VII - Anlage B1: zusammen		24	11	13	4	22	9	13	
Gruppe VII: zusammen	00200700	40	27	13	4	36	23	13	200700

Tabelle 5

Teilnehmer an Abschlussprüfungen nach Ausbildungsberufen und Prüfungserfolg

Ausbildungsberuf Gruppe		Teilnehmer an Gesellen- und Abschlussprüfungen in der Zeit vom 1.1.-31.12.2008							Kontroll- ziffer	
		insgesamt				darunter mit bestandener Prüfung				
		zusammen	männlich	weiblich	darunter: Prüfungs- wiederholer	zusammen	männlich	weiblich		
Text	Ordnungsfeld SSt.14-21	01	02	03	05	06	07	08	09	
Handwerkliche Ausbildungsberufe Anlage A zusammen		2.572	2.175	397	259	2.235	1.874	361		
Handwerkliche Ausbildungsberufe Anlage B1 zusammen		136	98	38	19	106	73	33		
Handwerkliche Ausbildungs- berufe zusammen	00209900	2.708	2.273	435	278	2.341	1.947	394	209900	
II. Kaufmännische Ausbildungsberufe										
Fachverkäufer/in im Lebensmittelhandwerk* davon:	66101000	32	3	29	0	29	3	26	661010	
- Bäckerei -	66101001	16	0	16	0	15	0	15	66101001	
- Konditorei -	66101002	0	0	0	0	0	0	0	66101002	
- Fleischerei -	66101003	16	3	13	0	14	3	11	66101003	
Automobilkaufmann/frau	67351900	28	16	12	0	28	16	12	673519	
Bürokaufmann/frau	78030400	87	27	60	5	80	25	55	780304	
Kaufmann/frau für Bürokommunikation	78030600	25	8	17	1	24	8	16	780306	
Fachverkäufer/in im Nahrungsmittelhandwerk* davon:	66110400	314	33	281	35	275	26	249	661104	
- Bäckerei -	66110401	161	8	153	22	142	7	135	66110401	
- Konditorei -	66110402	14	0	14	0	14	0	14	66110402	
- Fleischerei -	66110403	139	25	114	13	119	19	100	66110403	
Kaufmännische Ausbildungsberufe zusammen	00210800	486	87	399	41	436	78	358	210800	

Tabelle 5

Teilnehmer an Abschlussprüfungen nach Ausbildungsberufen und Prüfungserfolg

Ausbildungsberuf Gruppe		Teilnehmer an Gesellen- und Abschlussprüfungen in der Zeit vom 1.1.-31.12.2008							Kontroll- ziffer
		insgesamt				darunter mit bestandener Prüfung			
		zusammen	männlich	weiblich	darunter: Prüfungs- wiederholer	zusammen	männlich	weiblich	
Text	Ordnungsfeld SSt.14-21	01	02	03	05	06	07	08	09

III. Sonstige Ausbildungsberufe

Änderungsschneider/in*	35160500	3	0	3	1	3	0	3	351605
Anlagenmechaniker/in *	25000500	0	0	0	0	0	0	0	250005
Anlagenmechaniker/in - Versorgungstechnik -	26400800	0	0	0	0	0	0	0	264008
Asphaltbauer/in	48261000	0	0	0	0	0	0	0	482610
Ausbaufacharbeiter/in	48010500	2	2	0	0	1	1	0	480105
Baugeräteführer/in	54600600	0	0	0	0	0	0	0	546006
Baustoffprüfer/in*	63360500	0	0	0	0	0	0	0	633605
Bauwerksabdichter/in	48252000	0	0	0	0	0	0	0	482520
Bauzeichner/in*	64200400	0	0	0	0	0	0	0	642004
Bestattungsfachkraft *	80552000	2	2	0	0	2	2	0	805520
Betonfertigteilbauer/in	11210100	0	0	0	0	0	0	0	112101
Bodenleger/in *	49131900	1	1	0	1	0	0	0	491319
Bühnenmaler/in und -plastiker/in	83512000	0	0	0	0	0	0	0	835120
Bürsten- und Pinselmacher/in	18532900	2	0	2	0	2	0	2	185329
Chemikant/in*	14101200	0	0	0	0	0	0	0	141012
Edelsteinfasser/in	30231000	0	0	0	0	0	0	0	302310
Elektroanlagenmonteur/in	31112400	3	3	0	0	3	3	0	311124

Tabelle 5

Teilnehmer an Abschlussprüfungen nach Ausbildungsberufen und Prüfungserfolg

Ausbildungsberuf Gruppe		Teilnehmer an Gesellen- und Abschlussprüfungen in der Zeit vom 1.1.-31.12.2008							Kontroll- ziffer
		insgesamt				darunter mit bestandener Prüfung			
		zusammen	männlich	weiblich	darunter: Prüfungs- wiederholer	zusammen	männlich	weiblich	
Text	Ordnungsfeld SSt.14-21	01	02	03	05	06	07	08	09
Elektroniker für Automatisierungstechnik (IH) *	31112900	1	1	0	0	1	1	0	311129
Elektroniker für Betriebstechnik (IH) *	31123000	1	1	0	0	1	1	0	311230
Elektroniker für Gebäude- und Infrastrukturtechnik (IH)*	31114000	0	0	0	0	0	0	0	311140
Elektroniker für Geräte und Systeme (IH)*	31634400	0	0	0	0	0	0	0	316344
Energieelektroniker/in - Anlagentechnik - *	31111100	0	0	0	0	0	0	0	311111
Fachinformatiker/in	77420900	0	0	0	0	0	0	0	774209
Fachinformatiker/in - Anwendungsentwicklung -	77510900	0	0	0	0	0	0	0	775109
Fachinformatiker/in - Systemintegration -	77610900	1	1	0	0	1	1	0	776109
Fachkraft für Fruchtsafttechnik	42341500	0	0	0	0	0	0	0	423415
Fachkraft für Lagerlogistik *	52210700	4	4	0	0	4	4	0	522107
Fachkraft für Lagerwirtschaft *	74107000	0	0	0	0	0	0	0	741070
Fachkraft für Lebensmitteltechnik	43500400	0	0	0	0	0	0	0	435004
Fachkraft für Kreislauf- und Abfallwirtschaft*	93521700	0	0	0	0	0	0	0	935217
Fachkraft für Rohr-, Kanal- und Industrieservice*	93542900	0	0	0	0	0	0	0	935429
Fachkraft für Veranstaltungstechnik *	83544400	0	0	0	0	0	0	0	835444
Fachkraft für Wasserversorgungstechnik*	54120400	0	0	0	0	0	0	0	541204
Fachkraft im Gastgewerbe	91511100	0	0	0	0	0	0	0	915111

Tabelle 5
Teilnehmer an Abschlussprüfungen nach Ausbildungsberufen und Prüfungserfolg

Ausbildungsberuf Gruppe		Teilnehmer an Gesellen- und Abschlussprüfungen in der Zeit vom 1.1.-31.12.2008							Kontroll- ziffer
		insgesamt				darunter mit bestandener Prüfung			
		zusammen	männlich	weiblich	darunter: Prüfungs- wiederholer	zusammen	männlich	weiblich	
Text	Ordnungsfeld SSt.14-21	01	02	03	05	06	07	08	09
Fachlagerist/in *	52210300	4	4	0	2	4	4	0	522103
Fachmann/frau für Systemgastronomie	91401900	0	0	0	0	0	0	0	914019
Fahrzeuginnenausstatter/in *	49221100	0	0	0	0	0	0	0	492211
Fahrzeugpolsterer/polsterin *	49220600	0	0	0	0	0	0	0	492206
Fassadenmonteur/in	44122600	0	0	0	0	0	0	0	441226
Feinpolierer/in	23111100	0	0	0	0	0	0	0	231111
Flachglasmechaniker/in	13500300	0	0	0	0	0	0	0	135003
Florist/in	05301000	0	0	0	0	0	0	0	053010
Fluggerätmechaniker/in *	28301400	0	0	0	0	0	0	0	283014
Fotolaborant/in	63411900	0	0	0	0	0	0	0	634119
Fotomedienlaborant/in	63412900	0	0	0	0	0	0	0	634129
Fräser/in	22202700	0	0	0	0	0	0	0	222027
Gerber/in	37100600	0	0	0	0	0	0	0	371006
Gestalter/in für visuelles Marketing *	83612500	0	0	0	0	0	0	0	836125
Gießereimechaniker/in	20101800	0	0	0	0	0	0	0	201018
Glas- und Kerammler/in*	51402000	0	0	0	0	0	0	0	514020
Gleisbauer/in	46312900	0	0	0	0	0	0	0	463129

Tabelle 5

Teilnehmer an Abschlussprüfungen nach Ausbildungsberufen und Prüfungserfolg

Ausbildungsberuf Gruppe		Teilnehmer an Gesellen- und Abschlussprüfungen in der Zeit vom 1.1.-31.12.2008							Kontroll- ziffer
		insgesamt				darunter mit bestandener Prüfung			
		zusammen	männlich	weiblich	darunter: Prüfungs- wiederholer	zusammen	männlich	weiblich	
Text	Ordnungsfeld SSt.14-21	01	02	03	05	06	07	08	09
Handelsfachpacker/in *	52210900	0	0	0	0	0	0	0	522109
Handschuhmacher/in	37620900	0	0	0	0	0	0	0	376209
Hochbaufacharbeiter/in	44010600	8	8	0	1	6	6	0	440106
Holzbearbeitungsmechaniker/in *	18101000	0	0	0	0	0	0	0	181010
Holzmechaniker/in	50501900	0	0	0	0	0	0	0	505019
Industrieelektroniker/in - Gerätetechnik - *	31633000	0	0	0	0	0	0	0	316330
Industrieelektroniker/in - Produktionstechnik - *	31620400	0	0	0	0	0	0	0	316204
Industrie-Isolierer/in *	48222000	0	0	0	0	0	0	0	482220
Industriekaufmann/frau *	78511100	3	0	3	0	3	0	3	785111
Industriekeramiker/in*	12112000	0	0	0	0	0	0	0	121120
Industriemechaniker/in *	27001000	1	1	0	0	1	1	0	270010
Industriemechaniker/in - Betriebstechnik -*	27401700	0	0	0	0	0	0	0	274017
Informatik Kaufmann/frau	77911400	0	0	0	0	0	0	0	779114
IT-System-Elektroniker/in	31712900	0	0	0	0	0	0	0	317129
IT-System-Kaufmann/frau	77911900	0	0	0	0	0	0	0	779119
Isolierfacharbeiter/in *	48221100	0	0	0	0	0	0	0	482211
Kanalbauer/in	46631700	1	1	0	0	1	1	0	466317

Tabelle 5

Teilnehmer an Abschlussprüfungen nach Ausbildungsberufen und Prüfungserfolg

Ausbildungsberuf Gruppe		Teilnehmer an Gesellen- und Abschlussprüfungen in der Zeit vom 1.1.-31.12.2008							Kontroll- ziffer
		insgesamt				darunter mit bestandener Prüfung			
		zusammen	männlich	weiblich	darunter: Prüfungs- wiederholer	zusammen	männlich	weiblich	
Text	Ordnungsfeld SSt.14-21	01	02	03	05	06	07	08	09
Kaufmann/frau für Spedition und Logistdienstleistung *	70111600	0	0	0	0	0	0	0	701116
Kaufmann/frau im Einzelhandel *	67200800	7	5	2	0	7	5	2	672008
Kaufmann/frau im Gesundheitswesen	69591600	0	0	0	0	0	0	0	695916
Kaufmann/frau im Groß- und Außenhandel	67110300	2	1	1	0	2	1	1	671103
Kaufmann/frau in der Grundstücks- und Wohnungswirtschaft	70454000	0	0	0	0	0	0	0	704540
Kerammodelleur/in*	12121100	0	0	0	0	0	0	0	121211
Koch/Köchin	41105000	0	0	0	0	0	0	0	411050
Kommunikationselektroniker/in - Informationstechnik - *	31711100	0	0	0	0	0	0	0	317111
Kommunikationselektroniker/in - Telekommunikationstechnik - *	31210200	0	0	0	0	0	0	0	312102
Konstruktionsmechaniker/in *	25501500	4	4	0	0	4	4	0	255015
Konstruktionsmechaniker/in * - Feinblechbau -	26501300	0	0	0	0	0	0	0	265013
Kosmetiker/in*	90200400	10	0	10	0	10	0	10	902004
Leichtflugzeugbauer/in	50660500	0	0	0	0	0	0	0	506605
Leuchtröhrenglasbläser/in	13167400	0	0	0	0	0	0	0	131674
Manufakturporzellanmaler/in	51422000	0	0	0	0	0	0	0	514220
Maschinen- und Anlagenführer/in*	54000900	0	0	0	0	0	0	0	540009
Maskenbildner/in *	83580700	0	0	0	0	0	0	0	835807

Tabelle 5

Teilnehmer an Abschlussprüfungen nach Ausbildungsberufen und Prüfungserfolg

Ausbildungsberuf Gruppe		Teilnehmer an Gesellen- und Abschlussprüfungen in der Zeit vom 1.1.-31.12.2008							Kontroll- ziffer
		insgesamt				darunter mit bestandener Prüfung			
		zusammen	männlich	weiblich	darunter: Prüfungs- wiederholer	zusammen	männlich	weiblich	
Text	Ordnungsfeld SSt.14-21	01	02	03	05	06	07	08	09
Mechatroniker/in	31614400	4	4	0	0	4	4	0	316144
Mediengestalter/in Bild und Ton	83544000	0	0	0	0	0	0	0	835440
Mediengestalter/in Digital- u. Printmedien *	17201900	1	1	0	0	1	1	0	172019
Metallschleifer	22501900	0	0	0	0	0	0	0	225019
Modenäher/in	35221500	0	0	0	0	0	0	0	352215
Modeschneider/in	35111700	0	0	0	0	0	0	0	351117
Musikalienhändler/in	67450100	0	0	0	0	0	0	0	674501
Naturwerksteinmechaniker/in *	10101000	0	0	0	0	0	0	0	101010
Polster- und Dekorationsnäher/in*	49261200	1	0	1	0	1	0	1	492612
Polsterer/in	49200900	0	0	0	0	0	0	0	492009
Produktionsmechaniker/in Textil*	34121100	0	0	0	0	0	0	0	341211
Produktveredler/in Textil*	36101100	0	0	0	0	0	0	0	361011
Prozessleitelektroniker/in*	31651500	0	0	0	0	0	0	0	316515
Restaurantfachmann/frau	91203000	0	0	0	0	0	0	0	912030
Rohrleitungsbauer/in	46641400	11	11	0	0	8	8	0	466414
Schädlingsbekämpfer/in *	80510400	0	0	0	0	0	0	0	805104
Schauwerbegestalter/in*	83612700	0	0	0	0	0	0	0	836127

Tabelle 5

Teilnehmer an Abschlussprüfungen nach Ausbildungsberufen und Prüfungserfolg

Ausbildungsberuf Gruppe		Teilnehmer an Gesellen- und Abschlussprüfungen in der Zeit vom 1.1.-31.12.2008							Kontroll- ziffer
		insgesamt				darunter mit bestandener Prüfung			
		zusammen	männlich	weiblich	darunter: Prüfungs- wiederholer	zusammen	männlich	weiblich	
Text	Ordnungsfeld SSt.14-21	01	02	03	05	06	07	08	09
Schirmmacher/in	18540700	0	0	0	0	0	0	0	185407
Schleifer/in	22502100	0	0	0	0	0	0	0	225021
Schmucktextilienhersteller/in*	34964000	0	0	0	0	0	0	0	349640
Schuh- und Lederwarenstepper/in	37331800	0	0	0	0	0	0	0	373318
Servicefahrer/in*	71441100	0	0	0	0	0	0	0	714411
Speditionskaufmann/frau *	70111500	0	0	0	0	0	0	0	701115
Spezialtiefbauer/in	46691400	0	0	0	0	0	0	0	466914
Steindrucker/in	17422800	0	0	0	0	0	0	0	174228
Stricker/in	34401000	0	0	0	0	0	0	0	344010
Systeminformatiker/in	31712400	0	0	0	0	0	0	0	317124
Technische/r Konfektionär	35821500	0	0	0	0	0	0	0	358215
Technische/r Zeichner/in	64100700	10	6	4	0	10	6	4	641007
Teilezurichter/in	27810800	0	0	0	0	0	0	0	278108
Textilmaschinenführer/in Weberei*	34110900	0	0	0	0	0	0	0	341109
Textilmechaniker/in Weberei*	34120200	0	0	0	0	0	0	0	341202
Tiefbaufacharbeiter/in	46010700	7	7	0	1	7	7	0	460107
Trockenbaumonteur/in	48241500	0	0	0	0	0	0	0	482415

Tabelle 5

Teilnehmer an Abschlussprüfungen nach Ausbildungsberufen und Prüfungserfolg

Ausbildungsberuf Gruppe		Teilnehmer an Gesellen- und Abschlussprüfungen in der Zeit vom 1.1.-31.12.2008							Kontroll- ziffer
		insgesamt				darunter mit bestandener Prüfung			
		zusammen	männlich	weiblich	darunter: Prüfungs- wiederholer	zusammen	männlich	weiblich	
Text	Ordnungsfeld SSt.14-21	01	02	03	05	06	07	08	09
Verfahrensmechaniker/in für Beschichtungstechnik	51202000	0	0	0	0	0	0	0	512020
Verfahrensmechaniker/in für Kunststoff- und Kautschuktechnik	15200900	6	6	0	0	4	4	0	152009
Verkäufer/in *	66000800	0	0	0	0	0	0	0	660008
Verpackungsmittelmechaniker/in	16200400	0	0	0	0	0	0	0	162004
Verwaltungsfachangestellte/r	78702600	0	0	0	0	0	0	0	787026
Werbekaufmann/frau	70311000	0	0	0	0	0	0	0	703110
Werkstoffprüfer/in	63231500	0	0	0	0	0	0	0	632315
Werkzeugmechaniker/in *	29001500	3	3	0	0	3	3	0	290015
Werkzeugmechaniker/in - Formentechnik -*	29312000	0	0	0	0	0	0	0	293120
Werkzeugmechaniker/in - Instrumententechnik -*	29510700	0	0	0	0	0	0	0	295107
Werkzeugmechaniker/in - Stanz- und Umformtechnik -*	29210200	0	0	0	0	0	0	0	292102
Zerspanungsmechaniker/in*	22001500	4	4	0	0	4	4	0	220015
Zerspanungsmechaniker/in - Drehtechnik -*	22111100	0	0	0	0	0	0	0	221111
Zerspanungsmechaniker/in - Frästechnik -*	22210300	0	0	0	0	0	0	0	222103
Bauwerksmechaniker/in für Abbruch- und Betontrenntechnik *	44010800	1	1	0	0	1	1	0	440108
Fachkraft für Möbel-, Küchen und Umzugservice *	50140900	0	0	0	0	0	0	0	501409
Kaufmann/frau für Dialogmarketing *	75500900	0	0	0	0	0	0	0	755009

Tabelle 5

Teilnehmer an Abschlussprüfungen nach Ausbildungsberufen und Prüfungserfolg

Ausbildungsberuf Gruppe		Teilnehmer an Gesellen- und Abschlussprüfungen in der Zeit vom 1.1.-31.12.2008							Kontroll- ziffer
		insgesamt				darunter mit bestandener Prüfung			
		zusammen	männlich	weiblich	darunter: Prüfungs- wiederholer	zusammen	männlich	weiblich	
Text	Ordnungsfeld SSt.14-21	01	02	03	05	06	07	08	09
Servicefachkraft für Dialogmarketing *	75501900	0	0	0	0	0	0	0	755019
Kaufmann/frau für Marketingkommunikation *	70311500	0	0	0	0	0	0	0	703115
Industriekeramiker/in - Anlagentechnik*	12113100	0	0	0	0	0	0	0	121131
Industriekeramiker/in - Dekorationstechnik*	12161100	0	0	0	0	0	0	0	121611
Industriekeramiker/in - Modelltechnik*	12123100	0	0	0	0	0	0	0	121231
Fachkraft für Holz- und Bautenschutzgewerbe	48290600	0	0	0	0	0	0	0	482906
Holz- und Bautenschützer/in	48291100	0	0	0	0	0	0	0	482911
Speiseeishersteller/in	39351100	0	0	0	0	0	0	0	393511
		0				0			
		0				0			
	00000100	0				0			000001
Sonstige Ausbildungsberufe zusammen	00210900	108	82	26	6	99	73	26	210900

IV. Ausbildungsregelung nach § 42 b HwO (Behinderten-Ausbildungsberufe)

Änderungsnehmer/in	35260200	0	0	0	0	0	0	0	352602
Ausbaufacharbeiter/in (3-jährig)	48011000	0	0	0	0	0	0	0	480110
Ausbaufachwerker	48041000	0	0	0	0	0	0	0	480410
Autofachwerker/in	28100100	0	0	0	0	0	0	0	281001
Bäckerfachwerker/in	39101000	0	0	0	0	0	0	0	391010

Tabelle 5

Teilnehmer an Abschlussprüfungen nach Ausbildungsberufen und Prüfungserfolg

Ausbildungsberuf Gruppe		Teilnehmer an Gesellen- und Abschlussprüfungen in der Zeit vom 1.1.-31.12.2008							Kontroll- ziffer
		insgesamt				darunter mit bestandener Prüfung			
		zusammen	männlich	weiblich	darunter: Prüfungs- wiederholer	zusammen	männlich	weiblich	
Text	Ordnungsfeld SSt.14-21	01	02	03	05	06	07	08	09
Bäckerwerker/in	39101400	0	0	0	0	0	0	0	391014
Bau- und Metallmaler/in	51030100	0	0	0	0	0	0	0	510301
Baufacharbeiter/in	44011000	0	0	0	0	0	0	0	440110
Bauten- und Objektbeschichter/in *	51100700	0	0	0	0	0	0	0	511007
Bearbeiter/in für Elektroinstallation	31006600	0	0	0	0	0	0	0	310066
Bearbeiter/in für Gas- und Wasserinstallation	26710200	0	0	0	0	0	0	0	267102
Bürokraft	78080800	0	0	0	0	0	0	0	780808
Elektroinstallationswerker/in	31006500	0	0	0	0	0	0	0	310065
Fachhilfe/in im Nahrungsmittelverkauf	66121000	0	0	0	0	0	0	0	661210
Fachhelfer/in für Reinigungstechnik	93401000	0	0	0	0	0	0	0	934010
Fachpraktiker/in im Damenschneiderhandwerk	35130600	0	0	0	0	0	0	0	351306
Fachpraktiker/in im Herrenschnneiderhandwerk	35120100	0	0	0	0	0	0	0	351201
Fachpraktiker/in im Maler- und Lackiererhandwerk	51030200	0	0	0	0	0	0	0	510302
Fachwerker/in im Maler- und Lackiererhandwerk	51030300	0	0	0	0	0	0	0	510303
Fahrzeugpfleger/in	93601100	0	0	0	0	0	0	0	936011
Fertigmacher/in im Buchbinderhandwerk	17841100	0	0	0	0	0	0	0	178411
Fleischerfachwerker/in	40100400	0	0	0	0	0	0	0	401004

Tabelle 5

Teilnehmer an Abschlussprüfungen nach Ausbildungsberufen und Prüfungserfolg

Ausbildungsberuf Gruppe		Teilnehmer an Gesellen- und Abschlussprüfungen in der Zeit vom 1.1.-31.12.2008							Kontroll- ziffer
		insgesamt				darunter mit bestandener Prüfung			
		zusammen	männlich	weiblich	darunter: Prüfungs- wiederholer	zusammen	männlich	weiblich	
Text	Ordnungsfeld SSt.14-21	01	02	03	05	06	07	08	09
Fräser-Fachwerker/in	22202900	0	0	0	0	0	0	0	222029
Gebäudereinigerwerker/in	93400500	0	0	0	0	0	0	0	934005
Hauswartzugehilfe/in	79620400	0	0	0	0	0	0	0	796204
Helfer/in im Weberhandwerk	34171000	0	0	0	0	0	0	0	341710
Hochbaufacharbeiter/in (3-jährig)	44010500	0	0	0	0	0	0	0	440105
Hochbaufachwerker/in	44041000	0	0	0	0	0	0	0	440410
Holzbearbeiter/in	50181200	0	0	0	0	0	0	0	501812
Holzfachpraktiker/in	50180300	0	0	0	0	0	0	0	501803
Holzfachwerker/in	50181400	12	11	1	1	11	10	1	501814
Holzverarbeiter/in	50180500	0	0	0	0	0	0	0	501805
Holzwerker/in	50181600	0	0	0	0	0	0	0	501816
Installationspraktiker/in	31002100	0	0	0	0	0	0	0	310021
Karosseriebearbeiter/in	28721200	0	0	0	0	0	0	0	287212
Klavierstimmer/in	30511400	0	0	0	0	0	0	0	305114
Korb- und Flechtwerker/in	18585000	0	0	0	0	0	0	0	185850
Kraftfahrzeugbearbeiter/in	28100200	0	0	0	0	0	0	0	281002
Maler- und Lackiererfachwerker/in	51030400	0	0	0	0	0	0	0	510304

Tabelle 5

Teilnehmer an Abschlussprüfungen nach Ausbildungsberufen und Prüfungserfolg

Ausbildungsberuf Gruppe		Teilnehmer an Gesellen- und Abschlussprüfungen in der Zeit vom 1.1.-31.12.2008							Kontroll- ziffer
		insgesamt				darunter mit bestandener Prüfung			
		zusammen	männlich	weiblich	darunter: Prüfungs- wiederholer	zusammen	männlich	weiblich	
Text	Ordnungsfeld SSt.14-21	01	02	03	05	06	07	08	09
Malerfachwerker/in	51030700	0	0	0	0	0	0	0	510307
Malerwerker/in	51030800	0	0	0	0	0	0	0	510308
Metallbearbeiter/in	32390800	0	0	0	0	0	0	0	323908
Metallfachpraktiker/in	25400400	0	0	0	0	0	0	0	254004
Metallfachwerker/in	32310700	3	3	0	0	3	3	0	323107
Metallfeinbearbeiter/in	32391000	0	0	0	0	0	0	0	323910
Metallwerker/in	32311200	0	0	0	0	0	0	0	323112
Näher/in im Damenschneiderhandwerk	35211000	0	0	0	0	0	0	0	352110
Näher/in im Wäscheschneiderhandwerk	35333200	0	0	0	0	0	0	0	353332
Raumausstatterwerker/in	49100600	0	0	0	0	0	0	0	491006
Schäftemacher	37312400	0	0	0	0	0	0	0	373124
Schlosser-Fachwerker/in	25401200	0	0	0	0	0	0	0	254012
Textilreiniger-Werker/in	93100500	0	0	0	0	0	0	0	931005
Tiefbaufacharbeiter/in (3-jährig)	46011000	0	0	0	0	0	0	0	460110

Tabelle 5

Teilnehmer an Abschlussprüfungen nach Ausbildungsberufen und Prüfungserfolg

Ausbildungsberuf Gruppe		Teilnehmer an Gesellen- und Abschlussprüfungen in der Zeit vom 1.1.-31.12.2008							Kontroll- ziffer
		insgesamt				darunter mit bestandener Prüfung			
		zusammen	männlich	weiblich	darunter: Prüfungs- wiederholer	zusammen	männlich	weiblich	
Text	Ordnungsfeld SSt.14-21	01	02	03	05	06	07	08	09
Tiefbaufachwerker/in	46102000	0	0	0	0	0	0	0	461020
Tischlerfachwerker/in	50181800	0	0	0	0	0	0	0	501818
Verkaufshelfer/in im Bäcker-Handwerk	66121500	0	0	0	0	0	0	0	661215
Verkaufskraft im Nahrungsmittelhandwerk	66110500	0	0	0	0	0	0	0	661105
Vorrichter/in im Buchbinderhandwerk	17820600	0	0	0	0	0	0	0	178206
Werkzeugmaschinenspaner - Drehen -	22102900	0	0	0	0	0	0	0	221029
Werkzeugmaschinenspaner - Fräsen -	22203100	0	0	0	0	0	0	0	222031
Zweiradmechanikerwerker/in	28131300	0	0	0	0	0	0	0	281313
Fachwerker/in für Feinwerktechnik	30003500	0	0	0	0	0	0	0	300035
Fachwerker/in für Metallbautechnik	25401000	0	0	0	0	0	0	0	254010
Fleischerwerker/in	40100600	0	0	0	0	0	0	0	401006
Kraftfahrzeug-Servicehelfer/in	28110700	0	0	0	0	0	0	0	281107
		0				0			
		0				0			
(weitere Berufe einfügen)		0				0			

Tabelle 5
Teilnehmer an Abschlussprüfungen nach Ausbildungsberufen und Prüfungserfolg

Ausbildungsberuf Gruppe		Teilnehmer an Gesellen- und Abschlussprüfungen in der Zeit vom 1.1.-31.12.2008							Kontroll- ziffer
		insgesamt				darunter mit bestandener Prüfung			
		zusammen	männlich	weiblich	darunter: Prüfungs- wiederholer	zusammen	männlich	weiblich	
Text	Ordnungsfeld SSt.14-21	01	02	03	05	06	07	08	09
		0				0			
		0				0			
Behinderten-Ausbildungsberufe zusammen	00211000	15	14	1	1	14	13	1	211000
Insgesamt	00999900	3.317	2.456	861	326	2.890	2.111	779	999900

Gruppenzusammenstellung (nicht ausfüllen!)

Gruppe I		495	480	15	70	408	396	12	
Gruppe II		1.235	1.220	15	122	1.066	1.051	15	
Gruppe III		217	206	11	34	204	194	10	
Gruppe IV		29	11	18	1	20	6	14	
Gruppe V		265	223	42	22	217	185	32	
Gruppe VI		427	106	321	25	390	92	298	
Gruppe VII		40	27	13	4	36	23	13	
Handwerkliche Ausbildungsberufe zusammen		2.708	2.273	435	278	2.341	1.947	394	
Kaufmännische Ausbildungsberufe zusammen		486	87	399	41	436	78	358	
Sonstige Ausbildungsberufe zusammen		108	82	26	6	99	73	26	
Behinderten-Ausbildungsberufe zusammen		15	14	1	1	14	13	1	
Insgesamt		3.317	2.456	861	326	2.890	2.111	779	

Tabelle 5

Teilnehmer an Abschlussprüfungen nach Ausbildungsberufen und Prüfungserfolg

Ausbildungsberuf Gruppe		Teilnehmer an Gesellen- und Abschlussprüfungen in der Zeit vom 1.1.-31.12.2008							Kontroll- ziffer
		insgesamt				darunter mit bestandener Prüfung			
		zusammen	männlich	weiblich	darunter: Prüfungs- wiederholer	zusammen	männlich	weiblich	
Text	Ordnungsfeld SSt.14-21	01	02	03	05	06	07	08	09

Anmerkung: * s. Erläuterungen auf gesondertem Blatt zur Entwicklung der Ausbildungsberufe

Vom Landesamt auszufüllen

Zuständige Stelle

Handwerkskammer
Mittelfranken

Satzart	Berichtsjahr	Ausbildungs- bereich	Land	Kammerbezirk
<u>I I I</u>	<u>I I I</u>	<u>I I</u>	<u>I I I</u>	<u>I I I I I I I I</u>
1 2	3 4	5	6 7	8 000013

SSt.

Tabelle 5

Teilnehmer an Abschlussprüfungen nach Ausbildungsberufen und Prüfungserfolg

Ausbildungsberuf Gruppe		Teilnehmer an Gesellen- und Abschlussprüfungen in der Zeit vom 1.1.-31.12.2009							Kontroll- ziffer	Handwerks- schlüssel
		insgesamt				darunter mit bestandener Prüfung				
		zusammen	männlich	weiblich	darunter: Prüfungs- wiederholer	zusammen	männlich	weiblich		
Text	Ordnungsfeld SSt.14-21	01	02	03	05	06	07	08	09	10

I. Handwerkliche Ausbildungsberufe

Gruppe I:

Bau- und Ausbauhandwerke

Maurer/in	44101100	105	105	0	9	91	91	0	441011	1101100
Beton- und Stahlbetonbauer/in	44201200	6	6	0	0	5	5	0	442012	1101200
Feuerungs- und Schornsteinbauer/in	44144000	0	0	0	0	0	0	0	441440	1101300
Ofen- und Luftheizungsbauer/in *	48400200	6	6	0	0	5	5	0	484002	1102000
Backofenbauer/in*	44140100	0	0	0	0	0	0	0	441401	1102100
Kachelofen- und Luftheizungsbauer/in*	48400100	0	0	0	0	0	0	0	484001	1102200
Zimmerer/Zimmerin	48701600	77	77	0	15	53	53	0	487016	1103000
Dachdecker/in	48800100	37	36	1	8	26	25	1	488001	1104000
Straßenbauer/in	46101000	17	17	0	0	16	16	0	461010	1105000
Wärme-, Kälte- und Schallschutzisolierer/in	48230600	1	1	0	0	1	1	0	482306	1106000
Fliesen-, Platten- und Mosaikleger/in	48300500	22	22	0	2	20	20	0	483005	5101000
Betonstein- und Terrazzohersteller/in	11211100	0	0	0	0	0	0	0	112111	5102000

Tabelle 5

Teilnehmer an Abschlussprüfungen nach Ausbildungsberufen und Prüfungserfolg

Ausbildungsberuf Gruppe		Teilnehmer an Gesellen- und Abschlussprüfungen in der Zeit vom 1.1.-31.12.2009							Kontroll- ziffer	Handwerks- schlüssel
		insgesamt				darunter mit bestandener Prüfung				
		zusammen	männlich	weiblich	darunter: Prüfungs- wiederholer	zusammen	männlich	weiblich		
Text	Ordnungsfeld SSt.14-21	01	02	03	05	06	07	08	09	10
Estrichleger/in	48620400	4	4	0	0	3	3	0	486204	5103000
Brunnenbauer/in	46622700	3	3	0	0	3	3	0	466227	1107000
Steinmetz/in und Steinbildhauer/in	10111100	11	11	0	0	8	8	0	101111	1108000
Stukkateur/in	48101600	20	20	0	4	13	13	0	481016	1109000
Maler/in und Lackierer/in	51010200	161	147	14	21	136	122	14	510102	1110000
Bauten- und Objektbeschichter/in	51100500	29	29	0	3	23	23	0	511005	1110200
Fahrzeuglackierer/in	51230400	41	40	1	2	38	37	1	512304	1110100
Gerüstbauer/in	44311400	5	5	0	0	5	5	0	443114	1111000
Schornsteinfeger/in	80410900	10	9	1	0	8	8	0	804109	1112000
		0				0				
Gruppe I - Anlage A: zusammen		529	512	17	62	431	415	16		
Gruppe I - Anlage B1: zusammen		26	26	0	2	23	23	0		
Gruppe I : zusammen	00200100	555	538	17	64	454	438	16	200100	
Gruppe II:										
Elektro- und Metallhandwerke										
Metallbauer/in	25400200	110	107	3	5	103	100	3	254002	1213000
Chirurgiemechaniker/in	29510300	0	0	0	0	0	0	0	295103	1214000
Karosserie- und Fahrzeugbaumechaniker/in	28701400	12	12	0	0	12	12	0	287014	1215300
Wagner/in	50612900	0	0	0	0	0	0	0	506129	1215200

Tabelle 5

Teilnehmer an Abschlussprüfungen nach Ausbildungsberufen und Prüfungserfolg

Ausbildungsberuf Gruppe		Teilnehmer an Gesellen- und Abschlussprüfungen in der Zeit vom 1.1.-31.12.2009							Kontroll- ziffer	Handwerks- schlüssel
		insgesamt				darunter mit bestandener Prüfung				
		zusammen	männlich	weiblich	darunter: Prüfungs- wiederholer	zusammen	männlich	weiblich		
Text	Ordnungsfeld SSt.14-21	01	02	03	05	06	07	08	09	10
Feinwerkmechaniker/in	30003100	93	91	2	4	93	91	2	300031	1216000
Zweiradmechaniker/in	28131100	14	14	0	4	10	10	0	281311	1217000
Fahrradmonteur/in	28131500	4	4	0	0	4	4	0	281315	1217100
Mechatroniker/in für Kältetechnik*	26610600	0				0			266106	1218101
Kälteanlagenbauer/in*	26610200	3	3	0	1	1	1	0	266102	1218100
Informationselektroniker/in	31712600	18	18	0	3	18	18	0	317126	1219300
Kraftfahrzeugmechaniker/in	28102400	454	449	5	19	432	428	4	281024	1220600+ 1220300
Kraftfahrzeugservicemechaniker/in	28110500	0	0	0	0	0	0	0	281105	1220500
Mechaniker/in für Karosserieinstandhaltungstechnik	28722000	5	5	0	0	4	4	0	287220	1220400
Mechaniker/in für Land- und Baumaschinentechnik	28211400	31	31	0	1	31	31	0	282114	1221100
Büchsenmacher/in	30030100	1	1	0	0	1	1	0	300301	1222000
Klempner/in	26100900	19	19	0	6	13	13	0	261009	1223000
Anlagenmechaniker/in für Sanitär-, Heizungs- und Klimatechnik	26490400	190	187	3	25	165	162	3	264904	1224300
Behälter- und Apparatebauer/in	25200700	0	0	0	0	0	0	0	252007	5204000
Elektroniker/in für Energie- und Gebäudetechnik	31101301	171	170	1	22	144	143	1	311013	1225401
Elektroniker/in für Automatisierungstechnik	31101302	0	0	0	0	0	0	0	311013	1225403
Elektroniker/in für Informations- und Telekommunikationstechnik	31101303	0	0	0	0	0	0	0	311013	1225402
Systemelektroniker/in	31614000	3	3	0	0	3	3	0	316140	1225500

Tabelle 5

Teilnehmer an Abschlussprüfungen nach Ausbildungsberufen und Prüfungserfolg

Ausbildungsberuf Gruppe		Teilnehmer an Gesellen- und Abschlussprüfungen in der Zeit vom 1.1.-31.12.2009							Kontroll- ziffer	Handwerks- schlüssel
		insgesamt				darunter mit bestandener Prüfung				
		zusammen	männlich	weiblich	darunter: Prüfungs- wiederholer	zusammen	männlich	weiblich		
Text	Ordnungsfeld SSt.14-21	01	02	03	05	06	07	08	09	10
Elektroniker/in für Maschinen und Antriebstechnik	31311400	9	9	0	2	8	8	0	313114	1226100
Uhrmacher/in	30801300	2	1	1	0	2	1	1	308013	5205000
Graveur/in	29400400	1	0	1	0	1	0	1	294004	5206000
Metallbildner/in	30081000	2	2	0	0	2	2	0	300810	5207000
Oberflächenbeschichter/in	23403100	11	11	0	4	4	4	0	234031	5208200
Metall- und Glockengießer/in	20163400	0	0	0	0	0	0	0	201634	5209000
Schneidwerkzeugmechaniker/in	29523200	0	0	0	0	0	0	0	295232	5210000
Goldschmied/in	30211400	4	1	3	0	4	1	3	302114	5211100
Silberschmied/in	30220500	0	0	0	0	0	0	0	302205	5211200
		0				0				
Gruppe II - Anlage A: zusammen		1.137	1.123	14	92	1.042	1.029	13		
Gruppe II - Anlage B1: zusammen		20	15	5	4	13	8	5		
Gruppe II: zusammen	00200200	1.157	1.138	19	96	1.055	1.037	18	200200	
Gruppe III:										
<u>Holzhandwerke</u>										
Tischler/in	50100700	158	146	12	1	139	128	11	501007	1327000
Parkettleger/in	49151200	10	10	0	6	4	4	0	491512	5312000
Rolladen- und Sonnenschutzmechaniker/in	25911500	8	8	0	0	8	8	0	259115	5313100
Bootsbauer/in	50632100	0	0	0	0	0	0	0	506321	1328100

Tabelle 5

Teilnehmer an Abschlussprüfungen nach Ausbildungsberufen und Prüfungserfolg

Ausbildungsberuf Gruppe		Teilnehmer an Gesellen- und Abschlussprüfungen in der Zeit vom 1.1.-31.12.2009							Kontroll- ziffer	Handwerks- schlüssel
		insgesamt				darunter mit bestandener Prüfung				
		zusammen	männlich	weiblich	darunter: Prüfungs- wiederholer	zusammen	männlich	weiblich		
Text	Ordnungsfeld SSt.14-21	01	02	03	05	06	07	08	09	10
Technischer/r Modellbauer/in *	50281100	0				0			502811	5314100
Modellbauer/in *	50210200	1	0	1	0	1	0	1	502102	5314000
Drechsler/in (Elfenbeinschnitzer/in)	18510900	0	0	0	0	0	0	0	185109	5419200
Holzspielzeugmacher/in	18550700	0	0	0	0	0	0	0	185507	5315200
Holzbildhauer/in	18525100	1	1	0	0	1	1	0	185251	5316000
Böttcher/in	50620200	0	0	0	0	0	0	0	506202	5317000
Korbmacher/in *	18584500	0	0	0	0	0	0	0	185845	5318000
Flechtwerkgestalter/in *	18584000	0	0	0	0	0	0	0	185840	5318100
		0				0				
Gruppe III - Anlage A: zusammen		158	146	12	1	139	128	11		
Gruppe III - Anlage B1: zusammen		20	19	1	6	14	13	1		
Gruppe III: zusammen	00200300	178	165	13	7	153	141	12	200300	

Gruppe IV:

Bekleidungs-, Textil- und Lederhandwerke

Maßschneider/in	35101000	8	0	8	0	8	0	8	351010	5419400
Sticker/in	35913900	0	0	0	0	0	0	0	359139	5420000
Modist/in	35432000	0	0	0	0	0	0	0	354320	5421100
Weber/in	34100700	0	0	0	0	0	0	0	341007	5422000
Seiler/in	33230700	0	0	0	0	0	0	0	332307	1429000

Tabelle 5

Teilnehmer an Abschlussprüfungen nach Ausbildungsberufen und Prüfungserfolg

Ausbildungsberuf Gruppe		Teilnehmer an Gesellen- und Abschlussprüfungen in der Zeit vom 1.1.-31.12.2009							Kontroll- ziffer	Handwerks- schlüssel
		insgesamt				darunter mit bestandener Prüfung				
		zusammen	männlich	weiblich	darunter: Prüfungs- wiederholer	zusammen	männlich	weiblich		
Text	Ordnungsfeld SSSt.14-21	01	02	03	05	06	07	08	09	10
Segelmacher/in	35810100	0	0	0	0	0	0	0	358101	5423000
Kürschner/in	37830800	1	0	1	0	1	0	1	378308	5424000
Schuhmacher/in	37200400	0	0	0	0	0	0	0	372004	5425000
Sattler/in*	37412900	1	1	0	1	1	1	0	374129	5426100
Feintäschner/in*	37450800	0	0	0	0	0	0	0	374508	5426200
Raumausstatter/in	49100300	18	13	5	0	15	10	5	491003	5427000
		0				0				
Gruppe IV - Anlage A: zusammen		0	0	0	0	0	0	0		
Gruppe IV - Anlage B1: zusammen		28	14	14	1	25	11	14		
Gruppe IV: zusammen	00200400	28	14	14	1	25	11	14	200400	

Gruppe V:

Nahrungsmittelhandwerke

Bäcker/in	39102300	126	111	15	20	109	97	12	391023	1530000
Konditor/in	39200700	39	15	24	4	34	12	22	392007	1531000
Fleischer/in	40102200	101	100	1	14	87	86	1	401022	1532000
Müller/in (Verfahrenstechnologie in der Mühlen- und Futtermittelwirtschaft)*	43514600	3	3	0	0	2	2	0	435146	5528100
Müller/in *	43514400	0	0	0	0	0	0	0	435144	5528000
Brauer/in und Mälzer/in	42100500	3	3	0	0	3	3	0	421005	5529000
Weinküfer/in	42331800	0	0	0	0	0	0	0	423318	5530000

Tabelle 5

Teilnehmer an Abschlussprüfungen nach Ausbildungsberufen und Prüfungserfolg

Ausbildungsberuf Gruppe		Teilnehmer an Gesellen- und Abschlussprüfungen in der Zeit vom 1.1.-31.12.2009							Kontroll- ziffer	Handwerks- schlüssel
		insgesamt				darunter mit bestandener Prüfung				
		zusammen	männlich	weiblich	darunter: Prüfungs- wiederholer	zusammen	männlich	weiblich		
Text	Ordnungsfeld SSt.14-21	01	02	03	05	06	07	08	09	10
		0				0				
Gruppe V - Anlage A: zusammen		266	226	40	38	230	195	35		
Gruppe V - Anlage B1: zusammen		6	6	0	0	5	5	0		
Gruppe V: zusammen	00200500	272	232	40	38	235	200	35	200500	

Gruppe VI:

Gesundheits- u. Körperpflege sowie chemische u. Reinigungsgewerbe

Augenoptiker/in	30410100	59	18	41	7	35	10	25	304101	1633000
Hörgeräteakustiker/in	31530400	17	7	10	1	17	7	10	315304	1634000
Orthopädiemechaniker/in und Bandagist/in	30710400	16	13	3	1	15	12	3	307104	1635100
Orthopädieschuhmacher/in	37220200	9	8	1	3	7	6	1	372202	1636000
Zahntechniker/in	30311200	38	23	15	2	37	22	15	303112	1637000
Friseur/in	90100400	236	28	208	13	209	22	187	901004	1638000
Textilreiniger/in	93100900	4	2	2	3	2	1	1	931009	5631000
Wachszieher/in	14183400	0	0	0	0	0	0	0	141834	5632000
Gebäudereiniger/in	93400300	25	23	2	3	18	16	2	934003	5633000
		0				0				
Gruppe VI - Anlage A: zusammen		375	97	278	27	320	79	241		
Gruppe VI - Anlage B1: zusammen		29	25	4	6	20	17	3		

Tabelle 5

Teilnehmer an Abschlussprüfungen nach Ausbildungsberufen und Prüfungserfolg

Ausbildungsberuf Gruppe		Teilnehmer an Gesellen- und Abschlussprüfungen in der Zeit vom 1.1.-31.12.2009							Kontroll- ziffer	Handwerks- schlüssel
		insgesamt				darunter mit bestandener Prüfung				
		zusammen	männlich	weiblich	darunter: Prüfungs- wiederholer	zusammen	männlich	weiblich		
Text	Ordnungsfeld SSSt.14-21	01	02	03	05	06	07	08	09	10
Gruppe VI: zusammen	00200600	404	122	282	33	340	96	244	200600	

Gruppe VII:

Glas-, Papier-, keramische und sonstige Handwerke

Glaser/in	48500100	11	11	0	1	8	8	0	485001	1739000
Glasveredler/in	13501400	1	0	1	0	1	0	1	135014	5734000
Feinoptiker/in	13563700	0	0	0	0	0	0	0	135637	5735000
Glasbläser/in	13168400	0	0	0	0	0	0	0	131684	1740300
Glasapparatebauer/in	13167200	0	0	0	0	0	0	0	131672	1740100
Thermometermacher/in	13167600	0	0	0	0	0	0	0	131676	1740200
Glas- und Porzellanmaler/in	51400700	0	0	0	0	0	0	0	514007	5736000
Edelsteinschleifer/in	10184900	0	0	0	0	0	0	0	101849	5737100
Edelsteingraveur/in	10184700	0	0	0	0	0	0	0	101847	5731200
Fotograf/in	83700300	24	8	16	0	22	7	15	837003	5738000
Fotomedienfachmann/frau *	63413900	0	0	0	0	0	0	0	634139	5738100
Buchbinder/in	17801300	4	3	1	0	4	3	1	178013	5739000
Mediengestalter/in Digital und Print *	17200200	1	1	0	0	1	1	0	172002	5740300
Schriftsetzer/in*	17101400	0	0	0	0	0	0	0	171014	5740100
Drucker/in	17402000	0	0	0	0	0	0	0	174020	5740200
Siebdrucker/in	17512500	0	0	0	0	0	0	0	175125	5741000

Tabelle 5

Teilnehmer an Abschlussprüfungen nach Ausbildungsberufen und Prüfungserfolg

Ausbildungsberuf Gruppe		Teilnehmer an Gesellen- und Abschlussprüfungen in der Zeit vom 1.1.-31.12.2009							Kontroll- ziffer	Handwerks- schlüssel
		insgesamt				darunter mit bestandener Prüfung				
		zusammen	männlich	weiblich	darunter: Prüfungs- wiederholer	zusammen	männlich	weiblich		
Text	Ordnungsfeld SSt.14-21	01	02	03	05	06	07	08	09	10
Flexografen/in	17360500	0	0	0	0	0	0	0	173605	5742100
Keramiker/in *	12100800	0	0	0	0	0	0	0	121008	5743002
Orgel- und Harmoniumbauer/in	30522200	0	0	0	0	0	0	0	305222	5744000
Klavier- und Cembalobauer/in	30511900	0	0	0	0	0	0	0	305119	5745000
Handzuginstrumentenmacher/in	30580800	0	0	0	0	0	0	0	305808	5746000
Geigenbauer/in	30541000	0	0	0	0	0	0	0	305410	5747000
Bogenmacher/in	30540600	0	0	0	0	0	0	0	305406	5748000
Metallblasinstrumentenmacher/in	30533500	0	0	0	0	0	0	0	305335	5749000
Holzblasinstrumentenmacher/in	30562600	2	2	0	0	2	2	0	305626	5750000
Zupfinstrumentenmacher/in	30551600	0	0	0	0	0	0	0	305516	5751000
Vergolder/in	51261400	0	0	0	0	0	0	0	512614	5752000
Schilder- und Lichtreklamehersteller/in	83900200	1	0	1	0	1	0	1	839002	5753000
Mechaniker/in für Reifen- und Vulkanisationstechnik	14584400	1	1	0	0	1	1	0	145844	1741100
		0				0				
Gruppe VII - Anlage A: zusammen		12	12	0	1	9	9	0		
Gruppe VII - Anlage B1: zusammen		33	14	19	0	31	13	18		
Gruppe VII: zusammen	00200700	45	26	19	1	40	22	18	200700	
Handwerkliche Ausbildungsberufe Anlage A zusammen		2.477	2.116	361	221	2.171	1.855	316		

Tabelle 5

Teilnehmer an Abschlussprüfungen nach Ausbildungsberufen und Prüfungserfolg

Ausbildungsberuf Gruppe		Teilnehmer an Gesellen- und Abschlussprüfungen in der Zeit vom 1.1.-31.12.2009							Kontroll- ziffer	Handwerks- schlüssel
		insgesamt				darunter mit bestandener Prüfung				
		zusammen	männlich	weiblich	darunter: Prüfungs- wiederholer	zusammen	männlich	weiblich		
Text	Ordnungsfeld SSt.14-21	01	02	03	05	06	07	08	09	10
Handwerkliche Ausbildungsberufe Anlage B1 zusammen		162	119	43	19	131	90	41		
Handwerkliche Ausbildungs- berufe zusammen	00209900	2.639	2.235	404	240	2.302	1.945	357	209900	

II. Kaufmännische Ausbildungsberufe

Fachverkäufer/in im Lebensmittelhandwerk * davon:	66101000	302	37	265	33	253	30	223	661010	3828000
- Bäckerei -	66101001	160	10	150	14	140	7	133	66101001	3828001
- Konditorei -	66101002	10	0	10	0	10	0	10	66101002	3828002
- Fleischerei -	66101003	132	27	105	19	103	23	80	66101003	3828003
Automobilkaufmann/frau	67351900	27	19	8	0	27	19	8	673519	3818000
Bürokaufmann/frau	78030400	65	15	50	0	58	14	44	780304	3814000
Kaufmann/frau für Bürokommunikation	78030600	32	4	28	1	28	3	25	780306	3830000
Fachverkäufer/in im Nahrungsmittelhandwerk * davon:	66110400	0	0	0	0	0	0	0	661104	summe
- Bäckerei -	66110401	0				0			66110401	3800100
- Konditorei -	66110402	0				0			66110402	3800200
- Fleischerei -	66110403	0				0			66110403	3800300
Kaufmännische Ausbildungsberufe zusammen	00210800	426	75	351	34	366	66	300	210800	

III. Sonstige Ausbildungsberufe

Änderungsschneider/in ^{B2)}	35160500	3	0	3	0	3	0	3	351605	2437000
Anlagenmechaniker/in	25000500	0	0	0	0	0	0	0	250005	3238000

Tabelle 5

Teilnehmer an Abschlussprüfungen nach Ausbildungsberufen und Prüfungserfolg

Ausbildungsberuf Gruppe		Teilnehmer an Gesellen- und Abschlussprüfungen in der Zeit vom 1.1.-31.12.2009							Kontroll- ziffer	Handwerks- schlüssel
		insgesamt				darunter mit bestandener Prüfung				
		zusammen	männlich	weiblich	darunter: Prüfungs- wiederholer	zusammen	männlich	weiblich		
Text	Ordnungsfeld SSt.14-21	01	02	03	05	06	07	08	09	10
Asphaltbauer/in	48261000	0	0	0	0	0	0	0	482610	3110000
Aufbereitungsmechaniker/in	08050400	0				0			080504	3234000
Ausbaufacharbeiter/in	48010500	1	1	0	0	1	1	0	480105	3118000
Baugeräteführer/in	54600600	0	0	0	0	0	0	0	546006	3217000
Baustoffprüfer/in	63360500	0	0	0	0	0	0	0	633605	3128100
Bauwerksabdichter/in	48252000	0	0	0	0	0	0	0	482520	3114000
Bauwerksmechaniker/in für Abbruch- und Betontrenntechnik	44010800	0	0	0	0	0	0	0	440108	3124000
Bauzeichner/in	64200400	1	0	1	0	1	0	1	642004	3125000
Berufskraftfahrer/in	71400100	0				0			714001	3730000
Bestattungsfachkraft ^{B2)}	80552000	4	4	0	0	3	3	0	805520	2750200
Betonfertigteilbauer/in	11210100	0	0	0	0	0	0	0	112101	3111000
Bodenleger/in ^{B2)}	49131900	0	0	0	0	0	0	0	491319	2103000
Buchhändler/in	67400400	0				0			674004	3832000
Bühnenmaler/in und -plastiker/in	83512000	0	0	0	0	0	0	0	835120	3720000
Bürsten- und Pinselmacher/in ^{B2)}	18532900	3	2	1	0	3	2	1	185329	2325100
Chemikant/in	14101200	0	0	0	0	0	0	0	141012	3728000
Chemielaborant/in *	63301500	0				0			633015	3727000
Edelsteinfasser/in	30231000	0	0	0	0	0	0	0	302310	3719000

Tabelle 5

Teilnehmer an Abschlussprüfungen nach Ausbildungsberufen und Prüfungserfolg

Ausbildungsberuf Gruppe		Teilnehmer an Gesellen- und Abschlussprüfungen in der Zeit vom 1.1.-31.12.2009							Kontroll- ziffer	Handwerks- schlüssel
		insgesamt				darunter mit bestandener Prüfung				
		zusammen	männlich	weiblich	darunter: Prüfungs- wiederholer	zusammen	männlich	weiblich		
Text	Ordnungsfeld SSt.14-21	01	02	03	05	06	07	08	09	10
Elektroanlagenmonteur/in	31112400	3	3	0	1	2	2	0	311124	3218000
Elektroniker für Geräte und Systeme (IH)	31634400	0	0	0	0	0	0	0	316344	3233000
Elektroniker für Automatisierungstechnik (IH)	31112900	1	1	0	0	1	1	0	311129	3231000
Elektroniker für Betriebstechnik (IH)	31123000	0	0	0	0	0	0	0	311230	3230000
Elektroniker für Gebäude- und Infrastrukturtechnik (IH)	31114000	0	0	0	0	0	0	0	311140	3232000
Fachinformatiker/in	77420900	0	0	0	0	0	0	0	774209	3219000
Fachinformatiker/in - Anwendungsentwicklung -	77510900	0	0	0	0	0	0	0	775109	3219001
Fachinformatiker/in - Systemintegration -	77610900	0	0	0	0	0	0	0	776109	3219002
Fachkraft für Fruchtsafttechnik	42341500	0	0	0	0	0	0	0	423415	3510000
Fachkraft für Holz- und Bautenschutzarbeiten ^{B2)}	48290600	0	0	0	0	0	0	0	482906	2106100
Fachkraft für Kreislauf- und Abfallwirtschaft	93521700	0	0	0	0	0	0	0	935217	3610000
Fachkraft für Lagerlogistik	52210700	6	6	0	0	5	5	0	522107	3736000
Fachkraft für Lebensmitteltechnik	43500400	0	0	0	0	0	0	0	435004	3516000
Fachkraft für Möbel-, Küchen und Umzugservice	50140900	0	0	0	0	0	0	0	501409	3313000
Fachkraft für Rohr-, Kanal- und Industrieservice	93542900	1	1	0	0	1	1	0	935429	3228000
Fachkraft für Veranstaltungstechnik	83544400	0	0	0	0	0	0	0	835444	3733000
Fachkraft im Gastgewerbe	91511100	0	0	0	0	0	0	0	915111	3511000
Fachlagerist/in	52210300	0	0	0	0	0	0	0	522103	3737000

Tabelle 5

Teilnehmer an Abschlussprüfungen nach Ausbildungsberufen und Prüfungserfolg

Ausbildungsberuf Gruppe		Teilnehmer an Gesellen- und Abschlussprüfungen in der Zeit vom 1.1.-31.12.2009							Kontroll- ziffer	Handwerks- schlüssel
		insgesamt				darunter mit bestandener Prüfung				
		zusammen	männlich	weiblich	darunter: Prüfungs- wiederholer	zusammen	männlich	weiblich		
Text	Ordnungsfeld SSSt.14-21	01	02	03	05	06	07	08	09	10
Fachmann/frau für Systemgastronomie	91401900	0	0	0	0	0	0	0	914019	3512000
Fahrzeuginnenausstatter/in	49221100	0	0	0	0	0	0	0	492211	3420000
Fassadenmonteur/in	44122600	0	0	0	0	0	0	0	441226	3115000
Feinpolierer/in	23111100	0	0	0	0	0	0	0	231111	3210000
Fertigungsmechaniker/in	27821200	0				0			278212	3220000
Flachglasmechaniker/in	13500300	0	0	0	0	0	0	0	135003	3718000
Florist/in	05301000	0	0	0	0	0	0	0	053010	3731000
Fotolaborant/in	63411900	0	0	0	0	0	0	0	634119	3700100
Fotomedienlaborant/in	63412900	2	0	2	0	2	0	2	634129	3725000
Fräser/in	22202700	0	0	0	0	0	0	0	222027	3211000
Gerber/in ^{B2)}	37100600	0	0	0	0	0	0	0	371006	2440100
Gestalter/in für visuelles Marketing	83612500	0	0	0	0	0	0	0	836125	3734000
Gießereimechaniker/in	20101800	0	0	0	0	0	0	0	201018	3222000
Glas- und Kerammaler/in	51402000	0	0	0	0	0	0	0	514020	3714000
Gleisbauer/in	46312900	0	0	0	0	0	0	0	463129	3116000
Handelsfachpacker/in *	52210900	0	0	0	0	0	0	0	522109	3700900
Handschuhmacher/in ^{B2)}	37620900	0	0	0	0	0	0	0	376209	2438100
Hochbaufacharbeiter/in	44010600	15	15	0	0	9	9	0	440106	3119000

Tabelle 5

Teilnehmer an Abschlussprüfungen nach Ausbildungsberufen und Prüfungserfolg

Ausbildungsberuf Gruppe		Teilnehmer an Gesellen- und Abschlussprüfungen in der Zeit vom 1.1.-31.12.2009							Kontroll- ziffer	Handwerks- schlüssel
		insgesamt				darunter mit bestandener Prüfung				
		zusammen	männlich	weiblich	darunter: Prüfungs- wiederholer	zusammen	männlich	weiblich		
Text	Ordnungsfeld SSt.14-21	01	02	03	05	06	07	08	09	10
Holz- und Bautenschützer/in ^{B2)}	48291100	0	0	0	0	0	0	0	482911	2106200
Holzbearbeitungsmechaniker/in	18101000	0	0	0	0	0	0	0	181010	3311000
Holzmechaniker/in	50501900	0	0	0	0	0	0	0	505019	3312000
Hotelfachmann/frau	91410500	0				0			914105	3513000
Immobilienkaufmann/frau *	70454200	0				0			704542	3826000
Industrieelektriker/in *	31001100	0				0			310011	3245000
Industrie-Isolierer/in	48222000	0	0	0	0	0	0	0	482220	3102500
Industriekaufmann/frau	78511100	2	0	2	0	2	0	2	785111	3822000
Industriekeramiker/in - Anlagentechnik*	12113100	0	0	0	0	0	0	0	121131	3739000
Industriekeramiker/in - Dekorationstechnik*	12161100	0	0	0	0	0	0	0	121611	3742000
Industriekeramiker/in - Modelltechnik*	12123100	0	0	0	0	0	0	0	121231	3741000
Industriekeramiker/in - Verfahrenstechnik *	12113600	0				0			121136	3740000
Industriekeramiker/in*	12112000	0	0	0	0	0	0	0	121120	3711000
Industriemechaniker/in	27001000	1	1	0	0	1	1	0	270010	3235000
Informatikkaufmann/frau	77911400	0	0	0	0	0	0	0	779114	3817000
Isolierfacharbeiter/in	48221100	0	0	0	0	0	0	0	482211	3112000
IT-System-Elektroniker/in	31712900	0	0	0	0	0	0	0	317129	3223000
IT-System-Kaufmann/frau	77911900	0	0	0	0	0	0	0	779119	3816000

Tabelle 5

Teilnehmer an Abschlussprüfungen nach Ausbildungsberufen und Prüfungserfolg

Ausbildungsberuf Gruppe		Teilnehmer an Gesellen- und Abschlussprüfungen in der Zeit vom 1.1.-31.12.2009							Kontroll- ziffer	Handwerks- schlüssel
		insgesamt				darunter mit bestandener Prüfung				
		zusammen	männlich	weiblich	darunter: Prüfungs- wiederholer	zusammen	männlich	weiblich		
Text	Ordnungsfeld SSt.14-21	01	02	03	05	06	07	08	09	10
Kanalbauer/in	46631700	0	0	0	0	0	0	0	466317	3117000
Kaufmann/frau für Dialogmarketing	75500900	0	0	0	0	0	0	0	755009	3830000
Kaufmann/frau für Marketingkommunikation *	70311500	0	0	0	0	0	0	0	703115	3825000
Kaufmann/frau für Spedition und Logistdienstleistung	70111600	0	0	0	0	0	0	0	701116	3824000
Kaufmann/frau im Einzelhandel	67200800	4	2	2	0	3	2	1	672008	3821000
Kaufmann/frau im Gesundheitswesen	69591600	0	0	0	0	0	0	0	695916	3827000
Kaufmann/frau im Groß- und Außenhandel	67110300	1	0	1	0	1	0	1	671103	3827002
Kaufmann/frau in der Grund- stücks- und Wohnungswirtschaft *	70454000	0	0	0	0	0	0	0	704540	5743000
Koch/Köchin	41105000	0	0	0	0	0	0	0	411050	3514000
Konstruktionsmechaniker/in	25501500	3	3	0	1	2	2	0	255015	3236000
Kosmetiker/in ^{B2)}	90200400	6	0	6	0	6	0	6	902004	2648000
Leichtflugzeugbauer/in	50660500	0	0	0	0	0	0	0	506605	3310000
Leuchtröhrenglasbläser/in	13167400	0	0	0	0	0	0	0	131674	3715000
Manufakturporzellanmaler/in	51422000	0	0	0	0	0	0	0	514220	3721000
Maschinen- und Anlagenführer/in	54000900	0	0	0	0	0	0	0	540009	3240000
Maskenbildner/in ^{B2)}	83580700	0	0	0	0	0	0	0	835807	5419400
Mathematisch-technischer/r Softwareentwickler/in	77501100	0				0			775011	3745000
Mechatroniker/in	31614400	7	7	0	0	7	7	0	316144	3224000

Tabelle 5

Teilnehmer an Abschlussprüfungen nach Ausbildungsberufen und Prüfungserfolg

Ausbildungsberuf Gruppe		Teilnehmer an Gesellen- und Abschlussprüfungen in der Zeit vom 1.1.-31.12.2009							Kontroll- ziffer	Handwerks- schlüssel
		insgesamt				darunter mit bestandener Prüfung				
		zusammen	männlich	weiblich	darunter: Prüfungs- wiederholer	zusammen	männlich	weiblich		
Text	Ordnungsfeld SSt.14-21	01	02	03	05	06	07	08	09	10
Mediengestalter/in Bild und Ton	83544000	0	0	0	0	0	0	0	835440	3743000
Mediengestalter/in für Digital- u. Printmedien *	17201900	5	3	2	0	5	3	2	172019	3732000
Metallschleifer/in	22501900	0	0	0	0	0	0	0	225019	3212000
Modenäher/in	35221500	0	0	0	0	0	0	0	352215	3415000
Modeschneider/in	35111700	0	0	0	0	0	0	0	351117	3416000
Musikalienhändler/in *	67450100	0	0	0	0	0	0	0	674501	3812000
Musikfachhändler/in *	67450400	0				0			674504	3812100
Naturwerksteinmechaniker/in	10101000	2	2	0	0	2	2	0	101010	3126000
Pelzveredler/in	37811000	0				0			378110	3412000
Personaldienstleistungs- kaufmann/frau	78831100	0				0			788311	3833000
Polster- und Dekorationsnäher/in ^{B2)}	49261200	1	0	1	0	1	0	1	492612	2427100
Polsterer/in	49200900	0	0	0	0	0	0	0	492009	3417000
Produktionsmechaniker/in Textil	34121100	0	0	0	0	0	0	0	341211	3419000
Produktveredler/in Textil	36101100	0	0	0	0	0	0	0	361011	3421000
Restaurantfachmann/frau	91203000	0	0	0	0	0	0	0	912030	3515000
Rohrleitungsbauer/in	46641400	7	7	0	3	7	7	0	466414	3123000
Schädlingsbekämpfer/in	80510400	0	0	0	0	0	0	0	805104	3735000
Schirmmacher/in ^{B2)}	18540700	0	0	0	0	0	0	0	185407	2755100

Tabelle 5

Teilnehmer an Abschlussprüfungen nach Ausbildungsberufen und Prüfungserfolg

Ausbildungsberuf Gruppe		Teilnehmer an Gesellen- und Abschlussprüfungen in der Zeit vom 1.1.-31.12.2009							Kontroll- ziffer	Handwerks- schlüssel
		insgesamt				darunter mit bestandener Prüfung				
		zusammen	männlich	weiblich	darunter: Prüfungs- wiederholer	zusammen	männlich	weiblich		
Text	Ordnungsfeld SSt.14-21	01	02	03	05	06	07	08	09	10
Servicefachkraft für Dialogmarketing	75501900	0	0	0	0	0	0	0	755019	3831000
Servicefahrer/in	71441100	0	0	0	0	0	0	0	714411	3738000
Speiseeishersteller/in ^{B2)}	39351100	0	0	0	0	0	0	0	393511	2542000
Spezialtiefbauer/in	46691400	0	0	0	0	0	0	0	466914	3120000
Steindrucker/in ^{B2)}	17422800	0	0	0	0	0	0	0	174228	2756100
Stricker/in ^{B2)}	34401000	0	0	0	0	0	0	0	344010	2434100
Systeminformatiker/in	31712400	0	0	0	0	0	0	0	317124	3229000
Technische/r Konfektionär	35821500	0	0	0	0	0	0	0	358215	3418000
Technische/r Zeichner/in	64100700	7	4	3	0	7	4	3	641007	3226000
Teilezurichter/in	27810800	0	0	0	0	0	0	0	278108	3213000
Tiefbaufacharbeiter/in	46010700	3	3	0	0	0	0	0	460107	3121000
Trockenbaumonteur/in	48241500	5	5	0	0	2	2	0	482415	3122000
Verfahrensmechaniker/in für Beschichtungstechnik	51202000	0	0	0	0	0	0	0	512020	3225000
Verfahrensmechaniker/in für Kunststoff- und Kautschuktechnik	15200900	9	9	0	2	9	9	0	152009	3724000
Verkäufer/in	66000800	0	0	0	0	0	0	0	660008	3823000
Verpackungsmittelmechaniker/in	16200400	0	0	0	0	0	0	0	162004	3729000
Verwaltungsfachangestellte/r	78702600	0	0	0	0	0	0	0	787026	3820004
Werkfeuerwehrmann/frau *	80241100	0				0			802411	3246000

Tabelle 5

Teilnehmer an Abschlussprüfungen nach Ausbildungsberufen und Prüfungserfolg

Ausbildungsberuf Gruppe		Teilnehmer an Gesellen- und Abschlussprüfungen in der Zeit vom 1.1.-31.12.2009							Kontroll- ziffer	Handwerks- schlüssel
		insgesamt				darunter mit bestandener Prüfung				
		zusammen	männlich	weiblich	darunter: Prüfungs- wiederholer	zusammen	männlich	weiblich		
Text	Ordnungsfeld SSt.14-21	01	02	03	05	06	07	08	09	10
Werbekaufmann/frau *	70311000	0	0	0	0	0	0	0	703110	3813000
Werkstoffprüfer/in	63231500	0	0	0	0	0	0	0	632315	3216000
Werkzeugmechaniker/in	29001500	5	5	0	0	5	5	0	290015	3239000
Zerspanungsmechaniker/in	22001500	3	3	0	0	3	3	0	220015	3237000
		0				0				
(weitere Berufe einfügen)		0				0				
		0				0				
		0				0				
		0				0				
		0				0				
		0				0				
		0				0				
		0				0				
		0				0				
		0				0				
		0				0				
		0				0				
		0				0				
		0				0				
		0				0				

Tabelle 5

Teilnehmer an Abschlussprüfungen nach Ausbildungsberufen und Prüfungserfolg

Ausbildungsberuf Gruppe		Teilnehmer an Gesellen- und Abschlussprüfungen in der Zeit vom 1.1.-31.12.2009							Kontroll- ziffer	Handwerks- schlüssel
		insgesamt				darunter mit bestandener Prüfung				
		zusammen	männlich	weiblich	darunter: Prüfungs- wiederholer	zusammen	männlich	weiblich		
Text	Ordnungsfeld SSt.14-21	01	02	03	05	06	07	08	09	10
		0				0				
		0				0				
		0				0				
		0				0				
Sonstige Ausbildungsberufe zusammen	00210900	111	87	24	7	94	71	23	210900	
IV. Ausbildungsregelung nach § 42 b HwO (Behinderten-Ausbildungsberufe)										
Änderungsnäher/in	35260200	0	0	0	0	0	0	0	352602	4410000
Ausbaufacharbeiter/in (3-jährig)	48011000	0	0	0	0	0	0	0	480110	4110000
Ausbaufachwerker/in	48041000	0	0	0	0	0	0	0	480410	4110100
Autofachwerker/in	28100100	0	0	0	0	0	0	0	281001	4230000
Bäckerfachwerker/in	39101000	0	0	0	0	0	0	0	391010	4510000
Bäckerwerker/in	39101400	0	0	0	0	0	0	0	391014	4510100
Bau- und Metallmaler/in	51030100	0	0	0	0	0	0	0	510301	4130000
Baufacharbeiter/in	44011000	0	0	0	0	0	0	0	440110	4120000
Bauten- und Objektbeschichter/in	51100700	0	0	0	0	0	0	0	511007	4130100
Bearbeiter/in für Elektroinstallation	31006600	0	0	0	0	0	0	0	310066	4210000
Bearbeiter/in für Gas- und Wasserinstallation	26710200	0	0	0	0	0	0	0	267102	4220000
Bürokraft	78080800	0	0	0	0	0	0	0	780808	4720000

Tabelle 5

Teilnehmer an Abschlussprüfungen nach Ausbildungsberufen und Prüfungserfolg

Ausbildungsberuf Gruppe		Teilnehmer an Gesellen- und Abschlussprüfungen in der Zeit vom 1.1.-31.12.2009							Kontroll- ziffer	Handwerks- schlüssel
		insgesamt				darunter mit bestandener Prüfung				
		zusammen	männlich	weiblich	darunter: Prüfungs- wiederholer	zusammen	männlich	weiblich		
Text	Ordnungsfeld SSt.14-21	01	02	03	05	06	07	08	09	10
Elektroinstallationswerker/in	31006500	0	0	0	0	0	0	0	310065	4210100
Fachhilfe/in im Nahrungsmittelverkauf	66121000	0	0	0	0	0	0	0	661210	4530000
Fachhelfer/in für Reinigungstechnik	93401000	0	0	0	0	0	0	0	934010	4610000
Fachpraktiker/in im Maler- und Lackiererhandwerk	51030200	0	0	0	0	0	0	0	510302	4130200
Fachpraktiker/in im Damenschneiderhandwerk	35130600	0	0	0	0	0	0	0	351306	4410100
Fachwerker/in für Feinwerktechnik	30003500	0	0	0	0	0	0	0	300035	4240100
Fachwerker/in für Metallbautechnik	25401000	0	0	0	0	0	0	0	254010	4240200
Fachwerker/in im Maler- und Lackiererhandwerk	51030300	0	0	0	0	0	0	0	510303	4130300
Fahrzeugpfleger/in	93601100	0	0	0	0	0	0	0	936011	4610100
Fertigmacher/in im Buchbinderhandwerk	17841100	0	0	0	0	0	0	0	178411	4710000
Fleischerfachwerker/in	40100400	0	0	0	0	0	0	0	401004	4520000
Fleischerwerker/in	40100600	0	0	0	0	0	0	0	401006	4500700
Gebäudereinigerwerker/in	93400500	0	0	0	0	0	0	0	934005	4610200
Hauswartzughilfe/in	79620400	0	0	0	0	0	0	0	796204	4740000
Helfer/in im Weberhandwerk	34171000	0	0	0	0	0	0	0	341710	4410300
Hochbaufacharbeiter/in (3-jährig)	44010500	0	0	0	0	0	0	0	440105	4140000
Hochbaufachwerker/in	44041000	0	0	0	0	0	0	0	440410	4140100
Holzbearbeiter/in	50181200	0	0	0	0	0	0	0	501812	4310200

Tabelle 5

Teilnehmer an Abschlussprüfungen nach Ausbildungsberufen und Prüfungserfolg

Ausbildungsberuf Gruppe		Teilnehmer an Gesellen- und Abschlussprüfungen in der Zeit vom 1.1.-31.12.2009							Kontroll- ziffer	Handwerks- schlüssel
		insgesamt				darunter mit bestandener Prüfung				
		zusammen	männlich	weiblich	darunter: Prüfungs- wiederholer	zusammen	männlich	weiblich		
Text	Ordnungsfeld SSSt.14-21	01	02	03	05	06	07	08	09	10
Holzfachpraktiker/in	50180300	0	0	0	0	0	0	0	501803	4310100
Holzfachwerker/in	50181400	13	13	0	0	9	9	0	501814	4310000
Holzverarbeiter/in	50180500	0	0	0	0	0	0	0	501805	4310300
Holzwerker/in (2-jährig)	50181600	0	0	0	0	0	0	0	501816	4310400
Holzwerker/in (3-jährig)	50182000	0				0			501820	4340000
Installationspraktiker/in	31002100	0	0	0	0	0	0	0	310021	4210200
Karosseriebearbeiter/in	28721200	0	0	0	0	0	0	0	287212	4230200
Klavierstimmer/in	30511400	0	0	0	0	0	0	0	305114	4730000
Korb- und Flechtwerker/in	18585000	0	0	0	0	0	0	0	185850	4320000
Kraftfahrzeugbearbeiter/in	28100200	0	0	0	0	0	0	0	281002	4230300
Kraftfahrzeug-Servicehelfer/in	28110700	0	0	0	0	0	0	0	281107	4230400
Malerfachwerker/in	51030700	0	0	0	0	0	0	0	510307	4130500
Metallbearbeiter/in	32390800	0	0	0	0	0	0	0	323908	4240400
Metallfachpraktiker/in	25400400	0	0	0	0	0	0	0	254004	4240500
Metallfachwerker/in	32310700	6	6	0	0	5	5	0	323107	4240700
Metallfeinbearbeiter/in	32391000	0	0	0	0	0	0	0	323910	4240700
Metallwerker/in	32311200	0	0	0	0	0	0	0	323112	4240800
Näher/in im Damen-schneiderhandwerk	35211000	0	0	0	0	0	0	0	352110	4410100

Tabelle 5

Teilnehmer an Abschlussprüfungen nach Ausbildungsberufen und Prüfungserfolg

Ausbildungsberuf Gruppe		Teilnehmer an Gesellen- und Abschlussprüfungen in der Zeit vom 1.1.-31.12.2009							Kontroll- ziffer	Handwerks- schlüssel
		insgesamt				darunter mit bestandener Prüfung				
		zusammen	männlich	weiblich	darunter: Prüfungs- wiederholer	zusammen	männlich	weiblich		
Text	Ordnungsfeld SSt.14-21	01	02	03	05	06	07	08	09	10
Raumausstatterwerker/in	49100600	0	0	0	0	0	0	0	491006	4420000
Schäftemacher	37312400	0	0	0	0	0	0	0	373124	4430000
Schlosser-Fachwerker/in	25401200	0	0	0	0	0	0	0	254012	4241000
Textilreiniger-Werker/in	93100500	0	0	0	0	0	0	0	931005	4610300
Tiefbaufacharbeiter/in (3-jährig)	46011000	0	0	0	0	0	0	0	460110	?
Tiefbaufachwerker/in	46102000	0	0	0	0	0	0	0	461020	4150000
Tischlerfachwerker/in	50181800	0	0	0	0	0	0	0	501818	4330000
Verkaufshelfer/in im Bäcker-Handwerk	66121500	0	0	0	0	0	0	0	661215	4530100
Verkaufskraft im Nahrungsmittelhandwerk	66110500	0	0	0	0	0	0	0	661105	4530200
Werkzeugmaschinenspaner - Drehen -	22102900	0	0	0	0	0	0	0	221029	4241201
Werkzeugmaschinenspaner - Fräsen -	22203100	0	0	0	0	0	0	0	222031	4241202
Zweiradmechanikerwerker/in	28131300	0	0	0	0	0	0	0	281313	4250000
		0				0				
		0				0				
(weitere Berufe einfügen)		0				0				
		0				0				
		0				0				
		0				0				

Tabelle 5

Teilnehmer an Abschlussprüfungen nach Ausbildungsberufen und Prüfungserfolg

Ausbildungsberuf Gruppe		Teilnehmer an Gesellen- und Abschlussprüfungen in der Zeit vom 1.1.-31.12.2009						Kontroll- ziffer	Handwerks- schlüssel	
		insgesamt				darunter mit bestandener Prüfung				
		zusammen	männlich	weiblich	darunter: Prüfungs- wiederholer	zusammen	männlich			weiblich
Text	Ordnungsfeld SSt.14-21	01	02	03	05	06	07	08	09	10

Gruppenzusammenstellung (nicht ausfüllen!)

Gruppe I		555	538	17	64	454	438	16	
Gruppe II		1.157	1.138	19	96	1.055	1.037	18	
Gruppe III		178	165	13	7	153	141	12	
Gruppe IV		28	14	14	1	25	11	14	
Gruppe V		272	232	40	38	235	200	35	
Gruppe VI		404	122	282	33	340	96	244	
Gruppe VII		45	26	19	1	40	22	18	
Handwerkliche Ausbildungsberufe zusammen		2.639	2.235	404	240	2.302	1.945	357	
Kaufmännische Ausbildungsberufe zusammen		426	75	351	34	366	66	300	
Sonstige Ausbildungsberufe zusammen		111	87	24	7	94	71	23	
Behinderten-Ausbildungsberufe zusammen		19	19	0	0	14	14	0	
Insgesamt		3.195	2.416	779	281	2.776	2.096	680	

Anmerkung: * Neuordnungen (s. Liste der Berufeschlüssel)

B2) = Ausbildungsberufe der Anlage B Abschnitt 2 der Handwerksordnung

grau bzw. grau gestreifte Zellen nicht ausfüllen!

Vom Landesamt auszufüllen

Zuständige Stelle

Handwerkskammer
Mittelfranken

Satzart	Berichtsjahr	Ausbildungs- bereich	Land	Kammerbezirk
<u>I I I</u>	<u>I I I</u>	<u>I I</u>	<u>I I I</u>	<u>I I I I I I I I</u>
1 2	3 4	5	6 7	8 000013

Tabelle 5

Teilnehmer an Abschlussprüfungen nach Ausbildungsberufen und Prüfungserfolg

Ausbildungsberuf Gruppe		Teilnehmer an Gesellen- und Abschlussprüfungen in der Zeit vom 1.1.-31.12.2010							Kontroll- ziffer	Handwerks- schlüssel
		insgesamt				darunter mit bestandener Prüfung				
		zusammen	männlich	weiblich	darunter: Prüfungs- wiederholer	zusammen	männlich	weiblich		
Text	Ordnungsfeld SSt.14-21	01	02	03	05	06	07	08	09	10

I. Handwerkliche Ausbildungsberufe

Gruppe I:

Bau- und Ausbauhandwerke

Maurer/in	44101100	94	94	0	9	79	79	0	441011	1101100
Beton- und Stahlbetonbauer/in	44201200	8	8	0	0	8	8	0	442012	1101200
Feuerungs- und Schornsteinbauer/in	44144000	0	0	0	0	0	0	0	441440	1101300
Ofen- und Luftheizungsbauer/in *	48400200	5	5	0	1	5	5	0	484002	1102000
Backofenbauer/in*	44140100	0	0	0	0	0	0	0	441401	1102100
Kachelofen- und Luftheizungsbauer/in*	48400100	0	0	0	0	0	0	0	484001	1102200
Zimmerer/Zimmerin	48701600	86	85	1	13	66	65	1	487016	1103000
Dachdecker/in	48800100	26	26	0	2	21	21	0	488001	1104000
Straßenbauer/in	46101000	15	15	0	0	14	14	0	461010	1105000
Wärme-, Kälte- und Schallschutzisolierer/in	48230600	2	2	0	0	2	2	0	482306	1106000
Fliesen-, Platten- und Mosaikleger/in	48300500	21	21	0	0	11	11	0	483005	5101000
Betonstein- und Terrazzohersteller/in	11211100	0	0	0	0	0	0	0	112111	5102000

Tabelle 5

Teilnehmer an Abschlussprüfungen nach Ausbildungsberufen und Prüfungserfolg

Ausbildungsberuf Gruppe		Teilnehmer an Gesellen- und Abschlussprüfungen in der Zeit vom 1.1.-31.12.2010							Kontroll- ziffer	Handwerks- schlüssel
		insgesamt				darunter mit bestandener Prüfung				
		zusammen	männlich	weiblich	darunter: Prüfungs- wiederholer	zusammen	männlich	weiblich		
Text	Ordnungsfeld SSt.14-21	01	02	03	05	06	07	08	09	10
Estrichleger/in	48620400	3	3	0	0	2	2	0	486204	5103000
Brunnenbauer/in	46622700	5	5	0	0	4	4	0	466227	1107000
Steinmetz/in und Steinbildhauer/in	10111100	9	8	1	2	8	7	1	101111	1108000
Stukkateur/in	48101600	20	20	0	0	18	18	0	481016	1109000
Maler/in und Lackierer/in	51010200	130	121	9	4	99	91	8	510102	1110000
Bauten- und Objektbeschichter/in	51100500	17	15	2	0	10	9	1	511005	1110200
Fahrzeuglackierer/in	51230400	66	62	4	1	65	61	4	512304	1110100
Gerüstbauer/in	44311400	6	6	0	0	3	3	0	443114	1111000
Schornsteinfeger/in	80410900	9	6	3	3	7	4	3	804109	1112000
		0				0				
Gruppe I - Anlage A: zusammen		498	478	20	35	409	391	18		
Gruppe I - Anlage B1: zusammen		24	24	0	0	13	13	0		
Gruppe I : zusammen	00200100	522	502	20	35	422	404	18	200100	
Gruppe II:										
Elektro- und Metallhandwerke										
Metallbauer/in	25400200	118	116	2	7	110	108	2	254002	1213000
Chirurgiemechaniker/in	29510300	0	0	0	0	0	0	0	295103	1214000
Karosserie- und Fahrzeugbaumechaniker/in	28701400	33	33	0	3	30	30	0	287014	1215300
Wagner/in	50612900	0	0	0	0	0	0	0	506129	1215200

Tabelle 5

Teilnehmer an Abschlussprüfungen nach Ausbildungsberufen und Prüfungserfolg

Ausbildungsberuf Gruppe		Teilnehmer an Gesellen- und Abschlussprüfungen in der Zeit vom 1.1.-31.12.2010							Kontroll- ziffer	Handwerks- schlüssel
		insgesamt				darunter mit bestandener Prüfung				
		zusammen	männlich	weiblich	darunter: Prüfungs- wiederholer	zusammen	männlich	weiblich		
Text	Ordnungsfeld SSt.14-21	01	02	03	05	06	07	08	09	10
Feinwerkmechaniker/in	30003100	77	76	1	3	71	70	1	300031	1216000
Zweiradmechaniker/in	28131100	9	9	0	0	8	8	0	281311	1217000
Fahrradmonteur/in	28131500	0	0	0	0	0	0	0	281315	1217100
Mechatroniker/in für Kältetechnik*	26610600	4	4	0	0	3	3	0	266106	1218101
Kälteanlagenbauer/in*	26610200	13	13	0	4	8	8	0	266102	1218100
Informationselektroniker/in	31712600	12	11	1	3	4	4	0	317126	1219300
Kraftfahrzeugmechatroniker/in	28102400	431	424	7	13	412	405	7	281024	1220600+ 1220300
Kraftfahrzeugservicemechaniker/in	28110500	39	38	1	4	27	27	0	281105	1220500
Mechaniker/in für Karosserieinstandhaltungstechnik	28722000	10	10	0	2	5	5	0	287220	1220400
Mechaniker/in für Land- und Baumaschinentechnik	28211400	39	39	0	1	39	39	0	282114	1221100
Büchsenmacher/in (bis 31.07.2010)	30030100	1	1	0	0	1	1	0	300301	1222000
Klempner/in	26100900	27	27	0	7	16	16	0	261009	1223000
Anlagenmechaniker/in für Sanitär-, Heizungs- und Klimatechnik	26490400	201	199	2	21	174	172	2	264904	1224300
Behälter- und Apparatebauer/in	25200700	0	0	0	0	0	0	0	252007	5204000
Elektroniker/in für Energie- und Gebäudetechnik	31101301	175	174	1	12	158	157	1	311013	1225401
Elektroniker/in für Automatisierungstechnik	31101302	0	0	0	0	0	0	0	311013	1225403
Elektroniker/in für Informations- und Telekommunikationstechnik	31101303	4	4	0	0	4	4	0	311013	1225402
Systemelektroniker/in	31614000	2	2	0	0	2	2	0	316140	1225500

Tabelle 5

Teilnehmer an Abschlussprüfungen nach Ausbildungsberufen und Prüfungserfolg

Ausbildungsberuf Gruppe		Teilnehmer an Gesellen- und Abschlussprüfungen in der Zeit vom 1.1.-31.12.2010							Kontroll- ziffer	Handwerks- schlüssel
		insgesamt				darunter mit bestandener Prüfung				
		zusammen	männlich	weiblich	darunter: Prüfungs- wiederholer	zusammen	männlich	weiblich		
Text	Ordnungsfeld SSt.14-21	01	02	03	05	06	07	08	09	10
Elektroniker/in für Maschinen und Antriebstechnik	31311400	9	9	0	0	9	9	0	313114	1226100
Uhrmacher/in	30801300	2	2	0	0	2	2	0	308013	5205000
Graveur/in	29400400	0	0	0	0	0	0	0	294004	5206000
Metallbildner/in	30081000	1	1	0	0	1	1	0	300810	5207000
Oberflächenbeschichter/in	23403100	11	11	0	6	6	6	0	234031	5208200
Metall- und Glockengießer/in	20163400	0	0	0	0	0	0	0	201634	5209000
Schneidwerkzeugmechaniker/in	29523200	0	0	0	0	0	0	0	295232	5210000
Goldschmied/in	30211400	2	2	0	0	2	2	0	302114	5211100
Silberschmied/in	30220500	0	0	0	0	0	0	0	302205	5211200
Büchsenmacher/in (ab 1.08.2010)	30030200	0	0	0	0	0	0	0	300302	1222100
Gruppe II - Anlage A: zusammen		1.204	1.189	15	80	1.081	1.068	13		
Gruppe II - Anlage B1: zusammen		16	16	0	6	11	11	0		
Gruppe II: zusammen	00200200	1.220	1.205	15	86	1.092	1.079	13	200200	
Gruppe III:										
<u>Holzhandwerke</u>										
Tischler/in	50100700	166	147	19	13	153	136	17	501007	1327000
Parkettleger/in	49151200	4	4	0	0	3	3	0	491512	5312000
Rolladen- und Sonnenschutzmechatroniker/in	25911500	3	3	0	0	3	3	0	259115	5313100
Bootsbauer/in	50632100	0	0	0	0	0	0	0	506321	1328100

Tabelle 5

Teilnehmer an Abschlussprüfungen nach Ausbildungsberufen und Prüfungserfolg

Ausbildungsberuf Gruppe		Teilnehmer an Gesellen- und Abschlussprüfungen in der Zeit vom 1.1.-31.12.2010							Kontroll- ziffer	Handwerks- schlüssel
		insgesamt				darunter mit bestandener Prüfung				
		zusammen	männlich	weiblich	darunter: Prüfungs- wiederholer	zusammen	männlich	weiblich		
Text	Ordnungsfeld SSt.14-21	01	02	03	05	06	07	08	09	10
Technischer/r Modellbauer/in *	50281100	0	0	0	0	0	0	0	502811	5314100
Modellbauer/in *	50210200	5	4	1	0	5	4	1	502102	5314000
Drechsler/in (Elfenbeinschnitzer/in)	18510900	0	0	0	0	0	0	0	185109	5419200
Holzspielzeugmacher/in	18550700	0	0	0	0	0	0	0	185507	5315200
Holzbildhauer/in	18525100	0	0	0	0	0	0	0	185251	5316000
Böttcher/in	50620200	0	0	0	0	0	0	0	506202	5317000
Korbmacher/in *	18584500	0	0	0	0	0	0	0	185845	5318000
Flechtwerkgestalter/in *	18584000	0	0	0	0	0	0	0	185840	5318100
		0				0				
Gruppe III - Anlage A: zusammen		166	147	19	13	153	136	17		
Gruppe III - Anlage B1: zusammen		12	11	1	0	11	10	1		
Gruppe III: zusammen	00200300	178	158	20	13	164	146	18	200300	

Gruppe IV:

Bekleidungs-, Textil- und Lederhandwerke

Maßschneider/in	35101000	8	0	8	0	7	0	7	351010	5419400
Sticker/in	35913900	0	0	0	0	0	0	0	359139	5420000
Modist/in	35432000	0	0	0	0	0	0	0	354320	5421100
Weber/in	34100700	0	0	0	0	0	0	0	341007	5422000
Seiler/in	33230700	0	0	0	0	0	0	0	332307	1429000

Tabelle 5

Teilnehmer an Abschlussprüfungen nach Ausbildungsberufen und Prüfungserfolg

Ausbildungsberuf Gruppe		Teilnehmer an Gesellen- und Abschlussprüfungen in der Zeit vom 1.1.-31.12.2010							Kontroll- ziffer	Handwerks- schlüssel
		insgesamt				darunter mit bestandener Prüfung				
		zusammen	männlich	weiblich	darunter: Prüfungs- wiederholer	zusammen	männlich	weiblich		
Text	Ordnungsfeld SSt.14-21	01	02	03	05	06	07	08	09	10
Segelmacher/in	35810100	0	0	0	0	0	0	0	358101	5423000
Kürschner/in	37830800	0	0	0	0	0	0	0	378308	5424000
Schuhmacher/in	37200400	0	0	0	0	0	0	0	372004	5425000
Sattler/in*	37412900	2	1	1	0	1	0	1	374129	5426100
Feintäschner/in*	37450800	0	0	0	0	0	0	0	374508	5426200
Raumausstatter/in	49100300	18	11	7	3	14	7	7	491003	5427000
		0				0				
Gruppe IV - Anlage A: zusammen		0	0	0	0	0	0	0		
Gruppe IV - Anlage B1: zusammen		28	12	16	3	22	7	15		
Gruppe IV: zusammen	00200400	28	12	16	3	22	7	15	200400	

Gruppe V:

Nahrungsmittelhandwerke

Bäcker/in	39102300	119	103	16	10	96	82	14	391023	1530000
Konditor/in	39200700	46	23	23	5	40	19	21	392007	1531000
Fleischer/in	40102200	94	91	3	8	78	75	3	401022	1532000
Müller/in (Verfahrenstechnologie in der Mühlen- und Futtermittelwirtschaft)*	43514600	0	0	0	0	0	0	0	435146	5528100
Müller/in *	43514400	0	0	0	0	0	0	0	435144	5528000
Brauer/in und Mälzer/in	42100500	5	5	0	0	5	5	0	421005	5529000
Weinküfer/in	42331800	0	0	0	0	0	0	0	423318	5530000

Tabelle 5

Teilnehmer an Abschlussprüfungen nach Ausbildungsberufen und Prüfungserfolg

Ausbildungsberuf Gruppe		Teilnehmer an Gesellen- und Abschlussprüfungen in der Zeit vom 1.1.-31.12.2010							Kontroll- ziffer	Handwerks- schlüssel
		insgesamt				darunter mit bestandener Prüfung				
		zusammen	männlich	weiblich	darunter: Prüfungs- wiederholer	zusammen	männlich	weiblich		
Text	Ordnungsfeld SSt.14-21	01	02	03	05	06	07	08	09	10
		0				0				
Gruppe V - Anlage A: zusammen		259	217	42	23	214	176	38		
Gruppe V - Anlage B1: zusammen		5	5	0	0	5	5	0		
Gruppe V: zusammen	00200500	264	222	42	23	219	181	38	200500	

Gruppe VI:

Gesundheits- u. Körperpflege sowie chemische u. Reinigungsgewerbe

Augenoptiker/in	30410100	79	19	60	25	68	17	51	304101	1633000
Hörgeräteakustiker/in	31530400	16	4	12	0	11	2	9	315304	1634000
Orthopädiemechaniker/in und Bandagist/in	30710400	2	1	1	0	2	1	1	307104	1635100
Orthopädieschuhmacher/in	37220200	2	2	0	0	2	2	0	372202	1636000
Zahntechniker/in	30311200	41	24	17	11	29	16	13	303112	1637000
Friseur/in	90100400	308	31	277	25	261	26	235	901004	1638000
Textilreiniger/in	93100900	5	4	1	1	3	2	1	931009	5631000
Wachszieher/in	14183400	0	0	0	0	0	0	0	141834	5632000
Gebäudereiniger/in	93400300	27	25	2	7	22	20	2	934003	5633000
		0				0				
Gruppe VI - Anlage A: zusammen		448	81	367	61	373	64	309		
Gruppe VI - Anlage B1: zusammen		32	29	3	8	25	22	3		

Tabelle 5

Teilnehmer an Abschlussprüfungen nach Ausbildungsberufen und Prüfungserfolg

Ausbildungsberuf Gruppe		Teilnehmer an Gesellen- und Abschlussprüfungen in der Zeit vom 1.1.-31.12.2010							Kontroll- ziffer	Handwerks- schlüssel
		insgesamt				darunter mit bestandener Prüfung				
		zusammen	männlich	weiblich	darunter: Prüfungs- wiederholer	zusammen	männlich	weiblich		
Text	Ordnungsfeld SSSt.14-21	01	02	03	05	06	07	08	09	10
Gruppe VI: zusammen	00200600	480	110	370	69	398	86	312	200600	

Gruppe VII:

Glas-, Papier-, keramische und sonstige Handwerke

Glaser/in	48500100	10	10	0	0	7	7	0	485001	1739000
Glasveredler/in	13501400	0	0	0	0	0	0	0	135014	5734000
Feinoptiker/in	13563700	0	0	0	0	0	0	0	135637	5735000
Glasbläser/in	13168400	0	0	0	0	0	0	0	131684	1740300
Glasapparatebauer/in	13167200	0	0	0	0	0	0	0	131672	1740100
Thermometermacher/in	13167600	0	0	0	0	0	0	0	131676	1740200
Glas- und Porzellanmaler/in	51400700	0	0	0	0	0	0	0	514007	5736000
Edelsteinschleifer/in	10184900	0	0	0	0	0	0	0	101849	5737100
Edelsteingraveur/in	10184700	0	0	0	0	0	0	0	101847	5731200
Fotograf/in	83700300	19	4	15	1	17	4	13	837003	5738000
Fotomedienfachmann/frau *	63413900	0	0	0	0	0	0	0	634139	5738100
Buchbinder/in	17801300	4	4	0	0	3	3	0	178013	5739000
Mediengestalter/in Digital und Print *	17200200	0	0	0	0	0	0	0	172002	5740300
Schriftsetzer/in*	17101400	0	0	0	0	0	0	0	171014	5740100
Drucker/in	17402000	2	2	0	0	2	2	0	174020	5740200
Siebdrucker/in	17512500	0	0	0	0	0	0	0	175125	5741000

Tabelle 5

Teilnehmer an Abschlussprüfungen nach Ausbildungsberufen und Prüfungserfolg

Ausbildungsberuf Gruppe		Teilnehmer an Gesellen- und Abschlussprüfungen in der Zeit vom 1.1.-31.12.2010							Kontroll- ziffer	Handwerks- schlüssel
		insgesamt				darunter mit bestandener Prüfung				
		zusammen	männlich	weiblich	darunter: Prüfungs- wiederholer	zusammen	männlich	weiblich		
Text	Ordnungsfeld SSt.14-21	01	02	03	05	06	07	08	09	10
Flexografen/in	17360500	0	0	0	0	0	0	0	173605	5742100
Keramiker/in (ab 1.08.2009)	12100500	0	0	0	0	0	0	0	121005	5743100
Orgel- und Harmoniumbauer/in	30522200	1	1	0	0	1	1	0	305222	5744000
Klavier- und Cembalobauer/in	30511900	0	0	0	0	0	0	0	305119	5745000
Handzuginstrumentenmacher/in	30580800	0	0	0	0	0	0	0	305808	5746000
Geigenbauer/in	30541000	0	0	0	0	0	0	0	305410	5747000
Bogenmacher/in	30540600	0	0	0	0	0	0	0	305406	5748000
Metallblasinstrumentenmacher/in	30533500	0	0	0	0	0	0	0	305335	5749000
Holzblasinstrumentenmacher/in	30562600	0	0	0	0	0	0	0	305626	5750000
Zupfinstrumentenmacher/in	30551600	0	0	0	0	0	0	0	305516	5751000
Vergolder/in	51261400	1	0	1	0	0	0	0	512614	5752000
Schilder- und Lichtreklamehersteller/in	83900200	3	2	1	0	3	2	1	839002	5753000
Mechaniker/in für Reifen- und Vulkanisationstechnik	14584400	1	1	0	0	1	1	0	145844	1741100
Keramiker/in (bis 31.07.2009)	12100800	0	0	0	0	0	0	0	121008	5743000
Gruppe VII - Anlage A: zusammen		11	11	0	0	8	8	0		
Gruppe VII - Anlage B1: zusammen		30	13	17	1	26	12	14		
Gruppe VII: zusammen	00200700	41	24	17	1	34	20	14	200700	
Handwerkliche Ausbildungsberufe Anlage A zusammen		2.586	2.123	463	212	2.238	1.843	395		

Tabelle 5

Teilnehmer an Abschlussprüfungen nach Ausbildungsberufen und Prüfungserfolg

Ausbildungsberuf Gruppe		Teilnehmer an Gesellen- und Abschlussprüfungen in der Zeit vom 1.1.-31.12.2010							Kontroll- ziffer	Handwerks- schlüssel
		insgesamt				darunter mit bestandener Prüfung				
		zusammen	männlich	weiblich	darunter: Prüfungs- wiederholer	zusammen	männlich	weiblich		
Text	Ordnungsfeld SSt.14-21	01	02	03	05	06	07	08	09	10
Handwerkliche Ausbildungsberufe Anlage B1 zusammen		147	110	37	18	113	80	33		
Handwerkliche Ausbildungs- berufe zusammen	00209900	2.733	2.233	500	230	2.351	1.923	428	209900	

II. Kaufmännische Ausbildungsberufe

Fachverkäufer/in im Lebensmittelhandwerk * davon:	66101000	295	28	267	28	255	24	231	661010	3828000
- Bäckerei -	66101001	158	9	149	9	130	8	122	66101001	3828001
- Konditorei -	66101002	11	0	11	0	10	0	10	66101002	3828002
- Fleischerei -	66101003	126	19	107	19	115	16	99	66101003	3828003
Automobilkaufmann/frau	67351900	30	11	19	1	28	10	18	673519	3818000
Bürokaufmann/frau	78030400	75	19	56	3	75	19	56	780304	3814000
Kaufmann/frau für Bürokommunikation	78030600	48	12	36	3	47	11	36	780306	3830000
Fachverkäufer/in im Nahrungsmittelhandwerk * davon:	66110400	0	0	0	0	0	0	0	661104	summe
- Bäckerei -	66110401	0	0	0	0	0	0	0	66110401	3800100
- Konditorei -	66110402	0	0	0	0	0	0	0	66110402	3800200
- Fleischerei -	66110403	0	0	0	0	0	0	0	66110403	3800300
Kaufmännische Ausbildungsberufe zusammen	00210800	448	70	378	35	405	64	341	210800	

III. Sonstige Ausbildungsberufe

Änderungsschneider/in ^{B2)}	35160500	1	0	1	0	1	0	1	351605	2437000
Anlagenmechaniker/in	25000500	0	0	0	0	0	0	0	250005	3238000

Tabelle 5

Teilnehmer an Abschlussprüfungen nach Ausbildungsberufen und Prüfungserfolg

Ausbildungsberuf Gruppe		Teilnehmer an Gesellen- und Abschlussprüfungen in der Zeit vom 1.1.-31.12.2010							Kontroll- ziffer	Handwerks- schlüssel
		insgesamt				darunter mit bestandener Prüfung				
		zusammen	männlich	weiblich	darunter: Prüfungs- wiederholer	zusammen	männlich	weiblich		
Text	Ordnungsfeld SSt.14-21	01	02	03	05	06	07	08	09	10
Asphaltbauer/in	48261000	0	0	0	0	0	0	0	482610	3110000
Aufbereitungsmechaniker/in	08050400	0	0	0	0	0	0	0	080504	3234000
Ausbaufacharbeiter/in	48010500	0	0	0	0	0	0	0	480105	3118000
Baugeräteführer/in	54600600	0	0	0	0	0	0	0	546006	3217000
Baustoffprüfer/in	63360500	0	0	0	0	0	0	0	633605	3128100
Bauwerksabdichter/in	48252000	2	2	0	0	0	0	0	482520	3114000
Bauwerksmechaniker/in für Abbruch- und Betontrenntechnik	44200800	2	2	0	0	2	2	0	442008	3124000
Bauzeichner/in	64200400	1	0	1	0	1	0	1	642004	3125000
Berufskraftfahrer/in	71400100	0	0	0	0	0	0	0	714001	3730000
Bestattungsfachkraft ^{B2)}	80552000	8	5	3	1	7	4	3	805520	2750200
Betonfertigteilmacher/in	11210100	0	0	0	0	0	0	0	112101	3111000
Bodenleger/in ^{B2)}	49131900	4	4	0	0	1	1	0	491319	2103000
Buchhändler/in	67400400	0	0	0	0	0	0	0	674004	3832000
Bühnenmaler/in und -plastiker/in	83512000	0	0	0	0	0	0	0	835120	3720000
Bürsten- und Pinselmacher/in ^{B2)}	18532900	3	2	1	0	3	2	1	185329	2325100
Chemikant/in	14101200	0	0	0	0	0	0	0	141012	3728000
Chemielaborant/in *	63301500	0	0	0	0	0	0	0	633015	3727000
Edelsteinfasser/in	30231000	0	0	0	0	0	0	0	302310	3719000

Tabelle 5

Teilnehmer an Abschlussprüfungen nach Ausbildungsberufen und Prüfungserfolg

Ausbildungsberuf Gruppe		Teilnehmer an Gesellen- und Abschlussprüfungen in der Zeit vom 1.1.-31.12.2010							Kontroll- ziffer	Handwerks- schlüssel
		insgesamt				darunter mit bestandener Prüfung				
		zusammen	männlich	weiblich	darunter: Prüfungs- wiederholer	zusammen	männlich	weiblich		
Text	Ordnungsfeld SSt.14-21	01	02	03	05	06	07	08	09	10
Elektroanlagenmonteur/in	31112400	0	0	0	0	0	0	0	311124	3218000
Elektroniker für Geräte und Systeme (IH)	31634400	0	0	0	0	0	0	0	316344	3233000
Elektroniker für Automatisierungstechnik (IH)	31112900	1	1	0	0	1	1	0	311129	3231000
Elektroniker für Betriebstechnik (IH)	31123000	0	0	0	0	0	0	0	311230	3230000
Elektroniker für Gebäude- und Infrastrukturtechnik (IH)	31114000	0	0	0	0	0	0	0	311140	3232000
Fachinformatiker/in	77420900	0	0	0	0	0	0	0	774209	3219000
Fachinformatiker/in - Anwendungsentwicklung -	77420901	0	0	0	0	0	0	0	774209	3219001
Fachinformatiker/in - Systemintegration -	77420902	0	0	0	0	0	0	0	774209	3219002
Fachkraft für Fruchtsafttechnik	42341500	0	0	0	0	0	0	0	423415	3510000
Fachkraft für Holz- und Bautenschutzarbeiten ^{B2)}	48290600	0	0	0	0	0	0	0	482906	2106100
Fachkraft für Kreislauf- und Abfallwirtschaft	93521700	0	0	0	0	0	0	0	935217	3610000
Fachkraft für Lagerlogistik	74100700	7	7	0	1	6	6	0	741007	3736000
Fachkraft für Lebensmitteltechnik	43500400	0	0	0	0	0	0	0	435004	3516000
Fachkraft für Möbel-, Küchen und Umzugservice	50140900	0	0	0	0	0	0	0	501409	3313000
Fachkraft für Rohr-, Kanal- und Industrieservice	93542900	0	0	0	0	0	0	0	935429	3228000
Fachkraft für Veranstaltungstechnik	83544400	0	0	0	0	0	0	0	835444	3733000
Fachkraft im Gastgewerbe	91511100	0	0	0	0	0	0	0	915111	3511000
Fachlagerist/in	52210300	1	1	0	0	0	0	0	522103	3737000

Tabelle 5

Teilnehmer an Abschlussprüfungen nach Ausbildungsberufen und Prüfungserfolg

Ausbildungsberuf Gruppe		Teilnehmer an Gesellen- und Abschlussprüfungen in der Zeit vom 1.1.-31.12.2010							Kontroll- ziffer	Handwerks- schlüssel
		insgesamt				darunter mit bestandener Prüfung				
		zusammen	männlich	weiblich	darunter: Prüfungs- wiederholer	zusammen	männlich	weiblich		
Text	Ordnungsfeld SSt.14-21	01	02	03	05	06	07	08	09	10
Fachmann/frau für Systemgastronomie	91401900	0	0	0	0	0	0	0	914019	3512000
Fahrzeuginnenausstatter/in	49221100	0	0	0	0	0	0	0	492211	3420000
Fassadenmonteur/in	44122600	0	0	0	0	0	0	0	441226	3115000
Feinpolierer/in	23111100	0	0	0	0	0	0	0	231111	3210000
Fertigungsmechaniker/in	27821200	0	0	0	0	0	0	0	278212	3220000
Flachglasmechaniker/in	13500300	0	0	0	0	0	0	0	135003	3718000
Florist/in	05301000	0	0	0	0	0	0	0	053010	3731000
Fotolaborant/in	63411900	0	0	0	0	0	0	0	634119	3700100
Fotomedienlaborant/in	63412900	0	0	0	0	0	0	0	634129	3725000
Fräser/in	22202700	0	0	0	0	0	0	0	222027	3211000
Gerber/in ^{B2)}	37100600	0	0	0	0	0	0	0	371006	2440100
Gestalter/in für visuelles Marketing	83612500	0	0	0	0	0	0	0	836125	3734000
Gießereimechaniker/in	20101800	0	0	0	0	0	0	0	201018	3222000
Glas- und Kerammaler/in	51402000	0	0	0	0	0	0	0	514020	3714000
Gleisbauer/in	46312900	0	0	0	0	0	0	0	463129	3116000
Handelsfachpacker/in *	52210900	0	0	0	0	0	0	0	522109	3700900
Handschuhmacher/in ^{B2)}	37620900	0	0	0	0	0	0	0	376209	2438100
Hochbaufacharbeiter/in	44010600	14	14	0	1	8	8	0	440106	3119000

Tabelle 5

Teilnehmer an Abschlussprüfungen nach Ausbildungsberufen und Prüfungserfolg

Ausbildungsberuf Gruppe		Teilnehmer an Gesellen- und Abschlussprüfungen in der Zeit vom 1.1.-31.12.2010							Kontroll- ziffer	Handwerks- schlüssel
		insgesamt				darunter mit bestandener Prüfung				
		zusammen	männlich	weiblich	darunter: Prüfungs- wiederholer	zusammen	männlich	weiblich		
Text	Ordnungsfeld SSt.14-21	01	02	03	05	06	07	08	09	10
Holz- und Bautenschützer/in ^{B2)}	48291100	0	0	0	0	0	0	0	482911	2106200
Holzbearbeitungsmechaniker/in	18101000	0	0	0	0	0	0	0	181010	3311000
Holzmechaniker/in	50501900	0	0	0	0	0	0	0	505019	3312000
Hotelfachmann/frau	91410500	0	0	0	0	0	0	0	914105	3513000
Immobilienkaufmann/frau *	70454200	0	0	0	0	0	0	0	704542	3826000
Industrieelektriker/in *	31001100	0	0	0	0	0	0	0	310011	3245000
Industrie-Isolierer/in	48222000	0	0	0	0	0	0	0	482220	3102500
Industriekaufmann/frau	78511100	2	1	1	0	2	1	1	785111	3822000
Industriekeramiker/in - Anlagentechnik*	12193100	0	0	0	0	0	0	0	121931	3739000
Industriekeramiker/in - Dekorationstechnik*	12161100	0	0	0	0	0	0	0	121611	3742000
Industriekeramiker/in - Modelltechnik*	12123100	0	0	0	0	0	0	0	121231	3741000
Industriekeramiker/in - Verfahrenstechnik *	12113600	0	0	0	0	0	0	0	121136	3740000
Industriekeramiker/in*	12112000	0	0	0	0	0	0	0	121120	3711000
Industriemechaniker/in	27001000	3	3	0	1	2	2	0	270010	3235000
Informatikkaufmann/frau	77911400	0	0	0	0	0	0	0	779114	3817000
Isolierfacharbeiter/in	48221100	0	0	0	0	0	0	0	482211	3112000
IT-System-Elektroniker/in	31712900	1	1	0	0	1	1	0	317129	3223000
IT-System-Kaufmann/frau	77911900	0	0	0	0	0	0	0	779119	3816000

Tabelle 5

Teilnehmer an Abschlussprüfungen nach Ausbildungsberufen und Prüfungserfolg

Ausbildungsberuf Gruppe		Teilnehmer an Gesellen- und Abschlussprüfungen in der Zeit vom 1.1.-31.12.2010							Kontroll- ziffer	Handwerks- schlüssel
		insgesamt				darunter mit bestandener Prüfung				
		zusammen	männlich	weiblich	darunter: Prüfungs- wiederholer	zusammen	männlich	weiblich		
Text	Ordnungsfeld SSt.14-21	01	02	03	05	06	07	08	09	10
Kanalbauer/in	46631700	1	1	0	0	1	1	0	466317	3117000
Kaufmann/frau für Dialogmarketing	70320900	0	0	0	0	0	0	0	703209	3830000
Kaufmann/frau für Marketingkommunikation *	70311500	0	0	0	0	0	0	0	703115	3825000
Kaufmann/frau für Spedition und Logistdienstleistung	70111600	0	0	0	0	0	0	0	701116	3824000
Kaufmann/frau im Einzelhandel	67200800	10	3	7	1	9	3	6	672008	3821000
Kaufmann/frau im Gesundheitswesen	69591600	0	0	0	0	0	0	0	695916	3827000
Kaufmann/frau im Groß- und Außenhandel	67110300	1	1	0	0	1	1	0	671103	3827002
Kaufmann/frau in der Grund- stücks- und Wohnungswirtschaft *	70454000	0	0	0	0	0	0	0	704540	5743000
Koch/Köchin	41105000	0	0	0	0	0	0	0	411050	3514000
Konstruktionsmechaniker/in	25001500	5	5	0	0	5	5	0	250015	3236000
Kosmetiker/in ^{B2)}	90200400	4	0	4	0	4	0	4	902004	2648000
Leichtflugzeugbauer/in	50660500	0	0	0	0	0	0	0	506605	3310000
Leuchtröhrenglasbläser/in	13167400	0	0	0	0	0	0	0	131674	3715000
Manufakturporzellanmaler/in	51422000	0	0	0	0	0	0	0	514220	3721000
Maschinen- und Anlagenführer/in	54000900	0	0	0	0	0	0	0	540009	3240000
Maskenbildner/in ^{B2)}	83580700	0	0	0	0	0	0	0	835807	5419400
Mathematisch-technischer/r Softwareentwickler/in	77501100	0	0	0	0	0	0	0	775011	3745000
Mechatroniker/in	31614400	7	6	1	0	7	6	1	316144	3224000

Tabelle 5

Teilnehmer an Abschlussprüfungen nach Ausbildungsberufen und Prüfungserfolg

Ausbildungsberuf Gruppe		Teilnehmer an Gesellen- und Abschlussprüfungen in der Zeit vom 1.1.-31.12.2010							Kontroll- ziffer	Handwerks- schlüssel
		insgesamt				darunter mit bestandener Prüfung				
		zusammen	männlich	weiblich	darunter: Prüfungs- wiederholer	zusammen	männlich	weiblich		
Text	Ordnungsfeld SSt.14-21	01	02	03	05	06	07	08	09	10
Mediengestalter/in Bild und Ton	83544000	0	0	0	0	0	0	0	835440	3743000
Mediengestalter/in für Digital- u. Printmedien *	17201900	1	1	0	0	1	1	0	172019	3732000
Metallschleifer/in	22501900	0	0	0	0	0	0	0	225019	3212000
Modenäher/in	35221500	0	0	0	0	0	0	0	352215	3415000
Modeschneider/in	35111700	0	0	0	0	0	0	0	351117	3416000
Musikalienhändler/in *	67450100	0	0	0	0	0	0	0	674501	3812000
Musikfachhändler/in *	67450400	0	0	0	0	0	0	0	674504	3812100
Naturwerksteinmechaniker/in	10101000	0	0	0	0	0	0	0	101010	3126000
Pelzveredler/in	37811000	0	0	0	0	0	0	0	378110	3412000
Personaldienstleistungs- kaufmann/frau	78831100	0	0	0	0	0	0	0	788311	3833000
Polster- und Dekorationsnäher/in ^{B2)}	49261200	0	0	0	0	0	0	0	492612	2427100
Polsterer/in	49200900	0	0	0	0	0	0	0	492009	3417000
Produktionsmechaniker/in Textil	34121100	0	0	0	0	0	0	0	341211	3419000
Produktveredler/in Textil	36101100	0	0	0	0	0	0	0	361011	3421000
Restaurantfachmann/frau	91203000	0	0	0	0	0	0	0	912030	3515000
Rohrleitungsbauer/in	46641400	1	1	0	0	1	1	0	466414	3123000
Schädlingsbekämpfer/in	80510400	0	0	0	0	0	0	0	805104	3735000
Schirmmacher/in ^{B2)}	18540700	0	0	0	0	0	0	0	185407	2755100

Tabelle 5

Teilnehmer an Abschlussprüfungen nach Ausbildungsberufen und Prüfungserfolg

Ausbildungsberuf Gruppe		Teilnehmer an Gesellen- und Abschlussprüfungen in der Zeit vom 1.1.-31.12.2010							Kontroll- ziffer	Handwerks- schlüssel
		insgesamt				darunter mit bestandener Prüfung				
		zusammen	männlich	weiblich	darunter: Prüfungs- wiederholer	zusammen	männlich	weiblich		
Text	Ordnungsfeld SSt.14-21	01	02	03	05	06	07	08	09	10
Servicefachkraft für Dialogmarketing	70321900	0				0			703219	3831000
Servicefahrer/in	71401100	0				0			714011	3738000
Speiseeishersteller/in ^{B2)}	39351100	1	0	1	0	1	0	1	393511	2542000
Spezialtiefbauer/in	46691400	0	0	0	0	0	0	0	466914	3120000
Steindrucker/in ^{B2)}	17422800	0	0	0	0	0	0	0	174228	2756100
Stricker/in ^{B2)}	34401000	0	0	0	0	0	0	0	344010	2434100
Systeminformatiker/in	31712400	0	0	0	0	0	0	0	317124	3229000
Technische/r Konfektionär	35821500	0	0	0	0	0	0	0	358215	3418000
Technische/r Zeichner/in	64100700	13	11	2	0	12	10	2	641007	3226000
Teilezurichter/in	27810800	0	0	0	0	0	0	0	278108	3213000
Tiefbaufacharbeiter/in	46010700	9	9	0	2	7	7	0	460107	3121000
Trockenbaumonteur/in	48241500	0	0	0	0	0	0	0	482415	3122000
Verfahrensmechaniker/in für Beschichtungstechnik	51202000	0	0	0	0	0	0	0	512020	3225000
Verfahrensmechaniker/in für Kunststoff- und Kautschuktechnik	15200900	6	6	0	0	6	6	0	152009	3724000
Verkäufer/in	66000800	1	0	1	0	0	0	0	660008	3823000
Verpackungsmittelmechaniker/in	16200400	0	0	0	0	0	0	0	162004	3729000
Verwaltungsfachangestellte/r	78702600	0	0	0	0	0	0	0	787026	3820004
Werkfeuerwehrmann/frau *	80241100	0	0	0	0	0	0	0	802411	3246000

Tabelle 5

Teilnehmer an Abschlussprüfungen nach Ausbildungsberufen und Prüfungserfolg

Ausbildungsberuf Gruppe		Teilnehmer an Gesellen- und Abschlussprüfungen in der Zeit vom 1.1.-31.12.2010							Kontroll- ziffer	Handwerks- schlüssel
		insgesamt				darunter mit bestandener Prüfung				
		zusammen	männlich	weiblich	darunter: Prüfungs- wiederholer	zusammen	männlich	weiblich		
Text	Ordnungsfeld SSt.14-21	01	02	03	05	06	07	08	09	10
Werbekaufmann/frau *	70311000	0	0	0	0	0	0	0	703110	3813000
Werkstoffprüfer/in	63231500	0	0	0	0	0	0	0	632315	3216000
Werkzeugmechaniker/in	29001500	0	0	0	0	0	0	0	290015	3239000
Zerspanungsmechaniker/in	22001500	2	2	0	0	2	2	0	220015	3237000
Fachangestellte/r für Medien- und Informationsdienste	82342100	0	0	0	0	0	0	0	823421	3748000
Modellbaumechaniker/in *	50210600	0	0	0	0	0	0	0	502106	3247000
Technische/r Produktdesigner/in	83411100	1	1	0	0	1	1	0	834111	3241000
Veranstaltungskaufmann/frau	70313100	0	0	0	0	0	0	0	703131	3835000
		0				0				
		0				0				
(weitere Berufe einfügen)		0				0				
		0				0				
		0				0				
		0				0				
		0				0				
		0				0				
		0				0				
		0				0				
		0				0				

Tabelle 5

Teilnehmer an Abschlussprüfungen nach Ausbildungsberufen und Prüfungserfolg

Ausbildungsberuf Gruppe		Teilnehmer an Gesellen- und Abschlussprüfungen in der Zeit vom 1.1.-31.12.2010							Kontroll- ziffer	Handwerks- schlüssel
		insgesamt				darunter mit bestandener Prüfung				
		zusammen	männlich	weiblich	darunter: Prüfungs- wiederholer	zusammen	männlich	weiblich		
Text	Ordnungsfeld SSt.14-21	01	02	03	05	06	07	08	09	10
		0				0				
		0				0				
		0				0				
		0				0				
Sonstige Ausbildungsberufe zusammen	00210900	113	90	23	7	93	72	21	210900	
IV. Ausbildungsregelung nach § 42 b HwO (Behinderten-Ausbildungsberufe)										
Änderungsnäher/in	35260200	0	0	0	0	0	0	0	352602	4410000
Ausbaufacharbeiter/in (3-jährig)	48011000	0	0	0	0	0	0	0	480110	4110000
Ausbaufachwerker/in	48041000	0	0	0	0	0	0	0	480410	4110100
Autofachwerker/in	28100100	0	0	0	0	0	0	0	281001	4230000
Bäckerfachwerker/in	39101000	0	0	0	0	0	0	0	391010	4510000
Bäckerwerker/in	39101400	0	0	0	0	0	0	0	391014	4510100
Bau- und Metallmaler/in	51030100	0	0	0	0	0	0	0	510301	4130000
Baufacharbeiter/in	44011000	0	0	0	0	0	0	0	440110	4120000
Bauten- und Objektbeschichter/in	51100700	0	0	0	0	0	0	0	511007	4130100
Bearbeiter/in für Elektroinstallation	31006600	0	0	0	0	0	0	0	310066	4210000
Bearbeiter/in für Gas- und Wasserinstallation	26710200	0	0	0	0	0	0	0	267102	4220000
Bürokraft	78080800	0	0	0	0	0	0	0	780808	4720000

Tabelle 5

Teilnehmer an Abschlussprüfungen nach Ausbildungsberufen und Prüfungserfolg

Ausbildungsberuf Gruppe		Teilnehmer an Gesellen- und Abschlussprüfungen in der Zeit vom 1.1.-31.12.2010							Kontroll- ziffer	Handwerks- schlüssel
		insgesamt				darunter mit bestandener Prüfung				
		zusammen	männlich	weiblich	darunter: Prüfungs- wiederholer	zusammen	männlich	weiblich		
Text	Ordnungsfeld SSt.14-21	01	02	03	05	06	07	08	09	10
Elektroinstallationswerker/in	31006500	0	0	0	0	0	0	0	310065	4210100
Fachhilfe/in im Nahrungsmittelverkauf	66121000	0	0	0	0	0	0	0	661210	4530000
Fachhelfer/in für Reinigungstechnik	93401000	0	0	0	0	0	0	0	934010	4610000
Fachpraktiker/in im Maler- und Lackiererhandwerk	51030200	0	0	0	0	0	0	0	510302	4130200
Fachpraktiker/in im Damenschneiderhandwerk	35130600	0	0	0	0	0	0	0	351306	4410100
Fachwerker/in für Feinwerktechnik	30003500	0	0	0	0	0	0	0	300035	4240100
Fachwerker/in für Metallbautechnik	25401000	0	0	0	0	0	0	0	254010	4240200
Fachwerker/in im Maler- und Lackiererhandwerk	51030300	0	0	0	0	0	0	0	510303	4130300
Fahrzeugpfleger/in	93601100	0	0	0	0	0	0	0	936011	4610100
Fertigmacher/in im Buchbinderhandwerk	17841100	0	0	0	0	0	0	0	178411	4710000
Fleischerfachwerker/in	40100400	0	0	0	0	0	0	0	401004	4520000
Fleischerwerker/in	40100600	0	0	0	0	0	0	0	401006	4500700
Gebäudereinigerwerker/in	93400500	0	0	0	0	0	0	0	934005	4610200
Hauswartzughilfe/in	79620400	0	0	0	0	0	0	0	796204	4740000
Helfer/in im Weberhandwerk	34171000	0	0	0	0	0	0	0	341710	4410300
Hochbaufacharbeiter/in (3-jährig)	44010500	0	0	0	0	0	0	0	440105	4140000
Hochbaufachwerker/in	44041000	0	0	0	0	0	0	0	440410	4140100
Holzbearbeiter/in	50181200	0	0	0	0	0	0	0	501812	4310200

Tabelle 5

Teilnehmer an Abschlussprüfungen nach Ausbildungsberufen und Prüfungserfolg

Ausbildungsberuf Gruppe		Teilnehmer an Gesellen- und Abschlussprüfungen in der Zeit vom 1.1.-31.12.2010							Kontroll- ziffer	Handwerks- schlüssel
		insgesamt				darunter mit bestandener Prüfung				
		zusammen	männlich	weiblich	darunter: Prüfungs- wiederholer	zusammen	männlich	weiblich		
Text	Ordnungsfeld SSt.14-21	01	02	03	05	06	07	08	09	10
Holzfachpraktiker/in	50180300	0	0	0	0	0	0	0	501803	4310100
Holzfachwerker/in	50181400	11	11	0	1	10	10	0	501814	4310000
Holzverarbeiter/in	50180500	0	0	0	0	0	0	0	501805	4310300
Holzwerker/in (2-jährig)	50181600	0	0	0	0	0	0	0	501816	4310400
Holzwerker/in (3-jährig)	50182000	0	0	0	0	0	0	0	501820	4340000
Installationspraktiker/in	31002100	0	0	0	0	0	0	0	310021	4210200
Karosseriebearbeiter/in	28721200	0	0	0	0	0	0	0	287212	4230200
Klavierstimmer/in	30511400	0	0	0	0	0	0	0	305114	4730000
Korb- und Flechtwerker/in	18585000	0	0	0	0	0	0	0	185850	4320000
Kraftfahrzeugbearbeiter/in	28100200	0	0	0	0	0	0	0	281002	4230300
Kraftfahrzeug-Servicehelfer/in	28110700	0	0	0	0	0	0	0	281107	4230400
Malerfachwerker/in	51030700	0	0	0	0	0	0	0	510307	4130500
Metallbearbeiter/in	32390800	0	0	0	0	0	0	0	323908	4240400
Metallfachpraktiker/in	25400400	0	0	0	0	0	0	0	254004	4240500
Metallfachwerker/in	32310700	8	8	0	0	7	7	0	323107	4240700
Metallfeinbearbeiter/in	32391000	0	0	0	0	0	0	0	323910	4240700
Metallwerker/in	32311200	0	0	0	0	0	0	0	323112	4240800
Näher/in im Damen-schneiderhandwerk	35211000	0	0	0	0	0	0	0	352110	4410100

Tabelle 5

Teilnehmer an Abschlussprüfungen nach Ausbildungsberufen und Prüfungserfolg

Ausbildungsberuf Gruppe		Teilnehmer an Gesellen- und Abschlussprüfungen in der Zeit vom 1.1.-31.12.2010							Kontroll- ziffer	Handwerks- schlüssel
		insgesamt				darunter mit bestandener Prüfung				
		zusammen	männlich	weiblich	darunter: Prüfungs- wiederholer	zusammen	männlich	weiblich		
Text	Ordnungsfeld SSt.14-21	01	02	03	05	06	07	08	09	10
Raumausstatterwerker/in	49100600	0	0	0	0	0	0	0	491006	4420000
Schäftemacher	37312400	0	0	0	0	0	0	0	373124	4430000
Schlosser-Fachwerker/in	25401200	0	0	0	0	0	0	0	254012	4241000
Textilreiniger-Werker/in	93100500	0	0	0	0	0	0	0	931005	4610300
Tiefbaufacharbeiter/in (3-jährig)	46011000	0	0	0	0	0	0	0	460110	?
Tiefbaufachwerker/in	46042000	0	0	0	0	0	0	0	430420	4150000
Tischlerfachwerker/in	50181800	0	0	0	0	0	0	0	501818	4330000
Verkaufshelfer/in im Bäcker-Handwerk	66121500	0	0	0	0	0	0	0	661215	4530100
Verkaufskraft im Nahrungsmittelhandwerk	66110500	0	0	0	0	0	0	0	661105	4530200
Werkzeugmaschinenspaner - Drehen -	22102900	0	0	0	0	0	0	0	221029	4241201
Werkzeugmaschinenspaner - Fräsen -	22203100	0	0	0	0	0	0	0	222031	4241202
Zweiradmechanikerwerker/in	28131300	0	0	0	0	0	0	0	281313	4250000
Bearbeiter/in im Bäckerhandwerk	39103000	0	0	0	0	0	0	0	391030	4530300
Bearbeiter/in im Trockenbau	48242000	0	0	0	0	0	0	0	482420	4140200
Buchbinderwerker/in	17802000	0	0	0	0	0	0	0	178020	4710200
Fachkraft für Sanitär-, Heizungs- und Klimatechnik	26801000	0	0	0	0	0	0	0	268010	4230500
Fachpraktiker/in für Bäcker/in	39102000	0	0	0	0	0	0	0	391020	4530600
Fachpraktiker/in für Elektroniker/in	31101400	0	0	0	0	0	0	0	311014	4210300

Tabelle 5

Teilnehmer an Abschlussprüfungen nach Ausbildungsberufen und Prüfungserfolg

Ausbildungsberuf Gruppe		Teilnehmer an Gesellen- und Abschlussprüfungen in der Zeit vom 1.1.-31.12.2010							Kontroll- ziffer	Handwerks- schlüssel
		insgesamt				darunter mit bestandener Prüfung				
		zusammen	männlich	weiblich	darunter: Prüfungs- wiederholer	zusammen	männlich	weiblich		
Text	Ordnungsfeld SSt.14-21	01	02	03	05	06	07	08	09	10
Fachpraktiker/in für Metallbauer/in	25400300	0	0	0	0	0	0	0	254003	4241300
Fachpraktiker/in für Tischler/in	50181000	0	0	0	0	0	0	0	501810	4310500
Fachpraktiker/in Verkauf im Bäckerhandwerk	66121100	0	0	0	0	0	0	0	661211	4530500
Fachwerker/in für Reinigungstechnik	93401100	0	0	0	0	0	0	0	934011	4610600
Maßschneiderhelfer/in	35102000	0	0	0	0	0	0	0	351020	4410500
Raumgestalter/in	49100700	0	0	0	0	0	0	0	491007	4420100
(weitere Berufe einfügen)		0				0				
		0				0				
		0				0				
		0				0				
		0				0				
		0				0				
		0				0				
Behinderten-Ausbildungsberufe zusammen	00211000	19	19	0	1	17	17	0	211000	
Insgesamt	00999900	3.313	2.412	901	273	2.866	2.076	790	999900	

Tabelle 5

Teilnehmer an Abschlussprüfungen nach Ausbildungsberufen und Prüfungserfolg

Ausbildungsberuf Gruppe		Teilnehmer an Gesellen- und Abschlussprüfungen in der Zeit vom 1.1.-31.12.2010						Kontroll- ziffer	Handwerks- schlüssel	
		insgesamt				darunter mit bestandener Prüfung				
		zusammen	männlich	weiblich	darunter: Prüfungs- wiederholer	zusammen	männlich			weiblich
Text	Ordnungsfeld SSt.14-21	01	02	03	05	06	07	08	09	10

Gruppenzusammenstellung (nicht ausfüllen!)

Gruppe I		522	502	20	35	422	404	18	
Gruppe II		1.220	1.205	15	86	1.092	1.079	13	
Gruppe III		178	158	20	13	164	146	18	
Gruppe IV		28	12	16	3	22	7	15	
Gruppe V		264	222	42	23	219	181	38	
Gruppe VI		480	110	370	69	398	86	312	
Gruppe VII		41	24	17	1	34	20	14	
Handwerkliche Ausbildungsberufe zusammen		2.733	2.233	500	230	2.351	1.923	428	
Kaufmännische Ausbildungsberufe zusammen		448	70	378	35	405	64	341	
Sonstige Ausbildungsberufe zusammen		113	90	23	7	93	72	21	
Behinderten-Ausbildungsberufe zusammen		19	19	0	1	17	17	0	
Insgesamt		3.313	2.412	901	273	2.866	2.076	790	

Anmerkung: * Neuordnungen (s. Liste der Berufeschlüssel)

B2) = Ausbildungsberufe der Anlage B Abschnitt 2 der Handwerksordnung

grau bzw. grau gestreifte Zellen nicht ausfüllen!

Vom Landesamt auszufüllen

Zuständige Stelle

Handwerkskammer

Mittelfranken

Satzart	Berichtsjahr	Ausbildungs- bereich	Land	Kammerbezirk				
<u>I I I</u>	<u>I I I</u>	<u>I I</u>	<u>I I I</u>	<u>I I I I I I I I</u>				
SSt. 1	2	3	4	5	6	7	8	000013

Tabelle 5

Teilnehmer an Abschlussprüfungen nach Ausbildungsberufen und Prüfungserfolg

Ausbildungsberuf Gruppe		Teilnehmer an Gesellen- und Abschlussprüfungen in der Zeit vom 1.1.-31.12.2011							Kontroll- ziffer	Handwerks- schlüssel
		insgesamt				darunter mit bestandener Prüfung				
		zusammen	männlich	weiblich	darunter: Prüfungs- wiederholer	zusammen	männlich	weiblich		
Text	Ordnungsfeld SSt.14-21	01	02	03	05	06	07	08	09	10

I. Handwerkliche Ausbildungsberufe

Gruppe I:

Bau- und Ausbauhandwerke

Maurer/in	44101100	84	84	0	16	67	67	0	441011	1101100
Beton- und Stahlbetonbauer/in	44201200	5	5	0	0	5	5	0	442012	1101200
Feuerungs- und Schornsteinbauer/in	44144000	0	0	0	0	0	0	0	441440	1101300
Ofen- und Luftheizungsbauer/in	48400200	1	1	0	0	1	1	0	484002	1102000
Zimmerer/Zimmerin	48701600	74	74	0	15	61	61	0	487016	1103000
Dachdecker/in	48800100	32	31	1	8	24	23	1	488001	1104000
Straßenbauer/in	46101000	20	20	0	3	13	13	0	461010	1105000
Wärme-, Kälte- und Schallschutzisolierer/in	48230600	3	3	0	0	2	2	0	482306	1106000
Fliesen-, Platten- und Mosaikleger/in	48300500	24	24	0	8	21	21	0	483005	5101000
Betonstein- und Terrazzohersteller/in	11211100	0	0	0	0	0	0	0	112111	5102000
Estrichleger/in	48620400	3	3	0	2	1	1	0	486204	5103000
Brunnenbauer/in	46622700	0	0	0	0	0	0	0	466227	1107000

Tabelle 5

Teilnehmer an Abschlussprüfungen nach Ausbildungsberufen und Prüfungserfolg

Ausbildungsberuf Gruppe		Teilnehmer an Gesellen- und Abschlussprüfungen in der Zeit vom 1.1.-31.12.2011							Kontroll- ziffer	Handwerks- schlüssel
		insgesamt				darunter mit bestandener Prüfung				
		zusammen	männlich	weiblich	darunter: Prüfungs- wiederholer	zusammen	männlich	weiblich		
Text	Ordnungsfeld SSt.14-21	01	02	03	05	06	07	08	09	10
Steinmetz/in und Steinbildhauer/in	10111100	13	12	1	0	10	9	1	101111	1108000
Stukkateur/in	48101600	26	25	1	4	18	17	1	481016	1109000
Maler/in und Lackierer/in	51010200	104	90	14	5	89	75	14	510102	1110000
Bauten- und Objektbeschichter/in	51100500	15	15	0	1	9	9	0	511005	1110200
Fahrzeuglackierer/in	51230400	52	47	5	2	48	43	5	512304	1110100
Gerüstbauer/in	44311400	4	4	0	0	4	4	0	443114	1111000
Schornsteinfeger/in	80410900	5	5	0	0	4	4	0	804109	1112000
		0				0				
Gruppe I - Anlage A: zusammen		438	416	22	54	355	333	22		
Gruppe I - Anlage B1: zusammen		27	27	0	10	22	22	0		
Gruppe I : zusammen	00200100	465	443	22	64	377	355	22	200100	

Gruppe II:

Elektro- und Metallhandwerke

Metallbauer/in	25400200	128	126	2	7	117	115	2	254002	1213000
Chirurgiemechaniker/in	29510300	0	0	0	0	0	0	0	295103	1214000
Karosserie- und Fahrzeugbaumechaniker/in	28701400	31	31	0	1	28	28	0	287014	1215300
<i>Wagner/in (aufgehoben 2008)</i>	<i>50612900</i>	<i>0</i>	<i>0</i>	<i>0</i>	<i>0</i>	<i>0</i>	<i>0</i>	<i>0</i>	<i>506129</i>	<i>1215200</i>
Feinwerkmechaniker/in	30003100	112	110	2	7	104	102	2	300031	1216000
Zweiradmechaniker/in	28131100	12	12	0	1	9	9	0	281311	1217000

Tabelle 5

Teilnehmer an Abschlussprüfungen nach Ausbildungsberufen und Prüfungserfolg

Ausbildungsberuf Gruppe		Teilnehmer an Gesellen- und Abschlussprüfungen in der Zeit vom 1.1.-31.12.2011							Kontroll- ziffer	Handwerks- schlüssel
		insgesamt				darunter mit bestandener Prüfung				
		zusammen	männlich	weiblich	darunter: Prüfungs- wiederholer	zusammen	männlich	weiblich		
Text	Ordnungsfeld SSt.14-21	01	02	03	05	06	07	08	09	10
Fahrradmonteur/in	28131500	3	3	0	0	1	1	0	281315	1217100
Mechatroniker/in für Kältetechnik	26610600	27	27	0	4	22	22	0	266106	1218100
<i>Kälteanlagenbauer/in (bis 31.07.2007)</i>	26610200	0				0			266102	1218000
Informationselektroniker/in	31712600	20	19	1	3	15	15	0	317126	1219300
Kraftfahrzeugmechatroniker/in	28102400	414	409	5	10	400	395	5	281024	1220600 +1220300
Kraftfahrzeugservicemechaniker/in	28110500	43	41	2	14	21	20	1	281105	1220500
Mechaniker/in für Karosserieinstandhaltungstechnik	28722000	3	3	0	1	3	3	0	287220	1220400
Mechaniker/in für Land- und Baumaschinentechnik	28211400	46	46	0	0	46	46	0	282114	1221100
Büchsenmacher/in (ab 1.08.2010)	30030200	0	0	0	0	0	0	0	300302	1222100
<i>Büchsenmacher/in (bis 31.07.2010)</i>	30030100	0	0	0	0	0	0	0	300301	1222000
Klempner/in	26100900	43	43	0	14	25	25	0	261009	1223000
Anlagenmechaniker/in für Sanitär-, Heizungs- und Klimatechnik	26490400	194	194	0	23	167	167	0	264904	1224300
Behälter- und Apparatebauer/in	25200700	0	0	0	0	0	0	0	252007	5204000
Elektroniker/in für Energie- und Gebäudetechnik	31101301	196	195	1	21	158	157	1	311013	1225401
Elektroniker/in für Automatisierungstechnik	31101302	3	3	0	0	2	2	0	311013	1225403
Elektroniker/in für Informations- und Telekommunikationstechnik	31101303	1	0	1	0	1	0	1	311013	1225402
Systemelektroniker/in	31614000	2	2	0	0	2	2	0	316140	1225500
Elektroniker/in für Maschinen und Antriebstechnik	31311400	8	8	0	0	8	8	0	313114	1226100

Tabelle 5

Teilnehmer an Abschlussprüfungen nach Ausbildungsberufen und Prüfungserfolg

Ausbildungsberuf Gruppe		Teilnehmer an Gesellen- und Abschlussprüfungen in der Zeit vom 1.1.-31.12.2011							Kontroll- ziffer	Handwerks- schlüssel
		insgesamt				darunter mit bestandener Prüfung				
		zusammen	männlich	weiblich	darunter: Prüfungs- wiederholer	zusammen	männlich	weiblich		
Text	Ordnungsfeld SSt.14-21	01	02	03	05	06	07	08	09	10
Uhrmacher/in	30801300	4	2	2	0	3	2	1	308013	5205000
Graveur/in	29400400	0	0	0	0	0	0	0	294004	5206000
Metallbildner/in	30081000	0	0	0	0	0	0	0	300810	5207000
Oberflächenbeschichter/in	23403100	5	5	0	2	3	3	0	234031	5208200
Metall- und Glockengießer/in	20163400	0	0	0	0	0	0	0	201634	5209000
Schneidwerkzeugmechaniker/in	29523200	0	0	0	0	0	0	0	295232	5210000
Goldschmied/in	30211400	6	2	4	0	6	2	4	302114	5211100
Silberschmied/in	30220500	0	0	0	0	0	0	0	302205	5211200
Gruppe II - Anlage A: zusammen		1.286	1.272	14	106	1.129	1.117	12		
Gruppe II - Anlage B1: zusammen		15	9	6	2	12	7	5		
Gruppe II: zusammen	00200200	1.301	1.281	20	108	1.141	1.124	17	200200	

Gruppe III:

Holzhandwerke

Tischler/in	50100700	152	137	15	14	130	115	15	501007	1327000
Parkettleger/in	49151200	8	8	0	2	3	3	0	491512	5312000
Rolladen- und Sonnenschutzmechatroniker/in	25911500	1	1	0	0	1	1	0	259115	5313100
Bootsbauer/in (ab 1.8.2011)	50631100	0	0	0	0	0	0	0	506311	1328101 +1328102
<i>Bootsbauer/in (bis 31.07.2011)</i>	<i>50632100</i>	<i>0</i>	<i>0</i>	<i>0</i>	<i>0</i>	<i>0</i>	<i>0</i>	<i>0</i>	<i>506321</i>	<i>1328100</i>

Tabelle 5

Teilnehmer an Abschlussprüfungen nach Ausbildungsberufen und Prüfungserfolg

Ausbildungsberuf Gruppe		Teilnehmer an Gesellen- und Abschlussprüfungen in der Zeit vom 1.1.-31.12.2011							Kontroll- ziffer	Handwerks- schlüssel
		insgesamt				darunter mit bestandener Prüfung				
		zusammen	männlich	weiblich	darunter: Prüfungs- wiederholer	zusammen	männlich	weiblich		
Text	Ordnungsfeld SSSt.14-21	01	02	03	05	06	07	08	09	10
Technischer/r Modellbauer/in	50281100	0	0	0	0	0	0	0	502811	5314100
Modellbauer/in (bis 31.07.2009)	50210200	1	0	1	0	1	0	1	502102	5314000
Drechsler/in (Elfenbeinschnitzer/in)	18510900	0	0	0	0	0	0	0	185109	5315100
Holzspielzeugmacher/in	18550700	0	0	0	0	0	0	0	185507	5315200
Holzbildhauer/in	18525100	0	0	0	0	0	0	0	185251	5316000
Böttcher/in	50620200	0	0	0	0	0	0	0	506202	5317000
Flechtwerkgestalter/in	18584000	0	0	0	0	0	0	0	185840	5318100
		0				0				
Gruppe III - Anlage A: zusammen		152	137	15	14	130	115	15		
Gruppe III - Anlage B1: zusammen		10	9	1	2	5	4	1		
Gruppe III: zusammen	00200300	162	146	16	16	135	119	16	200300	

Gruppe IV:

Bekleidungs-, Textil- und Lederhandwerke

Maßschneider/in	35101000	7	0	7	1	6	0	6	351010	5419400
Textilgestalter/in	34101000	0	0	0	0	0	0	0	341010	5454000
Sticker/in (bis 31.07.2011)	35913900	0	0	0	0	0	0	0	359139	5420000
Modist/in	35432000	0	0	0	0	0	0	0	354320	5421100
Weber/in (bis 31.07.2011)	34100700	0	0	0	0	0	0	0	341007	5422000
Seiler/in	33230700	0	0	0	0	0	0	0	332307	1429000

Tabelle 5

Teilnehmer an Abschlussprüfungen nach Ausbildungsberufen und Prüfungserfolg

Ausbildungsberuf Gruppe		Teilnehmer an Gesellen- und Abschlussprüfungen in der Zeit vom 1.1.-31.12.2011							Kontroll- ziffer	Handwerks- schlüssel
		insgesamt				darunter mit bestandener Prüfung				
		zusammen	männlich	weiblich	darunter: Prüfungs- wiederholer	zusammen	männlich	weiblich		
Text	Ordnungsfeld SSt.14-21	01	02	03	05	06	07	08	09	10
Segelmacher/in	35810100	0	0	0	0	0	0	0	358101	5423000
Kürschner/in	37830800	0	0	0	0	0	0	0	378308	5424000
Schuhmacher/in	37200400	0	0	0	0	0	0	0	372004	5425000
Sattler/in	37412900	5	4	1	1	3	2	1	374129	5426100
Raumausstatter/in	49100300	26	15	11	4	21	10	11	491003	5427000
		0				0				
Gruppe IV - Anlage A: zusammen		0	0	0	0	0	0	0		
Gruppe IV - Anlage B1: zusammen		38	19	19	6	30	12	18		
Gruppe IV: zusammen	00200400	38	19	19	6	30	12	18	200400	

Gruppe V:

Nahrungsmittelhandwerke

Bäcker/in	39102300	121	100	21	12	94	79	15	391023	1530000
Konditor/in	39200700	34	13	21	3	32	12	20	392007	1531000
Fleischer/in	40102200	58	58	0	6	56	56	0	401022	1532000
Müller/in (Verfahrenstechnologie in der Mühlen- und Futtermittelwirtschaft)	43514600	0	0	0	0	0	0	0	435146	5528100
Brauer/in und Mälzer/in	42100500	6	6	0	0	6	6	0	421005	5529000
Weinküfer/in	42331800	0	0	0	0	0	0	0	423318	5530000
		0				0				
Gruppe V - Anlage A: zusammen		213	171	42	21	182	147	35		

Tabelle 5

Teilnehmer an Abschlussprüfungen nach Ausbildungsberufen und Prüfungserfolg

Ausbildungsberuf Gruppe		Teilnehmer an Gesellen- und Abschlussprüfungen in der Zeit vom 1.1.-31.12.2011							Kontroll- ziffer	Handwerks- schlüssel
		insgesamt				darunter mit bestandener Prüfung				
		zusammen	männlich	weiblich	darunter: Prüfungs- wiederholer	zusammen	männlich	weiblich		
Text	Ordnungsfeld SSSt.14-21	01	02	03	05	06	07	08	09	10
Gruppe V - Anlage B1: zusammen		6	6	0	0	6	6	0		
Gruppe V: zusammen		00200500	219	177	42	21	188	153	35	200500

Gruppe VI:

Gesundheits- u. Körperpflege sowie chemische u. Reinigungsgewerbe

Augenoptiker/in	30410100	61	13	48	5	39	7	32	304101	1633000
Hörgeräteakustiker/in	31530400	19	6	13	6	13	3	10	315304	1634000
Orthopädiemechaniker/in und Bandagist/in	30710400	16	9	7	0	16	9	7	307104	1635100
Orthopädienschuhmacher/in	37220200	4	3	1	0	2	1	1	372202	1636000
Zahntechniker/in	30311200	35	17	18	3	33	16	17	303112	1637000
Friseur/in	90100400	287	21	266	37	260	16	244	901004	1638000
Textilreiniger/in	93100900	2	1	1	1	2	1	1	931009	5631000
Wachszieher/in	14183400	0	0	0	0	0	0	0	141834	5632000
Gebäudereiniger/in	93400300	24	23	1	3	19	18	1	934003	5633000
		0				0				
Gruppe VI - Anlage A: zusammen		422	69	353	51	363	52	311		
Gruppe VI - Anlage B1: zusammen		26	24	2	4	21	19	2		
Gruppe VI: zusammen		00200600	448	93	355	55	384	71	313	200600

Gruppe VII:

Glas-, Papier-, keramische und sonstige Handwerke

Tabelle 5

Teilnehmer an Abschlussprüfungen nach Ausbildungsberufen und Prüfungserfolg

Ausbildungsberuf Gruppe		Teilnehmer an Gesellen- und Abschlussprüfungen in der Zeit vom 1.1.-31.12.2011							Kontroll- ziffer	Handwerks- schlüssel
		insgesamt				darunter mit bestandener Prüfung				
		zusammen	männlich	weiblich	darunter: Prüfungs- wiederholer	zusammen	männlich	weiblich		
Text	Ordnungsfeld SSSt.14-21	01	02	03	05	06	07	08	09	10
Glaser/in	48500100	15	15	0	3	12	12	0	485001	1739000
Glasveredler/in	13501400	0	0	0	0	0	0	0	135014	5734000
Feinoptiker/in	13563700	0	0	0	0	0	0	0	135637	5735000
Glasbläser/in	13168400	0	0	0	0	0	0	0	131684	1740300
Glasapparatebauer/in	13167200	0	0	0	0	0	0	0	131672	1740100
Thermometermacher/in	13167600	0	0	0	0	0	0	0	131676	1740200
Glas- und Porzellanmaler/in	51400700	0	0	0	0	0	0	0	514007	5736000
Edelsteinschleifer/in	10184900	0	0	0	0	0	0	0	101849	5737100
Edelsteingraveur/in	10184700	0	0	0	0	0	0	0	101847	5737200
Fotograf/in	83700300	22	5	17	3	19	4	15	837003	5738000
Fotomedienfachmann/frau	63413900	1	0	1	1	1	0	1	634139	5738100
Buchbinder/in (ab 1.08.2011)	17801100	0	0	0	0	0	0	0	178011	5739100
<i>Buchbinder/in (bis 31.07.2011)</i>	<i>17801300</i>	<i>0</i>	<i>0</i>	<i>0</i>	<i>0</i>	<i>0</i>	<i>0</i>	<i>0</i>	<i>178013</i>	<i>5739000</i>
Mediengestalter/in Digital und Print	17200200	2	1	1	0	2	1	1	172002	5740300
<i>Schriftsetzer/in (aufgehoben 2007)</i>	<i>17101400</i>	<i>0</i>	<i>0</i>	<i>0</i>	<i>0</i>	<i>0</i>	<i>0</i>	<i>0</i>	<i>171014</i>	<i>5740100</i>
Medientechnologe/in Druck	17402300	0	0	0	0	0	0	0	174023	5740400
<i>Drucker/in (bis 31.07.2011)</i>	<i>17402000</i>	<i>1</i>	<i>1</i>	<i>0</i>	<i>0</i>	<i>1</i>	<i>1</i>	<i>0</i>	<i>174020</i>	<i>5740200</i>
Medientechnologe/in Siebdruck	17512800	0	0	0	0	0	0	0	175128	5741100

Tabelle 5

Teilnehmer an Abschlussprüfungen nach Ausbildungsberufen und Prüfungserfolg

Ausbildungsberuf Gruppe		Teilnehmer an Gesellen- und Abschlussprüfungen in der Zeit vom 1.1.-31.12.2011							Kontroll- ziffer	Handwerks- schlüssel
		insgesamt				darunter mit bestandener Prüfung				
		zusammen	männlich	weiblich	darunter: Prüfungs- wiederholer	zusammen	männlich	weiblich		
Text	Ordnungsfeld SSt.14-21	01	02	03	05	06	07	08	09	10
Siebdrucker/in (bis 31.07.2011)	17512500	0	0	0	0	0	0	0	175125	5741000
Mediengestalter/in Flexografie	17362100	0	0	0	0	0	0	0	173621	5742500
Flexografen/in (bis 31.07.2011)	17360500	0	0	0	0	0	0	0	173605	5742100
Keramiker/in (ab 1.08.2009)	12100500	0	0	0	0	0	0	0	121005	5743100
Keramiker/in (bis 31.07.2009)	12100800	0	0	0	0	0	0	0	121008	5743000
Orgel- und Harmoniumbauer/in	30522200	0	0	0	0	0	0	0	305222	5744000
Klavier- und Cembalobauer/in	30511900	0	0	0	0	0	0	0	305119	5745000
Handzuginstrumentenmacher/in	30580800	0	0	0	0	0	0	0	305808	5746000
Geigenbauer/in	30541000	0	0	0	0	0	0	0	305410	5747000
Bogenmacher/in	30540600	0	0	0	0	0	0	0	305406	5748000
Metallblasinstrumentenmacher/in	30533500	0	0	0	0	0	0	0	305335	5749000
Holzblasinstrumentenmacher/in	30562600	0	0	0	0	0	0	0	305626	5750000
Zupfinstrumentenmacher/in	30551600	1	1	0	0	1	1	0	305516	5751000
Vergolder/in	51261400	0	0	0	0	0	0	0	512614	5752000
Schilder- und Lichtreklamehersteller/in	83900200	2	1	1	0	2	1	1	839002	5753000
Mechaniker/in für Reifen- und Vulkanisationstechnik	14584400	0	0	0	0	0	0	0	145844	1741100
Gruppe VII - Anlage A: zusammen		15	15	0	3	12	12	0		

Tabelle 5

Teilnehmer an Abschlussprüfungen nach Ausbildungsberufen und Prüfungserfolg

Ausbildungsberuf Gruppe		Teilnehmer an Gesellen- und Abschlussprüfungen in der Zeit vom 1.1.-31.12.2011						Kontroll- ziffer	Handwerks- schlüssel	
		insgesamt				darunter mit bestandener Prüfung				
		zusammen	männlich	weiblich	darunter: Prüfungs- wiederholer	zusammen	männlich			weiblich
Text	Ordnungsfeld SSt.14-21	01	02	03	05	06	07	08	09	10
Gruppe VII - Anlage B1: zusammen		29	9	20	4	26	8	18		
Gruppe VII: zusammen	00200700	44	24	20	7	38	20	18	200700	
Handwerkliche Ausbildungsberufe Anlage A zusammen		2.526	2.080	446	249	2.171	1.776	395		
Handwerkliche Ausbildungsberufe Anlage B1 zusammen		151	103	48	28	122	78	44		
Handwerkliche Ausbildungs- berufe zusammen	00209900	2.677	2.183	494	277	2.293	1.854	439	209900	

II. Kaufmännische Ausbildungsberufe

Fachverkäufer/in im Lebensmittelhandwerk * davon:	66101000	240	16	224	27	198	13	185	661010	3828000
- Bäckerei -	66101001	143	7	136	22	116	5	111	66101001	3828001
- Konditorei -	66101002	8	0	8	1	8	0	8	66101002	3828002
- Fleischerei -	66101003	89	9	80	4	74	8	66	66101003	3828003
Automobilkaufmann/frau	67351900	24	16	8	1	23	15	8	673519	3818000
Bürokaufmann/frau	78030400	76	18	58	1	72	17	55	780304	3814000
Kaufmann/frau für Bürokommunikation	78030600	43	13	30	1	42	13	29	780306	3815000
Kaufmännische Ausbildungsberufe zusammen	00210800	383	63	320	30	335	58	277	210800	

III. Sonstige Ausbildungsberufe

Änderungsschneider/in ^{B2)}	35160500	5	0	5	0	5	0	5	351605	2437000
Anlagenmechaniker/in	25000500	0	0	0	0	0	0	0	250005	3238000

Tabelle 5

Teilnehmer an Abschlussprüfungen nach Ausbildungsberufen und Prüfungserfolg

Ausbildungsberuf Gruppe		Teilnehmer an Gesellen- und Abschlussprüfungen in der Zeit vom 1.1.-31.12.2011							Kontroll- ziffer	Handwerks- schlüssel
		insgesamt				darunter mit bestandener Prüfung				
		zusammen	männlich	weiblich	darunter: Prüfungs- wiederholer	zusammen	männlich	weiblich		
Text	Ordnungsfeld SSt.14-21	01	02	03	05	06	07	08	09	10
Asphaltbauer/in	48261000	0	0	0	0	0	0	0	482610	3110000
Aufbereitungsmechaniker/in	08050400	0	0	0	0	0	0	0	080504	3234000
Ausbaufacharbeiter/in	48010500	7	7	0	0	5	5	0	480105	3118000
Baugeräteführer/in	54600600	0	0	0	0	0	0	0	546006	3217000
Baustoffprüfer/in	63360500	0	0	0	0	0	0	0	633605	3128100
Bauwerksabdichter/in	48252000	2	2	0	0	1	1	0	482520	3114000
Bauwerksmechaniker/in für Abbruch- und Betontrenntechnik	44200800	0	0	0	0	0	0	0	442008	3124000
Bauzeichner/in	64200400	3	3	0	0	3	3	0	642004	3125000
Berufskraftfahrer/in	71400100	0	0	0	0	0	0	0	714001	3730000
Bestattungsfachkraft ^{B2)}	80552000	7	2	5	1	7	2	5	805520	2750200
Betonfertigteilmacher/in	11210100	0	0	0	0	0	0	0	112101	3111000
Bodenleger/in ^{B2)}	49131900	5	5	0	1	4	4	0	491319	2103000
Buchhändler/in	67400400	0	0	0	0	0	0	0	674004	3832000
Bühnenmaler/in und -plastiker/in	83512000	0	0	0	0	0	0	0	835120	3726000
Bürsten- und Pinselmacher/in ^{B2)}	18532900	1	1	0	0	1	1	0	185329	2325100
Chemielaborant/in	63301500	0	0	0	0	0	0	0	633015	3727000
Chemikant/in	14101200	0	0	0	0	0	0	0	141012	3728000
Edelsteinfasser/in	30231000	0	0	0	0	0	0	0	302310	3719000

Tabelle 5

Teilnehmer an Abschlussprüfungen nach Ausbildungsberufen und Prüfungserfolg

Ausbildungsberuf Gruppe		Teilnehmer an Gesellen- und Abschlussprüfungen in der Zeit vom 1.1.-31.12.2011							Kontroll- ziffer	Handwerks- schlüssel
		insgesamt				darunter mit bestandener Prüfung				
		zusammen	männlich	weiblich	darunter: Prüfungs- wiederholer	zusammen	männlich	weiblich		
Text	Ordnungsfeld SSt.14-21	01	02	03	05	06	07	08	09	10
Elektroanlagenmonteur/in	31112400	1	1	0	0	1	1	0	311124	3218000
Elektroniker für Geräte und Systeme (IH)	31634400	2	2	0	0	2	2	0	316344	3233000
Elektroniker für Automatisierungstechnik (IH)	31112900	0	0	0	0	0	0	0	311129	3231000
Elektroniker für Betriebstechnik (IH)	31123000	0	0	0	0	0	0	0	311230	3230000
Elektroniker für Gebäude- und Infrastrukturtechnik (IH)	31114000	0	0	0	0	0	0	0	311140	3232000
Fachangestellte/r für Medien- und Informationsdienste	82342100	0	0	0	0	0	0	0	823421	3748000
Fachinformatiker/in	77420900	0	0	0	0	0	0	0	774209	3219000
Fachinformatiker/in - Anwendungsentwicklung -	77420901	0	0	0	0	0	0	0	774209	3219001
Fachinformatiker/in - Systemintegration -	77420902	1	1	0	0	1	1	0	774209	3219002
Fachkraft für Veranstaltungstechnik	83544400	0	0	0	0	0	0	0	835444	3733000
Fachkraft für Fruchtsafttechnik	42341500	0	0	0	0	0	0	0	423415	3510000
Fachkraft für Holz- und Bautenschutzarbeiten ^{B2)}	48290600	0	0	0	0	0	0	0	482906	2106100
Fachkraft für Kreislauf- und Abfallwirtschaft	93521700	0	0	0	0	0	0	0	935217	3610000
Fachkraft für Lagerlogistik	74100700	7	6	1	1	5	4	1	741007	3736000
Fachkraft für Lebensmitteltechnik	43500400	0	0	0	0	0	0	0	435004	3516000
Fachkraft für Möbel-, Küchen und Umzugservice	50140900	0	0	0	0	0	0	0	501409	3313000
Fachkraft für Rohr-, Kanal- und Industrieservice	93542900	0	0	0	0	0	0	0	935429	3228000
Fachkraft im Gastgewerbe	91511100	0	0	0	0	0	0	0	915111	3511000

Tabelle 5

Teilnehmer an Abschlussprüfungen nach Ausbildungsberufen und Prüfungserfolg

Ausbildungsberuf Gruppe		Teilnehmer an Gesellen- und Abschlussprüfungen in der Zeit vom 1.1.-31.12.2011							Kontroll- ziffer	Handwerks- schlüssel
		insgesamt				darunter mit bestandener Prüfung				
		zusammen	männlich	weiblich	darunter: Prüfungs- wiederholer	zusammen	männlich	weiblich		
Text	Ordnungsfeld SSt.14-21	01	02	03	05	06	07	08	09	10
Fachlagerist/in	52210300	3	3	0	1	3	3	0	522103	3737000
Fachmann/frau für Systemgastronomie	91401900	0	0	0	0	0	0	0	914019	3512000
Fahrzeuginnenausstatter/in	49221100	0	0	0	0	0	0	0	492211	3420000
Fassadenmonteur/in	44122600	0	0	0	0	0	0	0	441226	3115000
Feinpolierer/in	23111100	0	0	0	0	0	0	0	231111	3210000
Fertigungsmechaniker/in	27821200	0	0	0	0	0	0	0	278212	3220000
Flachglasmechaniker/in	13500300	0	0	0	0	0	0	0	135003	3718000
Florist/in	05301000	0	0	0	0	0	0	0	053010	3731000
Fotolaborant/in	63411900	0	0	0	0	0	0	0	634119	3710000
Fotomedienlaborant/in	63412900	0	0	0	0	0	0	0	634129	3725000
Fräser/in	22202700	0	0	0	0	0	0	0	222027	3211000
Gerber/in ^{B2)}	37100600	0	0	0	0	0	0	0	371006	2440100
Gestalter/in für visuelles Marketing	83612500	0	0	0	0	0	0	0	836125	3734000
Gießereimechaniker/in	20101800	0	0	0	0	0	0	0	201018	3222000
Gleisbauer/in	46312900	0	0	0	0	0	0	0	463129	3116000
Handschuhmacher/in ^{B2)} (bis 25.02.2011)	37620900	0	0	0	0	0	0	0	376209	2438100
Hochbaufacharbeiter/in	44010600	20	20	0	3	9	9	0	440106	3119000
Holz- und Bautenschützer/in ^{B2)}	48291100	0	0	0	0	0	0	0	482911	2106200

Tabelle 5

Teilnehmer an Abschlussprüfungen nach Ausbildungsberufen und Prüfungserfolg

Ausbildungsberuf Gruppe		Teilnehmer an Gesellen- und Abschlussprüfungen in der Zeit vom 1.1.-31.12.2011							Kontroll- ziffer	Handwerks- schlüssel
		insgesamt				darunter mit bestandener Prüfung				
		zusammen	männlich	weiblich	darunter: Prüfungs- wiederholer	zusammen	männlich	weiblich		
Text	Ordnungsfeld SSt.14-21	01	02	03	05	06	07	08	09	10
Holzbearbeitungsmechaniker/in	18101000	0	0	0	0	0	0	0	181010	3311000
Holzmechaniker/in	50501900	0	0	0	0	0	0	0	505019	3312000
Hotelfachmann/frau	91410500	0	0	0	0	0	0	0	914105	3513000
Immobilienkaufmann/frau	70454200	0	0	0	0	0	0	0	704542	3826000
Industrieelektriker/in	31001100	0	0	0	0	0	0	0	310011	3245000
Industrie-Isolierer/in	48222000	0	0	0	0	0	0	0	482220	3113000
Industriekaufmann/frau	78511100	4	2	2	0	4	2	2	785111	3822000
Industriekeramiker/in - Anlagentechnik	12193100	0	0	0	0	0	0	0	121931	3739000
Industriekeramiker/in - Dekorationstechnik	12161100	0	0	0	0	0	0	0	121611	3742000
Industriekeramiker/in - Modelltechnik	12123100	0	0	0	0	0	0	0	121231	3741000
Industriekeramiker/in - Verfahrenstechnik	12113600	0	0	0	0	0	0	0	121136	3740000
Industriemechaniker/in	27001000	3	2	1	0	3	2	1	270010	3235000
Informatikkaufmann/frau	77911400	0	0	0	0	0	0	0	779114	3817000
Isolierfacharbeiter/in	48221100	0	0	0	0	0	0	0	482211	3112000
IT-System-Elektroniker/in	31712900	0	0	0	0	0	0	0	317129	3223000
IT-System-Kaufmann/frau	77911900	0	0	0	0	0	0	0	779119	3816000
Kanalbauer/in	46631700	1	1	0	0	1	1	0	466317	3117000
Kaufmann/frau für Dialogmarketing	70320900	0	0	0	0	0	0	0	703209	3830000

Tabelle 5

Teilnehmer an Abschlussprüfungen nach Ausbildungsberufen und Prüfungserfolg

Ausbildungsberuf Gruppe		Teilnehmer an Gesellen- und Abschlussprüfungen in der Zeit vom 1.1.-31.12.2011							Kontroll- ziffer	Handwerks- schlüssel
		insgesamt				darunter mit bestandener Prüfung				
		zusammen	männlich	weiblich	darunter: Prüfungs- wiederholer	zusammen	männlich	weiblich		
Text	Ordnungsfeld SSt.14-21	01	02	03	05	06	07	08	09	10
Kaufmann/frau für Marketingkommunikation	70311500	0	0	0	0	0	0	0	703115	3829000
Kaufmann/frau für Spedition und Logistdienstleistung	70111600	0	0	0	0	0	0	0	701116	3825000
Kaufmann/frau im Einzelhandel	67200800	5	3	2	0	5	3	2	672008	3824000
Kaufmann/frau im Gesundheitswesen	69591600	0	0	0	0	0	0	0	695916	3821000
Kaufmann/frau im Groß- und Außenhandel	67110300	1	1	0	0	1	1	0	671103	3827000
Koch/Köchin	41105000	0	0	0	0	0	0	0	411050	3514000
Konstruktionsmechaniker/in	25001500	4	4	0	1	4	4	0	250015	3236000
Kosmetiker/in ^{B2)}	90200400	4	0	4	0	3	0	3	902004	2648000
Leichtflugzeugbauer/in	50660500	0	0	0	0	0	0	0	506605	3310000
Leuchtröhrenglasbläser/in	13167400	0	0	0	0	0	0	0	131674	3715000
Manufakturporzellanmaler/in	51422000	0	0	0	0	0	0	0	514220	3721000
Maschinen- und Anlagenführer/in	54000900	0	0	0	0	0	0	0	540009	3240000
Maskenbildner/in ^{B2)}	83580700	0	0	0	0	0	0	0	835807	2649000
Mathematisch-technischer/r Softwareentwickler/in	77501100	0	0	0	0	0	0	0	775011	3745000
Mechatroniker/in	31614400	6	6	0	0	5	5	0	316144	3224000
Mediengestalter/in Bild und Ton	83544000	0	0	0	0	0	0	0	835440	3743000
Mediengestalter/in für Digital- u. Printmedien (aufgehoben 2007)	17201900	0	0	0	0	0	0	0	172019	3732000

Tabelle 5

Teilnehmer an Abschlussprüfungen nach Ausbildungsberufen und Prüfungserfolg

Ausbildungsberuf Gruppe		Teilnehmer an Gesellen- und Abschlussprüfungen in der Zeit vom 1.1.-31.12.2011							Kontroll- ziffer	Handwerks- schlüssel
		insgesamt				darunter mit bestandener Prüfung				
		zusammen	männlich	weiblich	darunter: Prüfungs- wiederholer	zusammen	männlich	weiblich		
Text	Ordnungsfeld SSt.14-21	01	02	03	05	06	07	08	09	10
Metallschleifer/in	22501900	0	0	0	0	0	0	0	225019	3212000
Modellbaumechaniker/in (bis 31.07.2009)	50210600	0	0	0	0	0	0	0	502106	3247000
Modenäher/in	35221500	0	0	0	0	0	0	0	352215	3415000
Modeschneider/in	35111700	0	0	0	0	0	0	0	351117	3416000
Musikalienhändler/in (bis 31.07.2009)	67450100	0	0	0	0	0	0	0	674501	3812000
Musikfachhändler/in	67450400	0	0	0	0	0	0	0	674504	3812100
Naturwerksteinmechaniker/in	10101000	1	1	0	0	1	1	0	101010	3126000
Pelzveredler/in	37811000	0	0	0	0	0	0	0	378110	3412000
Personaldienstleistungs- kaufmann/frau	78831100	0	0	0	0	0	0	0	788311	3833000
Polster- und Dekorationsnäher/in ^{B2)}	49261200	1	0	1	0	1	0	1	492612	2427100
Polsterer/in	49200900	0	0	0	0	0	0	0	492009	3417000
Produktionsmechaniker/in Textil	34121100	0	0	0	0	0	0	0	341211	3422000
Produktveredler/in Textil	36101100	0	0	0	0	0	0	0	361011	3421000
Restaurantfachmann/frau	91203000	0	0	0	0	0	0	0	912030	3515000
Rohrleitungsbauer/in	46641400	4	4	0	0	3	3	0	466414	3123000
Schädlingsbekämpfer/in	80510400	0	0	0	0	0	0	0	805104	3735000
Schirmmacher/in ^{B2)} (aufgehoben 2008)	18540700	0	0	0	0	0	0	0	185407	2755100
Servicefachkraft für Dialogmarketing	70321900	0	0	0	0	0	0	0	703219	3831000

Tabelle 5

Teilnehmer an Abschlussprüfungen nach Ausbildungsberufen und Prüfungserfolg

Ausbildungsberuf Gruppe		Teilnehmer an Gesellen- und Abschlussprüfungen in der Zeit vom 1.1.-31.12.2011							Kontroll- ziffer	Handwerks- schlüssel
		insgesamt				darunter mit bestandener Prüfung				
		zusammen	männlich	weiblich	darunter: Prüfungs- wiederholer	zusammen	männlich	weiblich		
Text	Ordnungsfeld SSt.14-21	01	02	03	05	06	07	08	09	10
Servicefahrer/in	71401100	0	0	0	0	0	0	0	714011	3738000
Speiseeishersteller/in ^{B2)}	39351100	0	0	0	0	0	0	0	393511	2542000
Spezialtiefbauer/in	46691400	0	0	0	0	0	0	0	466914	3120000
Steindrucker/in ^{B2)} (bis 31.07.2011)	17422800	0	0	0	0	0	0	0	174228	2756100
Stricker/in ^{B2)} (bis 31.07.2011)	34401000	0	0	0	0	0	0	0	344010	2434100
Systeminformatiker/in	31712400	1	1	0	0	1	1	0	317124	3229000
Technische/r Konfektionär	35821500	0	0	0	0	0	0	0	358215	3418000
Technische/r Produktdesigner/in (ab 1.08.2011)	64121100	0	0	0	0	0	0	0	641211	3250000
Technische/r Produktdesigner/in (bis 31.07.2011)	83411100	1	0	1	0	1	0	1	834111	3241000
Technische/r Systemplaner/in	64131100	0	0	0	0	0	0	0	641311	3249000
Technische/r Zeichner/in (bis 31.07.2011)	64100700	7	5	2	0	7	5	2	641007	3226000
Teilezurichter/in	27810800	0	0	0	0	0	0	0	278108	3213000
Tiefbaufacharbeiter/in	46010700	10	10	0	3	7	7	0	460107	3121000
Trockenbaumonteur/in	48241500	2	2	0	1	1	1	0	482415	3122000
Veranstaltungskaufmann/frau	70313100	0	0	0	0	0	0	0	703131	3835000
Verfahrensmechaniker/in für Beschichtungstechnik	51202000	0	0	0	0	0	0	0	512020	3225000
Verfahrensmechaniker/in für Kunststoff- und Kautschuktechnik	15200900	3	3	0	0	3	3	0	152009	3724000
Verkäufer/in	66000800	1	0	1	1	1	0	1	660008	3823000

Tabelle 5

Teilnehmer an Abschlussprüfungen nach Ausbildungsberufen und Prüfungserfolg

Ausbildungsberuf Gruppe		Teilnehmer an Gesellen- und Abschlussprüfungen in der Zeit vom 1.1.-31.12.2011							Kontroll- ziffer	Handwerks- schlüssel
		insgesamt				darunter mit bestandener Prüfung				
		zusammen	männlich	weiblich	darunter: Prüfungs- wiederholer	zusammen	männlich	weiblich		
Text	Ordnungsfeld SSt.14-21	01	02	03	05	06	07	08	09	10
Verpackungsmittelmechaniker/in (bis 31.07.2011)	16200400	2	1	1	0	2	1	1	162004	3729000
Verwaltungsfachangestellte/r	78702600	0	0	0	0	0	0	0	787026	3820004
Werkfeuerwehrmann/frau	80241100	0	0	0	0	0	0	0	802411	3246000
Werkstoffprüfer/in	63231500	0	0	0	0	0	0	0	632315	3216000
Werkzeugmechaniker/in	29001500	1	1	0	0	1	1	0	290015	3239000
Zerspanungsmechaniker/in	22001500	10	10	0	0	10	10	0	220015	3237000
Fachkraft für Lederverarbeitung	37690600	0	0	0	0	0	0	0	376906	3424100
Medientechnologe/in Druckverarbeitung	17800600	0	0	0	0	0	0	0	178006	3751000
Packmitteltechnologe/in	16210600	0	0	0	0	0	0	0	162106	3248000
(weitere Berufe einfügen)		0				0				
		0				0				
		0				0				
		0				0				
		0				0				
		0				0				
		0				0				
		0				0				
		0				0				
		0				0				

Tabelle 5

Teilnehmer an Abschlussprüfungen nach Ausbildungsberufen und Prüfungserfolg

Ausbildungsberuf Gruppe		Teilnehmer an Gesellen- und Abschlussprüfungen in der Zeit vom 1.1.-31.12.2011							Kontroll- ziffer	Handwerks- schlüssel
		insgesamt				darunter mit bestandener Prüfung				
		zusammen	männlich	weiblich	darunter: Prüfungs- wiederholer	zusammen	männlich	weiblich		
Text	Ordnungsfeld SSt.14-21	01	02	03	05	06	07	08	09	10
		0				0				
Sonstige Ausbildungsberufe zusammen	00210900	136	110	26	13	112	87	25	210900	
IV. Ausbildungsregelung nach § 42 b HwO (Behinderten-Ausbildungsberufe)										
Änderungsnäher/in	35260200	0	0	0	0	0	0	0	352602	4410000
Ausbaufacharbeiter/in (3-jährig)	48011000	0	0	0	0	0	0	0	480110	4110000
Ausbaufachwerker/in	48041000	0	0	0	0	0	0	0	480410	4110100
Autofachwerker/in	28100100	0	0	0	0	0	0	0	281001	4230000
Bäckerfachwerker/in	39101000	0	0	0	0	0	0	0	391010	4510000
Bäckerwerker/in	39101400	0	0	0	0	0	0	0	391014	4510100
Bau- und Metallmaler/in	51030100	0	0	0	0	0	0	0	510301	4130000
Baufacharbeiter/in	44011000	0	0	0	0	0	0	0	440110	4120000
Bauten- und Objektbeschichter/in	51100700	0	0	0	0	0	0	0	511007	4130100
Bearbeiter/in für Elektroinstallation	31006600	0	0	0	0	0	0	0	310066	4210000
Bearbeiter/in für Gas- und Wasserinstallation	26710200	0	0	0	0	0	0	0	267102	4220000
Bearbeiter/in im Bäckerhandwerk	39103000	0	0	0	0	0	0	0	391030	4530300
Bearbeiter/in im Trockenbau	48242000	0	0	0	0	0	0	0	482420	4140200
Buchbinderwerker/in	17802000	0	0	0	0	0	0	0	178020	4710200
Bürokraft	78080800	0	0	0	0	0	0	0	780808	4720000

Tabelle 5

Teilnehmer an Abschlussprüfungen nach Ausbildungsberufen und Prüfungserfolg

Ausbildungsberuf Gruppe		Teilnehmer an Gesellen- und Abschlussprüfungen in der Zeit vom 1.1.-31.12.2011							Kontroll- ziffer	Handwerks- schlüssel
		insgesamt				darunter mit bestandener Prüfung				
		zusammen	männlich	weiblich	darunter: Prüfungs- wiederholer	zusammen	männlich	weiblich		
Text	Ordnungsfeld SSt.14-21	01	02	03	05	06	07	08	09	10
Elektroinstallationswerker/in	31006500	0	0	0	0	0	0	0	310065	4210100
Fachgehilfe/in im Nahrungsmittelverkauf	66121000	0	0	0	0	0	0	0	661210	4530000
Fachhelfer/in für Reinigungstechnik	93401000	0	0	0	0	0	0	0	934010	4610000
Fachkraft für Sanitär-, Heizungs- und Klimatechnik	26801000	0	0	0	0	0	0	0	268010	4230500
Fachpraktiker/in für Bäcker/in	39102000	0	0	0	0	0	0	0	391020	4530600
Fachpraktiker/in für Elektroniker/in	31101400	0	0	0	0	0	0	0	311014	4210300
Fachpraktiker/in für Metallbauer/in	25400300	0	0	0	0	0	0	0	254003	4241300
Fachpraktiker/in für Tischler/in	50181000	0	0	0	0	0	0	0	501810	4310500
Fachpraktiker/in im Maler- und Lackiererhandwerk	51030200	0	0	0	0	0	0	0	510302	4130200
Fachpraktiker/in im Damenschneiderhandwerk	35130600	0	0	0	0	0	0	0	351306	4410100
Fachpraktiker/in Verkauf im Bäckerhandwerk	66121100	0	0	0	0	0	0	0	661211	4530500
Fachwerker/in für Feinwerktechnik	30003500	0	0	0	0	0	0	0	300035	4240100
Fachwerker/in für Metallbautechnik	25401000	0	0	0	0	0	0	0	254010	4240200
Fachwerker/in für Reinigungstechnik	93401100	0	0	0	0	0	0	0	934011	4610600
Fachwerker/in im Maler- und Lackiererhandwerk	51030300	0	0	0	0	0	0	0	510303	4130300
Fahrzeugpfleger/in	93601100	0	0	0	0	0	0	0	936011	4610100
Fertigmacher/in im Buchbinderhandwerk	17841100	0	0	0	0	0	0	0	178411	4710000
Fleischerfachwerker/in	40100400	0	0	0	0	0	0	0	401004	4520000

Tabelle 5

Teilnehmer an Abschlussprüfungen nach Ausbildungsberufen und Prüfungserfolg

Ausbildungsberuf Gruppe		Teilnehmer an Gesellen- und Abschlussprüfungen in der Zeit vom 1.1.-31.12.2011							Kontroll- ziffer	Handwerks- schlüssel
		insgesamt				darunter mit bestandener Prüfung				
		zusammen	männlich	weiblich	darunter: Prüfungs- wiederholer	zusammen	männlich	weiblich		
Text	Ordnungsfeld SSt.14-21	01	02	03	05	06	07	08	09	10
Fleischerwerker/in	40100600	0	0	0	0	0	0	0	401006	4530400
Gebäudereinigerwerker/in	93400500	0	0	0	0	0	0	0	934005	4610200
Hauswartzgehilfe/in	79620400	0	0	0	0	0	0	0	796204	4740000
Helfer/in im Weberhandwerk	34171000	0	0	0	0	0	0	0	341710	4410300
Hochbaufacharbeiter/in (3-jährig)	44010500	0	0	0	0	0	0	0	440105	4140000
Hochbaufachwerker/in	44041000	0	0	0	0	0	0	0	440410	4140100
Holzbearbeiter/in	50181200	0	0	0	0	0	0	0	501812	4310200
Holzfachpraktiker/in	50180300	0	0	0	0	0	0	0	501803	4310100
Holzfachwerker/in	50181400	11	11	0	1	10	10	0	501814	4310000
Holzverarbeiter/in	50180500	0	0	0	0	0	0	0	501805	4310300
Holzwerker/in (2-jährig)	50181600	0	0	0	0	0	0	0	501816	4310400
Holzwerker/in (3-jährig)	50182000	0	0	0	0	0	0	0	501820	4340000
Installationspraktiker/in	31002100	0	0	0	0	0	0	0	310021	4210200
Karosseriebearbeiter/in	28721200	0	0	0	0	0	0	0	287212	4230200
Klavierstimmer/in	30511400	0	0	0	0	0	0	0	305114	4730000
Korb- und Flechtwerker/in	18585000	0	0	0	0	0	0	0	185850	4320000
Kraftfahrzeugbearbeiter/in	28100200	0	0	0	0	0	0	0	281002	4230300
Kraftfahrzeug-Servicehelfer/in	28110700	0	0	0	0	0	0	0	281107	4230400

Tabelle 5

Teilnehmer an Abschlussprüfungen nach Ausbildungsberufen und Prüfungserfolg

Ausbildungsberuf Gruppe		Teilnehmer an Gesellen- und Abschlussprüfungen in der Zeit vom 1.1.-31.12.2011							Kontroll- ziffer	Handwerks- schlüssel
		insgesamt				darunter mit bestandener Prüfung				
		zusammen	männlich	weiblich	darunter: Prüfungs- wiederholer	zusammen	männlich	weiblich		
Text	Ordnungsfeld SSt.14-21	01	02	03	05	06	07	08	09	10
Malerfachwerker/in	51030700	0	0	0	0	0	0	0	510307	4130500
Maßschneiderhelfer/in	35102000	0	0	0	0	0	0	0	351020	4410500
Metallbearbeiter/in	32390800	0	0	0	0	0	0	0	323908	4240400
Metallfachpraktiker/in	25400400	0	0	0	0	0	0	0	254004	4240500
Metallfachwerker/in	32310700	5	5	0	1	5	5	0	323107	4240600
Metallfeinbearbeiter/in	32391000	0	0	0	0	0	0	0	323910	4240700
Metallwerker/in	32311200	0	0	0	0	0	0	0	323112	4240800
Näher/in im Damen-schneiderhandwerk	35211000	0	0	0	0	0	0	0	352110	4410400
Raumausstatterwerker/in	49100600	0	0	0	0	0	0	0	491006	4420000
Raumgestalter/in	49100700	0	0	0	0	0	0	0	491007	4420100
Schäftemacher	37312400	0	0	0	0	0	0	0	373124	4430000
Schlosser-Fachwerker/in	25401200	0	0	0	0	0	0	0	254012	4241000
Textilreiniger-Werker/in	93100500	0	0	0	0	0	0	0	931005	4610300
Tiefbaufacharbeiter/in (3-jährig)	46011000	0	0	0	0	0	0	0	460110	4150100
Tiefbaufachwerker/in	46042000	0	0	0	0	0	0	0	460420	4150000
Tischlerfachwerker/in	50181800	0	0	0	0	0	0	0	501818	4330000
Verkaufshelfer/in im Bäcker-Handwerk	66121500	0	0	0	0	0	0	0	661215	4530100
Verkaufskraft im Nahrungsmittelhandwerk	66110500	0	0	0	0	0	0	0	661105	4530200

Tabelle 5

Teilnehmer an Abschlussprüfungen nach Ausbildungsberufen und Prüfungserfolg

Ausbildungsberuf Gruppe		Teilnehmer an Gesellen- und Abschlussprüfungen in der Zeit vom 1.1.-31.12.2011							Kontroll- ziffer	Handwerks- schlüssel
		insgesamt				darunter mit bestandener Prüfung				
		zusammen	männlich	weiblich	darunter: Prüfungs- wiederholer	zusammen	männlich	weiblich		
Text	Ordnungsfeld SSt.14-21	01	02	03	05	06	07	08	09	10
Werkzeugmaschinenpaner - Drehen -	22102900	0	0	0	0	0	0	0	221029	4241201
Werkzeugmaschinenpaner - Fräsen -	22203100	0	0	0	0	0	0	0	222031	4241202
Zweiradmechanikerwerker/in	28131300	0	0	0	0	0	0	0	281313	4250000
Fachpraktiker/in für Gebäudereinigung	93400700	0	0	0	0	0	0	0	934007	4610700
Fachpraktiker/in für Holzbearbeitung	50180900	0	0	0	0	0	0	0	501809	4310600
Fachpraktiker/in für Kfz-Mechatroniker	28102600	0	0	0	0	0	0	0	281026	4230600
Fachpraktiker/in für Land- und Baumaschinentechnik	28212000	0	0	0	0	0	0	0	282120	4241400
Fachpraktiker/in im Hochbau	44041300	0	0	0	0	0	0	0	440413	4140400
(weitere Berufe einfügen)		0				0				
		0				0				
Behinderten-Ausbildungsberufe zusammen	00211000	16	16	0	2	15	15	0	211000	
Insgesamt	00999900	3.212	2.372	840	322	2.755	2.014	741	999900	

Tabelle 5

Teilnehmer an Abschlussprüfungen nach Ausbildungsberufen und Prüfungserfolg

Ausbildungsberuf Gruppe		Teilnehmer an Gesellen- und Abschlussprüfungen in der Zeit vom 1.1.-31.12.2011							Kontroll- ziffer	Handwerks- schlüssel
		insgesamt				darunter mit bestandener Prüfung				
		zusammen	männlich	weiblich	darunter: Prüfungs- wiederholer	zusammen	männlich	weiblich		
Text	Ordnungsfeld SSt.14-21	01	02	03	05	06	07	08	09	10

Gruppenzusammenstellung (nicht ausfüllen!)

Gruppe I		465	443	22	64	377	355	22	
Gruppe II		1.301	1.281	20	108	1.141	1.124	17	
Gruppe III		162	146	16	16	135	119	16	
Gruppe IV		38	19	19	6	30	12	18	
Gruppe V		219	177	42	21	188	153	35	
Gruppe VI		448	93	355	55	384	71	313	
Gruppe VII		44	24	20	7	38	20	18	
Handwerkliche Ausbildungsberufe zusammen		2.677	2.183	494	277	2.293	1.854	439	
Kaufmännische Ausbildungsberufe zusammen		383	63	320	30	335	58	277	
Sonstige Ausbildungsberufe zusammen		136	110	26	13	112	87	25	
Behinderten-Ausbildungsberufe zusammen		16	16	0	2	15	15	0	
Insgesamt		3.212	2.372	840	322	2.755	2.014	741	

Anmerkung: * Neuordnungen (s. Liste der Berufeschlüssel)

B2) = Ausbildungsberufe der Anlage B Abschnitt 2 der Handwerksordnung

grau bzw. grau gestreifte Zellen nicht ausfüllen!

Zuständige Stelle

Handwerkskammer

Mittelfranken

Vom Landesamt auszufüllen

Satzart	Berichtsjahr		Ausbildungs- bereich	Land		Kammerbezirk			
<u>I</u> <u>I</u> <u>I</u>	<u>I</u> <u>I</u> <u>I</u>	<u>I</u> <u>I</u> <u>I</u>	<u>I</u> <u>I</u>	<u>I</u> <u>I</u> <u>I</u>	<u>I</u>	<u>I</u>	<u>I</u>	<u>I</u>	<u>I</u>
1	2	3	4	5	6	7	8	000013	

SSSt.

Tabelle 5

Teilnehmer an Abschlussprüfungen nach Ausbildungsberufen und Prüfungserfolg

Ausbildungsberuf Gruppe		Teilnehmer an Gesellen- und Abschlussprüfungen in der Zeit vom 1.1.-31.12.2012							Kontroll- ziffer	Handwerks- schlüssel
		insgesamt				darunter mit bestandener Prüfung				
		zusammen	männlich	weiblich	darunter: Prüfungs- wiederholer	zusammen	männlich	weiblich		
Text	Ordnungsfeld SSt.14-21	01	02	03	05	06	07	08	09	10

I. Handwerkliche Ausbildungsberufe

Gruppe I:

Bau- und Ausbauhandwerke

Maurer/in	32122330	72	72	0	4	59	59	0		1101100
Beton- und Stahlbetonbauer/in	32112310	1	1	0	0	0	0	0		1101200
Feuerungs- und Schornsteinbauer/in	32132310	0	0	0	0	0	0	0		1101300
Ofen- und Luftheizungsbauer/in	34222330	1	1	0	0	1	1	0		1102000
Zimmerer/Zimmerin	33322320	68	67	1	7	53	52	1		1103000
Dachdecker/in	32142319	26	26	0	6	20	20	0		1104000
Straßenbauer/in	32222320	22	22	0	4	14	14	0		1105000
Wärme-, Kälte- und Schallschutzisolierer/in	33312340	3	3	0	1	3	3	0		1106000
Fliesen-, Platten- und Mosaikleger/in	33112310	20	19	1	2	13	12	1		5101000
Betonstein- und Terrazzohersteller/in	21222320	0	0	0	0	0	0	0		5102000
Estrichleger/in	33122310	2	2	0	0	2	2	0		5103000
Brunnenbauer/in	32242310	1	1	0	0	1	1	0		1107000
Steinmetz/in und Steinbildhauer/in	21232319	8	8	0	2	8	8	0		1108000
Stukkateur/in	33222310	32	31	1	6	23	22	1		1109000
Maler/in und Lackierer/in	33212429	131	110	21	10	117	97	20		1110000
Bauten- und Objektbeschichter/in	33212320	25	23	2	7	7	6	1		1110200
Fahrzeuglackierer/in	22212310	48	44	4	3	45	41	4		1110100
Gerüstbauer/in	32162310	5	5	0	1	1	1	0		1111000
Schornsteinfeger/in	42212310	17	14	3	1	16	13	3		1112000
		0				0				
Gruppe I - Anlage A: zusammen		460	428	32	52	368	338	30		
Gruppe I - Anlage B1: zusammen		22	21	1	2	15	14	1		
Gruppe I : zusammen	00200100	482	449	33	54	383	352	31		

Gruppe II:

Elektro- und Metallhandwerke

Metallbauer/in	24412389	118	118	0	4	112	112	0		1213000
Chirurgiemechaniker/in	24522330	0	0	0	0	0	0	0		1214000

Tabelle 5

Teilnehmer an Abschlussprüfungen nach Ausbildungsberufen und Prüfungserfolg

Ausbildungsberuf Gruppe		Teilnehmer an Gesellen- und Abschlussprüfungen in der Zeit vom 1.1.-31.12.2012							Kontroll- ziffer	Handwerks- schlüssel
		insgesamt				darunter mit bestandener Prüfung				
		zusammen	männlich	weiblich	darunter: Prüfungs- wiederholer	zusammen	männlich	weiblich		
Text	Ordnungsfeld SSt.14-21	01	02	03	05	06	07	08	09	10
Karosserie- und Fahrzeugbaumechaniker/in	25212439	34	34	0	6	24	24	0		1215300
Feinwerkmechaniker/in	24512330	91	90	1	7	81	80	1		1216000
Zweiradmechaniker/in	25252339	9	9	0	2	8	8	0		1217000
Fahrradmonteur/in	25252310	2	2	0	2	2	2	0		1217100
Mechatroniker/in für Kältetechnik	34232320	36	36	0	8	28	28	0		1218100
Informationselektroniker/in	26312350	13	13	0	3	9	9	0		1219300
Kraftfahrzeugmechatroniker/in	25212370	392	383	9	14	371	363	8		1220600 +1220300
Kraftfahrzeugservicemechaniker/in	25212390	24	24	0	1	22	22	0		1220500
Mechaniker/in für Karosserieinstandhaltungstechnik	25212410	5	5	0	0	5	5	0		1220400
Mechaniker/in für Land- und Baumaschinentechnik	25222330	41	41	0	1	40	40	0		1221100
Büchsenmacher/in (ab 1.08.2010)	24522310	0	0	0	0	0	0	0		1222100
<i>Büchsenmacher/in (bis 31.07.2010)</i>	<i>24522320</i>	<i>1</i>	<i>1</i>	<i>0</i>	<i>0</i>	<i>1</i>	<i>1</i>	<i>0</i>		<i>1222000</i>
Klempner/in	34202310	28	28	0	12	18	18	0		1223000
Anlagenmechaniker/in für Sanitär-, Heizungs- und Klimatechnik	34212310	179	178	1	25	142	141	1		1224300
Behälter- und Apparatebauer/in	34342330	0	0	0	0	0	0	0		5204000
Elektroniker/in für Energie- und Gebäudetechnik	26212371	230	229	1	13	194	193	1		1225401
Elektroniker/in für Automatisierungstechnik	26122342	1	1	0	0	1	1	0		1225403
Elektroniker/in für Informations- und Telekommunikationstechnik	26312453	5	5	0	0	5	5	0		1225402
Systemelektroniker/in	26312420	2	2	0	0	2	2	0		1225500
Elektroniker/in für Maschinen und Antriebstechnik	26222330	3	3	0	0	3	3	0		1226100
Uhrmacher/in	24532310	2	1	1	1	2	1	1		5205000
Graveur/in	93532310	1	0	1	0	1	0	1		5206000
Metallbildner/in	93512329	0	0	0	0	0	0	0		5207000
Oberflächenbeschichter/in	24302330	0	0	0	0	0	0	0		5208200
Metall- und Glockengießer/in	24142359	0	0	0	0	0	0	0		5209000
Schneidwerkzeugmechaniker/in	24522340	0	0	0	0	0	0	0		5210000
Goldschmied/in	93522389	3	1	2	0	3	1	2		5211100
Silberschmied/in	93522370	0	0	0	0	0	0	0		5211200
Gruppe II - Anlage A: zusammen		1.214	1.202	12	98	1.068	1.057	11		
Gruppe II - Anlage B1: zusammen		6	2	4	1	6	2	4		
Gruppe II: zusammen	00200200	1.220	1.204	16	99	1.074	1.059	15		

Tabelle 5
Teilnehmer an Abschlussprüfungen nach Ausbildungsberufen und Prüfungserfolg

Ausbildungsberuf Gruppe		Teilnehmer an Gesellen- und Abschlussprüfungen in der Zeit vom 1.1.-31.12.2012							Kontroll- ziffer	Handwerks- schlüssel
		insgesamt				darunter mit bestandener Prüfung				
		zusammen	männlich	weiblich	darunter: Prüfungs- wiederholer	zusammen	männlich	weiblich		
Text	Ordnungsfeld SSt.14-21	01	02	03	05	06	07	08	09	10

Gruppe III:

Holzhandwerke

Tischler/in	22342350	146	136	10	8	127	118	9		1327000
Parkettleger/in	33132310	7	6	1	1	6	5	1		5312000
Rollladen- und Sonnenschutzmechaniker/in	33352320	0				0				5313100
Bootsbauer/in (ab 1.8.2011)	33322339	0	0	0	0	0	0	0		1328101 +1328102
Bootsbauer/in (bis 31.07.2011)	33322310	0	0	0	0	0	0	0		1328100
Technischer/r Modellbauer/in	27232339	0	0	0	0	0	0	0		5314100
Modellbauer/in (bis 31.07.2009)	27232319	3	3	0	1	2	2	0		5314000
Drechsler/in (Elfenbeinschnitzer/in)	93332329	0	0	0	0	0	0	0		5315100
Holzspielzeugmacher/in	93332310	0	0	0	0	0	0	0		5315200
Holzbildhauer/in	93312310	0	0	0	0	0	0	0		5316000
Böttcher/in	22382310	0	0	0	0	0	0	0		5317000
Flechtwerkgestalter/in	22352320	0	0	0	0	0	0	0		5318100
		0				0				
Gruppe III - Anlage A: zusammen		146	136	10	8	127	118	9		
Gruppe III - Anlage B1: zusammen		10	9	1	2	8	7	1		
Gruppe III: zusammen	00200300	156	145	11	10	135	125	10		

Gruppe IV:

Bekleidungs-, Textil- und Lederhandwerke

Maßschneider/in	28222420	7	0	7	1	6	0	6		5419400
Textilgestalter/in	28122419	0	0	0	0	0	0	0		5454000
Sticker/in (bis 31.07.2011)	28112320	1	0	1	0	1	0	1		5420000
Modist/in	28222450	0	0	0	0	0	0	0		5421100
Weber/in (bis 31.07.2011)	28122390	0	0	0	0	0	0	0		5422000
Seiler/in	28132310	0	0	0	0	0	0	0		1429000
Segelmacher/in	28232340	0	0	0	0	0	0	0		5423000
Kürschner/in	28342310	0	0	0	0	0	0	0		5424000
Schuhmacher/in	28332360	0	0	0	0	0	0	0		5425000
Sattler/in	28322339	1	1	0	1	1	1	0		5426100
Raumausstatter/in	93232310	25	13	12	4	19	8	11		5427000
		0				0				
Gruppe IV - Anlage A: zusammen		0	0	0	0	0	0	0		

Tabelle 5

Teilnehmer an Abschlussprüfungen nach Ausbildungsberufen und Prüfungserfolg

Ausbildungsberuf Gruppe		Teilnehmer an Gesellen- und Abschlussprüfungen in der Zeit vom 1.1.-31.12.2012							Kontroll- ziffer	Handwerks- schlüssel	
		insgesamt				darunter mit bestandener Prüfung					
		zusammen	männlich	weiblich	darunter: Prüfungs- wiederholer	zusammen	männlich	weiblich			
Text	Ordnungsfeld SSt.14-21	01	02	03	05	06	07	08	09	10	
Gruppe IV - Anlage B1: zusammen			34	14	20	6	27	9	18		
Gruppe IV: zusammen		00200400	34	14	20	6	27	9	18		

Gruppe V:

Nahrungsmittelhandwerke

Bäcker/in	29222310	99	73	26	18	77	55	22		1530000	
Konditor/in	29222360	35	12	23	0	30	10	20		1531000	
Fleischer/in	29232310	62	59	3	1	56	53	3		1532000	
Müller/in (Verfahrenstechnologe in der Mühlen- und Futtermittelwirtschaft)	29212320	1	1	0	0	1	1	0		5528100	
Brauer/in und Mälzer/in	29112310	5	5	0	0	4	4	0		5529000	
Weinküfer/in	29122310	0	0	0	0	0	0	0		5530000	
		0				0					
Gruppe V - Anlage A: zusammen			196	144	52	19	163	118	45		
Gruppe V - Anlage B1: zusammen			6	6	0	0	5	5	0		
Gruppe V: zusammen		00200500	202	150	52	19	168	123	45		

Gruppe VI:

Gesundheits- u. Körperpflege sowie chemische u. Reinigungsgewerbe

Augenoptiker/in	82522310	88	22	66	23	62	14	48		1633000	
Hörgeräteakustiker/in	82532310	27	16	11	3	24	15	9		1634000	
Orthopädiemechaniker/in und Bandagist/in	82512310	10	6	4	0	10	6	4		1635100	
Orthopädieschuhmacher/in	28332320	9	8	1	2	6	5	1		1636000	
Zahntechniker/in	82542310	27	8	19	3	25	7	18		1637000	
Friseur/in	82312310	181	17	164	8	164	13	151		1638000	
Textilreiniger/in	54132320	2	0	2	0	1	0	1		5631000	
Wachszieher/in	93352319	0	0	0	0	0	0	0		5632000	
Gebäudereiniger/in	54112340	21	21	0	2	14	14	0		5633000	
		0				0					
Gruppe VI - Anlage A: zusammen			342	77	265	39	291	60	231		
Gruppe VI - Anlage B1: zusammen			23	21	2	2	15	14	1		
Gruppe VI: zusammen		00200600	365	98	267	41	306	74	232		

Gruppe VII:

Glas-, Papier-, keramische und sonstige Handwerke

Glaser/in	33342319	13	13	0	3	7	7	0		1739000
Glasveredler/in	21342339	0	0	0	0	0	0	0		5734000
Feinoptiker/in	21362310	0	0	0	0	0	0	0		5735000

Tabelle 5
Teilnehmer an Abschlussprüfungen nach Ausbildungsberufen und Prüfungserfolg

Ausbildungsberuf Gruppe		Teilnehmer an Gesellen- und Abschlussprüfungen in der Zeit vom 1.1.-31.12.2012							Kontroll- ziffer	Handwerks- schlüssel
		insgesamt				darunter mit bestandener Prüfung				
		zusammen	männlich	weiblich	darunter: Prüfungs- wiederholer	zusammen	männlich	weiblich		
Text	Ordnungsfeld SSt.14-21	01	02	03	05	06	07	08	09	10
Glasbläser/in	93432319	0	0	0	0	0	0	0		1740300
Glasapparatebauer/in	21322310	0	0	0	0	0	0	0		1740100
Thermometermacher/in	21322329	0	0	0	0	0	0	0		1740200
Glas- und Porzellanmaler/in	93422310	0	0	0	0	0	0	0		5736000
Edelsteinschleifer/in	93522330	0	0	0	0	0	0	0		5737100
Edelsteingraveur/in	93522320	0	0	0	0	0	0	0		5737200
Fotograf/in	23322310	22	8	14	1	18	7	11		5738000
Fotomedienfachmann/frau	62242310	2	0	2	0	2	0	2		5738100
Buchbinder/in (ab 1.08.2011)	23422320	0	0	0	0	0	0	0		5739100
<i>Buchbinder/in (bis 31.07.2011)</i>	<i>23422429</i>	<i>0</i>	<i>0</i>	<i>0</i>	<i>0</i>	<i>0</i>	<i>0</i>	<i>0</i>		<i>5739000</i>
Mediengestalter/in Digital und Print	23212389	4	2	2	0	3	2	1		5740300
Medientechnologe/in Druck	23412310	0	0	0	0	0	0	0		5740400
<i>Drucker/in (bis 31.07.2011)</i>	<i>23412359</i>	<i>0</i>	<i>0</i>	<i>0</i>	<i>0</i>	<i>0</i>	<i>0</i>	<i>0</i>		<i>5740200</i>
Medientechnologe/in Siebdruck	23412320	0	0	0	0	0	0	0		5741100
<i>Siebdrucker/in (bis 31.07.2011)</i>	<i>23412330</i>	<i>0</i>	<i>0</i>	<i>0</i>	<i>0</i>	<i>0</i>	<i>0</i>	<i>0</i>		<i>5741000</i>
Mediengestalter/in Flexografie	23282340	0	0	0	0	0	0	0		5742500
<i>Flexografen/in (bis 31.07.2011)</i>	<i>23282320</i>	<i>0</i>	<i>0</i>	<i>0</i>	<i>0</i>	<i>0</i>	<i>0</i>	<i>0</i>		<i>5742100</i>
Keramiker/in (ab 1.08.2009)	93412310	0	0	0	0	0	0	0		5743100
<i>Keramiker/in (bis 31.07.2009)</i>	<i>93412329</i>	<i>0</i>	<i>0</i>	<i>0</i>	<i>0</i>	<i>0</i>	<i>0</i>	<i>0</i>		<i>5743000</i>
Orgel- und Harmoniumbauer/in	93652319	0	0	0	0	0	0	0		5744000
Klavier- und Cembalobauer/in	93642329	0	0	0	0	0	0	0		5745000
Handzuginstrumentenmacher/in	93682310	0	0	0	0	0	0	0		5746000
Geigenbauer/in	93612320	0	0	0	0	0	0	0		5747000
Bogenmacher/in	93612310	0	0	0	0	0	0	0		5748000
Metallblasinstrumentenmacher/in	93632320	0	0	0	0	0	0	0		5749000
Holzblasinstrumentenmacher/in	93622310	1	1	0	0	1	1	0		5750000
Zupfinstrumentenmacher/in	93612330	0	0	0	0	0	0	0		5751000
Vergolder/in	93342310	0	0	0	0	0	0	0		5752000
Schilder- und Lichtreklamehersteller/in	93542310	0				0				5753000
Mechaniker/in für Reifen- und Vulkanisationstechnik	22112329	1	1	0	0	1	1	0		1741100
Gruppe VII - Anlage A: zusammen		14	14	0	3	8	8	0		

Tabelle 5

Teilnehmer an Abschlussprüfungen nach Ausbildungsberufen und Prüfungserfolg

Ausbildungsberuf Gruppe		Teilnehmer an Gesellen- und Abschlussprüfungen in der Zeit vom 1.1.-31.12.2012							Kontroll- ziffer	Handwerks- schlüssel
		insgesamt				darunter mit bestandener Prüfung				
		zusammen	männlich	weiblich	darunter: Prüfungs- wiederholer	zusammen	männlich	weiblich		
Text	Ordnungsfeld SSSt.14-21	01	02	03	05	06	07	08	09	10
Gruppe VII - Anlage B1: zusammen		29	11	18	1	24	10	14		
Gruppe VII: zusammen	00200700	43	25	18	4	32	18	14		
Handwerkliche Ausbildungsberufe Anlage A zusammen		2.372	2.001	371	219	2.025	1.699	326		
Handwerkliche Ausbildungsberufe Anlage B1 zusammen		130	84	46	14	100	61	39		
Handwerkliche Ausbildungsberufe zusammen	00209900	2.502	2.085	417	233	2.125	1.760	365		
II. Kaufmännische Ausbildungsberufe										
Fachverkäufer/in im Lebensmittelhandwerk * davon:	62302359	214	27	187	44	168	21	147		3828000
- Bäckerei -	62312331	131	12	119	19	103	9	94		3828001
- Konditorei -	62312332	7	0	7	0	6	0	6		3828002
- Fleischerei -	62322313	76	15	61	25	59	12	47		3828003
Automobilkaufmann/frau	62272310	24	14	10	2	24	14	10		3818000
Bürokaufmann/frau	71402310	50	12	38	1	46	12	34		3814000
Kaufmann/frau für Bürokommunikation	71402330	41	11	30	2	40	10	30		3815000
Kaufmännische Ausbildungsberufe zusammen	00210800	329	64	265	49	278	57	221		
III. Sonstige Ausbildungsberufe										
Änderungsschneider/in ^{B2)}	28222320	2	1	1	0	2	1	1		2437000
Anlagenmechaniker/in	34342310	0	0	0	0	0	0	0		3238000
Asphaltbauer/in	32222310	0	0	0	0	0	0	0		3110000
Aufbereitungsmechaniker/in	21212329	0	0	0	0	0	0	0		3234000
Ausbaufacharbeiter/in	33302310	5	5	0	2	4	4	0		3118000
Baugeräteführer/in	52522310	0	0	0	0	0	0	0		3217000
Baustoffprüfer/in	41432310	0	0	0	0	0	0	0		3128100
Bauwerksabdichter/in	33232310	1	1	0	0	1	1	0		3114000
Bauwerksmechaniker/in für Abbruch- und Betontrenntechnik	32172310	0	0	0	0	0	0	0		3124000
Bauzeichner/in	27212310	1	1	0	0	1	1	0		3125000
Berufskraftfahrer/in	52122310	0	0	0	0	0	0	0		3730000
Bestattungsfachkraft ^{B2)}	82402310	2	1	1	0	2	1	1		2750200
Betonfertigteilbauer/in	21222310	0	0	0	0	0	0	0		3111000
Bodenleger/in ^{B2)}	33102310	1	1	0	0	0	0	0		2103000
Buchhändler/in	62512310	0	0	0	0	0	0	0		3832000
Bühnenmaler/in und -plastiker/in	94612319	0	0	0	0	0	0	0		3726000

Tabelle 5

Teilnehmer an Abschlussprüfungen nach Ausbildungsberufen und Prüfungserfolg

Ausbildungsberuf Gruppe		Teilnehmer an Gesellen- und Abschlussprüfungen in der Zeit vom 1.1.-31.12.2012							Kontroll- ziffer	Handwerks- schlüssel
		insgesamt				darunter mit bestandener Prüfung				
		zusammen	männlich	weiblich	darunter: Prüfungs- wiederholer	zusammen	männlich	weiblich		
Text	Ordnungsfeld SSSt.14-21	01	02	03	05	06	07	08	09	10
Bürsten- und Pinselmacher/in ^{B2)}	22352359	1	0	1	0	1	0	1		2325100
Chemielaborant/in	41322310	0	0	0	0	0	0	0		3727000
Chemikant/in	41312310	0	0	0	0	0	0	0		3728000
Edelsteinfasser/in	93522310	0	0	0	0	0	0	0		3719000
Elektroanlagenmonteur/in	26262310	1	1	0	0	0	0	0		3218000
Elektroniker für Geräte und Systeme (IH)	26312320	1	1	0	0	1	1	0		3233000
Elektroniker für Automatisierungstechnik (IH)	26122310	2	2	0	0	2	2	0		3231000
Elektroniker für Betriebstechnik (IH)	26252310	0	0	0	0	0	0	0		3230000
Elektroniker für Gebäude- und Infrastrukturtechnik (IH)	26212340	0	0	0	0	0	0	0		3232000
Fachangestellte/r für Medien- und Informationsdienste	73332319	0	0	0	0	0	0	0		3748000
Fachinformatiker/in	43102329	0	0	0	0	0	0	0		3219000
Fachinformatiker/in - Anwendungsentwicklung -	43412341	0	0	0	0	0	0	0		3219001
Fachinformatiker/in - Systemintegration -	43102322	1	1	0	0	1	1	0		3219002
Fachkraft für Veranstaltungstechnik	94512310	0	0	0	0	0	0	0		3733000
Fachkraft für Fruchtsafttechnik	29142310	0	0	0	0	0	0	0		3510000
Fachkraft für Holz- und Bautenschutzarbeiten ^{B2)}	33242310	0	0	0	0	0	0	0		2106100
Fachkraft für Kreislauf- und Abfallwirtschaft	34332310	0	0	0	0	0	0	0		3610000
Fachkraft für Lagerlogistik	51312310	6	6	0	3	4	4	0		3736000
Fachkraft für Lebensmitteltechnik	29202310	0	0	0	0	0	0	0		3516000
Fachkraft für Lederverarbeitung	28312310	0	0	0	0	0	0	0		3424100
Fachkraft für Möbel-, Küchen und Umzugservice	22342320	0	0	0	0	0	0	0		3313000
Fachkraft für Rohr-, Kanal- und Industrieservice	34312320	0	0	0	0	0	0	0		3228000
Fachkraft im Gastgewerbe	63302310	0	0	0	0	0	0	0		3511000
Fachlagerist/in	51312330	0	0	0	0	0	0	0		3737000
Fachmann/frau für Systemgastronomie	63312310	0	0	0	0	0	0	0		3512000
Fahrzeuginnenausstatter/in	28242310	0	0	0	0	0	0	0		3420000
Fassadenmonteur/in	32152310	0	0	0	0	0	0	0		3115000
Feinpolierer/in	24222310	0	0	0	0	0	0	0		3210000
Fertigungsmechaniker/in	25112310	0	0	0	0	0	0	0		3220000
Flachglasmechaniker/in	21342310	0	0	0	0	0	0	0		3718000
Florist/in	12202310	0	0	0	0	0	0	0		3731000
Fotolaborant/in	23312310	0	0	0	0	0	0	0		3710000

Tabelle 5

Teilnehmer an Abschlussprüfungen nach Ausbildungsberufen und Prüfungserfolg

Ausbildungsberuf Gruppe		Teilnehmer an Gesellen- und Abschlussprüfungen in der Zeit vom 1.1.-31.12.2012							Kontroll- ziffer	Handwerks- schlüssel
		insgesamt				darunter mit bestandener Prüfung				
		zusammen	männlich	weiblich	darunter: Prüfungs- wiederholer	zusammen	männlich	weiblich		
Text	Ordnungsfeld SSt.14-21	01	02	03	05	06	07	08	09	10
Fotomedienlaborant/in	23312320	0	0	0	0	0	0	0		3725000
Fräser/in	24232350	0	0	0	0	0	0	0		3211000
Gerber/in ^{B2)}	28312320	0	0	0	0	0	0	0		2440100
Gestalter/in für visuelles Marketing	93222310	0	0	0	0	0	0	0		3734000
Gießereimechaniker/in	24132319	0	0	0	0	0	0	0		3222000
Gleisbauer/in	32232310	0	0	0	0	0	0	0		3116000
Handschuhmacher/in ^{B2)} (bis 25.02.2011)	28322320	0	0	0	0	0	0	0		2438100
Hochbaufacharbeiter/in	32102330	19	19	0	1	6	6	0		3119000
Holz- und Bautenschützer/in ^{B2)}	33242329	1	0	1	0	1	0	1		2106200
Holzbearbeitungsmechaniker/in	22302330	0	0	0	0	0	0	0		3311000
Holzmechaniker/in	22332319	0	0	0	0	0	0	0		3312000
Hotelfachmann/frau	63222310	0	0	0	0	0	0	0		3513000
Immobilienkaufmann/frau	61312310	0	0	0	0	0	0	0		3826000
Industrieelektriker/in	26252349	0	0	0	0	0	0	0		3245000
Industrie-Isolierer/in	33312310	0	0	0	0	0	0	0		3113000
Industriekaufmann/frau	71302310	3	1	2	0	3	1	2		3822000
Industriekeramiker/in - Anlagentechnik	21412310	0	0	0	0	0	0	0		3739000
Industriekeramiker/in - Dekorationstechnik	93422320	0	0	0	0	0	0	0		3742000
Industriekeramiker/in - Modelltechnik	21422320	0	0	0	0	0	0	0		3741000
Industriekeramiker/in - Verfahrenstechnik	21412320	0	0	0	0	0	0	0		3740000
Industriemechaniker/in	25102310	2	2	0	0	2	2	0		3235000
Informatikkaufmann/frau	43112320	0	0	0	0	0	0	0		3817000
Isolierfacharbeiter/in	33312330	0	0	0	0	0	0	0		3112000
IT-System-Elektroniker/in	26312360	0	0	0	0	0	0	0		3223000
IT-System-Kaufmann/frau	43233310	0	0	0	0	0	0	0		3816000
Kanalbauer/in	32252310	1	1	0	0	1	1	0		3117000
Kaufmann/frau für Dialogmarketing	92122310	0	0	0	0	0	0	0		3830000
Kaufmann/frau für Marketingkommunikation	92112310	0	0	0	0	0	0	0		3829000
Kaufmann/frau für Spedition und Logistdienstleistung	51622310	0	0	0	0	0	0	0		3825000
Kaufmann/frau im Einzelhandel	62102310	4	3	1	0	4	3	1		3824000
Kaufmann/frau im Gesundheitswesen	73222310	0	0	0	0	0	0	0		3821000
Kaufmann/frau im Groß- und Außenhandel	61212319	1	1	0	0	1	1	0		3827000

Tabelle 5

Teilnehmer an Abschlussprüfungen nach Ausbildungsberufen und Prüfungserfolg

Ausbildungsberuf Gruppe		Teilnehmer an Gesellen- und Abschlussprüfungen in der Zeit vom 1.1.-31.12.2012							Kontroll- ziffer	Handwerks- schlüssel
		insgesamt				darunter mit bestandener Prüfung				
		zusammen	männlich	weiblich	darunter: Prüfungs- wiederholer	zusammen	männlich	weiblich		
Text	Ordnungsfeld SSt.14-21	01	02	03	05	06	07	08	09	10
Koch/Köchin	29302310	0	0	0	0	0	0	0		3514000
Konstruktionsmechaniker/in	24412330	7	7	0	1	6	6	0		3236000
Kosmetiker/in ^{B2)}	82322310	5	0	5	2	4	0	4		2648000
Leichtflugzeugbauer/in	25232310	0	0	0	0	0	0	0		3310000
Leuchtröhrenglasbläser/in	21332310	0	0	0	0	0	0	0		3715000
Manufakturporzellanmaler/in	93422330	0	0	0	0	0	0	0		3721000
Maschinen- und Anlagenführer/in	25122310	0	0	0	0	0	0	0		3240000
Maskenbildner/in ^{B2)}	82342310	0	0	0	0	0	0	0		2649000
Mathematisch-technischer/r Softwareentwickler/in	43412330	0	0	0	0	0	0	0		3745000
Mechatroniker/in	26112310	6	6	0	1	4	4	0		3224000
Mediengestalter/in Bild und Ton	94532320	0	0	0	0	0	0	0		3743000
Medientechnologe/in Druckverarbeitung	23422390	0	0	0	0	0	0	0		3751000
Metallschleifer/in	24222320	0	0	0	0	0	0	0		3212000
Modellbaumechaniker/in (bis 31.07.2009)	27232329	0	0	0	0	0	0	0		3247000
Modenäher/in	28222430	0	0	0	0	0	0	0		3415000
Modeschneider/in	28222440	0	0	0	0	0	0	0		3416000
Musikalienhändler/in (bis 31.07.2009)	62532310	0	0	0	0	0	0	0		3812000
Musikfachhändler/in	62532320	0	0	0	0	0	0	0		3812100
Naturwerksteinmechaniker/in	21212339	0	0	0	0	0	0	0		3126000
Packmitteltechnologe/in	23122310	0	0	0	0	0	0	0		3248000
Pelzveredler/in	28342320	0	0	0	0	0	0	0		3412000
Personaldienstleistungs- kaufmann/frau	71522310	0	0	0	0	0	0	0		3833000
Polster- und Dekorationsnäher/in ^{B2)}	28232320	0	0	0	0	0	0	0		2427100
Polsterer/in	28242330	0	0	0	0	0	0	0		3417000
Produktionsmechaniker/in Textil	28102310	0	0	0	0	0	0	0		3422000
Produktveredler/in Textil	28142320	0	0	0	0	0	0	0		3421000
Restaurantfachmann/frau	63302320	0				0				3515000
Rohrleitungsbauer/in	34322310	3	3	0	1	2	2	0		3123000
Schädlingsbekämpfer/in	53342310	0				0				3735000
Servicefachkraft für Dialogmarketing	92122320	0	0	0	0	0	0	0		3831000
Servicefahrer/in	52182310	0	0	0	0	0	0	0		3738000
Speiseeishersteller/in ^{B2)}	29252310	0	0	0	0	0	0	0		2542000

Tabelle 5

Teilnehmer an Abschlussprüfungen nach Ausbildungsberufen und Prüfungserfolg

Ausbildungsberuf Gruppe		Teilnehmer an Gesellen- und Abschlussprüfungen in der Zeit vom 1.1.-31.12.2012							Kontroll- ziffer	Handwerks- schlüssel
		insgesamt				darunter mit bestandener Prüfung				
		zusammen	männlich	weiblich	darunter: Prüfungs- wiederholer	zusammen	männlich	weiblich		
Text	Ordnungsfeld SSt.14-21	01	02	03	05	06	07	08	09	10
Spezialtiefbauer/in	32202310	0	0	0	0	0	0	0		3120000
Steindrucker/in ^{B2)} (bis 31.07.2011)	23412340	0	0	0	0	0	0	0		2756100
Stricker/in ^{B2)} (bis 31.07.2011)	28122330	0	0	0	0	0	0	0		2434100
Systeminformatiker/in	26312430	0	0	0	0	0	0	0		3229000
Technische/r Konfektionär	28232350	0	0	0	0	0	0	0		3418000
Technische/r Produktdesigner/in (ab 1.08.2011)	27212339	0	0	0	0	0	0	0		3250000
Technische/r Produktdesigner/in (bis 31.07.2011)	27212320	0	0	0	0	0	0	0		3241000
Technische/r Systemplaner/in	27212349	0	0	0	0	0	0	0		3249000
Technische/r Zeichner/in (bis 31.07.2011)	27212359	10	9	1	0	10	9	1		3226000
Teilezurichter/in	24202350	2	2	0	0	1	1	0		3213000
Tiefbaufacharbeiter/in	32202320	3	3	0	1	2	2	0		3121000
Trockenbaumonteur/in	33302350	0	0	0	0	0	0	0		3122000
Veranstaltungskaufmann/frau	63402310	0	0	0	0	0	0	0		3835000
Verfahrensmechaniker/in für Beschichtungstechnik	24302340	0	0	0	0	0	0	0		3225000
Verfahrensmechaniker/in für Kunststoff- und Kautschuktechnik	22102349	0				0				3724100
Verkäufer/in	62102320	1	1	0	0	0	0	0		3823000
Verpackungsmittelmechaniker/in (bis 31.07.2011)	23122320	0	0	0	0	0	0	0		3729000
Verwaltungsfachangestellte/r	73202310	0	0	0	0	0	0	0		3820004
Werkfeuerwehrmann/frau	53132310	0	0	0	0	0	0	0		3246000
Werkstoffprüfer/in	41422310	0	0	0	0	0	0	0		3216000
Werkzeugmechaniker/in	24522360	0	0	0	0	0	0	0		3239000
Zerspanungsmechaniker/in	24232410	8	8	0	0	8	8	0		3237000
(weitere Berufe einfügen)		0				0				
		0				0				
		0				0				
		0				0				
		0				0				
		0				0				
		0				0				
		0				0				
		0				0				
		0				0				

Tabelle 5

Teilnehmer an Abschlussprüfungen nach Ausbildungsberufen und Prüfungserfolg

Ausbildungsberuf Gruppe		Teilnehmer an Gesellen- und Abschlussprüfungen in der Zeit vom 1.1.-31.12.2012							Kontroll- ziffer	Handwerks- schlüssel	
		insgesamt				darunter mit bestandener Prüfung					
		zusammen	männlich	weiblich	darunter: Prüfungs- wiederholer	zusammen	männlich	weiblich			
Text	Ordnungsfeld SSt.14-21	01	02	03	05	06	07	08	09	10	
Sonstige Ausbildungsberufe zusammen		00210900	100	87	13	12	74	62	12		
(Behinderten-Ausbildungsberufe)											
Änderungsnäher/in	28222310	0	0	0	0	0	0	0		4410000	
Ausbaufacharbeiter/in (3-jährig)	33302320	0	0	0	0	0	0	0		4110000	
Ausbaufachwerker/in	33302330	0	0	0	0	0	0	0		4110100	
Autofachwerker/in	25212310	0	0	0	0	0	0	0		4230000	
Bäckerfachwerker/in	29222320	0	0	0	0	0	0	0		4510000	
Bäckerwerker/in	29222330	0	0	0	0	0	0	0		4510100	
Bau- und Metallmaler/in	33212310	0	0	0	0	0	0	0		4130000	
Baufacharbeiter/in	32102310	0	0	0	0	0	0	0		4120000	
Bauten- und Objektbeschichter/in	33212330	0	0	0	0	0	0	0		4130100	
Bearbeiter/in für Elektroinstallation	26212310	0	0	0	0	0	0	0		4210000	
Bearbeiter/in für Gas- und Wasserinstallation	34212320	0	0	0	0	0	0	0		4220000	
Bearbeiter/in im Bäckerhandwerk	29222340	0	0	0	0	0	0	0		4530300	
Bearbeiter/in im Trockenbau	33302340	0	0	0	0	0	0	0		4140200	
Buchbinderwerker/in	23422330	0	0	0	0	0	0	0		4710200	
Bürokraft	71402320	0	0	0	0	0	0	0		4720000	
Elektroinstallationswerker/in	26212330	0	0	0	0	0	0	0		4210100	
Fachgehilfe/in im Nahrungsmittelverkauf	62302310	0	0	0	0	0	0	0		4530000	
Fachhelfer/in für Reinigungstechnik	54112310	0	0	0	0	0	0	0		4610000	
Fachkraft für Sanitär-, Heizungs- und Klimatechnik	34212330	0	0	0	0	0	0	0		4230500	
Fachpraktiker/in für Bäcker/in	29222350	0	0	0	0	0	0	0		4530600	
Fachpraktiker/in für Elektroniker/in	26212350	0	0	0	0	0	0	0		4210300	
Fachpraktiker/in für Gebäudereinigung	54112320	0	0	0	0	0	0	0		4610700	
Fachpraktiker/in für Holzbearbeitung	22302310	0	0	0	0	0	0	0		4310600	
Fachpraktiker/in für Kfz-Mechatroniker	25212440	0	0	0	0	0	0	0		4230600	
Fachpraktiker/in für Land- und Baumaschinentechnik	25222310	0	0	0	0	0	0	0		4241400	
Fachpraktiker/in für Metallbauer/in	24412310	0	0	0	0	0	0	0		4241300	
Fachpraktiker/in für Tischler/in	22342330	0	0	0	0	0	0	0		4310500	
Fachpraktiker/in im Maler- und Lackiererhandwerk	33212340	0	0	0	0	0	0	0		4130200	
Fachpraktiker/in im Damenschneiderhandwerk	28222370	0	0	0	0	0	0	0		4410100	
Fachpraktiker/in im Hochbau	32102320	0	0	0	0	0	0	0		4140400	

Tabelle 5

Teilnehmer an Abschlussprüfungen nach Ausbildungsberufen und Prüfungserfolg

Ausbildungsberuf Gruppe		Teilnehmer an Gesellen- und Abschlussprüfungen in der Zeit vom 1.1.-31.12.2012							Kontroll- ziffer	Handwerks- schlüssel
		insgesamt				darunter mit bestandener Prüfung				
		zusammen	männlich	weiblich	darunter: Prüfungs- wiederholer	zusammen	männlich	weiblich		
Text	Ordnungsfeld SSt.14-21	01	02	03	05	06	07	08	09	10
Fachpraktiker/in Verkauf im Bäckerhandwerk	62312310	0	0	0	0	0	0	0		4530500
Fachwerker/in für Feinwerktechnik	24512310	0	0	0	0	0	0	0		4240100
Fachwerker/in für Metallbautechnik	24412320	0	0	0	0	0	0	0		4240200
Fachwerker/in für Reinigungstechnik	54112330	0	0	0	0	0	0	0		4610600
Fachwerker/in im Maler- und Lackiererhandwerk	33212350	0	0	0	0	0	0	0		4130300
Fahrzeuggpflieger/in	54152310	0	0	0	0	0	0	0		4610100
Fertigmacher/in im Buchbinderhandwerk	23422370	0	0	0	0	0	0	0		4710000
Fleischerfachwerker/in	29232320	0	0	0	0	0	0	0		4520000
Fleischerwerker/in	29232330	0	0	0	0	0	0	0		4530400
Gebäudereinigerwerker/in	54112350	0	0	0	0	0	0	0		4610200
Hauswirtsgehilfe/in	34102310	0	0	0	0	0	0	0		4740000
Helfer/in im Weberhandwerk	28101310	0	0	0	0	0	0	0		4410300
Hochbaufacharbeiter/in (3-jährig)	32102340	0	0	0	0	0	0	0		4140000
Hochbaufachwerker/in	32102350	0	0	0	0	0	0	0		4140100
Holzbearbeiter/in	22302320	0	0	0	0	0	0	0		4310200
Holzfachpraktiker/in	22302340	0	0	0	0	0	0	0		4310100
Holzfachwerker/in	22302350	9	9	0	1	9	9	0		4310000
Holzverarbeiter/in	22302360	0	0	0	0	0	0	0		4310300
Holzwerker/in (2-jährig)	22302370	0	0	0	0	0	0	0		4310400
Holzwerker/in (3-jährig)	22302380	0	0	0	0	0	0	0		4340000
Installationspraktiker/in	26212360	0	0	0	0	0	0	0		4210200
Karosseriebearbeiter/in	25212330	0	0	0	0	0	0	0		4230200
Klavierstimmer/in	93642310	0	0	0	0	0	0	0		4730000
Korb- und Flechtwerker/in	22352330	0	0	0	0	0	0	0		4320000
Kraftfahrzeugbearbeiter/in	25212340	0	0	0	0	0	0	0		4230300
Kraftfahrzeug-Servicehelfer/in	25212380	0	0	0	0	0	0	0		4230400
Malerfachwerker/in	33212390	0	0	0	0	0	0	0		4130500
Maßschneiderhelfer/in	28221310	0	0	0	0	0	0	0		4410500
Metallbearbeiter/in	24202320	0	0	0	0	0	0	0		4240400
Metallfachpraktiker/in	24412360	0	0	0	0	0	0	0		4240500
Metallfachwerker/in	24202330	5	5	0	0	5	5	0		4240600
Metallfeinbearbeiter/in	24512340	0	0	0	0	0	0	0		4240700

Tabelle 5

Teilnehmer an Abschlussprüfungen nach Ausbildungsberufen und Prüfungserfolg

Ausbildungsberuf Gruppe		Teilnehmer an Gesellen- und Abschlussprüfungen in der Zeit vom 1.1.-31.12.2012							Kontroll- ziffer	Handwerks- schlüssel
		insgesamt				darunter mit bestandener Prüfung				
		zusammen	männlich	weiblich	darunter: Prüfungs- wiederholer	zusammen	männlich	weiblich		
Text	Ordnungsfeld SSt.14-21	01	02	03	05	06	07	08	09	10
Metallwerker/in	24202340	0	0	0	0	0	0	0		4240800
Näher/in im Damen-schneiderhandwerk	28222470	0	0	0	0	0	0	0		4410400
Raumausstatterwerker/in	93232320	0	0	0	0	0	0	0		4420000
Raumgestalter/in	93232330	0	0	0	0	0	0	0		4420100
Schäftemacher	53342310	0	0	0	0	0	0	0		4430000
Schlosser-Fachwerker/in	24412370	0	0	0	0	0	0	0		4241000
Textilreiniger-Werker/in	54132330	0	0	0	0	0	0	0		4610300
Tiefbaufacharbeiter/in (3-jährig)	32202330	0	0	0	0	0	0	0		4150100
Tiefbaufachwerker/in	32202340	0	0	0	0	0	0	0		4150000
Tischlerfachwerker/in	22342360	0	0	0	0	0	0	0		4330000
Verkaufshelfer/in im Bäcker-Handwerk	62312320	0	0	0	0	0	0	0		4530100
Verkaufskraft im Nahrungsmittelhandwerk	62302340	0	0	0	0	0	0	0		4530200
Werkzeugmaschinenpaner - Drehen -	24232380	0	0	0	0	0	0	0		4241201
Werkzeugmaschinenpaner - Fräsen -	24232390	0	0	0	0	0	0	0		4241202
Zweiradmechanikerwerker/in	25252320	0	0	0	0	0	0	0		4250000
Fachpraktiker/in für Bürokommunikation (MR)	71402340	0	0	0	0	0	0	0		4720100
Fachpraktiker/in für Holzverarbeitung (MR)	22302390	0	0	0	0	0	0	0		4310700
Fachpraktiker/in für Metallbau (MR)	24412390	0	0	0	0	0	0	0		4241500
Fachpraktiker/in im Verkauf (MR)	62102330	0	0	0	0	0	0	0		4720300
		0				0				
(weitere Berufe einfügen)		0				0				
		0				0				
		0				0				
		0				0				
		0				0				
		0				0				
		0				0				
		0				0				
		0				0				
Behinderten-Ausbildungsberufe zusammen	00211000	14	14	0	1	14	14	0		
Insgesamt	00999900	2.945	2.250	695	295	2.491	1.893	598		

Tabelle 5
Teilnehmer an Abschlussprüfungen nach Ausbildungsberufen und Prüfungserfolg

Ausbildungsberuf Gruppe		Teilnehmer an Gesellen- und Abschlussprüfungen in der Zeit vom 1.1.-31.12.2012							Kontroll- ziffer	Handwerks- schlüssel
		insgesamt				darunter mit bestandener Prüfung				
		zusammen	männlich	weiblich	darunter: Prüfungs- wiederholer	zusammen	männlich	weiblich		
Text	Ordnungsfeld SSt.14-21	01	02	03	05	06	07	08	09	10

Gruppenzusammenstellung (nicht ausfüllen!)

Gruppe I		482	449	33	54	383	352	31	
Gruppe II		1.220	1.204	16	99	1.074	1.059	15	
Gruppe III		156	145	11	10	135	125	10	
Gruppe IV		34	14	20	6	27	9	18	
Gruppe V		202	150	52	19	168	123	45	
Gruppe VI		365	98	267	41	306	74	232	
Gruppe VII		43	25	18	4	32	18	14	
Handwerkliche Ausbildungsberufe zusammen		2.502	2.085	417	233	2.125	1.760	365	
Kaufmännische Ausbildungsberufe zusammen		329	64	265	49	278	57	221	
Sonstige Ausbildungsberufe zusammen		100	87	13	12	74	62	12	
Behinderten-Ausbildungsberufe zusammen		14	14	0	1	14	14	0	
Insgesamt		2.945	2.250	695	295	2.491	1.893	598	

Anmerkung: * Neuordnungen (s. Liste der Berufeschlüssel)

B2) = Ausbildungsberufe der Anlage B Abschnitt 2 der Handwerksordnung

grau bzw. grau gestreifte Zellen nicht ausfüllen!

Zuständige Stelle

Vom Landesamt auszufüllen

Handwerkskammer
Mittelfranken

Satzart	Berichtsjahr	Ausbildungs- bereich	Land	Kammerb ezirk
I I I	I I I	I I	I I I	I I I I I
1 2	3 4	5	6 7	8 000013

Tabelle 5

Teilnehmer an Abschlussprüfungen nach Ausbildungsberufen und Prüfungserfolg

Ausbildungsberuf Gruppe		Teilnehmer an Gesellen- und Abschlussprüfungen in der Zeit vom 1.1.-31.12.2013							
		insgesamt				darunter mit bestandener Prüfung			
		zusammen	männlich	weiblich	darunter: Prüfungs- wiederholer	zusammen	männlich	weiblich	darunter Umschulung
Text	Ordnungsfeld SSt.14-21	01	02	03	05	06	07	08	09

I. Handwerkliche Ausbildungsberufe

Gruppe I:

Bau- und Ausbauhandwerke

Maurer/in	32122330	94	94	0	12	77	77	0	0
Beton- und Stahlbetonbauer/in	32112310	8	8	0	1	7	7	0	0
Feuerungs- und Schornsteinbauer/in	32132310	0	0	0	0	0	0	0	0
Ofen- und Luftheizungsbauer/in	34222330	2	2	0	0	2	2	0	0
Zimmerer/Zimmerin	33322320	64	64	0	5	56	56	0	0
Dachdecker/in	32142319	19	19	0	0	14	14	0	0
Straßenbauer/in	32222320	15	15	0	6	14	14	0	0
Wärme-, Kälte- und Schallschutzisolierer/in	33312340	0	0	0	0	0	0	0	0
Fliesen-, Platten- und Mosaikleger/in	33112310	33	33	0	6	26	26	0	1
Betonstein- und Terrazzohersteller/in	21222320	0	0	0	0	0	0	0	0
Estrichleger/in	33122310	2	2	0	0	2	2	0	0
Brunnenbauer/in	32242310	3	3	0	0	3	3	0	0
Steinmetz/in und Steinbildhauer/in	21232319	6	5	1	0	6	5	1	0
Stukkateur/in	33222310	24	24	0	5	17	17	0	0
Maler/in und Lackierer/in	33212429	127	106	21	12	100	82	18	2
Bauten- und Objektbeschichter/in	33212320	17	15	2	7	8	7	1	0
Fahrzeuglackierer/in	22212310	53	49	4	3	46	44	2	1
Gerüstbauer/in	32162310	5	5	0	2	0	0	0	0
Schornsteinfeger/in	42212310	17	16	1	1	16	15	1	0
		0				0			
Gruppe I - Anlage A: zusammen		454	425	29	54	366	343	23	
Gruppe I - Anlage B1: zusammen		35	35	0	6	28	28	0	
Gruppe I: zusammen	00200100	489	460	29	60	394	371	23	4

Gruppe II:

Elektro- und Metallhandwerke

Metallbauer/in	24412389	88	87	1	10	76	75	1	0
Chirurgiemechaniker/in	24512360	0				0			

Tabelle 5

Teilnehmer an Abschlussprüfungen nach Ausbildungsberufen und Prüfungserfolg

Ausbildungsberuf Gruppe		Teilnehmer an Gesellen- und Abschlussprüfungen in der Zeit vom 1.1.-31.12.2013							
		insgesamt				darunter mit bestandener Prüfung			
		zusammen	männlich	weiblich	darunter: Prüfungs- wiederholer	zusammen	männlich	weiblich	darunter Umschulung
Text	Ordnungsfeld SSt.14-21	01	02	03	05	06	07	08	09
Karosserie- und Fahrzeugbaumechaniker/in	25212439	30	30	0	3	21	21	0	0
Feinwerkmechaniker/in	24512330	50	49	1	1	48	47	1	1
Zweiradmechaniker/in	25252339	11	11	0	1	10	10	0	1
Fahrradmonteur/in	25252310	1	0	1	0	1	0	1	1
Mechatroniker/in für Kältetechnik	34232320	18	17	1	0	14	13	1	0
Informationselektroniker/in	26312350	8	8	0	1	8	8	0	0
Kraftfahrzeugmechatroniker/in (bis 31.07.2013)	25212370	381	375	6	17	360	354	6	1
Kraftfahrzeugservicemechaniker/in (bis 31.07.2013)	25212390	25	23	2	1	19	19	0	0
Mechaniker/in für Karosserieinstandhaltungstechnik	25212410	1	1	0	0	0	0	0	0
Mechaniker/in für Land- und Baumaschinentechnik	25222330	43	43	0	0	43	43	0	0
Büchsenmacher/in (ab 1.08.2010)	24522310	0	0	0	0	0	0	0	0
Büchsenmacher/in (bis 31.07.2010)	24522320	0	0	0	0	0	0	0	0
Klempner/in	34202310	25	25	0	4	18	18	0	0
Anlagenmechaniker/in für Sanitär-, Heizungs- und Klimatechnik	34212310	206	201	5	31	174	170	4	2
Behälter- und Apparatebauer/in	34342330	0	0	0	0	0	0	0	0
Elektroniker/in für Energie- und Gebäudetechnik	26212371	183	180	3	29	141	138	3	0
Elektroniker/in für Automatisierungstechnik	26122342	3	3	0	0	3	3	0	0
Elektroniker/in für Informations- und Telekommunikationstechnik	26312453	7	6	1	0	7	6	1	0
Systemelektroniker/in	26312420	0	0	0	0	0	0	0	0
Elektroniker/in für Maschinen und Antriebstechnik	26222330	5	4	1	0	5	4	1	0
Uhrmacher/in	24532310	0	0	0	0	0	0	0	0
Graveur/in	93532310	0	0	0	0	0	0	0	0
Metallbildner/in	93512329	0	0	0	0	0	0	0	0
Oberflächenbeschichter/in	24302330	4	4	0	0	4	4	0	0
Metall- und Glockengießer/in	24142359	0	0	0	0	0	0	0	0
Schneidwerkzeugmechaniker/in	24522340	0	0	0	0	0	0	0	0
Goldschmied/in	93522389	8	2	6	0	8	2	6	0
Silberschmied/in	93522370	0	0	0	0	0	0	0	0
Gruppe II - Anlage A: zusammen		1.085	1.063	22	98	948	929	19	
Gruppe II - Anlage B1: zusammen		12	6	6	0	12	6	6	
Gruppe II: zusammen	00200200	1.097	1.069	28	98	960	935	25	6

Tabelle 5
Teilnehmer an Abschlussprüfungen nach Ausbildungsberufen und Prüfungserfolg

Ausbildungsberuf Gruppe		Teilnehmer an Gesellen- und Abschlussprüfungen in der Zeit vom 1.1.-31.12.2013							
		insgesamt				darunter mit bestandener Prüfung			
		zusammen	männlich	weiblich	darunter: Prüfungs- wiederholer	zusammen	männlich	weiblich	darunter Umschulung
Text	Ordnungsfeld SSt.14-21	01	02	03	05	06	07	08	09

Gruppe III:

Holzhandwerke

Tischler/in	22342350	161	146	15	10	151	136	15	1
Parkettleger/in	33132310	4	4	0	0	3	3	0	0
Rollladen- und Sonnenschutzmechaniker/in	33352320	3	3	0	0	2	2	0	0
Bootsbauer/in (ab 1.8.2011)	33322339	0	0	0	0	0	0	0	0
<i>Bootsbauer/in (bis 31.07.2011)</i>	<i>33322310</i>	<i>0</i>	<i>0</i>	<i>0</i>	<i>0</i>	<i>0</i>	<i>0</i>	<i>0</i>	<i>0</i>
Technischer/r Modellbauer/in	27232339	2	1	1	0	2	1	1	0
<i>Modellbauer/in (bis 31.07.2009)</i>	<i>27232319</i>	<i>0</i>	<i>0</i>	<i>0</i>	<i>0</i>	<i>0</i>	<i>0</i>	<i>0</i>	<i>0</i>
Drechsler/in (Elfenbeinschnitzer/in)	93332329	0	0	0	0	0	0	0	0
Holzspielzeugmacher/in	93332310	0	0	0	0	0	0	0	0
Holzbildhauer/in	93312310	0	0	0	0	0	0	0	0
Böttcher/in	22382310	0	0	0	0	0	0	0	0
Flechtwerkgestalter/in	22352320	0	0	0	0	0	0	0	0
		0				0			
Gruppe III - Anlage A: zusammen		161	146	15	10	151	136	15	
Gruppe III - Anlage B1: zusammen		9	8	1	0	7	6	1	
Gruppe III: zusammen	00200300	170	154	16	10	158	142	16	1

Gruppe IV:

Bekleidungs-, Textil- und Lederhandwerke

Maßschneider/in	28222420	10	1	9	0	9	1	8	0
Textilgestalter/in im Handwerk	28122419	0	0	0	0	0	0	0	0
<i>Sticker/in (bis 31.07.2011)</i>	<i>28112320</i>	<i>0</i>	<i>0</i>	<i>0</i>	<i>0</i>	<i>0</i>	<i>0</i>	<i>0</i>	<i>0</i>
Modist/in	28222450	0	0	0	0	0	0	0	0
<i>Weber/in (bis 31.07.2011)</i>	<i>28122390</i>	<i>0</i>	<i>0</i>	<i>0</i>	<i>0</i>	<i>0</i>	<i>0</i>	<i>0</i>	<i>0</i>
Seiler/in	28132310	0	0	0	0	0	0	0	0
Segelmacher/in	28232340	0	0	0	0	0	0	0	0
Kürschner/in	28342310	0	0	0	0	0	0	0	0
Schuhmacher/in	28332360	0	0	0	0	0	0	0	0
Sattler/in	28322339	2	1	1	1	1	0	1	0
Raumausstatter/in	93232310	21	12	9	4	19	10	9	0
		0				0			
Gruppe IV - Anlage A: zusammen		0	0	0	0	0	0	0	

Tabelle 5

Teilnehmer an Abschlussprüfungen nach Ausbildungsberufen und Prüfungserfolg

Ausbildungsberuf Gruppe		Teilnehmer an Gesellen- und Abschlussprüfungen in der Zeit vom 1.1.-31.12.2013							
		insgesamt				darunter mit bestandener Prüfung			
		zusammen	männlich	weiblich	darunter: Prüfungs- wiederholer	zusammen	männlich	weiblich	darunter Umschulung
Text	Ordnungsfeld SSSt.14-21	01	02	03	05	06	07	08	09
Gruppe IV - Anlage B1: zusammen		33	14	19	5	29	11	18	
Gruppe IV: zusammen	00200400	33	14	19	5	29	11	18	0
Gruppe V:									
Nahrungsmittelhandwerke									
Bäcker/in	29222310	93	74	19	17	69	53	16	0
Konditor/in	29222360	42	13	29	4	38	10	28	1
Fleischer/in	29232310	56	56	0	3	42	42	0	1
Müller/in (Verfahrenstechnologie in der Mühlen- und Futtermittelwirtschaft)	29212320	1	1	0	0	1	1	0	0
Brauer/in und Mälzer/in	29112310	7	7	0	3	5	5	0	0
Weintechnologie/in (ab 01.08.2013)	29122320	0	0	0	0	0	0	0	0
Weinkäufer/in (bis 31.07.2013)	29122310	0	0	0	0	0	0	0	0
		0				0			
Gruppe V - Anlage A: zusammen		191	143	48	24	149	105	44	
Gruppe V - Anlage B1: zusammen		8	8	0	3	6	6	0	
Gruppe V: zusammen	00200500	199	151	48	27	155	111	44	2
Gruppe VI:									
Gesundheits- u. Körperpflege sowie chemische u. Reinigungsgewerbe									
Augenoptiker/in	82522310	54	15	39	1	49	14	35	2
Hörgeräteakustiker/in	82532310	23	9	14	2	19	7	12	0
Orthopädietechnik-Mechaniker/in (ab 01.0.2013)	82512320	0	0	0	0	0	0	0	0
Orthopädiemechaniker/in und Bandagist/in (bis 31.07.2013)	82512310	10	5	5	0	10	5	5	0
Orthopädienschuhmacher/in	28332320	4	3	1	2	4	3	1	0
Zahntechniker/in	82542310	37	17	20	1	33	13	20	1
Friseur/in	82312310	243	29	214	25	191	20	171	1
Textilreiniger/in	54132320	2	1	1	1	2	1	1	0
Wachszieher/in	93352319	0	0	0	0	0	0	0	0
Gebäudereiniger/in	54112340	21	20	1	5	20	20	0	0
		0				0			
Gruppe VI - Anlage A: zusammen		371	78	293	31	306	62	244	
Gruppe VI - Anlage B1: zusammen		23	21	2	6	22	21	1	
Gruppe VI: zusammen	00200600	394	99	295	37	328	83	245	4
Gruppe VII:									
Glas-, Papier-, keramische und sonstige Handwerke									
Glaser/in	33342319	14	13	1	3	10	9	1	0

Tabelle 5
Teilnehmer an Abschlussprüfungen nach Ausbildungsberufen und Prüfungserfolg

Ausbildungsberuf Gruppe		Teilnehmer an Gesellen- und Abschlussprüfungen in der Zeit vom 1.1.-31.12.2013							
		insgesamt				darunter mit bestandener Prüfung			
		zusammen	männlich	weiblich	darunter: Prüfungs- wiederholer	zusammen	männlich	weiblich	darunter Umschulung
Text	Ordnungsfeld SSt.14-21	01	02	03	05	06	07	08	09
Glasveredler/in	21342339	0	0	0	0	0	0	0	0
Feinoptiker/in	21362310	0	0	0	0	0	0	0	0
Glasbläser/in	93432319	0	0	0	0	0	0	0	0
Glasapparatebauer/in	21322310	0	0	0	0	0	0	0	0
Thermometermacher/in	21322329	0	0	0	0	0	0	0	0
Glas- und Porzellanmaler/in	93422310	0	0	0	0	0	0	0	0
Edelsteinschleifer/in	93522330	0	0	0	0	0	0	0	0
Edelsteingraveur/in	93522320	0	0	0	0	0	0	0	0
Fotograf/in	23322310	16	2	14	4	15	2	13	0
Fotomedienfachmann/frau	62242310	2	1	1	0	2	1	1	0
Buchbinder/in (ab 1.08.2011)	23422320	0	0	0	0	0	0	0	0
<i>Buchbinder/in (bis 31.07.2011)</i>	<i>23422429</i>	<i>0</i>	<i>0</i>	<i>0</i>	<i>0</i>	<i>0</i>	<i>0</i>	<i>0</i>	<i>0</i>
Mediengestalter/in Digital und Print	23212389	1	0	1	1	1	0	1	1
Medientechnologe/in Druck	23412310	1	1	0	0	1	1	0	0
<i>Drucker/in (bis 31.07.2011)</i>	<i>23412359</i>	<i>0</i>	<i>0</i>	<i>0</i>	<i>0</i>	<i>0</i>	<i>0</i>	<i>0</i>	<i>0</i>
Medientechnologe/in Siebdruck	23412320	1	1	0	0	1	1	0	0
<i>Siebdrucker/in (bis 31.07.2011)</i>	<i>23412330</i>	<i>0</i>	<i>0</i>	<i>0</i>	<i>0</i>	<i>0</i>	<i>0</i>	<i>0</i>	<i>0</i>
Mediengestalter/in Flexografie	23282340	0	0	0	0	0	0	0	0
<i>Flexografen/in (bis 31.07.2011)</i>	<i>23282320</i>	<i>1</i>	<i>0</i>	<i>1</i>	<i>0</i>	<i>1</i>	<i>0</i>	<i>1</i>	<i>0</i>
Keramiker/in (ab 1.08.2009)	93412310	0	0	0	0	0	0	0	0
<i>Keramiker/in (bis 31.07.2009)</i>	<i>93412329</i>	<i>0</i>	<i>0</i>	<i>0</i>	<i>0</i>	<i>0</i>	<i>0</i>	<i>0</i>	<i>0</i>
Orgel- und Harmoniumbauer/in	93652319	0	0	0	0	0	0	0	0
Klavier- und Cembalobauer/in	93642329	0	0	0	0	0	0	0	0
Handzuginstrumentenmacher/in	93682310	0	0	0	0	0	0	0	0
Geigenbauer/in	93612320	0	0	0	0	0	0	0	0
Bogenmacher/in	93612310	0	0	0	0	0	0	0	0
Metallblasinstrumentenmacher/in	93632320	0	0	0	0	0	0	0	0
Holzblasinstrumentenmacher/in	93622310	0	0	0	0	0	0	0	0
Zupfinstrumentenmacher/in	93612330	0	0	0	0	0	0	0	0
Vergolder/in	93342310	0	0	0	0	0	0	0	0
Schilder- und Lichtreklamehersteller/in	93542310	4	1	3	1	4	1	3	1
Mechaniker/in für Reifen- und Vulkanisationstechnik	22112329	1	1	0	0	1	1	0	0

Tabelle 5

Teilnehmer an Abschlussprüfungen nach Ausbildungsberufen und Prüfungserfolg

Ausbildungsberuf Gruppe		Teilnehmer an Gesellen- und Abschlussprüfungen in der Zeit vom 1.1.-31.12.2013								
		insgesamt				darunter mit bestandener Prüfung				
		zusammen	männlich	weiblich	darunter: Prüfungs- wiederholer	zusammen	männlich	weiblich	darunter Umschulung	
Text	Ordnungsfeld SSt.14-21	01	02	03	05	06	07	08	09	
Gruppe VII - Anlage A: zusammen		15	14	1	3	11	10	1		
Gruppe VII - Anlage B1: zusammen		26	6	20	6	25	6	19		
Gruppe VII: zusammen	00200700	41	20	21	9	36	16	20	2	
Handwerkliche Ausbildungsberufe Anlage A zusammen		2.277	1.869	408	220	1.931	1.585	346		
Handwerkliche Ausbildungsberufe Anlage B1 zusammen		146	98	48	26	129	84	45		
Handwerkliche Ausbildungs- berufe zusammen	00209900	2.423	1.967	456	246	2.060	1.669	391	19	
II. Kaufmännische Ausbildungsberufe										
Fachverkäufer/in im Lebensmittelhandwerk * davon:	62302359	201	25	176	30	153	23	130	1	
- Bäckerei -	62312331	126	9	117	22	88	7	81	0	
- Konditorei -	62312332	1	0	1	0	1	0	1	0	
- Fleischerei -	62322313	74	16	58	8	64	16	48	1	
Automobilkaufmann/frau	62272310	21	9	12	0	21	9	12	1	
Bürokaufmann/frau	71402310	51	12	39	2	46	11	35	2	
Kaufmann/frau für Bürokommunikation	71402330	32	6	26	0	31	6	25	1	
Kaufmännische Ausbildungsberufe zusammen	00210800	305	52	253	32	251	49	202	5	
III. Sonstige Ausbildungsberufe										
Änderungsschneider/in ^{B2)}	28222320	0	0	0	0	0	0	0	0	
Anlagenmechaniker/in	34342310	0	0	0	0	0	0	0	0	
Asphaltbauer/in	32222310	0	0	0	0	0	0	0	0	
Aufbereitungsmechaniker/in	21212329	0	0	0	0	0	0	0	0	
Ausbaufacharbeiter/in	33302310	4	4	0	1	3	3	0	0	
Baugeräteführer/in	52522310	0	0	0	0	0	0	0	0	
Baustoffprüfer/in	41432310	0	0	0	0	0	0	0	0	
Bauwerksabdichter/in	33232310	0	0	0	0	0	0	0	0	
Bauwerksmechaniker/in für Abbruch- und Betontrenntechnik	32172310	0	0	0	0	0	0	0	0	
Bauzeichner/in	27212310	2	1	1	0	2	1	1	1	
Berufskraftfahrer/in	52122310	0	0	0	0	0	0	0	0	
Bestattungsfachkraft ^{B2)}	82402310	9	5	4	0	7	4	3	1	
Betonfertigteilbauer/in	21222310	0	0	0	0	0	0	0	0	
Bodenleger/in ^{B2)}	33102310	1	1	0	0	1	1	0	0	

Tabelle 5

Teilnehmer an Abschlussprüfungen nach Ausbildungsberufen und Prüfungserfolg

Ausbildungsberuf Gruppe		Teilnehmer an Gesellen- und Abschlussprüfungen in der Zeit vom 1.1.-31.12.2013							
		insgesamt				darunter mit bestandener Prüfung			
		zusammen	männlich	weiblich	darunter: Prüfungs- wiederholer	zusammen	männlich	weiblich	darunter Umschulung
Text	Ordnungsfeld SSt.14-21	01	02	03	05	06	07	08	09
Buchhändler/in	62512310	0	0	0	0	0	0	0	0
Bühnenmaler/in und -plastiker/in	94612319	0	0	0	0	0	0	0	0
Bürsten- und Pinselmacher/in ^{B2)}	22352359	3	1	2	0	3	1	2	0
Chemielaborant/in	41322310	0	0	0	0	0	0	0	0
Chemikant/in	41312310	0	0	0	0	0	0	0	0
Edelsteinfasser/in	93522310	0	0	0	0	0	0	0	0
Elektroanlagenmonteur/in	26262310	4	4	0	1	2	2	0	0
Elektroniker für Geräte und Systeme (IH)	26312320	0	0	0	0	0	0	0	0
Elektroniker für Automatisierungstechnik (IH)	26122310	0	0	0	0	0	0	0	0
Elektroniker für Betriebstechnik (IH)	26252310	0	0	0	0	0	0	0	0
Elektroniker für Gebäude- und Infrastrukturtechnik (IH)	26212340	0	0	0	0	0	0	0	0
Fachangestellte/r für Medien- und Informationsdienste	73332319	0	0	0	0	0	0	0	0
Fachinformatiker/in	43102329	0	0	0	0	0	0	0	0
Fachinformatiker/in - Anwendungsentwicklung -	43412341	0	0	0	0	0	0	0	0
Fachinformatiker/in - Systemintegration -	43102322	0	0	0	0	0	0	0	0
Fachkraft für Veranstaltungstechnik	94512310	0	0	0	0	0	0	0	0
Fachkraft für Fruchtsafttechnik	29142310	0	0	0	0	0	0	0	0
Fachkraft für Holz- und Bautenschutzarbeiten ^{B2)}	33242310	0	0	0	0	0	0	0	0
Fachkraft für Kreislauf- und Abfallwirtschaft	34332310	0	0	0	0	0	0	0	0
Fachkraft für Lagerlogistik	51312310	6	5	1	0	5	4	1	0
Fachkraft für Lebensmitteltechnik	29202310	0	0	0	0	0	0	0	0
Fachkraft für Lederverarbeitung	28312310	0	0	0	0	0	0	0	0
Fachkraft für Metalltechnik	24202369	0	0	0	0	0	0	0	0
Fachkraft für Möbel-, Küchen und Umzugservice	22342320	0	0	0	0	0	0	0	0
Fachkraft für Rohr-, Kanal- und Industrieservice	34312320	0	0	0	0	0	0	0	0
Fachkraft im Gastgewerbe	63302310	0	0	0	0	0	0	0	0
Fachlagerist/in	51312330	1	1	0	0	0	0	0	0
Fachmann/frau für Systemgastronomie	63312310	0	0	0	0	0	0	0	0
Fahrzeuginnenausstatter/in	28242310	0	0	0	0	0	0	0	0
Fassadenmonteur/in	32152310	0	0	0	0	0	0	0	0
Feinpolierer/in	24222310	0	0	0	0	0	0	0	0
Fertigungsmechaniker/in	25112310	2	2	0	0	2	2	0	0

Tabelle 5

Teilnehmer an Abschlussprüfungen nach Ausbildungsberufen und Prüfungserfolg

Ausbildungsberuf Gruppe		Teilnehmer an Gesellen- und Abschlussprüfungen in der Zeit vom 1.1.-31.12.2013							
		insgesamt				darunter mit bestandener Prüfung			
		zusammen	männlich	weiblich	darunter: Prüfungs- wiederholer	zusammen	männlich	weiblich	darunter Umschulung
Text	Ordnungsfeld SSSt.14-21	01	02	03	05	06	07	08	09
Flachglasmechaniker/in	21342310	0	0	0	0	0	0	0	0
Florist/in	12202310	0	0	0	0	0	0	0	0
Fotolaborant/in (bis 31.07.2013)	23312310	0	0	0	0	0	0	0	0
Fotomedienlaborant/in (bis 31.07.2013)	23312320	0	0	0	0	0	0	0	0
Fräser/in (bis 31.07.2013)	24232350	0	0	0	0	0	0	0	0
Gerber/in ^{B2)}	28312320	0	0	0	0	0	0	0	0
Gestalter/in für visuelles Marketing	93222310	0	0	0	0	0	0	0	0
Gießereimechaniker/in	24132319	0	0	0	0	0	0	0	0
Gleisbauer/in	32232310	0	0	0	0	0	0	0	0
Handschuhmacher/in ^{B2)} (bis 25.02.2011)	28322320	0	0	0	0	0	0	0	0
Hochbaufacharbeiter/in	32102330	33	33	0	6	17	17	0	0
Holz- und Bautenschützer/in ^{B2)}	33242329	0	0	0	0	0	0	0	0
Holzbearbeitungsmechaniker/in	22302330	0	0	0	0	0	0	0	0
Holzmechaniker/in	22332319	0	0	0	0	0	0	0	0
Immobilienkaufmann/frau	61312310	0	0	0	0	0	0	0	0
Industrieelektriker/in	26252349	0	0	0	0	0	0	0	0
Industrie-Isolierer/in	33312310	0	0	0	0	0	0	0	0
Industrie Kaufmann/frau	71302310	3	1	2	0	3	1	2	0
Industriekeramiker/in - Dekorationstechnik	93422320	0	0	0	0	0	0	0	0
Industriekeramiker/in - Verfahrenstechnik	21412320	0	0	0	0	0	0	0	0
Industriemechaniker/in	25102310	1	1	0	0	1	1	0	0
Informatik Kaufmann/frau	43112320	0	0	0	0	0	0	0	0
Isolierfacharbeiter/in	33312330	0	0	0	0	0	0	0	0
IT-System-Elektroniker/in	26312360	0	0	0	0	0	0	0	0
IT-System-Kaufmann/frau	43232310	0	0	0	0	0	0	0	0
Kanalbauer/in	32252310	2	2	0	0	2	2	0	0
Kaufmann/frau für Dialogmarketing	92122310	0	0	0	0	0	0	0	0
Kaufmann/frau für Marketingkommunikation	92112310	0	0	0	0	0	0	0	0
Kaufmann/frau für Spedition und Logistdienstleistung	51622310	0	0	0	0	0	0	0	0
Kaufmann/frau im Einzelhandel	62102310	4	2	2	0	4	2	2	0
Kaufmann/frau im Gesundheitswesen	73222310	0	0	0	0	0	0	0	0
Kaufmann/frau im Groß- und Außenhandel	61212319	0	0	0	0	0	0	0	0

Tabelle 5

Teilnehmer an Abschlussprüfungen nach Ausbildungsberufen und Prüfungserfolg

Ausbildungsberuf Gruppe		Teilnehmer an Gesellen- und Abschlussprüfungen in der Zeit vom 1.1.-31.12.2013							
		insgesamt				darunter mit bestandener Prüfung			
		zusammen	männlich	weiblich	darunter: Prüfungs- wiederholer	zusammen	männlich	weiblich	darunter Umschulung
Text	Ordnungsfeld SSt.14-21	01	02	03	05	06	07	08	09
Koch/Köchin	29302310	0	0	0	0	0	0	0	0
Konstruktionsmechaniker/in	24412330	1	1	0	0	1	1	0	0
Kosmetiker/in ^{B2)}	82322310	5	0	5	0	5	0	5	0
Leichtflugzeugbauer/in	25232310	0	0	0	0	0	0	0	0
Maschinen- und Anlagenführer/in	25122310	0	0	0	0	0	0	0	0
Maskenbildner/in ^{B2)}	82342310	0	0	0	0	0	0	0	0
Mathematisch-technischer/r Softwareentwickler/in	43412330	0	0	0	0	0	0	0	0
Mechatroniker/in	26112310	6	6	0	1	6	6	0	0
Mediengestalter/in Bild und Ton	94532320	0	0	0	0	0	0	0	0
Medientechnologe/in Druckverarbeitung	23422390	0	0	0	0	0	0	0	0
Metallschleifer/in (bis 31.07.2013)	24222320	0	0	0	0	0	0	0	0
Modellbaumechaniker/in (bis 31.07.2009)	27232329	0	0	0	0	0	0	0	0
Modenäher/in	28222430	0	0	0	0	0	0	0	0
Modeschneider/in	28222440	0	0	0	0	0	0	0	0
Musikalienhändler/in (bis 31.07.2009)	62532310	0	0	0	0	0	0	0	0
Musikfachhändler/in	62532320	0	0	0	0	0	0	0	0
Naturwerksteinmechaniker/in	21212339	0	0	0	0	0	0	0	0
Packmitteltechnologe/in	23122310	0	0	0	0	0	0	0	0
Personaldienstleistungs- kaufmann/frau	71522310	0	0	0	0	0	0	0	0
Polster- und Dekorationsnäher/in ^{B2)}	28232320	1	0	1	0	0	0	0	0
Polsterer/in	28242330	0	0	0	0	0	0	0	0
Produktionsmechaniker/in Textil	28102310	0	0	0	0	0	0	0	0
Produktveredler/in Textil	28142320	0	0	0	0	0	0	0	0
Restaurantfachmann/frau	63302320	0	0	0	0	0	0	0	0
Rohrleitungsbauer/in	34322310	1	1	0	0	1	1	0	0
Schädlingsbekämpfer/in	53342310	0	0	0	0	0	0	0	0
Servicefachkraft für Dialogmarketing	92122320	0	0	0	0	0	0	0	0
Servicefahrer/in	52182310	0	0	0	0	0	0	0	0
Speiseeishersteller/in ^{B2)}	29252310	0	0	0	0	0	0	0	0
Spezialtiefbauer/in	32202310	0	0	0	0	0	0	0	0
Stanz- und Umformmechaniker/in	24212320	0	0	0	0	0	0	0	0
Steindrucker/in ^{B2)} (bis 31.07.2011)	23412340	0	0	0	0	0	0	0	0

Tabelle 5

Teilnehmer an Abschlussprüfungen nach Ausbildungsberufen und Prüfungserfolg

Ausbildungsberuf Gruppe		Teilnehmer an Gesellen- und Abschlussprüfungen in der Zeit vom 1.1.-31.12.2013							
		insgesamt				darunter mit bestandener Prüfung			
		zusammen	männlich	weiblich	darunter: Prüfungs- wiederholer	zusammen	männlich	weiblich	darunter Umschulung
Text	Ordnungsfeld SSSt.14-21	01	02	03	05	06	07	08	09
Stricker/in ^{B2)} (bis 31.07.2011)	28122330	0	0	0	0	0	0	0	0
Technische/r Konfektionär	28232350	0	0	0	0	0	0	0	0
Technische/r Produktdesigner/in (ab 1.08.2011)	27212339	0	0	0	0	0	0	0	0
Technische/r Produktdesigner/in (bis 31.07.2011)	27212320	0	0	0	0	0	0	0	0
Technische/r Systemplaner/in	27212349	0	0	0	0	0	0	0	0
Technische/r Zeichner/in (bis 31.07.2011)	27212359	8	5	3	0	7	5	2	0
Teilezurichter/in (bis 31.07.2013)	24202350	9	9	0	2	7	7	0	0
Tiefbaufacharbeiter/in	32202320	2	2	0	0	1	1	0	0
Trockenbaumonteur/in	33302350	1	1	0	0	1	1	0	0
Veranstaltungskaufmann/frau	63402310	0	0	0	0	0	0	0	0
Verfahrensmechaniker/in für Beschichtungstechnik	24302340	0	0	0	0	0	0	0	0
Verfahrensmechaniker/in für Kunststoff- und Kautschuktechnik	22102349	2	2	0	0	2	2	0	0
Verkäufer/in	62102320	1	0	1	0	1	0	1	0
Verpackungsmittelmechaniker/in (bis 31.07.2011)	23122320	0	0	0	0	0	0	0	0
Verwaltungsfachangestellte/r	73202310	0	0	0	0	0	0	0	0
Werkfeuerwehrmann/frau	53132310	0	0	0	0	0	0	0	0
Werkzeugmechaniker/in	24522360	0	0	0	0	0	0	0	0
Zerspanungsmechaniker/in	24232410	10	10	0	2	7	7	0	0
(weitere Berufe einfügen)		0				0			
		0				0			
		0				0			
		0				0			
		0				0			
		0				0			
		0				0			
		0				0			
		0				0			
		0				0			
Sonstige Ausbildungsberufe zusammen	00210900	122	100	22	13	91	72	19	2
(Behinderten-Ausbildungsberufe)									
Änderungsnäher/in	28222310	0	0	0	0	0	0	0	0
Ausbaufacharbeiter/in (3-jährig)	33302320	0	0	0	0	0	0	0	0

Tabelle 5

Teilnehmer an Abschlussprüfungen nach Ausbildungsberufen und Prüfungserfolg

Ausbildungsberuf Gruppe		Teilnehmer an Gesellen- und Abschlussprüfungen in der Zeit vom 1.1.-31.12.2013							
		insgesamt				darunter mit bestandener Prüfung			
		zusammen	männlich	weiblich	darunter: Prüfungs- wiederholer	zusammen	männlich	weiblich	darunter Umschulung
Text	Ordnungsfeld SSt.14-21	01	02	03	05	06	07	08	09
Ausbaufachwerker/in	33302330	0	0	0	0	0	0	0	0
Autofachwerker/in	25212310	0	0	0	0	0	0	0	0
Bäckerfachwerker/in	29222320	0	0	0	0	0	0	0	0
Bäckerwerker/in	29222330	0	0	0	0	0	0	0	0
Bau- und Metallmaler/in	33212310	0	0	0	0	0	0	0	0
Baufacharbeiter/in	32102310	0	0	0	0	0	0	0	0
Bauten- und Objektbeschichter/in	33212330	0	0	0	0	0	0	0	0
Bearbeiter/in für Elektroinstallation	26212310	0	0	0	0	0	0	0	0
Bearbeiter/in für Gas- und Wasserinstallation	34212320	0	0	0	0	0	0	0	0
Bearbeiter/in im Bäckerhandwerk	29222340	0	0	0	0	0	0	0	0
Bearbeiter/in im Maurerhandwerk	32122320	0	0	0	0	0	0	0	0
Bearbeiter/in im Trockenbau	33302340	0	0	0	0	0	0	0	0
Buchbinderwerker/in	23422330	0	0	0	0	0	0	0	0
Bürokraft	71402320	0	0	0	0	0	0	0	0
Elektroinstallationswerker/in	26212330	0	0	0	0	0	0	0	0
Fachhilfe/in im Nahrungsmittelverkauf	62302310	0	0	0	0	0	0	0	0
Fachhelfer/in für Reinigungstechnik	54112310	0	0	0	0	0	0	0	0
Fachkraft für Sanitär-, Heizungs- und Klimatechnik	34212330	0	0	0	0	0	0	0	0
Fachpraktiker/in für Bäcker/in	29222350	0	0	0	0	0	0	0	0
Fachpraktiker/-in für Bäckereien	29222390	0	0	0	0	0	0	0	0
Fachpraktiker/in für Buchbinderei	23422430	0	0	0	0	0	0	0	0
Fachpraktiker/in für Bürokommunikation (MR)	71402340	0	0	0	0	0	0	0	0
Fachpraktiker/in für Elektroniker/in	26212350	0	0	0	0	0	0	0	0
Fachpraktiker/in für Gebäudereinigung	54112320	0	0	0	0	0	0	0	0
Fachpraktiker/in für Holzbearbeitung	22302310	0	0	0	0	0	0	0	0
Fachpraktiker/in für Holzverarbeitung (MR)	22302390	0	0	0	0	0	0	0	0
Fachpraktiker/in für Kfz-Mechatroniker	25212440	0	0	0	0	0	0	0	0
Fachpraktiker/in für Land- und Baumaschinentechnik	25222310	0	0	0	0	0	0	0	0
Fachpraktiker/in für Maler und Lackierer	33212430	0	0	0	0	0	0	0	0
Fachpraktiker/in für Metallbau (MR)	24412390	0	0	0	0	0	0	0	0
Fachpraktiker/in für Metallbauer/in	24412310	0	0	0	0	0	0	0	0
Fachpraktiker/in für Tischler/in	22342330	0	0	0	0	0	0	0	0

Tabelle 5

Teilnehmer an Abschlussprüfungen nach Ausbildungsberufen und Prüfungserfolg

Ausbildungsberuf Gruppe		Teilnehmer an Gesellen- und Abschlussprüfungen in der Zeit vom 1.1.-31.12.2013							
		insgesamt				darunter mit bestandener Prüfung			
		zusammen	männlich	weiblich	darunter: Prüfungs- wiederholer	zusammen	männlich	weiblich	darunter Umschulung
Text	Ordnungsfeld SSt.14-21	01	02	03	05	06	07	08	09
Fachpraktiker/in für Zerspanungsmechanik (MR)	24232440	0	0	0	0	0	0	0	0
Fachpraktiker/in im Maler- und Lackiererhandwerk	33212340	0	0	0	0	0	0	0	0
Fachpraktiker/in im Damenschneiderhandwerk	28222370	0	0	0	0	0	0	0	0
Fachpraktiker/in im Fleischerhandwerk	29232350	0	0	0	0	0	0	0	0
Fachpraktiker/in im Gebäudereinigerhandwerk	54112370	0	0	0	0	0	0	0	0
Fachpraktiker/in im Hochbau	32102320	0	0	0	0	0	0	0	0
Fachpraktiker/in im Verkauf (MR)	62102330	0	0	0	0	0	0	0	0
Fachpraktiker/in Verkauf im Bäckerhandwerk	62312310	0	0	0	0	0	0	0	0
Fachpraktiker/-in Verkauf im Lebensmittelhandwerk	62302380	0	0	0	0	0	0	0	0
Fachwerker/in für Feinwerktechnik	24512310	0	0	0	0	0	0	0	0
Fachwerker/in für Metallbautechnik	24412320	0	0	0	0	0	0	0	0
Fachwerker/in für Reinigungstechnik	54112330	0	0	0	0	0	0	0	0
Fachwerker/in im Maler- und Lackiererhandwerk	33212350	0	0	0	0	0	0	0	0
Fahrzeugpfleger/in	54152310	0	0	0	0	0	0	0	0
Fertigmacher/in im Buchbinderhandwerk	23422370	0	0	0	0	0	0	0	0
Fleischerfachwerker/in	29232320	0	0	0	0	0	0	0	0
Fleischerwerker/in	29232330	0	0	0	0	0	0	0	0
Gebäudereinigerwerker/in	54112350	0	0	0	0	0	0	0	0
Gebäudereinigungsfachkraft	54112360	0	0	0	0	0	0	0	0
Hauswirtsgehilfe/in	34102310	0	0	0	0	0	0	0	0
Hochbaufacharbeiter/in (3-jährig)	32102340	0	0	0	0	0	0	0	0
Hochbaufachwerker/in	32102350	0	0	0	0	0	0	0	0
Holzbearbeiter/in (MR alt)	22302320	0	0	0	0	0	0	0	0
Holzfachpraktiker/in	22302340	0	0	0	0	0	0	0	0
Holzfachwerker/in	22302350	8	8	0	0	7	7	0	0
Holzverarbeiter/in	22302360	0	0	0	0	0	0	0	0
Holzwerker/in (3-jährig)	22302380	0	0	0	0	0	0	0	0
Installationspraktiker/in	26212360	0	0	0	0	0	0	0	0
Karosseriebearbeiter/in	25212330	0	0	0	0	0	0	0	0
Kraftfahrzeugbearbeiter/in	25212340	0	0	0	0	0	0	0	0
Kraftfahrzeug-Servicehelfer/in	25212380	0	0	0	0	0	0	0	0
Malerfachwerker/in	33212390	0	0	0	0	0	0	0	0

Tabelle 5

Teilnehmer an Abschlussprüfungen nach Ausbildungsberufen und Prüfungserfolg

Ausbildungsberuf Gruppe		Teilnehmer an Gesellen- und Abschlussprüfungen in der Zeit vom 1.1.-31.12.2013							
		insgesamt				darunter mit bestandener Prüfung			
		zusammen	männlich	weiblich	darunter: Prüfungs- wiederholer	zusammen	männlich	weiblich	darunter Umschulung
Text	Ordnungsfeld SSt.14-21	01	02	03	05	06	07	08	09
Maßschneiderhelfer/in	28221310	0	0	0	0	0	0	0	0
Metallbearbeiter/in (MR alt)	24202320	0	0	0	0	0	0	0	0
Metallfachpraktiker/in	24412360	0	0	0	0	0	0	0	0
Metallfachwerker/in	24202330	3	3	0	0	3	3	0	0
Metallfeinbearbeiter/in (MR alt)	24512340	0	0	0	0	0	0	0	0
Metallwerker/in (bis 2013)	24202340	0	0	0	0	0	0	0	0
Näher/in im Damenschneiderhandwerk	28222470	0	0	0	0	0	0	0	0
Raumausstatterwerker/in	93232320	0	0	0	0	0	0	0	0
Raumgestalter/in	93232330	0	0	0	0	0	0	0	0
Schäftemacher	28332330	0	0	0	0	0	0	0	0
Schlosser-Fachwerker/in (bis 2013)	24412370	0	0	0	0	0	0	0	0
Textilreiniger-Werker/in	54132330	0	0	0	0	0	0	0	0
Tiefbaufacharbeiter/in (3-jährig)	32202330	0	0	0	0	0	0	0	0
Tischlerfachwerker/in (bis 2013)	22342360	0	0	0	0	0	0	0	0
Verkaufshelfer/in im Bäcker-Handwerk	62312320	0	0	0	0	0	0	0	0
Verkaufskraft im Nahrungsmittelhandwerk	62302340	0	0	0	0	0	0	0	0
Werkzeugmaschinenpaner /in - Drehen - (MR alt)	24232380	0	0	0	0	0	0	0	0
Werkzeugmaschinenpaner /in - Fräsen - (MR alt)	24232390	0	0	0	0	0	0	0	0
Zweiradmechanikerwerker/in	25252320	0	0	0	0	0	0	0	0
		0				0			
(weitere Berufe einfügen)		0				0			
		0				0			
		0				0			
		0				0			
		0				0			
		0				0			
		0				0			
		0				0			
		0				0			
Behinderten-Ausbildungsberufe zusammen	00211000	11	11	0	0	10	10	0	0
Insgesamt	00999900	2.861	2.130	731	291	2.412	1.800	612	26

Tabelle 5
Teilnehmer an Abschlussprüfungen nach Ausbildungsberufen und Prüfungserfolg

Ausbildungsberuf Gruppe		Teilnehmer an Gesellen- und Abschlussprüfungen in der Zeit vom 1.1.-31.12.2013							
		insgesamt				darunter mit bestandener Prüfung			
		zusammen	männlich	weiblich	darunter: Prüfungs- wiederholer	zusammen	männlich	weiblich	darunter Umschulung
Text	Ordnungsfeld SSt.14-21	01	02	03	05	06	07	08	09
Gruppenzusammenstellung (nicht ausfüllen!)									
Gruppe I		489	460	29	60	394	371	23	4
Gruppe II		1.097	1.069	28	98	960	935	25	6
Gruppe III		170	154	16	10	158	142	16	1
Gruppe IV		33	14	19	5	29	11	18	0
Gruppe V		199	151	48	27	155	111	44	2
Gruppe VI		394	99	295	37	328	83	245	4
Gruppe VII		41	20	21	9	36	16	20	2
Handwerkliche Ausbildungsberufe zusammen		2.423	1.967	456	246	2.060	1.669	391	19
Kaufmännische Ausbildungsberufe zusammen		305	52	253	32	251	49	202	5
Sonstige Ausbildungsberufe zusammen		122	100	22	13	91	72	19	2
Behinderten-Ausbildungsberufe zusammen		11	11	0	0	10	10	0	0
Insgesamt		2.861	2.130	731	291	2.412	1.800	612	26
darunter externe Prüfungsteilnehmer									
nach § 37 Abs. 2 HWO/§ 45 Abs. 2 BBiG (Mindestens das Eineinhalbfache der Ausbildungszeit im Beruf tätig)		0	0	0	0	0	0	0	000000
Nach § 36 Abs. 2 HWO/§ 43 Abs. 2 BBiG (Ausbildung in berufsbildender Schule oder sonstiger		0	0	0	0	0	0	0	000000

Anmerkung: * Neuordnungen (s. Liste der Berufeschlüssel)

B2) = Ausbildungsberufe der Anlage B Abschnitt 2 der Handwerksordnung

Handwerks- schlüssel
10

1101100
1101200
1101300
1102000
1103000
1104000
1105000
1106000
5101000
5102000
5103000
1107000
1108000
1109000
1110000
1110200
1110100
1111000
1112000

1213000
1214000

Handwerks- schlüssel
10
1215300
1216000
1217000
1217100
1218100
1219300
<i>1220600</i>
<i>1220500</i>
1220400
1221100
1222100
<i>1222000</i>
1223000
1224300
5204000
1225401
1225403
1225402
1225500
1226100
5205000
5206000
5207000
5208200
5209000
5210000
5211100
5211200

Handwerks- schlüssel
10

1327000
5312000
5313100
1328101 +1328102
<i>1328100</i>
5314100
5314000
5315100
5315200
5316000
5317000
5318100

5419400
5454000
<i>5420000</i>
5421100
<i>5422000</i>
1429000
5423000
5424000
5425000
5426100
5427000

Handwerks- schlüssel
10

1530000
1531000
1532000
5528100
5529000
5530100
5530000

1633000
1634000
1635200
1635100
1636000
1637000
1638000
5631000
5632000
5633000

1739000

Handwerks- schlüssel
10
5734000
5735000
1740300
1740100
1740200
5736000
5737100
5737200
5738000
5738100
5739100
5739000
5740300
5740400
5740200
5741100
5741000
5742500
5742100
5743100
5743000
5744000
5745000
5746000
5747000
5748000
5749000
5750000
5751000
5752000
5753000
1741100

Handwerks- schlüssel
10

3828000
3828001
3828002
3828003
3818000
3814000
3815000

2437000
3238000
3110000
3234000
3118000
3217000
3128100
3114000
3124000
3125000
3730000
2750200
3111000
2103000

Handwerks- schlüssel
10
3832000
3726000
2325100
3727000
3728000
3719000
3218000
3233000
3231000
3230000
3232000
3748000
3219000
3219001
3219002
3733000
3510000
2106100
3610000
3736000
3516000
3424100
3251000
3313000
3228000
3511000
3737000
3512000
3420000
3115000
3210000
3220000
+3220100

Handwerks- schlüssel
10
3718000
3731000
3710000
3725000
3211000
2440100
3734000
3222000
3116000
2438100
3119000
2106200
3311000
3312000
3826000
3245000
3113000
3822000
3742000
3740000
3235000
3817000
3112000
3223000
3816000
3117000
3830000
3829000
3825000
3824000
3821000
3827000

Handwerks- schlüssel
10
3514000
3236000
2648000
3310000
3240000
2649000
3745000
3224000
3743000
3751000
<i>3212000</i>
<i>3247000</i>
3415000
3416000
3812000
3812100
3126000
3248000
3833000
2427100
3417000
3422000
3421000
3515000
3123000
3735000
3831000
3738000
2542000
3120000
3251100
<i>2756100</i>

Handwerks- schlüssel
10
4110100
4230000
4510000
4510100
4130000
4120000
4130100
4210000
4220000
4530300
4140300
4140200
4710200
4720000
4210100
4530000
4610000
4230500
4530600
4510200
4710400
4720100
4210300
4610700
4310600
4310700
4230600
4241400
4130600
4241500
4241300
4310500

Handwerks- schlüssel
10
4241600
4130200
4410100
4531100
4610800
4140400
4720300
4530500
4531300
4240100
4240200
4610600
4130300
4610100
4710000
4520000
4530400
4610200
4610500
4740000
4140000
4140100
4310200
4310100
4310000
4310300
4340000
4210200
4230200
4230300
4230400
4130500

Handwerks- schlüssel
10

Zuständige Stelle

Handwerkskammer
Mittelfranken

Vom Landesamt auszufüllen

Satzart	Berichtsjahr	Ausbildungs- bereich	Land	Kammerb ezirk
I I I	I I I	I I	I I I I I I I I I I	I I I I I I I I I I
1 2	3 4	5	6 7 8	13

SSSt.

Tabelle 5

Teilnehmer an Abschlussprüfungen nach Ausbildungsberufen und Prüfungserfolg

Angaben Umschüler und externe Prüflinge nicht vergessen!

Ausbildungsberuf Gruppe	Ordnungsfeld SSt.14-21	Teilnehmer an Gesellen- und Abschlussprüfungen in der Zeit vom 1.1.-31.12.2014								Handwerks- schlüssel
		insgesamt				darunter mit bestandener Prüfung				
		zusammen	männlich	weiblich	darunter: Prüfungs- wiederholer	zusammen	männlich	weiblich	darunter Umschulung	
Text		01	02	03	05	06	07	08	9	10

I. Handwerkliche Ausbildungsberufe

Gruppe I:

Bau- und Ausbauhandwerke

Maurer/in	32122330	83	82	1	15	69	68	1	0	1101100
Beton- und Stahlbetonbauer/in	32112310	9	9	0	1	7	7	0	0	1101200
Feuerungs- und Schornsteinbauer/in	32132310	0	0	0	0	0	0	0	0	1101300
Ofen- und Luftheizungsbauer/in	34222330	4	3	1	0	4	3	1	0	1102000
Zimmerer/Zimmerin	33322320	78	76	2	13	62	60	2	1	1103000
Dachdecker/in FR Dach-, Wand- und Abdichtungstechnik	32142311	23	23	0	5	16	16	0	0	1104001
Dachdecker/in FR Reetdachtechnik	32142312	0	0	0	0	0	0	0	0	1104002
Straßenbauer/in	32222320	13	13	0	0	12	12	0	0	1105000
Wärme-, Kälte- und Schallschutzisolierer/in	33312340	3	3	0	0	3	3	0	0	1106000
Fliesen-, Platten- und Mosaikleger/in	33112310	32	32	0	7	23	23	0	0	5101000
Betonstein- und Terrazzohersteller/in	21222320	0	0	0	0	0	0	0	0	5102000
Estrichleger/in	33122310	2	2	0	0	2	2	0	0	5103000
Brunnenbauer/in	32242310	2	2	0	0	2	2	0	0	1107000
Steinmetz/in und Steinbildhauer/in FR Steinbildhauerarbeiten	93312322	0	0	0	0	0	0	0	0	1108004
Steinmetz/in und Steinbildhauer/in FR Steinmetzarbeiten	21232311	8	6	2	0	8	6	2	0	1108003
Stukkateur/in	33222310	16	16	0	4	11	11	0	0	1109000
Maler/in und Lackierer/in FR Bauten- und Korrosionsschutz	33212423	0	0	0	0	0	0	0	0	1110003
Maler/in und Lackierer/in FR Gestaltung und Instandhaltung	33212421	119	101	18	24	98	83	15	0	1110001
Maler/in und Lackierer/in FR Kirchenmalerei und Denkmalpflege	33212422	1	0	1	0	1	0	1	0	1110002
Bauten- und Objektbeschichter/in	33212320	13	12	1	6	10	9	1	0	1110200
Fahrzeugaackierer/in	22212310	50	45	5	4	48	44	4	0	1110100
Gerüstbauer/in	32162310	7	7	0	3	6	6	0	0	1111000
Schornsteinfeger/in	42212310	15	13	2	2	13	11	2	0	1112000
		0				0				
Gruppe I - Anlage A: zusammen		444	411	33	77	370	341	29	1	
Gruppe I - Anlage B1: zusammen		34	34	0	7	25	25	0	0	
Gruppe I : zusammen	00200100	478	445	33	84	395	366	29	1	

Gruppe II:

Tabelle 5

Teilnehmer an Abschlussprüfungen nach Ausbildungsberufen und Prüfungserfolg

Angaben Umschüler und externe Prüflinge nicht vergessen!

Ausbildungsberuf Gruppe		Teilnehmer an Gesellen- und Abschlussprüfungen in der Zeit vom 1.1.-31.12.2014								Handwerks- schlüssel
		insgesamt				darunter mit bestandener Prüfung				
		zusammen	männlich	weiblich	darunter: Prüfungs- wiederholer	zusammen	männlich	weiblich	darunter Umschulung	
Text	Ordnungsfeld SSt.14-21	01	02	03	05	06	07	08	9	10
Elektro- und Metallhandwerke										
Metallbauer/in FR Konstruktionstechnik	24412382	87	85	2	9	78	76	2	0	1213016
Metallbauer/in FR Metallgestaltung	24412383	5	4	1	0	5	4	1	0	1213017
Metallbauer/in FR Nutzfahrzeugbau	25222341	0	0	0	0	0	0	0	0	1213018
Chirurgiemechaniker/in	24512360	0	0	0	0	0	0	0	0	1214000
Karosserie- und Fahrzeugbau-mechaniker/in FR Karosserieinstandhaltungstechnik	25212451	0	0	0	0	0	0	0	0	1215311
Karosserie- und Fahrzeugbau-mechaniker/in FR Karosserie- und Fahrzeugbautechnik	25212452	0	0	0	0	0	0	0	0	1215312
Karosserie- und Fahrzeugbau- mechaniker/in (bis 31.07.2014)	25212439	26	26	0	5	20	20	0	0	1215300
Feinwerkmechaniker/in	24512330	61	61	0	3	56	56	0	1	1216000
Zweiradmechaniker/in FR Fahrradtechnik	25252341	0	0	0	0	0	0	0	0	1217201
Zweiradmechaniker/in FR Motorradtechnik	25252342	0	0	0	0	0	0	0	0	1217202
Zweiradmechaniker/in (bis 31.07.2014)	25252339	11	10	1	0	11	10	1	0	1217000
Fahrradmonteur/in	25252310	1	1	0	0	1	1	0	0	1217100
Mechatroniker/in für Kältetechnik	34232320	31	30	1	9	24	23	1	0	1218100
Informationselektroniker/in	26312350	13	13	0	4	7	7	0	1	1219300
Kraftfahrzeugmechatroniker/in	25212370	381	367	14	25	337	324	13	3	1220600
Kraftfahrzeugservicemechaniker/in (bis 31.07.2013)	25212390	15	13	2	4	15	13	2	0	1220500
Mechaniker/in für Karosserie- instandhaltungstechnik (bis 31.07.2013)	25212410	7	7	0	0	7	7	0	0	1220400
Land- und Baumaschinen-mechatroniker/in (ab 1.08.2014)	25222340	0	0	0	0	0	0	0	0	1221200
Mechaniker/in für Land- und Baumaschinentechnik (bis 31.07.2014)	25222330	35	35	0	0	34	34	0	0	1221100
Büchsenmacher/in (ab 1.08.2010)	24522310	1	1	0	0	1	1	0	0	1222100
Büchsenmacher/in (bis 31.07.2010)	24522320	0	0	0	0	0	0	0	0	1222000
Klempner/in	34202310	22	22	0	6	13	13	0	0	1223000
Anlagenmechaniker/in für Sanitär-, Heizungs- und Klimatechnik	34212310	149	147	2	16	130	128	2	1	1224300
Behälter- und Apparatebauer/in	34342330	0	0	0	0	0	0	0	0	5204000
Elektroniker/in für Energie- und Gebäudetechnik	26212371	176	175	1	16	152	151	1	2	1225401
Elektroniker/in für Automatisierungstechnik	26122342	0	0	0	0	0	0	0	0	1225403
Elektroniker/in für Informations- und Telekommunikationstechnik	26312453	6	6	0	1	5	5	0	0	1225402
Systemelektroniker/in	26312420	2	2	0	0	2	2	0	0	1225500
Elektroniker/in für Maschinen und Antriebstechnik	26222330	1	1	0	0	1	1	0	0	1226100
Uhrmacher/in	24532310	2	2	0	0	2	2	0	1	5205000
Graveur/in	93532310	1	1	0	0	1	1	0	0	5206000

Tabelle 5

Teilnehmer an Abschlussprüfungen nach Ausbildungsberufen und Prüfungserfolg

Angaben Umschüler und externe Prüflinge nicht vergessen!

Ausbildungsberuf Gruppe		Teilnehmer an Gesellen- und Abschlussprüfungen in der Zeit vom 1.1.-31.12.2014								Handwerks- schlüssel
		insgesamt				darunter mit bestandener Prüfung				
		zusammen	männlich	weiblich	darunter: Prüfungs- wiederholer	zusammen	männlich	weiblich	darunter Umschulung	
Text	Ordnungsfeld SS14-21	01	02	03	05	06	07	08	9	10
Metallbildner/in FR Goldschlagtechnik	93522391	0	0	0	0	0	0	0	0	5207003
Metallbildner/in FR Gürtler- und Metalldrücktechnik	93512322	0	0	0	0	0	0	0	0	5207001
Metallbildner/in FR Ziselierertechnik	93532333	0	0	0	0	0	0	0	0	5207002
Oberflächenbeschichter/in	24302330	3	3	0	0	2	2	0	0	5208200
Metall- und Glockengießer/in FR Kunst- und Glockengusstechnik	24142351	0	0	0	0	0	0	0	0	5209002
Metall- und Glockengießer/in FR Metallgusstechnik	24142352	0	0	0	0	0	0	0	0	5209003
Metall- und Glockengießer/in FR Zinnusstechnik	24142353	0	0	0	0	0	0	0	0	5209001
Schneidwerkzeugmechaniker/in	24522340	0	0	0	0	0	0	0	0	5210000
Goldschmied/in FR Juwelen	93522381	0	0	0	0	0	0	0	0	5211102
Goldschmied/in FR Ketten	93522382	0	0	0	0	0	0	0	0	5211103
Goldschmied/in FR Schmuck	93522383	4	1	3	0	4	1	3	0	5211101
Silberschmied/in	93522370	0	0	0	0	0	0	0	0	5211200
		0				0				
Gruppe II - Anlage A: zusammen		1.030	1.006	24	98	899	876	23	8	
Gruppe II - Anlage B1: zusammen		10	7	3	0	9	6	3	1	
Gruppe II: zusammen	00200200	1.040	1.013	27	98	908	882	26	9	

Gruppe III:

Holzhandwerke

Tischler/in	22342350	130	117	13	2	123	111	12	2	1327000
Parkettleger/in	33132310	2	2	0	1	1	1	0	0	5312000
Rollladen- und Sonnenschutzmechatroniker/in	33352320	3	3	0	1	3	3	0	0	5313100
Bootsbauer/in FR Neu-, Aus- und Umbau	33322331	0	0	0	0	0	0	0	0	1328101
Bootsbauer/in FR Technik	33322332	0	0	0	0	0	0	0	0	1328102
Bootsbauer/in (bis 31.07.2011)	33322310	0	0	0	0	0	0	0	0	1328100
Technische(r) Modellbauer/in FR Anschauung	27232333	1	1	0	0	1	1	0	0	5314103
Technische(r) Modellbauer/in FR Gießerei	27232331	0	0	0	0	0	0	0	0	5314101
Technische(r) Modellbauer/in FR Karosserie und Produktion	27232332	1	1	0	0	1	1	0	0	5314102
Drechsler/in (Elfenbeinschnitzer/in) FR Drechseln	93332321	0	0	0	0	0	0	0	0	5315101
Drechsler/in (Elfenbeinschnitzer/in) FR Elfenbeinschnitzen	93332322	0	0	0	0	0	0	0	0	5315102
Holzspielzeugmacher/in	93332310	0	0	0	0	0	0	0	0	5315200
Holzbildhauer/in	93312310	0	0	0	0	0	0	0	0	5316000
Böttcher/in	22382310	0	0	0	0	0	0	0	0	5317000
Flechtwerkgestalter/in	22352320	0	0	0	0	0	0	0	0	5318100
		0				0				

Tabelle 5

Teilnehmer an Abschlussprüfungen nach Ausbildungsberufen und Prüfungserfolg

Angaben Umschüler und externe Prüflinge nicht vergessen!

Ausbildungsberuf Gruppe		Teilnehmer an Gesellen- und Abschlussprüfungen in der Zeit vom 1.1.-31.12.2014								Handwerks- schlüssel
		insgesamt				darunter mit bestandener Prüfung				
		zusammen	männlich	weiblich	darunter: Prüfungs- wiederholer	zusammen	männlich	weiblich	darunter Umschulung	
Text	Ordnungsfeld SSt.14-21	01	02	03	05	06	07	08	9	10
Gruppe III - Anlage A: zusammen		130	117	13	2	123	111	12	2	
Gruppe III - Anlage B1: zusammen		7	7	0	2	6	6	0	0	
Gruppe III: zusammen	00200300	137	124	13	4	129	117	12	2	

Gruppe IV:

Bekleidungs-, Textil- und Lederhandwerke

Maßschneider/in	28222420	9	0	9	1	9	0	9	1	5419400
Textilgestalter/in im Handwerk FR Filzen	28122411	0	0	0	0	0	0	0	0	5454001
Textilgestalter/in im Handwerk FR Klöppeln	28122412	0	0	0	0	0	0	0	0	5454002
Textilgestalter/in im Handwerk FR Posamentieren	28122413	0	0	0	0	0	0	0	0	5454003
Textilgestalter/in im Handwerk FR Sticken	28112344	0	0	0	0	0	0	0	0	5454004
Textilgestalter/in im Handwerk FR Stricken	28122415	0	0	0	0	0	0	0	0	5454005
Textilgestalter/in im Handwerk FR Weben	28122416	0	0	0	0	0	0	0	0	5454006
Sticker/in (bis 31.07.2011)	28112320	0	0	0	0	0	0	0	0	5420000
Modist/in	28222450	0	0	0	0	0	0	0	0	5421100
Weber/in (bis 31.07.2011)	28122390	0	0	0	0	0	0	0	0	5422000
Seiler/in	28132310	0	0	0	0	0	0	0	0	1429000
Segelmacher/in	28232340	0	0	0	0	0	0	0	0	5423000
Kürschner/in	28342310	0	0	0	0	0	0	0	0	5424000
Schuhmacher/in	28332360	0	0	0	0	0	0	0	0	5425000
Sattler/in FR Fahrzeugsattlerei	28322331	0	0	0	0	0	0	0	0	5426111
Sattler/in FR Feintäschnerei	28322333	0	0	0	0	0	0	0	0	5426113
Sattler/in FR Reitsportsattlerei	28322332	0	0	0	0	0	0	0	0	5426112
Raumausstatter/in	93232310	20	6	14	0	20	6	14	1	5427000
		0				0				
Gruppe IV - Anlage A: zusammen		0	0	0	0	0	0	0	0	
Gruppe IV - Anlage B1: zusammen		29	6	23	1	29	6	23	2	
Gruppe IV: zusammen	00200400	29	6	23	1	29	6	23	2	

Gruppe V:

Nahrungsmittelhandwerke

Bäcker/in	29222310	73	55	18	13	57	42	15	0	1530000
Konditor/in	29222360	31	12	19	2	25	9	16	0	1531000
Fleischer/in	29232310	61	59	2	10	53	51	2	0	1532000
Müller/in (Verfahrenstechnologie in der Mühlen- und Futtermittelwirtschaft)	29212320	1	1	0	0	1	1	0	0	5528100
Brauer/in und Mälzer/in	29112310	7	7	0	0	7	7	0	0	5529000

Tabelle 5

Teilnehmer an Abschlussprüfungen nach Ausbildungsberufen und Prüfungserfolg

Angaben Umschüler und externe Prüflinge nicht vergessen!

Ausbildungsberuf Gruppe		Teilnehmer an Gesellen- und Abschlussprüfungen in der Zeit vom 1.1.-31.12.2014								Handwerks- schlüssel
		insgesamt				darunter mit bestandener Prüfung				
		zusammen	männlich	weiblich	darunter: Prüfungs- wiederholer	zusammen	männlich	weiblich	darunter Umschulung	
Text	Ordnungsfeld SSt.14-21	01	02	03	05	06	07	08	9	10
Weintechnologe/in (ab 01.08.2013)	29122320	0	0	0	0	0	0	0	0	5530100
Weinküfer/in (bis 31.07.2013)	29122310	0	0	0	0	0	0	0	0	5530000
		0				0				
Gruppe V - Anlage A: zusammen		165	126	39	25	135	102	33	0	
Gruppe V - Anlage B1: zusammen		8	8	0	0	8	8	0	0	
Gruppe V: zusammen	00200500	173	134	39	25	143	110	33	0	

Gruppe VI:

Gesundheits- u. Körperpflege sowie chemische u. Reinigungsgewerbe

Augenoptiker/in	82522310	64	10	54	7	56	8	48	0	1633000
Hörgeräteakustiker/in	82532310	22	8	14	3	20	6	14	0	1634000
Orthopädietechnik-Mechaniker/in (ab 01.0.2013)	82512320	0	0	0	0	0	0	0	0	1635200
Orthopädiemechaniker/in und Bandagist/in (bis 31.07.2013)	82512310	13	5	8	1	12	5	7	0	1635100
Orthopädieschuhmacher/in	28332320	4	4	0	1	3	3	0	0	1636000
Zahntechniker/in	82542310	39	21	18	4	33	17	16	0	1637000
Friseur/in	82312310	194	13	181	37	144	9	135	0	1638000
Textilreiniger/in	54132320	0	0	0	0	0	0	0	0	5631000
Wachszieher/in FR Kerzenherstellung	93352311	0	0	0	0	0	0	0	0	5632001
Wachszieher/in FR Wachs bildneri	93352312	0	0	0	0	0	0	0	0	5632002
Gebäudereiniger/in	54112340	16	13	3	1	13	11	2	0	5633000
		0				0				
Gruppe VI - Anlage A: zusammen		336	61	275	53	268	48	220	0	
Gruppe VI - Anlage B1: zusammen		16	13	3	1	13	11	2	0	
Gruppe VI: zusammen	00200600	352	74	278	54	281	59	222	0	

Gruppe VII:

Glas-, Papier-, keramische und sonstige Handwerke

Glaser/in FR Fenster- und Glasfassadenbau	33342311	3	3	0	1	3	3	0	0	1739002
Glaser/in FR Verglasung und Glasbau	33342312	5	5	0	0	3	3	0	0	1739001
Glasveredler/in FR Glasmalerei und Kunstverglasung	21342333	0	0	0	0	0	0	0	0	5734013
Glasveredler/in FR Kanten- und Flächenveredlung	21342331	0	0	0	0	0	0	0	0	5734011
Glasveredler/in FR Schliff und Gravur	21342332	0	0	0	0	0	0	0	0	5734012
Feinoptiker/in	21362310	0	0	0	0	0	0	0	0	5735000
Glasbläser/in FR Christbaumschmuck	93432311	0	0	0	0	0	0	0	0	1740302
Glasbläser/in FR Glasgestaltung	93432312	0	0	0	0	0	0	0	0	1740303
Glasbläser/in FR Kunstaugen	93432313	0	0	0	0	0	0	0	0	1740301

Tabelle 5

Teilnehmer an Abschlussprüfungen nach Ausbildungsberufen und Prüfungserfolg

Angaben Umschüler und externe Prüflinge nicht vergessen!

Ausbildungsberuf Gruppe		Teilnehmer an Gesellen- und Abschlussprüfungen in der Zeit vom 1.1.-31.12.2014								Handwerks- schlüssel
		insgesamt				darunter mit bestandener Prüfung				
		zusammen	männlich	weiblich	darunter: Prüfungs- wiederholer	zusammen	männlich	weiblich	darunter Umschulung	
Text	Ordnungsfeld SSt.14-21	01	02	03	05	06	07	08	9	10
Glasapparatebauer/in	21322310	0	0	0	0	0	0	0	0	1740100
Thermometermacher/in FR Thermometerblasen	21332321	0	0	0	0	0	0	0	0	1740201
Thermometermacher/in FR Thermometerjustieren	21352312	0	0	0	0	0	0	0	0	1740202
Glas- und Porzellanmaler/in	93422310	0	0	0	0	0	0	0	0	5736000
Edelsteinschleifer/in	93522330	0	0	0	0	0	0	0	0	5737100
Edelsteingraveur/in	93522320	0	0	0	0	0	0	0	0	5737200
Fotograf/in	23322310	16	3	13	1	16	3	13	0	5738000
Fotomedienfachmann/frau	62242310	3	1	2	0	3	1	2	0	5738100
Buchbinder/in (ab 1.08.2011)	23422320	0	0	0	0	0	0	0	0	5739100
<i>Buchbinder/in (bis 31.07.2011)</i>	<i>23422429</i>	<i>0</i>	<i>0</i>	<i>0</i>	<i>0</i>	<i>0</i>	<i>0</i>	<i>0</i>	<i>0</i>	<i>5739000</i>
Mediengestalter/in Digital und Print FR Beratung und Planung	61123311	0	0	0	0	0	0	0	0	5740301
Mediengestalter/in Digital und Print FR Gestaltung und Technik	23212383	2	2	0	0	2	2	0	0	5740303
Mediengestalter/in Digital und Print FR Konzeption und Visualisierung	23212382	0	0	0	0	0	0	0	0	5740302
Medientechnologe/in Druck	23412310	0	0	0	0	0	0	0	0	5740400
<i>Drucker/in (bis 31.07.2011)</i>	<i>23412359</i>	<i>0</i>	<i>0</i>	<i>0</i>	<i>0</i>	<i>0</i>	<i>0</i>	<i>0</i>	<i>0</i>	<i>5740200</i>
Medientechnologe/in Siebdruck	23412320	0	0	0	0	0	0	0	0	5741100
<i>Siebdrucker/in (bis 31.07.2011)</i>	<i>23412330</i>	<i>0</i>	<i>0</i>	<i>0</i>	<i>0</i>	<i>0</i>	<i>0</i>	<i>0</i>	<i>0</i>	<i>5741000</i>
Mediengestalter/in Flexografie	23282340	0	0	0	0	0	0	0	0	5742500
<i>Flexografen/in (bis 31.07.2011)</i>	<i>23282320</i>	<i>0</i>	<i>0</i>	<i>0</i>	<i>0</i>	<i>0</i>	<i>0</i>	<i>0</i>	<i>0</i>	<i>5742100</i>
Keramiker/in (ab 1.08.2009)	93412310	1	0	1	0	1	0	1	0	5743100
Orgel- und Harmoniumbauer/in FR Orgelbau	93652311	1	1	0	0	1	1	0	0	5744001
Orgel- und Harmoniumbauer/in FR Pfeifenbau	93652312	0	0	0	0	0	0	0	0	5744002
Klavier- und Cembalobauer/in FR Cembalobau	93642321	0	0	0	0	0	0	0	0	5745002
Klavier- und Cembalobauer/in FR Klavierbau	93642322	1	1	0	0	1	1	0	0	5745001
Handzuginstrumentenmacher/in	93682310	0	0	0	0	0	0	0	0	5746000
Geigenbauer/in	93612320	0	0	0	0	0	0	0	0	5747000
Bogenmacher/in	93612310	1	1	0	0	1	1	0	0	5748000
Metallblasinstrumentenmacher/in	93632320	0	0	0	0	0	0	0	0	5749000
Holzblasinstrumentenmacher/in	93622310	0	0	0	0	0	0	0	0	5750000
Zupfinstrumentenmacher/in FR Gitarrenbau (ab 01.08.2014)	93612341	0	0	0	0	0	0	0	0	5751011
Zupfinstrumentenmacher/in FR Harfenbau (ab 01.08.2014)	93612342	0	0	0	0	0	0	0	0	5751012
<i>Zupfinstrumentenmacher/in (bis 31.07.2014)</i>	<i>93612330</i>	<i>0</i>	<i>0</i>	<i>0</i>	<i>0</i>	<i>0</i>	<i>0</i>	<i>0</i>	<i>0</i>	<i>5751000</i>
Vergolder/in	93342310	0	0	0	0	0	0	0	0	5752000

Tabelle 5

Teilnehmer an Abschlussprüfungen nach Ausbildungsberufen und Prüfungserfolg

Angaben Umschüler und externe Prüflinge nicht vergessen!

Ausbildungsberuf Gruppe		Teilnehmer an Gesellen- und Abschlussprüfungen in der Zeit vom 1.1.-31.12.2014								Handwerks- schlüssel
		insgesamt				darunter mit bestandener Prüfung				
		zusammen	männlich	weiblich	darunter: Prüfungs- wiederholer	zusammen	männlich	weiblich	darunter Umschulung	
Text	Ordnungsfeld SSt.14-21	01	02	03	05	06	07	08	9	10
Schilder- und Lichtreklamehersteller/in	93542310	0	0	0	0	0	0	0	0	5753000
Vulkanisationstechnik FR Reifen- und Fahrwerktechnik	22112321	1	1	0	0	1	1	0	0	1741101
Vulkanisationstechnik FR Vulkanisationstechnik	22112322	0	0	0	0	0	0	0	0	1741102
		0				0				
Gruppe VII - Anlage A: zusammen		9	9	0	1	7	7	0	0	
Gruppe VII - Anlage B1: zusammen		25	9	16	1	25	9	16	0	
Gruppe VII: zusammen	00200700	34	18	16	2	32	16	16	0	
Handwerkliche Ausbildungsberufe Anlage A zusammen		2.114	1.730	384	256	1.802	1.485	317	11	
Handwerkliche Ausbildungsberufe Anlage B1 zusammen		129	84	45	12	115	71	44	3	
Handwerkliche Ausbildungs- berufe zusammen	00209900	2.243	1.814	429	268	1.917	1.556	361	14	

II. Kaufmännische Ausbildungsberufe

Fachverkäufer/in im Lebensmittelhandwerk * davon:	62302359	157	15	142	25	137	13	124	0	3828000
- Bäckerei -	62312331	88	7	81	14	77	6	71	0	3828001
- Konditorei -	62312332	5	0	5	3	4	0	4	0	3828002
- Fleischerei -	62322313	64	8	56	8	56	7	49	0	3828003
Automobilkaufmann/frau	62272310	35	17	18	0	35	17	18	1	3818000
Kaufmann/frau für Büromanagement (ab 01.08.2014)	71402350	0	0	0	0	0	0	0	0	3837000
Bürokaufmann/frau (bis 31.07.2014)	71402310	63	12	51	4	60	12	48	2	3814000
Kaufmann/frau für Bürokommunikation (bis 31.07.2014)	71402330	34	6	28	1	32	6	26	1	3815000
		0				0				
Kaufmännische Ausbildungsberufe zusammen	00210800	289	50	239	30	264	48	216	4	

III. Sonstige Ausbildungsberufe

Änderungsschneider/in ^{B2)}	28222320	0	0	0	0	0	0	0	0	2437000
Anlagenmechaniker/in	34342310	0	0	0	0	0	0	0	0	3238000
Asphaltbauer/in	32222310	0	0	0	0	0	0	0	0	3110000
Aufbereitungsmechaniker/in	21212329	0	0	0	0	0	0	0	0	3234000
Ausbaufacharbeiter/in	33302310	0	0	0	0	0	0	0	0	3118000
Baugeräteführer/in	52522310	0	0	0	0	0	0	0	0	3217000
Baustoffprüfer/in	41432310	0	0	0	0	0	0	0	0	3128100
Bauwerksabdichter/in	33232310	0	0	0	0	0	0	0	0	3114000
Bauwerksmechaniker/in für Abbruch- und Betonrennentechnik	32172310	1	1	0	0	1	1	0	0	3124000
Bauzeichner/in	27212310	5	3	2	1	4	2	2	1	3125000
Berufskraftfahrer/in	52122310	0	0	0	0	0	0	0	0	3730000
Bestattungsfachkraft ^{B2)}	82402310	5	4	1	2	5	4	1	0	2750200

Tabelle 5

Teilnehmer an Abschlussprüfungen nach Ausbildungsberufen und Prüfungserfolg

Angaben Umschüler und externe Prüflinge nicht vergessen!

Ausbildungsberuf Gruppe		Teilnehmer an Gesellen- und Abschlussprüfungen in der Zeit vom 1.1.-31.12.2014								Handwerks- schlüssel	
		insgesamt				darunter mit bestandener Prüfung					
		zusammen	männlich	weiblich	darunter: Prüfungs- wiederholer	zusammen	männlich	weiblich	darunter Umschulung		
Text	Ordnungsfeld SSSt.14-21	01	02	03	05	06	07	08	9	10	
Betonfertigteilbauer/in	21222310	0	0	0	0	0	0	0	0	0	3111000
Bodenleger/in ^{B2)}	33102310	2	2	0	0	2	2	0	0	0	2103000
Bühnenmaler/in und -plastiker/in	94612319	0	0	0	0	0	0	0	0	0	3726000
Bürsten- und Pinselmacher/in FR Bürstenherstellung	22352351	0	0	0	0	0	0	0	0	0	2325101
Bürsten- und Pinselmacher/in FR Pinselherstellung	22352352	3	1	2	0	3	1	2	0	0	2325102
Chemielaborant/in	41322310	0	0	0	0	0	0	0	0	0	3727000
Chemikant/in	41312310	0	0	0	0	0	0	0	0	0	3728000
Edelsteinfasser/in	93522310	0	0	0	0	0	0	0	0	0	3719000
Elektroanlagenmonteur/in	26262310	2	2	0	2	0	0	0	0	0	3218000
Elektroniker für Geräte und Systeme (IH)	26312320	0	0	0	0	0	0	0	0	0	3233000
Elektroniker für Automatisierungstechnik (IH)	26122310	0	0	0	0	0	0	0	0	0	3231000
Elektroniker für Betriebstechnik (IH)	26252310	0	0	0	0	0	0	0	0	0	3230000
Elektroniker für Gebäude- und Infrastrukturtechnik (IH)	26212340	0	0	0	0	0	0	0	0	0	3232000
Fachinformatiker/in - Anwendungsentwicklung -	43412341	0	0	0	0	0	0	0	0	0	3219001
Fachinformatiker/in - Systemintegration -	43102322	1	1	0	0	1	1	0	0	0	3219002
Fachkraft für Veranstaltungstechnik	94512310	1	1	0	0	0	0	0	0	0	3733000
Fachkraft für Fruchtsafttechnik	29142310	0	0	0	0	0	0	0	0	0	3510000
Fachkraft für Holz- und Bautenschutzarbeiten ^{B2)}	33242310	0	0	0	0	0	0	0	0	0	2106100
Fachkraft für Lagerlogistik	51312310	6	6	0	1	4	4	0	0	0	3736000
Fachkraft für Lebensmitteltechnik	29202310	0	0	0	0	0	0	0	0	0	3516000
Fachkraft für Lederverarbeitung	28312310	0	0	0	0	0	0	0	0	0	3424100
Fachkraft für Metalltechnik	24202369	0	0	0	0	0	0	0	0	0	3251000
Fachkraft für Möbel-, Küchen und Umzugservice	22342320	0	0	0	0	0	0	0	0	0	3313000
Fachkraft für Rohr-, Kanal- und Industrieservice	34312320	1	1	0	0	1	1	0	0	0	3228000
Fachkraft für Speiseis ^{B2)} (ab 1.08.2014)	29252320	0	0	0	0	0	0	0	0	0	2542100
Fachkraft im Gastgewerbe	63302310	0	0	0	0	0	0	0	0	0	3511000
Fachlagerist/in	51312330	0	0	0	0	0	0	0	0	0	3737000
Fachmann/frau für Systemgastronomie	63312310	0	0	0	0	0	0	0	0	0	3512000
Fahrzeuginnenausstatter/in	28242310	0	0	0	0	0	0	0	0	0	3420000
Fassadenmonteur/in	32152310	0	0	0	0	0	0	0	0	0	3115000
Feinpolierer/in	24222310	0	0	0	0	0	0	0	0	0	3210000
Fertigungsmechaniker/in	25112310	3	2	1	0	3	2	1	0	0	3220000 +3220100
Flachglasmechaniker/in	21342310	0	0	0	0	0	0	0	0	0	3718000

Tabelle 5

Teilnehmer an Abschlussprüfungen nach Ausbildungsberufen und Prüfungserfolg

Angaben Umschüler und externe Prüflinge nicht vergessen!

Ausbildungsberuf Gruppe		Teilnehmer an Gesellen- und Abschlussprüfungen in der Zeit vom 1.1.-31.12.2014								Handwerks- schlüssel
		insgesamt				darunter mit bestandener Prüfung				
		zusammen	männlich	weiblich	darunter: Prüfungs- wiederholer	zusammen	männlich	weiblich	darunter Umschulung	
Text	Ordnungsfeld SSt.14-21	01	02	03	05	06	07	08	9	10
Fotolaborant/in (bis 31.07.2013)	23312310	0	0	0	0	0	0	0	0	3710000
Fotomedienlaborant/in (bis 31.07.2013)	23312320	0	0	0	0	0	0	0	0	3725000
Fräser/in (bis 31.07.2013)	24232350	0	0	0	0	0	0	0	0	3211000
Gerber/in ^{B2)}	28312320	0	0	0	0	0	0	0	0	2440100
Gestalter/in für visuelles Marketing	93222310	0	0	0	0	0	0	0	0	3734000
Gießereimechaniker/in	24132319	0	0	0	0	0	0	0	0	3222000
Gleisbauer/in	32232310	1	1	0	0	1	1	0	0	3116000
Hochbauarbeiter/in	32102330	15	15	0	4	8	8	0	0	3119000
Holz- und Bautenschützer/in FR Bautenschutz	33242322	0	0	0	0	0	0	0	0	2106202
Holz- und Bautenschützer/in FR Holzschutz	33242321	0	0	0	0	0	0	0	0	2106201
Holzbearbeitungsmechaniker/in	22302330	0	0	0	0	0	0	0	0	3311000
Holzmechaniker/in FR Bauelemen- te, Holzpackmittel und Rahmen	22342382	0	0	0	0	0	0	0	0	3312002
Holzmechaniker/in FR Möbelbau und Innenausbau	22342381	0	0	0	0	0	0	0	0	3312001
Immobilienkaufmann/frau	61312310	0	0	0	0	0	0	0	0	3826000
Industrielektriker/in FR Betriebstechnik	26252341	0	0	0	0	0	0	0	0	3245001
Industrielektriker/in FR Geräte und Systeme	26312442	0	0	0	0	0	0	0	0	3245002
Industrie-Isolierer/in	33312310	0	0	0	0	0	0	0	0	3113000
Industriekaufmann/frau	71302310	4	1	3	0	4	1	3	0	3822000
Industriekeramiker/in - Dekorationstechnik	93422320	0	0	0	0	0	0	0	0	3742000
Industriekeramiker/in - Verfahrenstechnik	21412320	0	0	0	0	0	0	0	0	3740000
Industriemechaniker/in	25102310	3	3	0	0	3	3	0	1	3235000
Informatikkaufmann/frau	43112320	0	0	0	0	0	0	0	0	3817000
Isolierfacharbeiter/in	33312330	0	0	0	0	0	0	0	0	3112000
IT-System-Elektroniker/in	26312360	0	0	0	0	0	0	0	0	3223000
IT-System-Kaufmann/frau	43232310	0	0	0	0	0	0	0	0	3816000
Kanalbauer/in	32252310	0	0	0	0	0	0	0	0	3117000
Kaufmann/frau für Dialogmarketing	92122310	0	0	0	0	0	0	0	0	3830000
Kaufmann/frau für Marketingkommunikation	92112310	0	0	0	0	0	0	0	0	3829000
Kaufmann/frau für Spedition und Logistdienstleistung	51622310	0	0	0	0	0	0	0	0	3825000
Kaufmann/frau im Einzelhandel	62102310	3	0	3	0	3	0	3	0	3824000
Kaufmann/frau im Gesundheitswesen	73222310	0	0	0	0	0	0	0	0	3821000
Kaufmann/Kauffrau im Groß- und Außenhandel FR Außenhandel	61212311	0	0	0	0	0	0	0	0	3827002
Kaufmann/Kauffrau im Groß- und Außenhandel FR Großhandel	61212312	2	2	0	0	2	2	0	0	3827001

Tabelle 5

Teilnehmer an Abschlussprüfungen nach Ausbildungsberufen und Prüfungserfolg

Angaben Umschüler und externe Prüflinge nicht vergessen!

Ausbildungsberuf Gruppe		Teilnehmer an Gesellen- und Abschlussprüfungen in der Zeit vom 1.1.-31.12.2014								Handwerks- schlüssel
		insgesamt				darunter mit bestandener Prüfung				
		zusammen	männlich	weiblich	darunter: Prüfungs- wiederholer	zusammen	männlich	weiblich	darunter Umschulung	
Text	Ordnungsfeld SSSt.14-21	01	02	03	05	06	07	08	9	10
Koch/Köchin	29302310	0	0	0	0	0	0	0	0	3514000
Konstruktionsmechaniker/in	24412330	0	0	0	0	0	0	0	0	3236000
Kosmetiker/in ^{B2)}	82322310	7	0	7	0	7	0	7	0	2648000
Leichtflugzeugbauer/in	25232310	0	0	0	0	0	0	0	0	3310000
Maschinen- und Anlagenführer/in	25122310	1	1	0	0	1	1	0	0	3240000
Maskenbildner/in ^{B2)}	82342310	0	0	0	0	0	0	0	0	2649000
Mathematisch-technischer/r Softwareentwickler/in	43412330	0	0	0	0	0	0	0	0	3745000
Mechatroniker/in	26112310	3	3	0	0	3	3	0	0	3224000
Mediengestalter/in Bild und Ton	94532320	0	0	0	0	0	0	0	0	3743000
Medientechnologe/in Druckverarbeitung	23422390	0	0	0	0	0	0	0	0	3751000
<i>Metallschleifer/in (bis 31.07.2013)</i>	<i>24222320</i>	<i>0</i>	<i>0</i>	<i>0</i>	<i>0</i>	<i>0</i>	<i>0</i>	<i>0</i>	<i>0</i>	<i>3212000</i>
Modenäher/in	28222430	0	0	0	0	0	0	0	0	3415000
Modeschneider/in	28222440	0	0	0	0	0	0	0	0	3416000
Musikfachhändler/in	62532320	0	0	0	0	0	0	0	0	3812100
Naturwerksteinmechaniker/in FR Maschinenbearbeitungstechnik	21212331	0	0	0	0	0	0	0	0	3126001
Naturwerksteinmechaniker/in FR Schleiftechnik	21212332	0	0	0	0	0	0	0	0	3126002
Naturwerksteinmechaniker/in FR Steinmetztechnik	21232323	1	1	0	0	1	1	0	0	3126003
Personaldienstleistungs- kaufmann/frau	71522310	0	0	0	0	0	0	0	0	3833000
Polster- und Dekorationsnäher/in ^{B2)}	28232320	1	0	1	0	1	0	1	0	2427100
Polsterer/in	28242330	0	0	0	0	0	0	0	0	3417000
Produktionsmechaniker/in Textil	28102310	0	0	0	0	0	0	0	0	3422000
Restaurantfachmann/frau	63302320	0	0	0	0	0	0	0	0	3515000
Rohrleitungsbauer/in	34322310	2	2	0	0	2	2	0	0	3123000
Schädlingsbekämpfer/in	53342310	0	0	0	0	0	0	0	0	3735000
Servicefahrer/in	52182310	0	0	0	0	0	0	0	0	3738000
<i>Speiseeishersteller/in ^{B2)}</i>	<i>29252310</i>	<i>0</i>	<i>0</i>	<i>0</i>	<i>0</i>	<i>0</i>	<i>0</i>	<i>0</i>	<i>0</i>	<i>2542000</i>
Spezialtiefbauer/in	32202310	0	0	0	0	0	0	0	0	3120000
Stanz- und Umformmechaniker/in	24212320	0	0	0	0	0	0	0	0	3251100
<i>Steindrucker/in ^{B2)} (bis 31.07.2011)</i>	<i>23412340</i>	<i>0</i>	<i>0</i>	<i>0</i>	<i>0</i>	<i>0</i>	<i>0</i>	<i>0</i>	<i>0</i>	<i>2756100</i>
<i>Stricker/in ^{B2)} (bis 31.07.2011)</i>	<i>28122330</i>	<i>0</i>	<i>0</i>	<i>0</i>	<i>0</i>	<i>0</i>	<i>0</i>	<i>0</i>	<i>0</i>	<i>2434100</i>
Technische/r Konfektionär	28232350	0	0	0	0	0	0	0	0	3418000
Technische/r Produktdesigner/in FR Produktgestaltung und -konstruktion	27212331	2	2	0	0	2	2	0	0	3250001
Technische/r Produktdesigner/in FR Maschinen- und Anlagenkonstruktion	27212332	2	2	0	0	1	1	0	1	3250002

Tabelle 5

Teilnehmer an Abschlussprüfungen nach Ausbildungsberufen und Prüfungserfolg

Angaben Umschüler und externe Prüflinge nicht vergessen!

Ausbildungsberuf Gruppe		Teilnehmer an Gesellen- und Abschlussprüfungen in der Zeit vom 1.1.-31.12.2014								Handwerks- schlüssel
		insgesamt				darunter mit bestandener Prüfung				
		zusammen	männlich	weiblich	darunter: Prüfungs- wiederholer	zusammen	männlich	weiblich	darunter Umschulung	
Text	Ordnungsfeld SSSt.14-21	01	02	03	05	06	07	08	9	10
		0				0				
Sonstige Ausbildungsberufe zusammen	00210900	93	73	20	11	77	57	20	3	

IV. Ausbildungsregelung nach § 42 b HwO
(Behinderten-Ausbildungsberufe)

Ausbaufacharbeiter/in (3-jährig)	33302320	0	0	0	0	0	0	0	0	4110000
Ausbaufachwerker/in	33302330	0	0	0	0	0	0	0	0	4110100
Autofachwerker/in	25212310	0	0	0	0	0	0	0	0	4230000
Bäckerfachwerker/in	29222320	0	0	0	0	0	0	0	0	4510000
Bäckerwerker/in	29222330	0	0	0	0	0	0	0	0	4510100
Bau- und Metallmaler/in	33212310	0	0	0	0	0	0	0	0	4130000
Baufacharbeiter/in	32102310	0	0	0	0	0	0	0	0	4120000
Baufachwerker/in	33302360	0	0	0	0	0	0	0	0	4120100
Bauten- und Objektbeschichter/in (3-jährig)	33212330	0	0	0	0	0	0	0	0	4130100
Bearbeiter/in für Elektroinstallation	26212310	0	0	0	0	0	0	0	0	4210000
Bearbeiter/in für Gas- und Wasserinstallation	34212320	0	0	0	0	0	0	0	0	4220000
Bearbeiter/in im Bäckerhandwerk	29222340	0	0	0	0	0	0	0	0	4530300
Bearbeiter/in im Maurerhandwerk	32122320	0	0	0	0	0	0	0	0	4140300
Bearbeiter/in im Trockenbau	33302340	0	0	0	0	0	0	0	0	4140200
Buchbinderwerker/in	23422330	0	0	0	0	0	0	0	0	4710200
Bürokraft	71402320	0	0	0	0	0	0	0	0	4720000
Elektroinstallationswerker/in	26212330	0	0	0	0	0	0	0	0	4210100
Fachgehilfe/in im Nahrungsmittelverkauf	62302310	0	0	0	0	0	0	0	0	4530000
Fachhelfer/in für Reinigungstechnik	54112310	0	0	0	0	0	0	0	0	4610000
Fachkraft für Sanitär-, Heizungs- und Klimatechnik	34212330	0	0	0	0	0	0	0	0	4230500
Fachpraktiker/in für Bäcker/in	29222350	0	0	0	0	0	0	0	0	4530600
Fachpraktiker/-in für Bäckereien	29222390	0	0	0	0	0	0	0	0	4510200
Fachpraktiker/in für Buchbinderei	23422430	0	0	0	0	0	0	0	0	4710400
Fachpraktiker/in für Bürokommunikation (MR)	71402340	0	0	0	0	0	0	0	0	4720100
Fachpraktiker/in für Elektroniker/in	26212350	0	0	0	0	0	0	0	0	4210300
Fachpraktiker/in für Gebäudereinigung	54112320	0	0	0	0	0	0	0	0	4610700
Fachpraktiker/in für Holzbearbeitung	22302310	0	0	0	0	0	0	0	0	4310600
Fachpraktiker/in für Holzverarbeitung (MR)	22302390	0	0	0	0	0	0	0	0	4310700
Fachpraktiker/in für Kfz-Mechatroniker	25212440	0	0	0	0	0	0	0	0	4230600
Fachpraktiker/in für Land- und Baumaschinentechnik	25222310	0	0	0	0	0	0	0	0	4241400

Tabelle 5

Teilnehmer an Abschlussprüfungen nach Ausbildungsberufen und Prüfungserfolg

Angaben Umschüler und externe Prüflinge nicht vergessen!

Ausbildungsberuf Gruppe		Teilnehmer an Gesellen- und Abschlussprüfungen in der Zeit vom 1.1.-31.12.2014								Handwerks- schlüssel
		insgesamt				darunter mit bestandener Prüfung				
		zusammen	männlich	weiblich	darunter: Prüfungs- wiederholer	zusammen	männlich	weiblich	darunter Umschulung	
Text	Ordnungsfeld SSSt.14-21	01	02	03	05	06	07	08	9	10
Fachpraktiker/in für Maler und Lackierer	33212430	0	0	0	0	0	0	0	0	4130600
Fachpraktiker/in für Metallbau (MR)	24412390	0	0	0	0	0	0	0	0	4241500
Fachpraktiker/in für Metallbauer/in	24412310	0	0	0	0	0	0	0	0	4241300
Fachpraktiker/in für Tischler/in	22342330	0	0	0	0	0	0	0	0	4310500
Fachpraktiker/in für Zerspanungsmechanik (MR)	24232440	0	0	0	0	0	0	0	0	4241600
Fachpraktiker/in im Bäcker-Handwerk	29222380	0	0	0	0	0	0	0	0	4530900
Fachpraktiker/in im Maler- und Lackiererhandwerk	33212340	0	0	0	0	0	0	0	0	4130200
Fachpraktiker/in im Damenschneiderhandwerk	28222370	0	0	0	0	0	0	0	0	4410100
Fachpraktiker/in im Fleischerhandwerk	29232350	0	0	0	0	0	0	0	0	4531100
Fachpraktiker/in im Gebäudereinigerhandwerk	54112370	0	0	0	0	0	0	0	0	4610800
Fachpraktiker/in im Hochbau	32102320	0	0	0	0	0	0	0	0	4140400
Fachpraktiker/in im Tischler-Handwerk	22342340	0	0	0	0	0	0	0	0	4330100
Fachpraktiker/in im Verkauf (MR)	62102330	0	0	0	0	0	0	0	0	4720300
Fachpraktiker/in Verkauf im Bäckerhandwerk	62312310	0	0	0	0	0	0	0	0	4530500
Fachpraktiker/-in Verkauf im Lebensmittelhandwerk	62302380	0	0	0	0	0	0	0	0	4531300
Fachwerker/in für Feinwerktechnik	24512310	0	0	0	0	0	0	0	0	4240100
Fachwerker/in für Metallbautechnik	24412320	0	0	0	0	0	0	0	0	4240200
Fachwerker/in für Reinigungstechnik	54112330	0	0	0	0	0	0	0	0	4610600
Fachwerker/in im Maler- und Lackiererhandwerk	33212350	0	0	0	0	0	0	0	0	4130300
Fahrzeugpfleger/in	54152310	0	0	0	0	0	0	0	0	4610100
Fertigmacher/in im Buchbinderhandwerk	23422370	0	0	0	0	0	0	0	0	4710000
Fleischerfachwerker/in	29232320	0	0	0	0	0	0	0	0	4520000
Fleischerwerker/in	29232330	0	0	0	0	0	0	0	0	4530400
Gebäudereinigerwerker/in	54112350	0	0	0	0	0	0	0	0	4610200
Gebäudereinigungsfachkraft	54112360	0	0	0	0	0	0	0	0	4610500
Hauswirtsgehilfe/in	34102310	0	0	0	0	0	0	0	0	4740000
Hochbaufacharbeiter/in (3-jährig)	32102340	0	0	0	0	0	0	0	0	4140000
Hochbaufachwerker/in	32102350	0	0	0	0	0	0	0	0	4140100
Holzbearbeiter/in (MR alt)	22302320	0	0	0	0	0	0	0	0	4310200
Holzfachwerker/in	22302350	19	17	2	0	17	15	2	0	4310000
Holzverarbeiter/in	22302360	0	0	0	0	0	0	0	0	4310300
Holzwerker/in (3-jährig)	22302380	0	0	0	0	0	0	0	0	4340000
Installationspraktiker/in	26212360	0	0	0	0	0	0	0	0	4210200

Tabelle 5

Teilnehmer an Abschlussprüfungen nach Ausbildungsberufen und Prüfungserfolg

Angaben Umschüler und externe Prüflinge nicht vergessen!

Ausbildungsberuf Gruppe		Teilnehmer an Gesellen- und Abschlussprüfungen in der Zeit vom 1.1.-31.12.2014								Handwerks- schlüssel
		insgesamt				darunter mit bestandener Prüfung				
		zusammen	männlich	weiblich	darunter: Prüfungs- wiederholer	zusammen	männlich	weiblich	darunter Umschulung	
Text	Ordnungsfeld SSt.14-21	01	02	03	05	06	07	08	9	10
		0				0				
		0				0				
		0				0				
		0				0				
		0				0				
		0				0				
Behinderten-Ausbildungsberufe zusammen	00211000	19	17	2	0	17	15	2	0	
Insgesamt	00999900	2.644	1.954	690	309	2.275	1.676	599	21	

Gruppenzusammenstellung (nicht ausfüllen!)

Gruppe I		478	445	33	84	395	366	29	1
Gruppe II		1.040	1.013	27	98	908	882	26	9
Gruppe III		137	124	13	4	129	117	12	2
Gruppe IV		29	6	23	1	29	6	23	2
Gruppe V		173	134	39	25	143	110	33	0
Gruppe VI		352	74	278	54	281	59	222	0
Gruppe VII		34	18	16	2	32	16	16	0
Handwerkliche Ausbildungsberufe zusammen		2.243	1.814	429	268	1.917	1.556	361	14
Kaufmännische Ausbildungsberufe zusammen		289	50	239	30	264	48	216	4
Sonstige Ausbildungsberufe zusammen		93	73	20	11	77	57	20	3
Behinderten-Ausbildungsberufe zusammen		19	17	2	0	17	15	2	0
Insgesamt		2.644	1.954	690	309	2.275	1.676	599	21

darunter externe Prüfungsteilnehmer

nach § 37 Abs. 2 HWO/§ 45 Abs. 2 BBiG (Mindestens das Eineinhalbfache der Ausbildungszeit im Beruf tätig)		0				0			
Nach § 36 Abs. 2 HWO/§ 43 Abs. 2 BBiG (Ausbildung in berufsbildender Schule oder sonstiger Berufsbildungseinrichtung)		0				0			

Anmerkung: * Neuordnungen (s. Liste der Berufeschlüssel)

B2) = Ausbildungsberufe der Anlage B Abschnitt 2 der Handwerksordnung

grau bzw. grau gestreifte Zellen nicht ausfüllen!

Zuständige Stelle

Handwerkskammer
Mittelfranken

Vom Landesamt auszufüllen

Satzart	Berichtsjahr	Ausbildungs- bereich	Land	Kammerb ezirk
<u> </u> <u> </u> <u> </u>	<u> </u> <u> </u> <u> </u>	<u> </u> <u> </u>	<u> </u> <u> </u> <u> </u> <u> </u>	<u> </u> <u> </u> <u> </u> <u> </u> <u> </u> <u> </u>
1 2	3 4	5	6 7 8	13

SSSt.

Tabelle 5

Teilnehmer an Abschlussprüfungen nach Ausbildungsberufen und Prüfungserfolg

Angaben Umschüler und externe Prüflinge nicht vergessen!

Ausbildungsberuf Gruppe		Teilnehmer an Gesellen- und Abschlussprüfungen in der Zeit vom 1.1.-31.12.2015								Handwerks- schlüssel
		insgesamt				darunter mit bestandener Prüfung				
		zusammen	männlich	weiblich	darunter: Prüfungs- wiederholer	zusammen	männlich	weiblich	darunter Umschulung	
Text	Ordnungsfeld SSSt.14-21	01	02	03	05	06	07	08	9	10

I. Handwerkliche Ausbildungsberufe

Gruppe I:

Bau- und Ausbauhandwerke

Maurer/in	32122330	92	92	0	9	78	78	0	0	1101100
Beton- und Stahlbetonbauer/in	32112310	10	10	0	1	10	10	0	0	1101200
Feuerungs- und Schornsteinbauer/in	32132310	0	0	0	0	0	0	0	0	1101300
Ofen- und Luftheizungsbauer/in	34222330	2	2	0	0	1	1	0	0	1102000
Zimmerer/Zimmerin	33322320	65	63	2	8	60	58	2	0	1103000
Dachdecker/in FR Dach-, Wand- und Abdichtungstechnik	32142311	21	21	0	6	12	12	0	0	1104001
Dachdecker/in FR Reetdachtechnik	32142312	0	0	0	0	0	0	0	0	1104002
Straßenbauer/in	32222320	7	7	0	3	6	6	0	0	1105000
Wärme-, Kälte- und Schallschutzisolierer/in	33312340	3	3	0	0	3	3	0	1	1106000
Fliesen-, Platten- und Mosaikleger/in	33112310	33	33	0	6	23	23	0	2	5101000
Betonstein- und Terrazzohersteller/in	21222320	0	0	0	0	0	0	0	0	5102000
Werksteinhersteller/in	21222340	0	0	0	0	0	0	0	0	5102100
(ab 01.08.2015)										
Estrichleger/in	33122310	0	0	0	0	0	0	0	0	5103000
Brunnenbauer/in	32242310	1	1	0	0	1	1	0	0	1107000
Steinmetz/in und Steinbildhauer/in FR Steinbildhauerarbeiten	93312322	0	0	0	0	0	0	0	0	1108004
Steinmetz/in und Steinbildhauer/in FR Steinmetzarbeiten	21232311	4	3	1	0	3	3	0	0	1108003
Stukkateur/in	33222310	18	18	0	1	13	13	0	0	1109000
Maler/in und Lackierer/in FR Bauten- und Korrosionsschutz	33212423	0	0	0	0	0	0	0	0	1110003
Maler/in und Lackierer/in FR Gestaltung und Instandhaltung	33212421	107	89	18	12	90	74	16	1	1110001
Maler/in und Lackierer/in FR Kirchenmalerei und Denkmalpflege	33212422	0	0	0	0	0	0	0	0	1110002
Bauten- und Objektbeschichter/in	33212320	13	12	1	5	8	7	1	0	1110200
Fahrzeuglackierer/in	22212310	55	50	5	3	51	46	5	2	1110100
Gerüstbauer/in	32162310	3	3	0	0	2	2	0	0	1111000
Schornsteinfeger/in	42212310	15	15	0	1	12	12	0	1	1112000
		0				0				
Gruppe I - Anlage A: zusammen		416	389	27	49	350	326	24	5	
Gruppe I - Anlage B1: zusammen		33	33	0	6	23	23	0	2	

Tabelle 5

Teilnehmer an Abschlussprüfungen nach Ausbildungsberufen und Prüfungserfolg

Angaben Umschüler und externe Prüflinge nicht vergessen!

Ausbildungsberuf Gruppe		Teilnehmer an Gesellen- und Abschlussprüfungen in der Zeit vom 1.1.-31.12.2015								Handwerks- schlüssel
		insgesamt				darunter mit bestandener Prüfung				
		zusammen	männlich	weiblich	darunter: Prüfungs- wiederholer	zusammen	männlich	weiblich	darunter Umschulung	
Text	Ordnungsfeld SSt.14-21	01	02	03	05	06	07	08	9	10
Gruppe I : zusammen	00200100	449	422	27	55	373	349	24	7	

Gruppe II:

Elektro- und Metallhandwerke

Metallbauer/in FR Konstruktionstechnik	24412382	76	76	0	2	73	73	0	0	1213016
Metallbauer/in FR Metallgestaltung	24412383	1	1	0	0	1	1	0	0	1213017
Metallbauer/in FR Nutzfahrzeugbau	25222341	0	0	0	0	0	0	0	0	1213018
Chirurgiemechaniker/in	24512360	0	0	0	0	0	0	0	0	1214000
Karosserie- und Fahrzeugbau-mechaniker/in FR Karosserieinstandhaltungstechnik	25212451	0	0	0	0	0	0	0	0	1215311
Karosserie- und Fahrzeugbau-mechaniker/in FR Karosserie- und Fahrzeugbautechnik	25212452	0	0	0	0	0	0	0	0	1215312
Karosserie- und Fahrzeugbau- mechaniker/in (bis 31.07.2014)	25212439	24	24	0	4	20	20	0	0	1215300
Feinwerkmechaniker/in	24512330	67	66	1	8	56	55	1	3	1216000
Zweiradmechatroniker/in FR Fahrradtechnik	25252341	0	0	0	0	0	0	0	0	1217201
Zweiradmechatroniker/in FR Motorradtechnik	25252342	0	0	0	0	0	0	0	0	1217202
Zweiradmechaniker/in (bis 31.07.2014)	25252339	7	7	0	0	7	7	0	1	1217000
Fahrradmonteur/in	25252310	2	2	0	0	2	2	0	0	1217100
Mechatroniker/in für Kältetechnik	34232320	24	24	0	1	19	19	0	1	1218100
Informationselektroniker/in	26312350	10	10	0	4	7	7	0	1	1219300
Kraftfahrzeugmechatroniker/in	25212370	388	381	7	12	375	368	7	3	1220600
Kraftfahrzeugservicemechaniker/in (bis 31.07.2013)	25212390	1	1	0	0	0	0	0	0	1220500
Mechaniker/in für Karosserie- instandhaltungstechnik (bis 31.07.2013)	25212410	10	9	1	1	8	7	1	0	1220400
Land- und Baumaschinen-mechatroniker/in (ab 1.08.2014)	25222340	1	1	0	0	1	1	0	0	1221200
Mechaniker/in für Land- und Baumaschinentechnik (bis 31.07.2014)	25222330	49	48	1	1	49	48	1	0	1221100
Büchsenmacher/in (ab 1.08.2010)	24522310	0	0	0	0	0	0	0	0	1222100
Büchsenmacher/in (bis 31.07.2010)	24522320	0	0	0	0	0	0	0	0	1222000
Klempner/in	34202310	25	25	0	8	16	16	0	0	1223000
Anlagenmechaniker/in für Sanitär-, Heizungs- und Klimatechnik	34212310	198	195	3	21	166	163	3	4	1224300
Behälter- und Apparatebauer/in	34342330	0	0	0	0	0	0	0	0	5204000
Elektroniker/in FR Energie- und Gebäudetechnik	26212371	145	142	3	21	123	120	3	2	1225401
Elektroniker/in FR Automatisierungstechnik	26122342	0	0	0	0	0	0	0	0	1225403
FR Informations- und Telekommunikationstechnik	26312453	3	3	0	0	3	3	0	0	1225402
Systemelektroniker/in	26312420	0	0	0	0	0	0	0	0	1225500
Elektroniker/in für Maschinen und Antriebstechnik	26222330	4	3	1	0	4	3	1	0	1226100
Uhrmacher/in	24532310	0	0	0	0	0	0	0	0	5205000

Tabelle 5

Teilnehmer an Abschlussprüfungen nach Ausbildungsberufen und Prüfungserfolg

Angaben Umschüler und externe Prüflinge nicht vergessen!

Ausbildungsberuf Gruppe		Teilnehmer an Gesellen- und Abschlussprüfungen in der Zeit vom 1.1.-31.12.2015								Handwerks- schlüssel
		insgesamt				darunter mit bestandener Prüfung				
		zusammen	männlich	weiblich	darunter: Prüfungs- wiederholer	zusammen	männlich	weiblich	darunter Umschulung	
Text	Ordnungsfeld SSt.14-21	01	02	03	05	06	07	08	9	10
Graveur/in	93532310	0	0	0	0	0	0	0	0	5206000
Metallbildner/in FR Goldschlagtechnik	93522391	0	0	0	0	0	0	0	0	5207003
Metallbildner/in FR Gürtler- und Metalldrücktechnik	93512322	0	0	0	0	0	0	0	0	5207001
Metallbildner/in FR Ziseliertechnik	93532333	0	0	0	0	0	0	0	0	5207002
Oberflächenbeschichter/in	24302330	5	5	0	2	0	0	0	0	5208200
Metall- und Glockengießer/in FR Kunst- und Glockengusstechnik	24142351	0	0	0	0	0	0	0	0	5209002
Metall- und Glockengießer/in FR Metallgusstechnik	24142352	0	0	0	0	0	0	0	0	5209003
Metall- und Glockengießer/in FR Zinngusstechnik	24142353	0	0	0	0	0	0	0	0	5209001
Schneidwerkzeugmechaniker/in	24522340	0	0	0	0	0	0	0	0	5210000
Goldschmied/in FR Juwelen	93522381	0	0	0	0	0	0	0	0	5211102
Goldschmied/in FR Ketten	93522382	0	0	0	0	0	0	0	0	5211103
Goldschmied/in FR Schmuck	93522383	4	0	4	0	4	0	4	0	5211101
Silberschmied/in	93522370	0	0	0	0	0	0	0	0	5211200
		0				0				
Gruppe II - Anlage A: zusammen		1.035	1.018	17	83	930	913	17	15	
Gruppe II - Anlage B1: zusammen		9	5	4	2	4	0	4	0	
Gruppe II: zusammen	00200200	1.044	1.023	21	85	934	913	21	15	

Gruppe III:

Holzhandwerke

Tischler/in	22342350	144	131	13	5	135	122	13	1	1327000
Parkettleger/in	33132310	2	2	0	0	2	2	0	0	5312000
Rollladen- und Sonnenschutzmechatroniker/in	33352320	5	5	0	0	5	5	0	0	5313100
Bootsbauer/in FR Neu-, Aus- und Umbau	33322331	0	0	0	0	0	0	0	0	1328101
Bootsbauer/in FR Technik	33322332	0	0	0	0	0	0	0	0	1328102
Bootsbauer/in (bis 31.07.2011)	33322310	0	0	0	0	0	0	0	0	1328100
Technische(r) Modellbauer/in FR Anschauung	27232333	0	0	0	0	0	0	0	0	5314103
Technische(r) Modellbauer/in FR Gießerei	27232331	0	0	0	0	0	0	0	0	5314101
Technische(r) Modellbauer/in FR Karosserie und Produktion	27232332	0	0	0	0	0	0	0	0	5314102
Drechsler/in (Elfenbeinschnitzer/in) FR Drechseln	93332321	0	0	0	0	0	0	0	0	5315101
Drechsler/in (Elfenbeinschnitzer/in) FR Elfenbeinschnitzen	93332322	0	0	0	0	0	0	0	0	5315102
Holzspielzeugmacher/in	93332310	0	0	0	0	0	0	0	0	5315200
Holzbildhauer/in	93312310	0	0	0	0	0	0	0	0	5316000
Böttcher/in	22382310	0	0	0	0	0	0	0	0	5317000
Flechtwerkgestalter/in	22352320	0	0	0	0	0	0	0	0	5318100

Tabelle 5

Teilnehmer an Abschlussprüfungen nach Ausbildungsberufen und Prüfungserfolg

Angaben Umschüler und externe Prüflinge nicht vergessen!

Ausbildungsberuf Gruppe		Teilnehmer an Gesellen- und Abschlussprüfungen in der Zeit vom 1.1.-31.12.2015								Handwerks- schlüssel
		insgesamt				darunter mit bestandener Prüfung				
		zusammen	männlich	weiblich	darunter: Prüfungs- wiederholer	zusammen	männlich	weiblich	darunter Umschulung	
Text	Ordnungsfeld SSt.14-21	01	02	03	05	06	07	08	9	10
		0				0				
Gruppe III - Anlage A: zusammen		144	131	13	5	135	122	13	1	
Gruppe III - Anlage B1: zusammen		7	7	0	0	7	7	0	0	
Gruppe III: zusammen	00200300	151	138	13	5	142	129	13	1	

Gruppe IV:

Bekleidungs-, Textil- und Lederhandwerke

Maßschneider/in	28222420	8	1	7	0	8	1	7	0	5419400
Textilgestalter/in im Handwerk FR Filzen	28122411	0	0	0	0	0	0	0	0	5454001
Textilgestalter/in im Handwerk FR Klöppeln	28122412	0	0	0	0	0	0	0	0	5454002
Textilgestalter/in im Handwerk FR Posamentieren	28122413	0	0	0	0	0	0	0	0	5454003
Textilgestalter/in im Handwerk FR Sticken	28112344	0	0	0	0	0	0	0	0	5454004
Textilgestalter/in im Handwerk FR Stricken	28122415	0	0	0	0	0	0	0	0	5454005
Textilgestalter/in im Handwerk FR Weben	28122416	0	0	0	0	0	0	0	0	5454006
Sticker/in (bis 31.07.2011)	28112320	0	0	0	0	0	0	0	0	5420000
Modist/in	28222450	0	0	0	0	0	0	0	0	5421100
Weber/in (bis 31.07.2011)	28122390	0	0	0	0	0	0	0	0	5422000
Seiler/in	28132310	0	0	0	0	0	0	0	0	1429000
Segelmacher/in	28232340	0	0	0	0	0	0	0	0	5423000
Kürschner/in	28342310	1	0	1	0	1	0	1	0	5424000
Schuhmacher/in	28332360	0	0	0	0	0	0	0	0	5425000
Sattler/in FR Fahrzeugsattlerei	28322331	0	0	0	0	0	0	0	0	5426111
Sattler/in FR Feintäschnerei	28322333	2	1	1	0	2	1	1	0	5426113
Sattler/in FR Reitsportsattlerei	28322332	0	0	0	0	0	0	0	0	5426112
Raumausstatter/in	93232310	9	5	4	0	7	3	4	0	5427000
		0				0				
Gruppe IV - Anlage A: zusammen		0	0	0	0	0	0	0	0	
Gruppe IV - Anlage B1: zusammen		20	7	13	0	18	5	13	0	
Gruppe IV: zusammen	00200400	20	7	13	0	18	5	13	0	

Gruppe V:

Nahrungsmittelhandwerke

Bäcker/in	29222310	67	50	17	14	50	36	14	0	1530000
Konditor/in	29222360	33	10	23	5	29	8	21	0	1531000
Fleischer/in	29232310	42	41	1	5	37	36	1	0	1532000
Müller/in (Verfahrenstechnologie in der Mühlen- und Futtermittelwirtschaft)	29212320	0	0	0	0	0	0	0	0	5528100

Tabelle 5

Teilnehmer an Abschlussprüfungen nach Ausbildungsberufen und Prüfungserfolg

Angaben Umschüler und externe Prüflinge nicht vergessen!

Ausbildungsberuf Gruppe		Teilnehmer an Gesellen- und Abschlussprüfungen in der Zeit vom 1.1.-31.12.2015								Handwerks- schlüssel
		insgesamt				darunter mit bestandener Prüfung				
		zusammen	männlich	weiblich	darunter: Prüfungs- wiederholer	zusammen	männlich	weiblich	darunter Umschulung	
Text	Ordnungsfeld SSt.14-21	01	02	03	05	06	07	08	9	10
Brauer/in und Mälzer/in	29112310	6	5	1	0	6	5	1	0	5529000
Weintechnologe/in (ab 01.08.2013)	29122320	0	0	0	0	0	0	0	0	5530100
Weinküfer/in (bis 31.07.2013)	29122310	0	0	0	0	0	0	0	0	5530000
		0				0				
Gruppe V - Anlage A: zusammen		142	101	41	24	116	80	36	0	
Gruppe V - Anlage B1: zusammen		6	5	1	0	6	5	1	0	
Gruppe V: zusammen	00200500	148	106	42	24	122	85	37	0	

Gruppe VI:

Gesundheits- u. Körperpflege sowie chemische u. Reinigungsgewerbe

Augenoptiker/in	82522310	57	9	48	4	48	6	42	2	1633000
Hörgeräteakustiker/in	82532310	20	11	9	3	16	8	8	0	1634000
Orthopädietechnik-Mechaniker/in (ab 01.0.2013)	82512320	1	1	0	0	1	1	0	1	1635200
Orthopädiemechaniker/in und Bandagist/in (bis 31.07.2013)	82512310	14	9	5	2	9	4	5	1	1635100
Orthopädienschuhmacher/in	28332320	5	3	2	0	4	2	2	0	1636000
Zahntechniker/in	82542310	23	10	13	2	19	8	11	1	1637000
Friseur/in	82312310	176	22	154	29	138	15	123	0	1638000
Textilreiniger/in	54132320	0	0	0	0	0	0	0	0	5631000
Kerzenhersteller/in und Wachsbildner/in (ab 01.08.2015)	93352320	0	0	0	0	0	0	0	0	5632100
Wachszieher/in FR Kerzenherstellung (bis 31.07.2015)	93352311	0	0	0	0	0	0	0	0	5632001
Wachszieher/in FR Wachsbildnerei (bis 31.07.2015)	93352312	0	0	0	0	0	0	0	0	5632002
Gebäudereiniger/in	54112340	16	14	2	3	16	14	2	1	5633000
Gruppe VI - Anlage A: zusammen		296	65	231	40	235	44	191	5	
Gruppe VI - Anlage B1: zusammen		16	14	2	3	16	14	2	1	
Gruppe VI: zusammen	00200600	312	79	233	43	251	58	193	6	

Gruppe VII:

Glas-, Papier-, keramische und sonstige Handwerke

Glaser/in FR Fenster- und Glasfassadenbau	33342311	4	4	0	0	3	3	0	0	1739002
Glaser/in FR Verglasung und Glasbau	33342312	3	3	0	1	3	3	0	1	1739001
Glasveredler/in FR Glasmalerei und Kunstverglasung	21342333	0	0	0	0	0	0	0	0	5734013
Glasveredler/in FR Kanten- und Flächenveredlung	21342331	0	0	0	0	0	0	0	0	5734011
Glasveredler/in FR Schliff und Gravur	21342332	0	0	0	0	0	0	0	0	5734012
Feinoptiker/in	21362310	0	0	0	0	0	0	0	0	5735000
Glasbläser/in FR Christbaumschmuck	93432311	0	0	0	0	0	0	0	0	1740302

Tabelle 5

Teilnehmer an Abschlussprüfungen nach Ausbildungsberufen und Prüfungserfolg

Angaben Umschüler und externe Prüflinge nicht vergessen!

Ausbildungsberuf Gruppe		Teilnehmer an Gesellen- und Abschlussprüfungen in der Zeit vom 1.1.-31.12.2015								Handwerks- schlüssel
		insgesamt				darunter mit bestandener Prüfung				
		zusammen	männlich	weiblich	darunter: Prüfungs- wiederholer	zusammen	männlich	weiblich	darunter Umschulung	
Text	Ordnungsfeld SSSt.14-21	01	02	03	05	06	07	08	9	10
Glasbläser/in FR Glasgestaltung	93432312	0	0	0	0	0	0	0	0	1740303
Glasbläser/in FR Kunstaugen	93432313	0	0	0	0	0	0	0	0	1740301
Glasapparatebauer/in	21322310	0	0	0	0	0	0	0	0	1740100
Thermometermacher/in FR Thermometerblasen	21332321	0	0	0	0	0	0	0	0	1740201
Thermometermacher/in FR Thermometerjustieren	21352312	0	0	0	0	0	0	0	0	1740202
Glas- und Porzellanmaler/in	93422310	0	0	0	0	0	0	0	0	5736000
Edelsteinschleifer/in	93522330	0	0	0	0	0	0	0	0	5737100
Edelsteingraveur/in	93522320	0	0	0	0	0	0	0	0	5737200
Fotograf/in	23322310	15	4	11	0	14	4	10	0	5738000
Fotomedienfachmann/frau	62242310	2	2	0	0	2	2	0	0	5738100
Buchbinder/in (ab 1.08.2011)	23422320	0	0	0	0	0	0	0	0	5739100
<i>Buchbinder/in (bis 31.07.2011)</i>	<i>23422429</i>	<i>0</i>	<i>0</i>	<i>0</i>	<i>0</i>	<i>0</i>	<i>0</i>	<i>0</i>	<i>0</i>	<i>5739000</i>
Mediengestalter/in Digital und Print FR Beratung und Planung	61123311	0	0	0	0	0	0	0	0	5740301
Mediengestalter/in Digital und Print FR Gestaltung und Technik	23212383	1	0	1	0	1	0	1	0	5740303
Mediengestalter/in Digital und Print FR Konzeption und Visualisierung	23212382	0	0	0	0	0	0	0	0	5740302
Medientechnologe/in Druck	23412310	0	0	0	0	0	0	0	0	5740400
<i>Drucker/in (bis 31.07.2011)</i>	<i>23412359</i>	<i>0</i>	<i>0</i>	<i>0</i>	<i>0</i>	<i>0</i>	<i>0</i>	<i>0</i>	<i>0</i>	<i>5740200</i>
Medientechnologe/in Siebdruck	23412320	0	0	0	0	0	0	0	0	5741100
<i>Siebdrucker/in (bis 31.07.2011)</i>	<i>23412330</i>	<i>0</i>	<i>0</i>	<i>0</i>	<i>0</i>	<i>0</i>	<i>0</i>	<i>0</i>	<i>0</i>	<i>5741000</i>
Mediengestalter/in Flexografie	23282340	0	0	0	0	0	0	0	0	5742500
<i>Flexografen/in (bis 31.07.2011)</i>	<i>23282320</i>	<i>0</i>	<i>0</i>	<i>0</i>	<i>0</i>	<i>0</i>	<i>0</i>	<i>0</i>	<i>0</i>	<i>5742100</i>
Keramiker/in (ab 1.08.2009)	93412310	0	0	0	0	0	0	0	0	5743100
Orgel- und Harmoniumbauer/in FR Orgelbau	93652311	0	0	0	0	0	0	0	0	5744001
Orgel- und Harmoniumbauer/in FR Pfeifenbau	93652312	0	0	0	0	0	0	0	0	5744002
Klavier- und Cembalobauer/in FR Cembalobau	93642321	0	0	0	0	0	0	0	0	5745002
Klavier- und Cembalobauer/in FR Klavierbau	93642322	0	0	0	0	0	0	0	0	5745001
Handzuginstrumentenmacher/in	93682310	0	0	0	0	0	0	0	0	5746000
Geigenbauer/in	93612320	0	0	0	0	0	0	0	0	5747000
Bogenmacher/in	93612310	0	0	0	0	0	0	0	0	5748000
Metallblasinstrumentenmacher/in	93632320	0	0	0	0	0	0	0	0	5749000
Holzblasinstrumentenmacher/in	93622310	0	0	0	0	0	0	0	0	5750000
Zupfinstrumentenmacher/in FR Gitarrenbau (ab 01.08.2014)	93612341	0	0	0	0	0	0	0	0	5751011
Zupfinstrumentenmacher/in FR Harfenbau (ab 01.08.2014)	93612342	0	0	0	0	0	0	0	0	5751012

Tabelle 5

Teilnehmer an Abschlussprüfungen nach Ausbildungsberufen und Prüfungserfolg

Angaben Umschüler und externe Prüflinge nicht vergessen!

Ausbildungsberuf Gruppe		Teilnehmer an Gesellen- und Abschlussprüfungen in der Zeit vom 1.1.-31.12.2015								Handwerks- schlüssel
		insgesamt				darunter mit bestandener Prüfung				
		zusammen	männlich	weiblich	darunter: Prüfungs- wiederholer	zusammen	männlich	weiblich	darunter Umschulung	
Text	Ordnungsfeld SSSt.14-21	01	02	03	05	06	07	08	9	10
Zupfinstrumentenmacher/in (bis 31.07.2014)	93612330	0	0	0	0	0	0	0	0	5751000
Vergolder/in	93342310	0	0	0	0	0	0	0	0	5752000
Schilder- und Lichtreklamehersteller/in	93542310	0	0	0	0	0	0	0	0	5753000
Vulkanisationstechnik FR Reifen- und Fahrwerktechnik	22112321	1	1	0	0	1	1	0	0	1741101
Vulkanisationstechnik FR Vulkanisationstechnik	22112322	1	1	0	0	1	1	0	0	1741102
		0				0				
Gruppe VII - Anlage A: zusammen		9	9	0	1	8	8	0	1	
Gruppe VII - Anlage B1: zusammen		18	6	12	0	17	6	11	0	
Gruppe VII: zusammen	00200700	27	15	12	1	25	14	11	1	
Handwerkliche Ausbildungsberufe Anlage A zusammen		2.042	1.713	329	202	1.774	1.493	281	27	
Handwerkliche Ausbildungsberufe Anlage B1 zusammen		109	77	32	11	91	60	31	3	
Handwerkliche Ausbildungs- berufe zusammen	00209900	2.151	1.790	361	213	1.865	1.553	312	30	

II. Kaufmännische Ausbildungsberufe

Fachverkäufer/in im Lebensmittelhandwerk * davon:	62302359	144	18	126	17	107	12	95	0	3828000
- Bäckerei -	62312331	82	5	77	6	61	1	60	0	3828001
- Konditorei -	62312332	5	0	5	0	3	0	3	0	3828002
- Fleischerei -	62322313	57	13	44	11	43	11	32	0	3828003
Automobilkaufmann/frau	62272310	24	10	14	0	23	10	13	3	3818000
Kaufmann/frau für Büromanagement (ab 01.08.2014)	71402350	0	0	0	0	0	0	0	0	3837000
Bürokaufmann/frau (bis 31.07.2014)	71402310	66	22	44	4	63	21	42	4	3814000
Kaufmann/frau für Bürokommunikation (bis 31.07.2014)	71402330	36	8	28	3	35	8	27	0	3815000
		0				0				
Kaufmännische Ausbildungsberufe zusammen	00210800	270	58	212	24	228	51	177	7	

III. Sonstige Ausbildungsberufe

Änderungsschneider/in ^{B2)}	28222320	0	0	0	0	0	0	0	0	2437000
Anlagenmechaniker/in	34342310	0	0	0	0	0	0	0	0	3238000
Asphaltbauer/in	32222310	0	0	0	0	0	0	0	0	3110000
Aufbereitungsmechaniker/in	21212329	0	0	0	0	0	0	0	0	3234000
Ausbaufacharbeiter/in	33302310	3	3	0	0	2	2	0	0	3118000
Baugeräteführer/in	52522310	0	0	0	0	0	0	0	0	3217000
Baustoffprüfer/in	41432310	0	0	0	0	0	0	0	0	3128100
Bauwerksabdichter/in	33232310	1	1	0	0	1	1	0	0	3114000
Bauwerksmechaniker/in für Abbruch- und Betontrenntechnik	32172310	2	2	0	0	2	2	0	0	3124000
Bauzeichner/in	27212310	5	5	0	0	5	5	0	1	3125000

Tabelle 5

Teilnehmer an Abschlussprüfungen nach Ausbildungsberufen und Prüfungserfolg

Angaben Umschüler und externe Prüflinge nicht vergessen!

Ausbildungsberuf Gruppe		Teilnehmer an Gesellen- und Abschlussprüfungen in der Zeit vom 1.1.-31.12.2015								Handwerks- schlüssel	
		insgesamt				darunter mit bestandener Prüfung					
		zusammen	männlich	weiblich	darunter: Prüfungs- wiederholer	zusammen	männlich	weiblich	darunter Umschulung		
Text	Ordnungsfeld SSt.14-21	01	02	03	05	06	07	08	9	10	
Berufskraftfahrer/in	52122310	0	0	0	0	0	0	0	0	0	3730000
Bestattungsfachkraft ^{B2)}	82402310	5	2	3	0	5	2	3	1	1	2750200
Betonfertigteilbauer/in	21222310	0	0	0	0	0	0	0	0	0	3111000
Bodenleger/in ^{B2)}	33102310	1	1	0	0	1	1	0	0	0	2103000
Bühnenmaler/in und -plastiker/in	94612319	0	0	0	0	0	0	0	0	0	3726000
Bürsten- und Pinselmacher/in FR Bürstenherstellung	22352351	0	0	0	0	0	0	0	0	0	2325101
Bürsten- und Pinselmacher/in FR Pinselherstellung	22352352	1	0	1	0	1	0	1	0	0	2325102
Chemielaborant/in	41322310	0	0	0	0	0	0	0	0	0	3727000
Chemikant/in	41312310	0	0	0	0	0	0	0	0	0	3728000
Edelsteinfasser/in	93522310	0	0	0	0	0	0	0	0	0	3719000
Elektroanlagenmonteur/in	26262310	0	0	0	0	0	0	0	0	0	3218000
Elektroniker für Geräte und Systeme (IH)	26312320	0	0	0	0	0	0	0	0	0	3233000
Elektroniker für Automatisierungstechnik (IH)	26122310	0	0	0	0	0	0	0	0	0	3231000
Elektroniker für Betriebstechnik (IH)	26252310	0	0	0	0	0	0	0	0	0	3230000
Elektroniker für Gebäude- und Infrastrukturtechnik (IH)	26212340	1	1	0	0	1	1	0	0	0	3232000
Fachinformatiker/in - Anwendungsentwicklung -	43412341	0	0	0	0	0	0	0	0	0	3219001
Fachinformatiker/in - Systemintegration -	43102322	0	0	0	0	0	0	0	0	0	3219002
Fachkraft für Veranstaltungstechnik	94512310	2	2	0	2	0	0	0	0	0	3733000
Fachkraft für Fruchtsafttechnik	29142310	0	0	0	0	0	0	0	0	0	3510000
Fachkraft für Holz- und Bautenschutzarbeiten ^{B2)}	33242310	0	0	0	0	0	0	0	0	0	2106100
Fachkraft für Lagerlogistik	51312310	8	5	3	3	5	2	3	0	0	3736000
Fachkraft für Lebensmitteltechnik	29202310	0	0	0	0	0	0	0	0	0	3516000
Fachkraft für Lederverarbeitung	28312310	0	0	0	0	0	0	0	0	0	3424100
Fachkraft für Metalltechnik	24202369	0	0	0	0	0	0	0	0	0	3251000
Fachkraft für Möbel-, Küchen und Umzugservice	22342320	0	0	0	0	0	0	0	0	0	3313000
Fachkraft für Rohr-, Kanal- und Industrieservice	34312320	0	0	0	0	0	0	0	0	0	3228000
Fachkraft für Speiseis ^{B2)} (ab 1.08.2014)	29252320	0	0	0	0	0	0	0	0	0	2542100
Fachkraft im Gastgewerbe	63302310	0	0	0	0	0	0	0	0	0	3511000
Fachlagerist/in	51312330	0	0	0	0	0	0	0	0	0	3737000
Fachmann/frau für Systemgastronomie	63312310	0	0	0	0	0	0	0	0	0	3512000
Fahrzeuginnenausstatter/in	28242310	0	0	0	0	0	0	0	0	0	3420000
Fassadenmonteur/in	32152310	0	0	0	0	0	0	0	0	0	3115000
Feinpolierer/in	24222310	0	0	0	0	0	0	0	0	0	3210000

Tabelle 5

Teilnehmer an Abschlussprüfungen nach Ausbildungsberufen und Prüfungserfolg

Angaben Umschüler und externe Prüflinge nicht vergessen!

Ausbildungsberuf Gruppe		Teilnehmer an Gesellen- und Abschlussprüfungen in der Zeit vom 1.1.-31.12.2015								Handwerks- schlüssel
		insgesamt				darunter mit bestandener Prüfung				
		zusammen	männlich	weiblich	darunter: Prüfungs- wiederholer	zusammen	männlich	weiblich	darunter Umschulung	
Text	Ordnungsfeld SSt.14-21	01	02	03	05	06	07	08	9	10
Fertigungsmechaniker/in	25112310	4	4	0	0	4	4	0	0	3220000 +3220100
Flachglasmechaniker/in	21342310	0	0	0	0	0	0	0	0	3718000
Fotolaborant/in (bis 31.07.2013)	23312310	0	0	0	0	0	0	0	0	3710000
Fotomedienlaborant/in (bis 31.07.2013)	23312320	0	0	0	0	0	0	0	0	3725000
Fräser/in (bis 31.07.2013)	24232350	0	0	0	0	0	0	0	0	3211000
Gerber/in ^{B2} (bis 31.07.2015)	28312320	0	0	0	0	0	0	0	0	2440100
Fachkraft für Lederherstellung und Gerbereitechnik (ab 01.08.2015)	28312330	0	0	0	0	0	0	0	0	2440200
Gestalter/in für visuelles Marketing	93222310	1	0	1	0	1	0	1	0	3734000
Gießereimechaniker/in (bis 31.07.2015)	24132319	0	0	0	0	0	0	0	0	3222000
Gießereimechaniker/in (ab 01.08.2015)	24132320	0	0	0	0	0	0	0	0	3222100
Gleisbauer/in	32232310	0	0	0	0	0	0	0	0	3116000
Hochbaufacharbeiter/in	32102330	14	14	0	0	10	10	0	0	3119000
Holz- und Bautenschützer/in FR Bautenschutz	33242322	1	1	0	0	1	1	0	0	2106202
Holz- und Bautenschützer/in FR Holzschutz	33242321	0	0	0	0	0	0	0	0	2106201
Holzbearbeitungsmechaniker/in	22302330	0	0	0	0	0	0	0	0	3311000
Holzmechaniker/in FR Bauelemente, Holzpackmittel und Rahmen (bis 31.07.2015)	22342382	0	0	0	0	0	0	0	0	3312002
Holzmechaniker/in FR Möbelbau und Innenausbau (bis 31.07.2015)	22342381	0	0	0	0	0	0	0	0	3312001
Holzmechaniker/in FR Herstellen von Möbeln und Innenaussteilen (ab 01.08.2015)	22342391	0	0	0	0	0	0	0	0	3312001
Holzmechaniker/in FR Herstellen von Bauelementen, Holzpackmittel und Rahmen (ab 01.08.2015)	22342392	0	0	0	0	0	0	0	0	3312002
Holzmechaniker/in FR Montieren von Innenausbauten und Bauelementen (ab 01.08.2015)	22342393	0	0	0	0	0	0	0	0	3312003
Immobilienkaufmann/frau	61312310	0	0	0	0	0	0	0	0	3826000
Industrieelektriker/in FR Betriebstechnik	26252341	0	0	0	0	0	0	0	0	3245001
Industrieelektriker/in FR Geräte und Systeme	26312442	0	0	0	0	0	0	0	0	3245002
Industrie-Isolierer/in	33312310	0	0	0	0	0	0	0	0	3113000
Industriekaufmann/frau	71302310	4	2	2	0	4	2	2	1	3822000
Industriekeramiker/in - Dekorationstechnik	93422320	0	0	0	0	0	0	0	0	3742000
Industriekeramiker/in - Verfahrenstechnik	21412320	0	0	0	0	0	0	0	0	3740000
Industriemechaniker/in	25102310	1	1	0	0	1	1	0	0	3235000
Informatikkaufmann/frau	43112320	0	0	0	0	0	0	0	0	3817000
Isolierfacharbeiter/in	33312330	0	0	0	0	0	0	0	0	3112000

Tabelle 5

Teilnehmer an Abschlussprüfungen nach Ausbildungsberufen und Prüfungserfolg

Angaben Umschüler und externe Prüflinge nicht vergessen!

Ausbildungsberuf Gruppe		Teilnehmer an Gesellen- und Abschlussprüfungen in der Zeit vom 1.1.-31.12.2015								Handwerks- schlüssel
		insgesamt				darunter mit bestandener Prüfung				
		zusammen	männlich	weiblich	darunter: Prüfungs- wiederholer	zusammen	männlich	weiblich	darunter Umschulung	
Text	Ordnungsfeld SSSt.14-21	01	02	03	05	06	07	08	9	10
IT-System-Elektroniker/in	26312360	0	0	0	0	0	0	0	0	3223000
IT-System-Kaufmann/frau	43232310	0	0	0	0	0	0	0	0	3816000
Kanalbauer/in	32252310	2	2	0	0	2	2	0	0	3117000
Kaufmann/frau für Dialogmarketing	92122310	0	0	0	0	0	0	0	0	3830000
Kaufmann/frau für Marketingkommunikation	92112310	0	0	0	0	0	0	0	0	3829000
Kaufmann/frau für Spedition und Logistdienstleistung	51622310	0	0	0	0	0	0	0	0	3825000
Kaufmann/frau im Einzelhandel	62102310	2	0	2	0	2	0	2	0	3824000
Kaufmann/frau im Gesundheitswesen	73222310	0	0	0	0	0	0	0	0	3821000
Kaufmann/Kauffrau im Groß- und Außenhandel FR Außenhandel	61212311	0	0	0	0	0	0	0	0	3827002
Kaufmann/Kauffrau im Groß- und Außenhandel FR Großhandel	61212312	1	1	0	0	1	1	0	0	3827001
Koch/Köchin	29302310	0	0	0	0	0	0	0	0	3514000
Konstruktionsmechaniker/in	24412330	1	1	0	0	1	1	0	0	3236000
Kosmetiker/in ^{B2)}	82322310	4	0	4	0	3	0	3	0	2648000
Leichtflugzeugbauer/in	25232310	0	0	0	0	0	0	0	0	3310000
Maschinen- und Anlagenführer/in	25122310	3	3	0	0	3	3	0	0	3240000
Maskenbildner/in ^{B2)}	82342310	0	0	0	0	0	0	0	0	2649000
Mathematisch-technischer/r Softwareentwickler/in	43412330	0	0	0	0	0	0	0	0	3745000
Mechatroniker/in	26112310	2	2	0	0	2	2	0	0	3224000
Mediengestalter/in Bild und Ton	94532320	0	0	0	0	0	0	0	0	3743000
Medientechnologe/in Druckverarbeitung	23422390	0	0	0	0	0	0	0	0	3751000
Metallschleifer/in (bis 31.07.2013)	24222320	0	0	0	0	0	0	0	0	3212000
Modenäher/in (bis 31.07.2015)	28222430	0	0	0	0	0	0	0	0	3415000
Textil- und Modenäher/in (ab 01.08.2015)	28222510	0	0	0	0	0	0	0	0	3415100
Modeschneider/in (bis 31.07.2015)	28222440	0	0	0	0	0	0	0	0	3416000
Textil- und Modeschneider/in (ab 01.08.2015)	28222520	0	0	0	0	0	0	0	0	3416100
Musikfachhändler/in	62532320	0	0	0	0	0	0	0	0	3812100
Naturwerksteinmechaniker/in FR Maschinenbearbeitungstechnik	21212331	0	0	0	0	0	0	0	0	3126001
Naturwerksteinmechaniker/in FR Schleiftechnik	21212332	0	0	0	0	0	0	0	0	3126002
Naturwerksteinmechaniker/in FR Steinmetztechnik	21232323	0	0	0	0	0	0	0	0	3126003
Personaldienstleistungs- kaufmann/frau	71522310	0	0	0	0	0	0	0	0	3833000
Polster- und Dekorationsnäher/in ^{B2)}	28232320	0	0	0	0	0	0	0	0	2427100
Polsterer/in	28242330	0	0	0	0	0	0	0	0	3417000
Produktionsmechaniker/in Textil	28102310	0	0	0	0	0	0	0	0	3422000

Tabelle 5

Teilnehmer an Abschlussprüfungen nach Ausbildungsberufen und Prüfungserfolg

Angaben Umschüler und externe Prüflinge nicht vergessen!

Ausbildungsberuf Gruppe		Teilnehmer an Gesellen- und Abschlussprüfungen in der Zeit vom 1.1.-31.12.2015								Handwerks- schlüssel
		insgesamt				darunter mit bestandener Prüfung				
		zusammen	männlich	weiblich	darunter: Prüfungs- wiederholer	zusammen	männlich	weiblich	darunter Umschulung	
Text	Ordnungsfeld SS1.14-21	01	02	03	05	06	07	08	9	10
Restaurantfachmann/frau	63302320	0	0	0	0	0	0	0	0	3515000
Rohrleitungsbauer/in	34322310	6	6	0	0	4	4	0	0	3123000
Schädlingsbekämpfer/in	53342310	0	0	0	0	0	0	0	0	3735000
Servicefahrer/in	52182310	0	0	0	0	0	0	0	0	3738000
Speiseeishersteller/in ^{B2)} (bis 31.07.2014)	29252310	0	0	0	0	0	0	0	0	2542000
Spezialtiefbauer/in	32202310	0	0	0	0	0	0	0	0	3120000
Stanz- und Umformmechaniker/in	24212320	0	0	0	0	0	0	0	0	3251100
Steindrucker/in ^{B2)} (bis 31.07.2011)	23412340	0	0	0	0	0	0	0	0	2756100
Stricker/in ^{B2)} (bis 31.07.2011)	28122330	0	0	0	0	0	0	0	0	2434100
Technische/r Konfektionär	28232350	0	0	0	0	0	0	0	0	3418000
Technische/r Produktdesigner/in FR Produktgestaltung und -konstruktion	27212331	0	0	0	0	0	0	0	0	3250001
Technische/r Produktdesigner/in FR Maschinen- und Anlagenkonstruktion	27212332	2	2	0	0	2	2	0	1	3250002
Technische/r Produktdesigner/in (bis 31.07.2011)	27212320	0	0	0	0	0	0	0	0	3241000
Technische(r) Systemplaner/in FR Versorgungs- und Ausrüstungstechnik	27212343	1	1	0	0	1	1	0	0	3249001
Technische(r) Systemplaner/in FR Stahl- und Metallbautechnik	27212342	2	2	0	0	1	1	0	0	3249002
Technische(r) Systemplaner/in FR Elektrotechnische Systeme	27212341	5	4	1	0	5	4	1	0	3249003
Technische/r Zeichner/in (bis 31.07.2011)	27212359	0	0	0	0	0	0	0	0	3226000
Teilezurichter/in (bis 31.07.2013)	24202350	0	0	0	0	0	0	0	0	3213000
Tiefbaufacharbeiter/in	32202320	7	7	0	4	4	4	0	0	3121000
Trockenbaumonteur/in	33302350	4	4	0	0	3	3	0	0	3122000
Veranstaltungskaufmann/frau	63402310	0	0	0	0	0	0	0	0	3835000
Verfahrensmechaniker/in für Beschichtungstechnik	24302340	0	0	0	0	0	0	0	0	3225000
Kautschuktechnik FR Formteile (ab 01.08.2012)	22102341	2	2	0	0	2	2	0	0	3724101
Kautschuktechnik FR Bauteile (ab 01.08.2012)	22102345	0	0	0	0	0	0	0	0	3724105
Verfahrensmechaniker/in für Kunststoff- und Kautschuktechnik (bis 31.07.2012)	22102330	0	0	0	0	0	0	0	0	3724000
Verkäufer/in	62102320	3	0	3	0	3	0	3	0	3823000
Verpackungsmittelmechaniker/in (bis 31.07.2011)	23122320	0	0	0	0	0	0	0	0	3729000
Verwaltungsfachangestellte/r	73202310	0	0	0	0	0	0	0	0	3820004
Werkzeugmechaniker/in	24522360	0	0	0	0	0	0	0	0	3239000
Zerspanungsmechaniker/in	24232410	4	4	0	0	3	3	0	0	3237000
(weitere Berufe einfügen)		0				0				
		0				0				
		0				0				

Tabelle 5

Teilnehmer an Abschlussprüfungen nach Ausbildungsberufen und Prüfungserfolg

Angaben Umschüler und externe Prüflinge nicht vergessen!

Ausbildungsberuf Gruppe		Teilnehmer an Gesellen- und Abschlussprüfungen in der Zeit vom 1.1.-31.12.2015								Handwerks- schlüssel
		insgesamt				darunter mit bestandener Prüfung				
		zusammen	männlich	weiblich	darunter: Prüfungs- wiederholer	zusammen	männlich	weiblich	darunter Umschulung	
Text	Ordnungsfeld SSt.14-21	01	02	03	05	06	07	08	9	10
Fachhelfer/in für Reinigungstechnik	54112310	0	0	0	0	0	0	0	0	4610000
Fachkraft für Sanitär-, Heizungs- und Klimatechnik	34212330	0	0	0	0	0	0	0	0	4230500
Fachpraktiker/in für Bäcker/in	29222350	0	0	0	0	0	0	0	0	4530600
Fachpraktiker/-in für Bäckereien	29222390	0	0	0	0	0	0	0	0	4510200
Fachpraktiker/in für Buchbinderei	23422430	0	0	0	0	0	0	0	0	4710400
Fachpraktiker/in für Bürokommunikation (MR)	71402340	0	0	0	0	0	0	0	0	4720100
Fachpraktiker/in für Elektroniker/in	26212350	0	0	0	0	0	0	0	0	4210300
Fachpraktiker/in für Gebäudereinigung	54112320	0	0	0	0	0	0	0	0	4610700
Fachpraktiker/in für Holzbearbeitung	22302310	0	0	0	0	0	0	0	0	4310600
Fachpraktiker/in für Holzverarbeitung (MR)	22302390	3	3	0	0	3	3	0	0	4310700
Fachpraktiker/in für Kfz-Mechatroniker	25212440	0	0	0	0	0	0	0	0	4230600
Fachpraktiker/in für Land- und Baumaschinentechnik	25222310	0	0	0	0	0	0	0	0	4241400
Fachpraktiker/in für Maler und Lackierer	33212430	0	0	0	0	0	0	0	0	4130600
Fachpraktiker/in für Metallbau (MR)	24412390	0	0	0	0	0	0	0	0	4241500
Fachpraktiker/in für Metallbauer/in	24412310	0	0	0	0	0	0	0	0	4241300
Fachpraktiker/in für Tischler/in	22342330	0	0	0	0	0	0	0	0	4310500
Fachpraktiker/in für Zerspanungsmechanik (MR)	24232440	0	0	0	0	0	0	0	0	4241600
Fachpraktiker/in im Bäcker-Handwerk	29222380	0	0	0	0	0	0	0	0	4530900
Fachpraktiker/in im Maler- und Lackiererhandwerk	33212340	0	0	0	0	0	0	0	0	4130200
Fachpraktiker/in im Damenschneiderhandwerk	28222370	0	0	0	0	0	0	0	0	4410100
Fachpraktiker/in im Fleischerhandwerk	29232350	0	0	0	0	0	0	0	0	4531100
Fachpraktiker/in im Gebäudereinigerhandwerk	54112370	0	0	0	0	0	0	0	0	4610800
Fachpraktiker/in im Hochbau	32102320	0	0	0	0	0	0	0	0	4140400
Fachpraktiker/in im Tischler-Handwerk	22342340	0	0	0	0	0	0	0	0	4330100
Fachpraktiker/in im Verkauf (MR)	62102330	0	0	0	0	0	0	0	0	4720300
Fachpraktiker/in Verkauf im Bäckerhandwerk	62312310	0	0	0	0	0	0	0	0	4530500
Fachpraktiker/-in Verkauf im Lebensmittelhandwerk	62302380	0	0	0	0	0	0	0	0	4531300
Fachwerker/in für Feinwerktechnik	24512310	0	0	0	0	0	0	0	0	4240100
Fachwerker/in für Metallbautechnik	24412320	0	0	0	0	0	0	0	0	4240200
Fachwerker/in für Reinigungstechnik	54112330	0	0	0	0	0	0	0	0	4610600
Fachwerker/in im Maler- und Lackiererhandwerk	33212350	0	0	0	0	0	0	0	0	4130300
Fahrzeuopfleger/in	54152310	0	0	0	0	0	0	0	0	4610100
Fertigmacher/in im Buchbinderhandwerk	23422370	0	0	0	0	0	0	0	0	4710000

Tabelle 5

Teilnehmer an Abschlussprüfungen nach Ausbildungsberufen und Prüfungserfolg

Angaben Umschüler und externe Prüflinge nicht vergessen!

Ausbildungsberuf Gruppe		Teilnehmer an Gesellen- und Abschlussprüfungen in der Zeit vom 1.1.-31.12.2015								Handwerks- schlüssel
		insgesamt				darunter mit bestandener Prüfung				
		zusammen	männlich	weiblich	darunter: Prüfungs- wiederholer	zusammen	männlich	weiblich	darunter Umschulung	
Text	Ordnungsfeld SSt.14-21	01	02	03	05	06	07	08	9	10
Fleischerfachwerker/in	29232320	0	0	0	0	0	0	0	0	4520000
Fleischerwerker/in	29232330	0	0	0	0	0	0	0	0	4530400
Gebäudereinigerwerker/in	54112350	0	0	0	0	0	0	0	0	4610200
Gebäudereinigungsfachkraft	54112360	0	0	0	0	0	0	0	0	4610500
Hauswartzugehilfe/in	34102310	0	0	0	0	0	0	0	0	4740000
Hochbaufacharbeiter/in (3-jährig)	32102340	0	0	0	0	0	0	0	0	4140000
Hochbaufachwerker/in	32102350	0	0	0	0	0	0	0	0	4140100
Holzbearbeiter/in (MR alt)	22302320	0	0	0	0	0	0	0	0	4310200
Holzfachwerker/in	22302350	18	18	0	0	14	14	0	0	4310000
Holzverarbeiter/in	22302360	0	0	0	0	0	0	0	0	4310300
Holzwerker/in (3-jährig)	22302380	0	0	0	0	0	0	0	0	4340000
Installationspraktiker/in	26212360	0	0	0	0	0	0	0	0	4210200
Karosseriebearbeiter/in	25212330	0	0	0	0	0	0	0	0	4230200
Kraftfahrzeugbearbeiter/in	25212340	0	0	0	0	0	0	0	0	4230300
Kraftfahrzeug-Servicehelfer/in	25212380	0	0	0	0	0	0	0	0	4230400
Malerfachwerker/in	33212390	0	0	0	0	0	0	0	0	4130500
Maßschneiderhelfer/in	28221310	0	0	0	0	0	0	0	0	4410500
Metallbearbeiter/in (MR alt)	24202320	0	0	0	0	0	0	0	0	4240400
Metallfachpraktiker/in	24412360	0	0	0	0	0	0	0	0	4240500
Metallfachwerker/in	24202330	5	5	0	0	5	5	0	0	4240600
Metallfeinbearbeiter/in (MR alt)	24512340	0	0	0	0	0	0	0	0	4240700
Metallwerker/in (bis 2013)	24202340	0	0	0	0	0	0	0	0	4240800
Näher/in im Damenschneiderhandwerk	28222470	0	0	0	0	0	0	0	0	4410400
Raumausstatterwerker/in	93232320	0	0	0	0	0	0	0	0	4420000
Raumgestalter/in	93232330	0	0	0	0	0	0	0	0	4420100
Schäftemacher	28332330	0	0	0	0	0	0	0	0	4430000
Schlosser-Fachwerker/in (bis 2013)	24412370	0	0	0	0	0	0	0	0	4241000
Textilreiniger-Werker/in	54132330	0	0	0	0	0	0	0	0	4610300
Tiefbaufacharbeiter/in (3-jährig)	32202330	0	0	0	0	0	0	0	0	4150100
Tischlerfachwerker/in (bis 2013)	22342360	0	0	0	0	0	0	0	0	4330000
Verkaufshelfer/in im Bäcker-Handwerk	62312320	0	0	0	0	0	0	0	0	4530100
Verkaufskraft im Nahrungsmittelhandwerk	62302340	0	0	0	0	0	0	0	0	4530200
Werkzeugmaschinenpanner/in - Drehen - (MR alt)	24232380	0	0	0	0	0	0	0	0	4241201

Tabelle 5

Teilnehmer an Abschlussprüfungen nach Ausbildungsberufen und Prüfungserfolg

Angaben Umschüler und externe Prüflinge nicht vergessen!

Ausbildungsberuf Gruppe		Teilnehmer an Gesellen- und Abschlussprüfungen in der Zeit vom 1.1.-31.12.2015								Handwerks- schlüssel
		insgesamt				darunter mit bestandener Prüfung				
		zusammen	männlich	weiblich	darunter: Prüfungs- wiederholer	zusammen	männlich	weiblich	darunter Umschulung	
Text	Ordnungsfeld SSSt.14-21	01	02	03	05	06	07	08	9	10
Werkzeugmaschinenspaner/in - Fräsen - (MR alt)	24232390	0	0	0	0	0	0	0	0	4241202
Zweiradmechanikerwerker/in	25252320	0	0	0	0	0	0	0	0	4250000
Fachpraktiker/in im Ausbaufachwerk	33302370	0				0				4110200
Fachpraktiker/in im Dachdeckerhandwerk	32142320	0				0				4160000
Fachpraktiker/in für Gebäudereiniger/in	54112380	0				0				4610900
Fachpraktiker/in im Maurerhandwerk	32122340	0				0				4140500
Fachpraktiker/in im Zimmererhandwerk	33322340	0				0				4170000
Fachpraktiker/in im Konditor-Handwerk	29222410	0				0				4540000
		0				0				
		0				0				
		0				0				
		0				0				
		0				0				
		0				0				
		0				0				
		0				0				
		0				0				
(weitere Berufe einfügen)		0				0				
		0				0				
		0				0				
Behinderten-Ausbildungsberufe zusammen	00211000	26	26	0	0	22	22	0	0	
Insgesamt	00999900	2.552	1.959	593	246	2.201	1.693	508	41	

Gruppenzusammenstellung (nicht ausfüllen!)

Gruppe I		449	422	27	55	373	349	24	7
Gruppe II		1.044	1.023	21	85	934	913	21	15
Gruppe III		151	138	13	5	142	129	13	1
Gruppe IV		20	7	13	0	18	5	13	0
Gruppe V		148	106	42	24	122	85	37	0
Gruppe VI		312	79	233	43	251	58	193	6
Gruppe VII		27	15	12	1	25	14	11	1
Handwerkliche Ausbildungsberufe zusammen		2.151	1.790	361	213	1.865	1.553	312	30
Kaufmännische Ausbildungsberufe zusammen		270	58	212	24	228	51	177	7
Sonstige Ausbildungsberufe zusammen		105	85	20	9	86	67	19	4

Tabelle 5

Teilnehmer an Abschlussprüfungen nach Ausbildungsberufen und Prüfungserfolg

Angaben Umschüler und externe Prüflinge nicht vergessen!

Ausbildungsberuf Gruppe		Teilnehmer an Gesellen- und Abschlussprüfungen in der Zeit vom 1.1.-31.12.2015								Handwerks- schlüssel
		insgesamt				darunter mit bestandener Prüfung				
		zusammen	männlich	weiblich	darunter: Prüfungs- wiederholer	zusammen	männlich	weiblich	darunter Umschulung	
Text	Ordnungsfeld SSSt.14-21	01	02	03	05	06	07	08	9	10
Behinderten-Ausbildungsberufe zusammen		26	26	0	0	22	22	0	0	
Insgesamt		2.552	1.959	593	246	2.201	1.693	508	41	

darunter externe Prüfungsteilnehmer

nach § 37 Abs. 2 HWO/§ 45 Abs. 2 BBiG (Mindestens das Eineinhalbfache der Ausbildungszeit im Beruf tätig)		0	0	0	0	0	0	0	0
Nach § 36 Abs. 2 HWO/§ 43 Abs. 2 BBiG (Ausbildung in berufsbildender Schule oder sonstiger Berufsbildungseinrichtung)		2	1	1	1	1	1	0	0

Anmerkung: * Neuordnungen (s. Liste der Berufeschlüssel)

B2) = Ausbildungsberufe der Anlage B Abschnitt 2 der Handwerksordnung

grau bzw. grau gestreifte Zellen nicht ausfüllen!

Zuständige Stelle

Handwerkskammer
Mittelfranken

Vom Landesamt auszufüllen

Satzart	Berichtsjahr	Ausbildungs- bereich	Land	Kammerb ezirk
I I I	I I I	I I	I I I I I I I I	I I I I I I I I
1 2	3 4	5	6 7 8	13

SSt.

Tabelle 5

Teilnehmer an Abschlussprüfungen nach Ausbildungsberufen und Prüfungserfolg

Angaben Umschüler und externe Prüflinge nicht vergessen!

Ausbildungsberuf Gruppe	Ordnungsfeld SSt.14-21	Teilnehmer an Gesellen- und Abschlussprüfungen in der Zeit vom 1.1.-31.12.2016								Handwerks- schlüssel
		insgesamt				darunter mit bestandener Prüfung				
		zusammen	männlich	weiblich	darunter: Prüfungs- wiederholer	zusammen	männlich	weiblich	darunter Umschulung	
Text		01	02	03	05	06	07	08	9	10

I. Handwerkliche Ausbildungsberufe

Gruppe I:

Bau- und Ausbauhandwerke

Maurer/in	32122330	83	83	0	10	59	59	0	0	1101100
Beton- und Stahlbetonbauer/in	32112310	4	4	0	0	4	4	0	0	1101200
Feuerungs- und Schornsteinbauer/in	32132310	0	0	0	0	0	0	0	0	1101300
Ofen- und Luftheizungsbauer/in	34222330	1	1	0	1	1	1	0	0	1102000
Zimmerer/Zimmerin	33322320	74	73	1	6	58	58	0	1	1103000
Dachdecker/in FR Dach-, Wand- und Abdichtungstechnik (bis 31.07.2016)	32142311	5	5	0	0	4	4	0	0	1104001
Dachdecker/in FR Reetdachtechnik (bis 31.07.2016)	32142312	0	0	0	0	0	0	0	0	1104002
Dachdecker/in (ab 01.08.2016)	32142330	0	0	0	0	0	0	0	0	1104100
Straßenbauer/in	32222320	11	11	0	0	9	9	0	1	1105000
Wärme-, Kälte- und Schallschutzisolierer/in	33312340	1	1	0	0	1	1	0	0	1106000
Fliesen-, Platten- und Mosaikleger/in	33112310	31	31	0	3	24	24	0	1	5101000
Betonstein- und Terrazzohersteller/in (bis 31.07.2015)	21222320	0	0	0	0	0	0	0	0	5102000
Werksteinhersteller/in (ab 01.08.2015)	21222340	0	0	0	0	0	0	0	0	5102100
Estrichleger/in	33122310	1	1	0	0	0	0	0	0	5103000
Brunnenbauer/in	32242310	2	2	0	0	2	2	0	0	1107000
Steinmetz/in und Steinbildhauer/in FR Steinbildhauerarbeiten	93312322	1	1	0	0	1	1	0	0	1108004
Steinmetz/in und Steinbildhauer/in FR Steinmetzarbeiten	21232311	4	3	1	1	2	1	1	0	1108003
Stukkateur/in	33222310	21	21	0	4	20	20	0	0	1109000
Maler/in und Lackierer/in FR Bauten- und Korrosionsschutz	33212423	0	0	0	0	0	0	0	0	1110008
Maler/in und Lackierer/in FR Gestaltung und Instandhaltung	33212421	98	84	14	17	84	71	13	5	1110006
Maler/in und Lackierer/in FR Kirchenmalerei und Denkmalpflege	33212422	1	0	1	0	1	0	1	0	1110007
Bauten- und Objektbeschichter/in	33212320	5	5	0	2	4	4	0	0	1110200
Fahrzeuglackierer/in	22212310	38	32	6	5	32	26	6	1	1110100
Gerüstbauer/in	32162310	4	4	0	0	2	2	0	0	1111000
Schornsteinfeger/in	42212310	16	12	4	1	14	11	3	1	1112000
		0				0				
Gruppe I - Anlage A: zusammen		369	342	27	47	298	274	24	9	

Tabelle 5

Teilnehmer an Abschlussprüfungen nach Ausbildungsberufen und Prüfungserfolg

Angaben Umschüler und externe Prüflinge nicht vergessen!

Ausbildungsberuf Gruppe		Teilnehmer an Gesellen- und Abschlussprüfungen in der Zeit vom 1.1.-31.12.2016								Handwerks- schlüssel	
		insgesamt				darunter mit bestandener Prüfung					
		zusammen	männlich	weiblich	darunter: Prüfungs- wiederholer	zusammen	männlich	weiblich	darunter Umschulung		
Text	Ordnungsfeld SSt.14-21	01	02	03	05	06	07	08	9	10	
Gruppe I - Anlage B1: zusammen			32	32	0	3	24	24	0	1	
Gruppe I : zusammen		00200100	401	374	27	50	322	298	24	10	

Gruppe II:

Elektro- und Metallhandwerke

Metallbauer/in FR Konstruktionstechnik	24412382	101	98	3	8	86	83	3	2	1213016
Metallbauer/in FR Metallgestaltung	24412383	4	4	0	0	4	4	0	0	1213017
Metallbauer/in FR Nutzfahrzeugbau	25222341	0	0	0	0	0	0	0	0	1213018
Chirurgiemechaniker/in	24512360	0	0	0	0	0	0	0	0	1214000
Karosserie- und Fahrzeugbau-mechaniker/in FR Karosserieinstandhaltungstechnik	25212451	1	1	0	0	1	1	0	0	1215311
Karosserie- und Fahrzeugbau-mechaniker/in FR Karosserie- und Fahrzeugbautechnik	25212452	0	0	0	0	0	0	0	0	1215312
Karosserie- und Fahrzeugbau- mechaniker/in (bis 31.07.2014)	25212439	20	20	0	3	19	19	0	1	1215300
Feinwerkmechaniker/in	24512330	76	73	3	10	66	63	3	2	1216000
Zweiradmechaniker/in FR Fahrradtechnik	25252341	1	0	1	0	1	0	1	0	1217201
Zweiradmechaniker/in FR Motorradtechnik	25252342	0	0	0	0	0	0	0	0	1217202
Zweiradmechaniker/in (bis 31.07.2014)	25252339	13	12	1	0	13	12	1	0	1217000
Fahrradmonteur/in	25252310	2	2	0	0	2	2	0	0	1217100
Mechatroniker/in für Kältetechnik	34232320	18	17	1	2	13	12	1	0	1218100
Informationselektroniker/in	26312350	12	12	0	3	9	9	0	0	1219300
Kraftfahrzeugmechatroniker/in	25212370	366	358	8	12	344	336	8	5	1220600
Kraftfahrzeugservicemechaniker/in (bis 31.07.2013)	25212390	0	0	0	0	0	0	0	0	1220500
Mechaniker/in für Karosserie- instandhaltungstechnik (bis 31.07.2013)	25212410	6	6	0	0	4	4	0	0	1220400
Land- und Baumaschinen-mechatroniker/in (ab 1.08.2014)	25222340	0	0	0	0	0	0	0	0	1221200
Mechaniker/in für Land- und Baumaschinentechnik (bis 31.07.2014)	25222330	48	48	0	1	48	48	0	0	1221100
Büchsenmacher/in (ab 1.08.2010)	24522310	1	1	0	0	1	1	0	0	1222100
Büchsenmacher/in (bis 31.07.2010)	24522320	0	0	0	0	0	0	0	0	1222000
Klempner/in	34202310	9	9	0	2	6	6	0	0	1223000
Anlagenmechaniker/in für Sanitär-, Heizungs- und Klimatechnik	34212310	220	218	2	42	167	165	2	6	1224300 und 1224400
Behälter- und Apparatebauer/in	34342330	0	0	0	0	0	0	0	0	5204000
Elektroniker/in FR Energie- und Gebäudetechnik	26212371	202	197	5	21	171	166	5	14	1225401
Elektroniker/in FR Automatisierungstechnik	26122342	0	0	0	0	0	0	0	0	1225403
FR Informations- und Telekommunikationstechnik	26312453	1	1	0	0	1	1	0	0	1225402
Systemelektroniker/in	26312420	0	0	0	0	0	0	0	0	1225500
Elektroniker/in für Maschinen und Antriebstechnik	26222330	9	9	0	0	8	8	0	1	1226100

Tabelle 5

Teilnehmer an Abschlussprüfungen nach Ausbildungsberufen und Prüfungserfolg

Angaben Umschüler und externe Prüflinge nicht vergessen!

Ausbildungsberuf Gruppe		Teilnehmer an Gesellen- und Abschlussprüfungen in der Zeit vom 1.1.-31.12.2016								Handwerks- schlüssel
		insgesamt				darunter mit bestandener Prüfung				
		zusammen	männlich	weiblich	darunter: Prüfungs- wiederholer	zusammen	männlich	weiblich	darunter Umschulung	
Text	Ordnungsfeld SSt.14-21	01	02	03	05	06	07	08	9	10
Uhrmacher/in	24532310	1	0	1	0	1	0	1	0	5205000
Graveur/in	93532310	0	0	0	0	0	0	0	0	5206000
Metallbildner/in FR Goldschlagtechnik (bis 31.07.2016)	93522391	0	0	0	0	0	0	0	0	5207003
Metallbildner/in FR Gürtler- und Metalldrücktechnik (bis 31.07.2016)	93512322	0	0	0	0	0	0	0	0	5207001
Metallbildner/in FR Ziselierertechnik (bis 31.07.2016)	93532333	0	0	0	0	0	0	0	0	5207002
Metallbildner/in FR Gürtlertechnik (ab 01.08.2016)	93512331	0	0	0	0	0	0	0	0	5207401
Metallbildner/in FR Metalldrücktechnik (ab 01.08.2016)	93512332	0	0	0	0	0	0	0	0	5207402
Metallbildner/in FR Ziselierertechnik (ab 01.08.2016)	93532343	0	0	0	0	0	0	0	0	5207403
Oberflächenbeschichter/in	24302330	6	6	0	4	1	1	0	0	5208200
Metall- und Glockengießer/in FR Kunst- und Glockengusstechnik	24142351	0	0	0	0	0	0	0	0	5209002
Metall- und Glockengießer/in FR Metallgusstechnik	24142352	0	0	0	0	0	0	0	0	5209003
Metall- und Glockengießer/in FR Zinnusstechnik	24142353	0	0	0	0	0	0	0	0	5209001
Schneidwerkzeugmechaniker/in	24522340	0	0	0	0	0	0	0	0	5210000
Goldschmied/in FR Juwelen	93522381	1	1	0	0	1	1	0	0	5211102
Goldschmied/in FR Ketten	93522382	0	0	0	0	0	0	0	0	5211103
Goldschmied/in FR Schmuck	93522383	2	0	2	0	2	0	2	0	5211101
Silberschmied/in	93522370	0	0	0	0	0	0	0	0	5211200
		0				0				
Gruppe II - Anlage A: zusammen		1.110	1.086	24	104	964	940	24	31	
Gruppe II - Anlage B1: zusammen		10	7	3	4	5	2	3	0	
Gruppe II: zusammen	00200200	1.120	1.093	27	108	969	942	27	31	

Gruppe III:

Holzhandwerke

Tischler/in	22342350	142	124	18	4	123	107	16	3	1327000
Parkettleger/in	33132310	4	4	0	0	2	2	0	0	5312000
Rollladen- und Sonnenschutzmechaniker/in	33352320	3	3	0	0	3	3	0	0	5313100
Bootsbauer/in FR Neu-, Aus- und Umbau	33322331	0	0	0	0	0	0	0	0	1328101
Bootsbauer/in FR Technik	33322332	0	0	0	0	0	0	0	0	1328102
Technische(r) Modellbauer/in FR Anschauung	27232333	1	0	1	0	1	0	1	0	5314103
Technische(r) Modellbauer/in FR Gießerei	27232331	0	0	0	0	0	0	0	0	5314101
Technische(r) Modellbauer/in FR Karosserie und Produktion	27232332	0	0	0	0	0	0	0	0	5314102
Drechsler/in (Elfenbeinschnitzer/in) FR Drechseln	93332321	0	0	0	0	0	0	0	0	5315101
Drechsler/in (Elfenbeinschnitzer/in) FR Elfenbeinschnitzen	93332322	0	0	0	0	0	0	0	0	5315102
Holzspielzeugmacher/in	93332310	0	0	0	0	0	0	0	0	5315200

Tabelle 5

Teilnehmer an Abschlussprüfungen nach Ausbildungsberufen und Prüfungserfolg

Angaben Umschüler und externe Prüflinge nicht vergessen!

Ausbildungsberuf Gruppe		Teilnehmer an Gesellen- und Abschlussprüfungen in der Zeit vom 1.1.-31.12.2016								Handwerks- schlüssel
		insgesamt				darunter mit bestandener Prüfung				
		zusammen	männlich	weiblich	darunter: Prüfungs- wiederholer	zusammen	männlich	weiblich	darunter Umschulung	
Text	Ordnungsfeld SSt.14-21	01	02	03	05	06	07	08	9	10
Holzbildhauer/in	93312310	0	0	0	0	0	0	0	0	5316000
Böttcher/in	22382310	0	0	0	0	0	0	0	0	5317000
Flechtwerkgestalter/in	22352320	0	0	0	0	0	0	0	0	5318100
		0				0				
Gruppe III - Anlage A: zusammen		142	124	18	4	123	107	16	3	
Gruppe III - Anlage B1: zusammen		8	7	1	0	6	5	1	0	
Gruppe III: zusammen	00200300	150	131	19	4	129	112	17	3	

Gruppe IV:

Bekleidungs-, Textil- und Lederhandwerke

Maßschneider/in	28222420	8	0	8	0	7	0	7	0	5419400
Textilgestalter/in im Handwerk FR Filzen	28122411	0	0	0	0	0	0	0	0	5454001
Textilgestalter/in im Handwerk FR Klöppeln	28122412	0	0	0	0	0	0	0	0	5454002
Textilgestalter/in im Handwerk FR Posamentieren	28122413	0	0	0	0	0	0	0	0	5454003
Textilgestalter/in im Handwerk FR Sticken	28112344	0	0	0	0	0	0	0	0	5454004
Textilgestalter/in im Handwerk FR Stricken	28122415	0	0	0	0	0	0	0	0	5454005
Textilgestalter/in im Handwerk FR Weben	28122416	0	0	0	0	0	0	0	0	5454006
Modist/in	28222450	0	0	0	0	0	0	0	0	5421100
Seiler/in	28132310	0	0	0	0	0	0	0	0	1429000
Segelmacher/in	28232340	0	0	0	0	0	0	0	0	5423000
Kürschner/in	28342310	0	0	0	0	0	0	0	0	5424000
Schuhmacher/in	28332360	0	0	0	0	0	0	0	0	5425000
Sattler/in FR Fahrzeugsattlerei	28322331	0	0	0	0	0	0	0	0	5426111
Sattler/in FR Feintäschnerei	28322333	0	0	0	0	0	0	0	0	5426113
Sattler/in FR Reitsportsattlerei	28322332	0	0	0	0	0	0	0	0	5426112
Raumausstatter/in	93232310	20	11	9	2	15	7	8	0	5427000
		0				0				
Gruppe IV - Anlage A: zusammen		0	0	0	0	0	0	0	0	
Gruppe IV - Anlage B1: zusammen		28	11	17	2	22	7	15	0	
Gruppe IV: zusammen	00200400	28	11	17	2	22	7	15	0	

Gruppe V:

Nahrungsmittelhandwerke

Bäcker/in	29222310	45	35	10	8	35	25	10	0	1530000
Konditor/in	29222360	36	12	24	8	27	6	21	0	1531000
Fleischer/in	29232310	35	34	1	5	31	30	1	0	1532000

Tabelle 5

Teilnehmer an Abschlussprüfungen nach Ausbildungsberufen und Prüfungserfolg

Angaben Umschüler und externe Prüflinge nicht veressen!

Ausbildungsberuf Gruppe		Teilnehmer an Gesellen- und Abschlussprüfungen in der Zeit vom 1.1.-31.12.2016								Handwerks- schlüssel
		insgesamt				darunter mit bestandener Prüfung				
		zusammen	männlich	weiblich	darunter: Prüfungs- wiederholer	zusammen	männlich	weiblich	darunter Umschulung	
Text	Ordnungsfeld SSt.14-21	01	02	03	05	06	07	08	9	10
Müller/in (Verfahrenstechnologie in der Mühlen- und Futtermittelwirtschaft)	29212320	1	1	0	0	1	1	0	0	5528100
Brauer/in und Mälzer/in	29112310	3	3	0	0	2	2	0	0	5529000
Weintechnologie/in (ab 01.08.2013)	29122320	0	0	0	0	0	0	0	0	5530100
Weinküfer/in (bis 31.07.2013)	29122310	0	0	0	0	0	0	0	0	5530000
		0				0				
Gruppe V - Anlage A: zusammen		116	81	35	21	93	61	32	0	
Gruppe V - Anlage B1: zusammen		4	4	0	0	3	3	0	0	
Gruppe V: zusammen	00200500	120	85	35	21	96	64	32	0	

Gruppe VI:

Gesundheits- u. Körperpflege sowie chemische u. Reinigungsgewerbe

Augenoptiker/in	82522310	50	7	43	6	35	7	28	1	1633000
Hörgeräteakustiker/in (bis 31.07.2016)	82532310	14	7	7	1	9	5	4	0	1634000
Hörakustiker/in (ab 01.08.2016)	82532320	0	0	0	0	0	0	0	0	1634100
Orthopädietechnik-Mechaniker/in (ab 01.08.2013)	82512320	10	4	6	0	9	3	6	1	1635200
Orthopädiemechaniker/in und Bandagist/in (bis 31.07.2013)	82512310	13	11	2	3	10	8	2	0	1635100
Orthopädienschuhmacher/in	28332320	2	0	2	0	2	0	2	0	1636000
Zahntechniker/in	82542310	37	21	16	2	35	19	16	0	1637000
Friseur/in	82312310	154	11	143	17	119	9	110	1	1638000
Textilreiniger/in	54132320	0	0	0	0	0	0	0	0	5631000
Kerzenhersteller/in und Wachsbildner/in (ab 01.08.2015)	93352320	0	0	0	0	0	0	0	0	5632100
Wachszieher/in FR Kerzenherstellung (bis 31.07.2015)	93352311	0	0	0	0	0	0	0	0	5632001
Wachszieher/in FR Wachsbildnerei (bis 31.07.2015)	93352312	0	0	0	0	0	0	0	0	5632002
Gebäudereiniger/in	54112340	13	9	4	0	13	9	4	1	5633000
Gruppe VI - Anlage A: zusammen		280	61	219	29	219	51	168	3	
Gruppe VI - Anlage B1: zusammen		13	9	4	0	13	9	4	1	
Gruppe VI: zusammen	00200600	293	70	223	29	232	60	172	4	

Gruppe VII:

Glas-, Papier-, keramische und sonstige Handwerke

Glaser/in FR Fenster- und Glasfassadenbau	33342311	3	3	0	0	2	2	0	0	1739003
Glaser/in FR Verglasung und Glasbau	33342312	3	3	0	0	2	2	0	0	1739001
Glasveredler/in FR Glasmalerei und Kunstverglasung	21342333	0	0	0	0	0	0	0	0	5734013
Glasveredler/in FR Kanten- und Flächenveredlung	21342331	0	0	0	0	0	0	0	0	5734011
Glasveredler/in FR Schliff und Gravur	21342332	0	0	0	0	0	0	0	0	5734012

Tabelle 5

Teilnehmer an Abschlussprüfungen nach Ausbildungsberufen und Prüfungserfolg

Angaben Umschüler und externe Prüflinge nicht vergessen!

Ausbildungsberuf Gruppe		Teilnehmer an Gesellen- und Abschlussprüfungen in der Zeit vom 1.1.-31.12.2016								Handwerks- schlüssel
		insgesamt				darunter mit bestandener Prüfung				
		zusammen	männlich	weiblich	darunter: Prüfungs- wiederholer	zusammen	männlich	weiblich	darunter Umschulung	
Text	Ordnungsfeld SSt.14-21	01	02	03	05	06	07	08	9	10
Feinoptiker/in	21362310	0	0	0	0	0	0	0	0	5735000
Glasbläser/in FR Christbaumschmuck	93432311	0	0	0	0	0	0	0	0	1740302
Glasbläser/in FR Glasgestaltung	93432312	0	0	0	0	0	0	0	0	1740303
Glasbläser/in FR Kunsttaugen	93432313	0	0	0	0	0	0	0	0	1740301
Glasapparatebauer/in	21322310	0	0	0	0	0	0	0	0	1740100
Thermometermacher/in FR Thermometerblasen	21332321	0	0	0	0	0	0	0	0	1740201
Thermometermacher/in FR Thermometerjustieren	21352312	0	0	0	0	0	0	0	0	1740202
Glas- und Porzellanmaler/in	93422310	0	0	0	0	0	0	0	0	5736000
Edelsteinschleifer/in	93522330	0	0	0	0	0	0	0	0	5737100
Edelsteingraveur/in	93522320	0	0	0	0	0	0	0	0	5737200
Fotograf/in	23322310	14	1	13	0	14	1	13	1	5738000
Fotomedienfachmann/frau	62242310	2	1	1	0	2	1	1	0	5738100
Buchbinder/in (ab 1.08.2011)	23422320	0	0	0	0	0	0	0	0	5739100
Mediengestalter/in Digital und Print FR Beratung und Planung	61122311	0	0	0	0	0	0	0	0	5740301
Mediengestalter/in Digital und Print FR Gestaltung und Technik	23212383	2	1	1	0	2	1	1	0	5740303
Mediengestalter/in Digital und Print FR Konzeption und Visualisierung	23212382	0	0	0	0	0	0	0	0	5740302
Medientechnologe/in Druck	23412310	0	0	0	0	0	0	0	0	5740400
Medientechnologe/in Siebdruck	23412320	0	0	0	0	0	0	0	0	5741100
Mediengestalter/in Flexografie (bis 31.07.2016)	23282340	0	0	0	0	0	0	0	0	5742500
Keramiker/in (ab 1.08.2009)	93412310	0	0	0	0	0	0	0	0	5743100
Orgel- und Harmoniebauher/in FR Orgelbau	93652311	0	0	0	0	0	0	0	0	5744001
Orgel- und Harmoniebauher/in FR Pfeifenbau	93652312	0	0	0	0	0	0	0	0	5744002
Klavier- und Cembalobauer/in FR Cembalobau	93642321	0	0	0	0	0	0	0	0	5745002
Klavier- und Cembalobauer/in FR Klavierbau	93642322	1	1	0	0	1	1	0	0	5745001
Handzuginstrumentenmacher/in	93682310	0	0	0	0	0	0	0	0	5746000
Geigenbauer/in	93612320	0	0	0	0	0	0	0	0	5747000
Bogenmacher/in	93612310	0	0	0	0	0	0	0	0	5748000
Metallblasinstrumentenmacher/in	93632320	1	1	0	0	1	1	0	0	5749000
Holzblasinstrumentenmacher/in	93622310	0	0	0	0	0	0	0	0	5750000
Zupfinstrumentenmacher/in FR Gitarrenbau (ab 01.08.2014)	93612341	0	0	0	0	0	0	0	0	5751011
Zupfinstrumentenmacher/in FR Harfenbau (ab 01.08.2014)	93612342	0	0	0	0	0	0	0	0	5751012
Zupfinstrumentenmacher/in (bis 31.07.2014)	93612330	0	0	0	0	0	0	0	0	5751000
Vergolder/in	93342310	0	0	0	0	0	0	0	0	5752000

Tabelle 5

Teilnehmer an Abschlussprüfungen nach Ausbildungsberufen und Prüfungserfolg

Angaben Umschüler und externe Prüflinge nicht vergessen!

Ausbildungsberuf Gruppe		Teilnehmer an Gesellen- und Abschlussprüfungen in der Zeit vom 1.1.-31.12.2016								Handwerks- schlüssel
		insgesamt				darunter mit bestandener Prüfung				
		zusammen	männlich	weiblich	darunter: Prüfungs- wiederholer	zusammen	männlich	weiblich	darunter Umschulung	
Text	Ordnungsfeld SSt.14-21	01	02	03	05	06	07	08	9	10
Schilder- und Lichtreklamehersteller/in	93542310	0	0	0	0	0	0	0	0	5753000
Vulkanisationstechnik FR Reifen- und Fahrwerktechnik	22112321	0	0	0	0	0	0	0	0	1741101
Vulkanisationstechnik FR Vulkanisationstechnik	22112322	0	0	0	0	0	0	0	0	1741102
		0				0				
Gruppe VII - Anlage A: zusammen		6	6	0	0	4	4	0	0	
Gruppe VII - Anlage B1: zusammen		20	5	15	0	20	5	15	1	
Gruppe VII: zusammen	00200700	26	11	15	0	24	9	15	1	
Handwerkliche Ausbildungsberufe Anlage A zusammen		2.023	1.700	323	205	1.701	1.437	264	46	
Handwerkliche Ausbildungsberufe Anlage B1 zusammen		115	75	40	9	93	55	38	3	
Handwerkliche Ausbildungs- berufe zusammen	00209900	2.138	1.775	363	214	1.794	1.492	302	49	
II. Kaufmännische Ausbildungsberufe										
Fachverkäufer/in im Lebensmittelhandwerk * davon:	62302359	128	13	115	21	95	13	82	0	3828000
- Bäckerei -	62312331	73	5	68	10	55	5	50	0	3828001
- Konditorei -	62312332	5	0	5	2	2	0	2	0	3828002
- Fleischerei -	62322313	50	8	42	9	38	8	30	0	3828003
Automobilkaufmann/frau	62272310	17	5	12	1	17	5	12	1	3818000
Kaufmann/frau für Büromanagement (ab 01.08.2014)	71402350	6	1	5	0	6	1	5	0	3837000
Bürokaufmann/frau (bis 31.07.2014)	71402310	49	12	37	7	42	12	30	2	3814000
Kaufmann/frau für Bürokommunikation (bis 31.07.2014)	71402330	36	8	28	0	35	8	27	0	3815000
		0				0				
Kaufmännische Ausbildungsberufe zusammen	00210800	236	39	197	29	195	39	156	3	
III. Sonstige Ausbildungsberufe										
Änderungsschneider/in ^{B2)}	28222320	3	1	2	0	1	0	1	0	2437000
Anlagenmechaniker/in	34342310	0	0	0	0	0	0	0	0	3238000
Asphaltbauer/in	32222310	0	0	0	0	0	0	0	0	3110000
Aufbereitungsmechaniker/in	21212329	0	0	0	0	0	0	0	0	3234000
Ausbaufacharbeiter/in	33302310	2	2	0	0	1	1	0	0	3118000
Baugeräteführer/in	52522310	0	0	0	0	0	0	0	0	3217000
Baustoffprüfer/in	41432310	0	0	0	0	0	0	0	0	3128100
Bauwerksabdichter/in	33232310	0	0	0	0	0	0	0	0	3114000
Bauwerksmechaniker/in für Abbruch- und Betontrenntechnik	32172310	0	0	0	0	0	0	0	0	3124000
Bauzeichner/in	27212310	2	2	0	0	2	2	0	0	3125000
Berufskraftfahrer/in	52122310	0	0	0	0	0	0	0	0	3730000
Bestattungsfachkraft ^{B2)}	82402310	9	2	7	0	9	2	7	1	2750200

Tabelle 5

Teilnehmer an Abschlussprüfungen nach Ausbildungsberufen und Prüfungserfolg

Angaben Umschüler und externe Prüflinge nicht veressen!

Ausbildungsberuf Gruppe		Teilnehmer an Gesellen- und Abschlussprüfungen in der Zeit vom 1.1.-31.12.2016								Handwerks- schlüssel
		insgesamt				darunter mit bestandener Prüfung				
		zusammen	männlich	weiblich	darunter: Prüfungs- wiederholer	zusammen	männlich	weiblich	darunter Umschulung	
Text	Ordnungsfeld SSt.14-21	01	02	03	05	06	07	08	9	10
Betonfertigteilbauer/in	21222310	0	0	0	0	0	0	0	0	3111000
Bodenleger/in ^{B2)}	33102310	0	0	0	0	0	0	0	0	2103000
Bühnenmaler/in und -plastiker/in	94612319	0	0	0	0	0	0	0	0	3726000
Bürsten- und Pinselmacher/in FR										
Bürstenherstellung	22352351	0	0	0	0	0	0	0	0	2325101
Bürsten- und Pinselmacher/in FR										
Pinselherstellung	22352352	2	1	1	0	2	1	1	0	2325102
Chemielaborant/in	41322310	0	0	0	0	0	0	0	0	3727000
Chemikant/in	41312310	0	0	0	0	0	0	0	0	3728000
Edelsteinfasser/in	93522310	0	0	0	0	0	0	0	0	3719000
Elektroanlagenmonteur/in	26262310	0	0	0	0	0	0	0	0	3218000
Elektroniker für Geräte und Systeme (IH)	26312320	1	0	1	0	1	0	1	0	3233000
Elektroniker für Automatisierungstechnik (IH)	26122310	3	3	0	0	3	3	0	0	3231000
Elektroniker für Betriebstechnik (IH)	26252310	0	0	0	0	0	0	0	0	3230000
Elektroniker für Gebäude- und Infrastrukturtechnik (IH)	26212340	0	0	0	0	0	0	0	0	3232000
Fachinformatiker/in - Anwendungsentwicklung -	43412341	0	0	0	0	0	0	0	0	3219001
Fachinformatiker/in - Systemintegration -	43102322	1	1	0	0	1	1	0	0	3219002
Fachkraft für Veranstaltungstechnik	94512310	1	1	0	0	0	0	0	0	3733000
Fachkraft für Fruchtsafttechnik	29142310	0	0	0	0	0	0	0	0	3510000
Fachkraft für Holz- und Bautenschutzarbeiten ^{B2)}	33242310	0	0	0	0	0	0	0	0	2106100
Fachkraft für Lagerlogistik	51312310	6	5	1	1	5	4	1	0	3736000
Fachkraft für Lebensmitteltechnik	29202310	0	0	0	0	0	0	0	0	3516000
Fachkraft für Lederverarbeitung	28312310	0	0	0	0	0	0	0	0	3424100
Fachkraft für Metalltechnik	24202369	2	2	0	0	2	2	0	1	3251000
Fachkraft für Möbel-, Küchen und Umzugservice	22342320	0	0	0	0	0	0	0	0	3313000
Fachkraft für Rohr-, Kanal- und Industrieservice	34312320	1	1	0	0	1	1	0	1	3228000
Fachkraft für Speiseis ^{B2)} (ab 1.08.2014)	29252320	0	0	0	0	0	0	0	0	2542100
Fachkraft im Gastgewerbe	63302310	0	0	0	0	0	0	0	0	3511000
Fachlagerist/in	51312330	1	1	0	0	1	1	0	0	3737000
Fachmann/frau für Systemgastronomie	63312310	0	0	0	0	0	0	0	0	3512000
Fahrzeuginnenausstatter/in	28242310	0	0	0	0	0	0	0	0	3420000
Fassadenmonteur/in	32152310	0	0	0	0	0	0	0	0	3115000
Feinpolierer/in	24222310	0	0	0	0	0	0	0	0	3210000
Fertigungsmechaniker/in	25112310	1	1	0	0	1	1	0	0	3220000 +3220100
Flachglasmechaniker/in	21342310	0	0	0	0	0	0	0	0	3718000

Tabelle 5

Teilnehmer an Abschlussprüfungen nach Ausbildungsberufen und Prüfungserfolg

Angaben Umschüler und externe Prüflinge nicht vergessen!

Ausbildungsberuf Gruppe		Teilnehmer an Gesellen- und Abschlussprüfungen in der Zeit vom 1.1.-31.12.2016								Handwerks- schlüssel
		insgesamt				darunter mit bestandener Prüfung				
		zusammen	männlich	weiblich	darunter: Prüfungs- wiederholer	zusammen	männlich	weiblich	darunter Umschulung	
Text	Ordnungsfeld SSt.14-21	01	02	03	05	06	07	08	9	10
Fotomedienlaborant/in (bis 31.07.2013)	23312320	0	0	0	0	0	0	0	0	3725000
Gerber/in ^{B2)} (bis 31.07.2015)	28312320	0	0	0	0	0	0	0	0	2440100
Fachkraft für Lederherstellung und Gerbereitechnik (ab 01.08.2015)	28312330	0	0	0	0	0	0	0	0	2440200
Gestalter/in für visuelles Marketing	93222310	0	0	0	0	0	0	0	0	3734000
Gießereimechaniker/in (bis 31.07.2015)	24132319	0	0	0	0	0	0	0	0	3222000
Gießereimechaniker/in (ab 01.08.2015)	24132320	0	0	0	0	0	0	0	0	3222100
Gleisbauer/in	32232310	0	0	0	0	0	0	0	0	3116000
Hochbaufacharbeiter/in	32102330	12	12	0	2	4	4	0	0	3119000
Holz- und Bautenschützer/in FR Bautenschutz	33242322	0	0	0	0	0	0	0	0	2106202
Holz- und Bautenschützer/in FR Holzschutz	33242321	0	0	0	0	0	0	0	0	2106201
Holzbearbeitungsmechaniker/in	22302330	0	0	0	0	0	0	0	0	3311000
Holzmechaniker/in FR Bauelemente, Holzpackmittel und Rahmen (bis 31.07.2015)	22342382	0	0	0	0	0	0	0	0	3312002
Holzmechaniker/in FR Möbelbau und Innenausbau (bis 31.07.2015)	22342381	0	0	0	0	0	0	0	0	3312001
Holzmechaniker/in FR Herstellen von Möbeln und Innenaussteilen (ab 01.08.2015)	22342391	0	0	0	0	0	0	0	0	3312001
Holzmechaniker/in FR Herstellen von Bauelementen, Holzpackmittel und Rahmen (ab 01.08.2015)	22342392	0	0	0	0	0	0	0	0	3312002
Holzmechaniker/in FR Montieren von Innenausbauten und Bauelementen (ab 01.08.2015)	22342393	0	0	0	0	0	0	0	0	3312003
Immobilienkaufmann/frau	61312310	0	0	0	0	0	0	0	0	3826000
Industrieelektriker/in FR Betriebstechnik	26252341	0	0	0	0	0	0	0	0	3245001
Industrieelektriker/in FR Geräte und Systeme	26312442	0	0	0	0	0	0	0	0	3245002
Industrie-Isolierer/in	33312310	0	0	0	0	0	0	0	0	3113000
Industriekaufmann/frau	71302310	1	1	0	0	1	1	0	0	3822000
Industriekeramiker/in - Dekorationstechnik	93422320	0	0	0	0	0	0	0	0	3742000
Industriekeramiker/in - Verfahrenstechnik	21412320	0	0	0	0	0	0	0	0	3740000
Industriemechaniker/in	25102310	2	2	0	0	2	2	0	0	3235000
Informatikkaufmann/frau	43112320	0	0	0	0	0	0	0	0	3817000
Isolierfacharbeiter/in	33312330	0	0	0	0	0	0	0	0	3112000
IT-System-Elektroniker/in	26312360	0	0	0	0	0	0	0	0	3223000
IT-System-Kaufmann/frau	43232310	0	0	0	0	0	0	0	0	3816000
Kanalbauer/in	32252310	1	1	0	0	1	1	0	0	3117000
Kaufmann/frau für Dialogmarketing	92122310	0	0	0	0	0	0	0	0	3830000

Tabelle 5

Teilnehmer an Abschlussprüfungen nach Ausbildungsberufen und Prüfungserfolg

Angaben Umschüler und externe Prüflinge nicht vergessen!

Ausbildungsberuf Gruppe		Teilnehmer an Gesellen- und Abschlussprüfungen in der Zeit vom 1.1.-31.12.2016								Handwerks- schlüssel
		insgesamt				darunter mit bestandener Prüfung				
		zusammen	männlich	weiblich	darunter: Prüfungs- wiederholer	zusammen	männlich	weiblich	darunter Umschulung	
Text	Ordnungsfeld SSt.14-21	01	02	03	05	06	07	08	9	10
Kaufmann/frau für Marketingkommunikation	92112310	0	0	0	0	0	0	0	0	3829000
Kaufmann/frau für Spedition und Logistdienstleistung	51622310	0	0	0	0	0	0	0	0	3825000
Kaufmann/frau im Einzelhandel	62102310	5	1	4	0	4	1	3	0	3824000
Kaufmann/frau im Gesundheitswesen	73222310	0	0	0	0	0	0	0	0	3821000
Kaufmann/Kauffrau im Groß- und Außenhandel FR Außenhandel	61212311	0	0	0	0	0	0	0	0	3827002
Kaufmann/Kauffrau im Groß- und Außenhandel FR Großhandel	61212312	0	0	0	0	0	0	0	0	3827001
Koch/Köchin	29302310	0	0	0	0	0	0	0	0	3514000
Konstruktionsmechaniker/in	24412330	0	0	0	0	0	0	0	0	3236000
Kosmetiker/in ^{B2)}	82322310	4	0	4	1	4	0	4	0	2648000
Leichtflugzeugbauer/in	25232310	0	0	0	0	0	0	0	0	3310000
Maschinen- und Anlagenführer/in	25122310	2	2	0	0	2	2	0	0	3240000
Maskenbildner/in ^{B2)}	82342310	0	0	0	0	0	0	0	0	2649000
Mathematisch-technischer/r Softwareentwickler/in	43412330	0	0	0	0	0	0	0	0	3745000
Mechatroniker/in	26112310	2	2	0	0	2	2	0	0	3224000
Mediengestalter/in Bild und Ton	94532320	0	0	0	0	0	0	0	0	3743000
Medientechnologe/in Druckverarbeitung	23422390	0	0	0	0	0	0	0	0	3751000
Modenäher/in (bis 31.07.2015)	28222430	0	0	0	0	0	0	0	0	3415000
Textil- und Modenäher/in (ab 01.08.2015)	28222510	0	0	0	0	0	0	0	0	3415100
Modeschneider/in (bis 31.07.2015)	28222440	0	0	0	0	0	0	0	0	3416000
Textil- und Modeschneider/in (ab 01.08.2015)	28222520	0	0	0	0	0	0	0	0	3416100
Musikfachhändler/in	62532320	0	0	0	0	0	0	0	0	3812100
Naturwerksteinmechaniker/in FR Maschinenbearbeitungstechnik	21212331	0	0	0	0	0	0	0	0	3126001
Naturwerksteinmechaniker/in FR Schleiftechnik	21212332	0	0	0	0	0	0	0	0	3126002
Naturwerksteinmechaniker/in FR Steinmetztechnik	21232323	0	0	0	0	0	0	0	0	3126003
Personaldienstleistungs- kaufmann/frau	71522310	0	0	0	0	0	0	0	0	3833000
Polster- und Dekorationsnäher/in ^{B2)}	28232320	0	0	0	0	0	0	0	0	2427100
Polsterer/in	28242330	0	0	0	0	0	0	0	0	3417000
Produktionsmechaniker/in Textil	28102310	0	0	0	0	0	0	0	0	3422000
Restaurantfachmann/frau	63302320	0	0	0	0	0	0	0	0	3515000
Rohrleitungsbauer/in	34322310	5	5	0	0	5	5	0	1	3123000
Schädlingsbekämpfer/in	53342310	0	0	0	0	0	0	0	0	3735000
Servicefahrer/in	52182310	0	0	0	0	0	0	0	0	3738000
Speiseeishersteller/in ^{B2)} (bis 31.07.2014)	29252310	0	0	0	0	0	0	0	0	2542000

Tabelle 5

Teilnehmer an Abschlussprüfungen nach Ausbildungsberufen und Prüfungserfolg

Angaben Umschüler und externe Prüflinge nicht vergessen!

Ausbildungsberuf Gruppe		Teilnehmer an Gesellen- und Abschlussprüfungen in der Zeit vom 1.1.-31.12.2016								Handwerks- schlüssel
		insgesamt				darunter mit bestandener Prüfung				
		zusammen	männlich	weiblich	darunter: Prüfungs- wiederholer	zusammen	männlich	weiblich	darunter Umschulung	
Text	Ordnungsfeld SSt.14-21	01	02	03	05	06	07	08	9	10
		0				0				
		0				0				
Sonstige Ausbildungsberufe zusammen	00210900	84	63	21	5	68	49	19	5	

IV. Ausbildungsregelung nach § 42m HwO
(Behinderten-Ausbildungsberufe)

Ausbaufacharbeiter/in (3-jährig)	33302320	0	0	0	0	0	0	0	0	4110000
Ausbaufachwerker/in	33302330	0	0	0	0	0	0	0	0	4110100
Autofachwerker/in	25212310	0	0	0	0	0	0	0	0	4230000
Bäckerfachwerker/in	29222320	0	0	0	0	0	0	0	0	4510000
Bäckerwerker/in	29222330	0	0	0	0	0	0	0	0	4510100
Bau- und Metallmaler/in	33212310	0	0	0	0	0	0	0	0	4130000
Baufacharbeiter/in	32102310	0	0	0	0	0	0	0	0	4120000
Baufachwerker/in	33302360	0	0	0	0	0	0	0	0	4120100
Bauten- und Objektbeschichter/in (3-jährig)	33212330	0	0	0	0	0	0	0	0	4130100
Bearbeiter/in für Elektroinstallation	26212310	0	0	0	0	0	0	0	0	4210000
Bearbeiter/in für Gas- und Wasserinstallation	34212320	0	0	0	0	0	0	0	0	4220000
Bearbeiter/in im Bäckerhandwerk	29222340	0	0	0	0	0	0	0	0	4530300
Bearbeiter/in im Maurerhandwerk	32122320	0	0	0	0	0	0	0	0	4140300
Bearbeiter/in im Trockenbau	33302340	0	0	0	0	0	0	0	0	4140200
Buchbinderwerker/in	23422330	0	0	0	0	0	0	0	0	4710200
Bürokraft	71402320	0	0	0	0	0	0	0	0	4720000
Elektroinstallationswerker/in	26212330	0	0	0	0	0	0	0	0	4210100
Fachgehilfe/in im Nahrungsmittelverkauf	62302310	0	0	0	0	0	0	0	0	4530000
Fachhelfer/in für Reinigungstechnik	54112310	0	0	0	0	0	0	0	0	4610000
Fachkraft für Sanitär-, Heizungs- und Klimatechnik	34212330	0	0	0	0	0	0	0	0	4230500
Fachpraktiker/in für Bäcker/in	29222350	0	0	0	0	0	0	0	0	4530600
Fachpraktiker/-in für Bäckereien	29222390	0	0	0	0	0	0	0	0	4510200
Fachpraktiker/in für Buchbinderei	23422430	0	0	0	0	0	0	0	0	4710400
Fachpraktiker/in für Bürokommunikation (MR)	71402340	0	0	0	0	0	0	0	0	4720100
Fachpraktiker/in für Elektroniker/in	26212350	0	0	0	0	0	0	0	0	4210300
Fachpraktiker/in für Gebäudereinigung	54112320	0	0	0	0	0	0	0	0	4610700
Fachpraktiker/in für Holzbearbeitung	22302310	0	0	0	0	0	0	0	0	4310600
Fachpraktiker/in für Holzverarbeitung (MR)	22302390	5	5	0	0	5	5	0	0	4310700
Fachpraktiker/in für Kfz-Mechatroniker	25212440	0	0	0	0	0	0	0	0	4230600

Tabelle 5

Teilnehmer an Abschlussprüfungen nach Ausbildungsberufen und Prüfungserfolg

Angaben Umschüler und externe Prüflinge nicht vergessen!

Ausbildungsberuf Gruppe		Teilnehmer an Gesellen- und Abschlussprüfungen in der Zeit vom 1.1.-31.12.2016								Handwerks- schlüssel
		insgesamt				darunter mit bestandener Prüfung				
		zusammen	männlich	weiblich	darunter: Prüfungs- wiederholer	zusammen	männlich	weiblich	darunter Umschulung	
Text	Ordnungsfeld SSt.14-21	01	02	03	05	06	07	08	9	10
Fachpraktiker/in für Land- und Baumaschinentechnik	25222310	0	0	0	0	0	0	0	0	4241400
Fachpraktiker/in für Maler und Lackierer	33212430	0	0	0	0	0	0	0	0	4130600
Fachpraktiker/in für Metallbau (MR)	24412390	8	8	0	0	8	8	0	0	4241500
Fachpraktiker/in für Metallbauer/in	24412310	0	0	0	0	0	0	0	0	4241300
Fachpraktiker/in für Tischler/in	22342330	0	0	0	0	0	0	0	0	4310500
Fachpraktiker/in für Zerspanungsmechanik (MR)	24232440	0	0	0	0	0	0	0	0	4241600
Fachpraktiker/in im Bäcker-Handwerk	29222380	0	0	0	0	0	0	0	0	4530900
Fachpraktiker/in im Maler- und Lackiererhandwerk	33212340	0	0	0	0	0	0	0	0	4130200
Fachpraktiker/in im Damenschneiderhandwerk	28222370	0	0	0	0	0	0	0	0	4410100
Fachpraktiker/in im Fleischerhandwerk	29232350	0	0	0	0	0	0	0	0	4531100
Fachpraktiker/in im Gebäudereinigerhandwerk	54112370	0	0	0	0	0	0	0	0	4610800
Fachpraktiker/in im Hochbau	32102320	0	0	0	0	0	0	0	0	4140400
Fachpraktiker/in im Tischler-Handwerk	22342340	0	0	0	0	0	0	0	0	4330100
Fachpraktiker/in im Verkauf (MR)	62102330	0	0	0	0	0	0	0	0	4720300
Fachpraktiker/in Verkauf im Bäckerhandwerk	62312310	0	0	0	0	0	0	0	0	4530500
Fachpraktiker/-in Verkauf im Lebensmittelhandwerk	62302380	0	0	0	0	0	0	0	0	4531300
Fachwerker/in für Feinwerktechnik	24512310	0	0	0	0	0	0	0	0	4240100
Fachwerker/in für Metallbautechnik	24412320	0	0	0	0	0	0	0	0	4240200
Fachwerker/in für Reinigungstechnik	54112330	0	0	0	0	0	0	0	0	4610600
Fachwerker/in im Maler- und Lackiererhandwerk	33212350	0	0	0	0	0	0	0	0	4130300
Fahrzeugpfleger/in	54152310	0	0	0	0	0	0	0	0	4610100
Fertigmacher/in im Buchbinderhandwerk	23422370	0	0	0	0	0	0	0	0	4710000
Fleischerfachwerker/in	29232320	0	0	0	0	0	0	0	0	4520000
Gebäudereinigerwerker/in	54112350	0	0	0	0	0	0	0	0	4610200
Gebäudereinigungsfachkraft	54112360	0	0	0	0	0	0	0	0	4610500
Hauswartzehilfe/in	34102310	0	0	0	0	0	0	0	0	4740000
Hochbaufacharbeiter/in (3-jährig)	32102340	0	0	0	0	0	0	0	0	4140000
Hochbaufachwerker/in	32102350	0	0	0	0	0	0	0	0	4140100
Holzbearbeiter/in (MR alt)	22302320	0	0	0	0	0	0	0	0	4310200
Holzfachwerker/in	22302350	5	5	0	5	4	4	0	0	4310000
Holzverarbeiter/in	22302360	0	0	0	0	0	0	0	0	4310300
Holzwerker/in (3-jährig)	22302380	0	0	0	0	0	0	0	0	4340000
Installationspraktiker/in	26212360	0	0	0	0	0	0	0	0	4210200

Tabelle 5

Teilnehmer an Abschlussprüfungen nach Ausbildungsberufen und Prüfungserfolg

Angaben Umschüler und externe Prüflinge nicht vergessen!

Ausbildungsberuf Gruppe		Teilnehmer an Gesellen- und Abschlussprüfungen in der Zeit vom 1.1.-31.12.2016								Handwerks- schlüssel
		insgesamt				darunter mit bestandener Prüfung				
		zusammen	männlich	weiblich	darunter: Prüfungs- wiederholer	zusammen	männlich	weiblich	darunter Umschulung	
Text	Ordnungsfeld SSt.14-21	01	02	03	05	06	07	08	9	10
Karosseriebearbeiter/in	25212330	0	0	0	0	0	0	0	0	4230200
Kraftfahrzeugbearbeiter/in	25212340	0	0	0	0	0	0	0	0	4230300
Kraftfahrzeug-Servicehelfer/in	25212380	0	0	0	0	0	0	0	0	4230400
Malerfachwerker/in	33212390	0	0	0	0	0	0	0	0	4130500
Maßschneiderhelfer/in	28221310	0	0	0	0	0	0	0	0	4410500
Metallbearbeiter/in (MR alt)	24202320	0	0	0	0	0	0	0	0	4240400
Metallfachpraktiker/in	24412360	0	0	0	0	0	0	0	0	4240500
Metallfachwerker/in	24202330	0	0	0	0	0	0	0	0	4240600
Metallfeinbearbeiter/in (MR alt)	24512340	0	0	0	0	0	0	0	0	4240700
Metallwerker/in (bis 2013)	24202340	0	0	0	0	0	0	0	0	4240800
Näher/in im Damenschneiderhandwerk	28222470	0	0	0	0	0	0	0	0	4410400
Raumausstatterwerker/in	93232320	0	0	0	0	0	0	0	0	4420000
Raumgestalter/in	93232330	0	0	0	0	0	0	0	0	4420100
Schäftemacher	28332330	0	0	0	0	0	0	0	0	4430000
Schlosser-Fachwerker/in (bis 2013)	24412370	0	0	0	0	0	0	0	0	4241000
Textilreiniger-Werker/in	54132330	0	0	0	0	0	0	0	0	4610300
Tiefbaufacharbeiter/in (3-jährig)	32202330	0	0	0	0	0	0	0	0	4150100
Tischlerfachwerker/in (bis 2013)	22342360	0	0	0	0	0	0	0	0	4330000
Verkaufshelfer/in im Bäcker-Handwerk	62312320	0	0	0	0	0	0	0	0	4530100
Verkaufskraft im Nahrungsmittelhandwerk	62302340	0	0	0	0	0	0	0	0	4530200
Werkzeugmaschinenspaner/in - Drehen - (MR alt)	24232380	0	0	0	0	0	0	0	0	4241201
Werkzeugmaschinenspaner/in - Fräsen - (MR alt)	24232390	0	0	0	0	0	0	0	0	4241202
Zweiradmechanikerwerker/in	25252320	0	0	0	0	0	0	0	0	4250000
Fachpraktiker/in im Ausbaufachwerk	33302370	0	0	0	0	0	0	0	0	4110200
Fachpraktiker/in im Dachdeckerhandwerk	32142320	0	0	0	0	0	0	0	0	4160000
Fachpraktiker/in für Gebäudereiniger/in	54112380	0	0	0	0	0	0	0	0	4610900
Fachpraktiker/in im Maurerhandwerk	32122340	0	0	0	0	0	0	0	0	4140500
Fachpraktiker/in im Zimmererhandwerk	33322340	0	0	0	0	0	0	0	0	4170000
Fachpraktiker/in im Konditor-Handwerk	29222410	0	0	0	0	0	0	0	0	4540000
Fachpraktiker/in für Fleischer/in	29232360	0	0	0	0	0	0	0	0	4531500
Fachpraktiker/-in Anlagenmechanik für Sanitär-, Heizungs- und Klimatechnik	34212370	0	0	0	0	0	0	0	0	4230800
Fachpraktiker/in Bäcker	29222420	0	0	0	0	0	0	0	0	4531400
		0				0				

Tabelle 5

Teilnehmer an Abschlussprüfungen nach Ausbildungsberufen und Prüfungserfolg

Angaben Umschüler und externe Prüflinge nicht vergessen!

Ausbildungsberuf Gruppe		Teilnehmer an Gesellen- und Abschlussprüfungen in der Zeit vom 1.1.-31.12.2016								Handwerks- schlüssel
		insgesamt				darunter mit bestandener Prüfung				
		zusammen	männlich	weiblich	darunter: Prüfungs- wiederholer	zusammen	männlich	weiblich	darunter Umschulung	
Text	Ordnungsfeld SSt.14-21	01	02	03	05	06	07	08	9	10
		0				0				
		0				0				
		0				0				
		0				0				
		0				0				
		0				0				
(weitere Berufe einfügen)		0				0				
		0				0				
		0				0				
Behinderten-Ausbildungsberufe zusammen	00211000	18	18	0	5	17	17	0	0	
Insgesamt	00999900	2.476	1.895	581	253	2.074	1.597	477	57	

Gruppenzusammenstellung (nicht ausfüllen!)

Gruppe I		401	374	27	50	322	298	24	10
Gruppe II		1.120	1.093	27	108	969	942	27	31
Gruppe III		150	131	19	4	129	112	17	3
Gruppe IV		28	11	17	2	22	7	15	0
Gruppe V		120	85	35	21	96	64	32	0
Gruppe VI		293	70	223	29	232	60	172	4
Gruppe VII		26	11	15	0	24	9	15	1
Handwerkliche Ausbildungsberufe zusammen		2.138	1.775	363	214	1.794	1.492	302	49
Kaufmännische Ausbildungsberufe zusammen		236	39	197	29	195	39	156	3
Sonstige Ausbildungsberufe zusammen		84	63	21	5	68	49	19	5
Behinderten-Ausbildungsberufe zusammen		18	18	0	5	17	17	0	0
Insgesamt		2.476	1.895	581	253	2.074	1.597	477	57

darunter externe Prüfungsteilnehmer

nach § 37 Abs. 2 HWO/§ 45 Abs. 2 BBiG (Mindestens das Eineinhalbfache der Ausbildungszeit im Beruf tätig)		0				0			
Nach § 36 Abs. 2 HWO/§ 43 Abs. 2 BBiG (Ausbildung in berufsbildender Schule oder sonstiger Berufsbildungseinrichtung)		0				0			

Anmerkung: * Neuordnungen (s. Liste der Berufeschlüssel)

B2) = Ausbildungsberufe der Anlage B Abschnitt 2 der Handwerksordnung

grau bzw. grau gestreifte Zellen nicht ausfüllen!

Anlage 12a zur Schriftlichen Anfrage Drucksache 17/18140

Deutscher Handwerkskammertag

Land:

Bayern

Berichtszeitraum:

Handwerkskammer:

Sachbearbeiter(in):

Betriebsstatistik Handwerk - Anlage A angepasst an Konjunkturberichterstattung

- Stand der Handwerksrollen -

Handwerksgruppe Handwerkszweig Text	Ordnungs- feld	Betriebe						Betriebe mit Inhabern aus den EU-Betriebsländern ⁷ Eintragung ab 01.05.2004		Betriebe mit weiblichen Inhabern (nur Einzelunternehmen, ohne Geschäftsführerinnen von Gesellschaften)	
		Bestand	Zugänge	Abgänge	Bestand		Zugänge	Bestand	Zugänge	Bestand	
		am 01.01.	1.1. bis 31.12.	1.1. bis 31.12.	am 31.12.	darunter Nebenbetriebe	Verände- rung +/-	1.1. bis 31.12.	am 31.12.	1.1. bis 31.12.	am 31.12.
Maurer und Betonbauer	1101	6 967	390	452	6 905	89	-62	11	75	15	103
Zimmerer	1103	4 285	169	162	4 292	93	7	0	1	0	8
Dachdecker	1104	1 009	41	60	990	9	-19	0	4	0	46
Straßenbauer	1105	1 085	40	52	1 073	53	-12	0	4	1	15
Wärme-, Kälte- und Schallschutzisolierer	1106	298	19	20	297	11	-1	1	1	1	19
Brunnenbauer	1107	69	3	4	68	3	-1	1	5	0	7
Gerüstbauer	1111	693	29	42	680	7	-13	0	0	0	2
Ofen- und Luftheizungsbauer	1102	640	28	22	646	28	6	0	1	1	69
Stukkateure	1109	761	60	59	762	3	1	2	10	4	15
Maler und Lackierer	1110	7 082	360	366	7 076	73	-6	12	114	20	257
Klempner	1223	1 605	74	62	1 617	17	12	0	0	4	34
Installateur und Heizungsbauer	1224	8 861	370	326	8 905	147	44	0	0	0	12
Elektrotechniker	1225	12 575	559	532	12 602	460	27	0	11	6	80
Tischler	1327	9 425	254	312	9 367	325	-58	0	0	0	1
Glaser	1739	802	23	34	791	33	-11	2	9	0	12
Metalbauer	1213	5 380	241	250	5 371	151	-9	1	5	4	51
Chirurgiemechaniker	1214	6	0	0	6	2	0	0	2	0	27
Feinwerkmechaniker	1216	3 907	162	189	3 880	121	-27	0	0	0	7
Kälteanlagenbauer	1218	518	20	16	522	21	4	1	5	0	30
Informationstechniker	1219	1 726	29	93	1 662	213	-64	8	33	21	248
Landmaschinenmechaniker	1221	1 631	86	56	1 661	204	30	0	0	1	31
Büchsenmacher	1222	114	7	6	115	12	1	0	0	0	1
Elektromaschinenbauer	1226	153	4	7	150	3	-3	0	2	0	17
Seller	1429	14	0	0	14	0	0	5	33	8	133
Glasbläser und Glasapparatebauer	1740	37	1	1	37	1	0	13	65	11	162
Karosserie- und Fahrzeugbauer	1215	847	40	63	824	30	-23	0	0	0	1
Zweiradmechaniker	1217	740	41	22	759	137	19	3	8	14	202
Kraftfahrzeugtechniker	1220	12 766	615	557	12 824	1 246	58	0	0	0	1
Mechaniker für Reifen- und Vulkanisationstechnik	1741	78	1	4	75	3	-3	0	0	0	2
Bäcker	1530	2 608	94	163	2 539	96	-69	1	3	21	257
Konditoren	1531	763	55	55	763	53	0	0	2	36	250
Flischer	1532	3 989	92	224	3 857	477	-132	0	0	10	226
Augenoptiker	1633	1 766	55	75	1 746	22	-20	0	0	13	250
Hörgeräteakustiker	1634	469	24	25	468	4	-1	0	0	1	51
Orthopädietechniker	1635	393	26	23	396	14	3	0	0	0	20
Orthopädieschuhmacher	1636	465	19	15	469	11	4	0	0	1	29
Zahntechniker	1637	1 822	60	86	1 796	6	-26	0	7	7	164
Steinmetzen und Steinbildhauer	1108	1 160	28	45	1 143	56	-17	17	98	605	1089
Schornsteinfeger	1112	1 453	40	34	1 459	1	6	0	2	1	35
Boots- und Schiffbauer	1328	61	1	3	59	4	-2	0	0	0	1
Friseure	1638	14 494	884	763	14 615	32	121	0	0	0	0
Gruppenzusammenstellung lt. Konjunkturberichterstattung											
Gruppe I: Bauhauptgewerbe	1100	14 406	691	792	14 305	265	-101	13	90	17	200
Gruppe II: Ausbaugewerbe	1200	41 751	1 728	1 713	41 766	1 086	15	16	145	35	480
Gruppe III: Handwerke für den gewerblichen Bedarf	1300	13 486	550	618	13 418	728	-68	28	145	45	707
Gruppe IV: Kraftfahrzeuggewerbe	1400	14 431	697	646	14 482	1 416	51	3	8	14	206
Gruppe V: Nahrungsmittelhandwerke	1500	7 360	241	442	7 159	626	-201	1	5	67	733
Gruppe VI: Gesundheitsgewerbe	1600	4 915	184	224	4 875	57	-40	0	7	22	514
Gruppe VII: Persönliche Dienstleistungen	1700	17 168	953	845	17 276	93	108	17	100	606	10 935
Insgesamt	1000	113 517	5 044	5 280	113 281	4 271	-236	78	500	806	13 775

⁷ Beitrittsländer: Estland, Lettland, Litauen, Malta, Polen, Slowakei, Slowenien, Tschechische Republik, Ungarn, Zypern, Rumänien und Bulgarien

Anlage 12a zur Schriftlichen Anfrage Drucksache 17/18140

Deutscher Handwerkskammertag

Land: **Bayern**

Berichtszeitraum:

Handwerkskammer:

Sachbearbeiter(in):

Betriebsstatistik Handwerk - Anlage B1- angepasst an Konjunkturberichterstattung
- Stand der Handwerksrollen -

Handwerksgruppe Handwerkszweig Text	Ordnungs- feld	B e t r i e b e					Betriebe mit Inhabern aus den EU-Beitrittsländern ¹⁾ Eintragung ab 01.05.2004		Betriebe mit weiblichen Inhabern (nur Einzelunternehmen, ohne Geschäftsführerinnen von Gesellschaften)	
		Bestand am 01.01.	Zugänge 1.1. bis 31.12.	Abgänge 1.1. bis 31.12.	Bestand am 31.12.	Verände- rung +/-	Zugänge 1.1. bis 31.12.	Bestand am 31.12.	Zugänge 1.1. bis 31.12.	Bestand am 31.12.
Betonstein- und Terrazzohersteller	5102	104	15	16	103	-1	2	9	1	6
Fliesen-, Platten- und Mosaikleger	5101	11950	1860	2009	11901	-149	735	3790	42	241
Estrichleger	5103	1197	169	208	1158	-39	40	238	2	41
Parkettleger	5312	2082	239	242	2079	-3	71	348	5	48
Rollladen- und Sonnenschutztechniker	5313	798	93	61	830	32	10	42	5	29
Raumausstatter	5427	3635	409	363	3681	46	72	339	35	400
Behälter- und Apparatebauer	5204	240	26	22	244	4	1	9	0	3
Metallbildner	5207	275	29	26	278	3	1	5	2	14
Galvaniseure	5208	71	6	7	70	-1	0	2	0	1
Metall- und Glockengießer	5209	42	1	2	41	-1	0	0	0	3
Schneidwerkzeugmechaniker	5210	149	20	9	160	11	1	4	1	6
Modellbauer	5314	264	24	11	277	13	2	5	2	13
Böttcher	5317	22	1	1	22	0	0	0	0	3
Gebäudereiniger	5633	63	6	7	62	-1	1	1	4	38
Glasveredler	5734	11663	2442	2462	11643	-20	786	4009	808	4593
Feinoptiker	5735	70	9	6	73	3	1	1	2	15
Glas- und Porzellanmaler	5736	13	0	1	12	-1	0	0	0	2
Edelsteinschleifer und -graveure	5737	33	2	2	33	0	0	0	1	18
Buchbinder	5739	5229	1209	590	5848	619	26	95	515	2400
Drucker	5740	177	3	17	163	-14	0	1	1	61
Siebdrucker	5741	314	10	25	299	-15	0	1	2	31
Flexografen	5742	90	12	12	90	0	1	1	1	10
Schilder- und Lichtreklamehersteller	5753	638	131	89	680	42	2	5	104	512
Müller	5528	188	6	14	180	-8	0	0	1	13
Brauer und Mälzer	5529	486	43	20	509	23	0	0	2	31
Weinküfer	5530	496	16	21	491	-5	0	2	2	51
Uhrmacher	5205	153	11	10	154	1	0	1	3	29
Graveure	5206	1295	79	96	1278	-17	3	8	55	671
Gold- und Silberschmiede	5211	321	56	19	358	37	1	3	1	28
Drechsler (Elfenbeinschnitzer) und Holzspielzeugr	5315	161	27	15	173	12	0	0	4	24
Holzbildhauer	5316	62	2	5	59	-3	0	1	1	21
Korb- und Flechtwerkgestalter	5318	3292	503	332	3463	171	18	80	419	3006
Maßschneider	5419	0	0	0	0	0	0	0	0	0
Sticker (weggefallen)	5420	78	3	2	79	1	0	1	3	67
Modisten	5421	0	0	0	0	0	0	0	0	0
Weber (weggefallen)	5422	20	1	2	19	-1	0	0	1	2
Segelmacher	5423	123	6	8	121	-2	0	1	3	34
Kürschner	5424	506	32	43	495	-11	0	5	7	40
Schuhmacher	5425	641	64	54	651	10	2	11	28	216
Textilgestalter	5454	4	1	0	5	1	0	0	0	1
Sattler- und Feintäschner	5426	479	65	42	502	23	5	14	20	166
Textilreiniger	5631	10	0	0	10	0	0	1	0	1
Wachszieher	5632	22	0	0	22	0	0	0	0	2
Fotografen	5738	434	26	32	428	-6	2	8	24	299
Keramiker	5743	113	1	6	108	-5	0	0	0	1
Orgel- und Harmoniumbauer	5744	120	5	8	117	-3	0	1	0	12
Klavier- und Cembalobauer	5745	20	2	1	21	1	0	0	1	2
Handzuginstrumentenmacher	5746	176	8	6	178	2	0	2	3	35
Geigenbauer	5747	17	3	0	20	3	0	1	0	1
Bogenmacher	5748	78	3	0	81	3	0	0	0	1
Metallblasinstrumentenmacher	5749	67	5	3	69	2	1	3	1	10
Holzblasinstrumentenmacher	5750	119	22	7	134	15	0	1	2	5
Zupfinstrumentenmacher	5751	94	4	10	88	-6	0	0	0	26
Vergolder	5752	94	4	10	88	-6	0	0	0	26
Gruppenzusammenstellung lt. Konjunkturberichterstattung										
Gruppe I: Bauhauptgewerbe	5100	104	15	16	103	-1	2	9	1	6
Gruppe II: Ausbaugewerbe	5200	19 662	2 770	2 883	19 549	-113	928	4 757	89	759
Gruppe III: Handwerke für den gewerblichen Bedarf	5300	19 353	3 931	3 289	19 995	642	822	4 139	1 443	7 723
Gruppe IV: Kraftfahrzeuggewerbe	5400	-	-	-	-	-	-	-	-	-
Gruppe V: Nahrungsmittelhandwerke	5500	1 170	65	55	1 180	10	0	2	5	95
Gruppe VI: Gesundheitsgewerbe	5600	-	-	-	-	-	-	-	-	-
Gruppe VII: Persönliche Dienstleistungen	5700	8 499	933	711	8 721	222	32	142	576	4 726
Insgesamt	5000	48 788	7 714	6 954	49 548	760	1 784	9 049	2 114	13 309

¹⁾ Beitrittsländer: Estland, Lettland, Litauen, Malta, Polen, Slowakei, Slowenien, Tschechische Republik, Ungarn, Zypern, Rumänien und Bulgarien

Zuständige Stelle

Vom Landesamt auszufüllen

Handwerkskammer

Bayern

alle

SSSt.

Satzart

Berichtsjahr

Ausbild.-
bereich

Land

Kammerbezirk

I I I

I I I

I I

I I I

I I I I I I I

1

2

3

4

5

6

7

8

13

Tabelle 2

Ausländische Auszubildende nach dem Land der Staatsangehörigkeit

Land der Staatsangehörigkeit		Ausländische Auszubildende am 31.12.2008						Kon- troll- ziffer
		insgesamt			davon in . . . Berufen			
		zusammen	männlich	weiblich	handwerk- lichen	kauf- männischen	sonstigen ¹⁾	
Text	Ordn.feld SSSt.14-21	01	02	03	04	05	06	07
Albanien	12100000	86	62	24	76	9	1	121
Belgien ^{EU)}	12400000	9	7	2	8	1	0	124
Bosnien und Herzegowina	12200000	145	115	30	126	14	5	122
Bulgarien	12500000	14	8	6	12	0	2	125
Dänemark und Faröer ^{EU)}	12600000	12	10	2	9	3	0	126
Estland ^{EU)}	12700000	12	6	6	6	5	1	127
Finnland ^{EU)}	12800000	14	12	2	12	2	0	128
Frankreich, einschl. Korsika ^{EU)}	12900000	27	22	5	23	4	0	129
Griechenland ^{EU)}	13400000	181	137	44	165	14	2	134
Irland ^{EU)}	13500000	3	2	1	3	0	0	135
Italien ^{EU)}	13700000	353	242	111	290	49	14	137
Kasachstan	44400000	24	18	6	19	2	3	444
Kroatien	13000000	147	118	29	114	24	9	130
Lettland ^{EU)}	13900000	1	1	0	1	0	0	139
Litauen ^{EU)}	14200000	4	4	0	2	1	1	142
Luxemburg ^{EU)}	14300000	1	1	0	1	0	0	143
Malta ^{EU)}	14500000	0	0	0	0	0	0	145
Marokko	25200000	8	8	0	8	0	0	252
Mazedonien	14400000	27	21	6	22	3	2	144
Montenegro	14000000	1	0	1	0	1	0	140
Niederlande ^{EU)}	14800000	8	3	5	5	3	0	148
Österreich ^{EU)}	15100000	108	79	29	98	7	3	151
Polen ^{EU)}	15200000	92	67	25	76	12	4	152
Portugal ^{EU)}	15300000	34	21	13	26	6	2	153
Rumänien	15400000	91	60	31	76	11	4	154
Russische Föderation	16000000	95	69	26	80	12	3	160
Schweden ^{EU)}	15700000	5	3	2	5	0	0	157

Tabelle 2

Ausländische Auszubildende nach dem Land der Staatsangehörigkeit

Land der Staatsangehörigkeit		Ausländische Auszubildende am 31.12.2008						Kontrollziffer
		insgesamt			davon in . . . Berufen			
		zusammen	männlich	weiblich	handwerklichen	kaufmännischen	sonstigen ¹⁾	
Text	Ordn.feld SSSt.14-21	01	02	03	04	05	06	07
Schweiz	15800000	4	4	0	4	0	0	158
Serbien	17000000	297	218	79	238	49	10	170
Slowakei ^{EU)}	15500000	14	10	4	13	1	0	155
Slowenien ^{EU)}	13100000	11	7	4	10	0	1	131
Spanien ^{EU)}	16100000	14	10	4	12	2	0	161
Tschechische Republik ^{EU)}	16400000	39	29	10	30	8	1	164
Türkei	16300000	1.548	1.069	479	1.265	201	82	163
Ukraine	16600000	52	34	18	43	8	1	166
Ungarn ^{EU)}	16500000	9	5	4	7	1	1	165
Vereinigtes Königreich * ^{EU)}	16800000	17	14	3	14	2	1	168
Vereinigte Staaten (von Amerika)	36800000	22	19	3	15	3	4	368
Weißrussland (Belarus)	16900000	8	6	2	7	1	0	169
Zypern ^{EU)}	18100000	1	1	0	1	0	0	181
Sonstige **	09000000	550	416	134	482	51	17	090
ohne Angabe ***	99900000	287	235	52	268	14	5	999
Insgesamt	90000000	4.375	3.173	1.202	3.672	524	179	900

1) Einschließlich der Ausbildungsberufe nach §§ 41,42 Handwerksordnung.

* Großbritannien und Nordirland

** Sonstige beinhaltet weitere hier nicht aufgeführte Staatsangehörigkeiten

*** ohne Angabe beinhaltet diejenigen Auszubildenden deren Staatsangehörigkeit nicht bekannt ist und staatenlose

**** Umbenennung Jugoslawien (Serbien u. Montenegro) ab 1.01.2004 in Serbien und Montenegro mit Schlüssel 132 statt 138 alt

Bitte Abgleich mit Tabelle 2a-2! (Gesamtzahl, nach Nationalität)

Zuständige Stelle

Vom Landesamt auszufüllen

Handwerkskammer

Bayern - alle

SSSt.	Satzart		Berichtsjahr		Ausbild.- bereich	Land		Kammerbezirk			
	I	I	I	I	I	I	I	I	I	I	I
	1	2	3	4	5	6	7	8			13

Tabelle 2

Ausländische Auszubildende nach dem Land der Staatsangehörigkeit

Land der Staatsangehörigkeit		Ausländische Auszubildende am 31.12.2009						Kontrollziffer
		insgesamt			davon in ... Berufen			
Text	Ordn.feld SSSt.14-21	zusammen	männlich	weiblich	handwerklichen	kaufmännischen	sonstigen ¹⁾	
		01	02	03	04	05	06	07
Albanien	12100000	91	69	22	74	13	4	121
Belgien ^{EU)}	12400000	5	3	2	5	0	0	124
Bosnien und Herzegowina	12200000	131	103	28	116	12	3	122
Bulgarien	12500000	17	5	12	15	1	1	125
Dänemark und Faröer ^{EU)}	12600000	11	9	2	9	2	0	126
Estland ^{EU)}	12700000	11	6	5	7	4	0	127
Finnland ^{EU)}	12800000	14	12	2	12	2	0	128
Frankreich, einschl. Korsika ^{EU)}	12900000	28	23	5	27	1	0	129
Griechenland ^{EU)}	13400000	168	128	40	151	14	3	134
Irland ^{EU)}	13500000	3	2	1	3	0	0	135
Italien ^{EU)}	13700000	344	229	115	281	49	14	137
Kasachstan	44400000	34	22	12	26	4	4	444
Kroatien	13000000	117	98	19	95	15	7	130
Lettland ^{EU)}	13900000	2	2	0	2	0	0	139
Litauen ^{EU)}	14200000	5	5	0	3	1	1	142
Luxemburg ^{EU)}	14300000	1	1	0	1	0	0	143
Malta ^{EU)}	14500000	0	0	0	0	0	0	145
Marokko	25200000	6	5	1	6	0	0	252
Mazedonien	14400000	29	25	4	20	4	5	144
Montenegro	14000000	1	0	1	0	1	0	140
Niederlande ^{EU)}	14800000	7	4	3	5	2	0	148
Österreich ^{EU)}	15100000	95	64	31	86	7	2	151
Polen ^{EU)}	15200000	85	62	23	67	12	6	152
Portugal ^{EU)}	15300000	30	20	10	20	7	3	153
Rumänien	15400000	74	45	29	61	10	3	154
Russische Föderation	16000000	78	57	21	72	4	2	160
Schweden ^{EU)}	15700000	8	4	4	8	0	0	157

Tabelle 2

Ausländische Auszubildende nach dem Land der Staatsangehörigkeit

Land der Staatsangehörigkeit		Ausländische Auszubildende am 31.12.2009						Kontrollziffer
		insgesamt			davon in . . . Berufen			
		zusammen	männlich	weiblich	handwerklichen	kaufmännischen	sonstigen ¹⁾	
Text	Ordn.feld SSt.14-21	01	02	03	04	05	06	07
Schweiz	15800000	5	5	0	5	0	0	158
Serbien	17000000	268	191	77	205	52	11	170
Slowakei ^{EU)}	15500000	13	8	5	11	1	1	155
Slowenien ^{EU)}	13100000	8	7	1	8	0	0	131
Spanien ^{EU)}	16100000	18	15	3	16	1	1	161
Tschechische Republik ^{EU)}	16400000	43	27	16	31	9	3	164
Türkei	16300000	1.552	1.062	490	1.252	222	78	163
Ukraine	16600000	50	35	15	42	7	1	166
Ungarn ^{EU)}	16500000	9	6	3	7	1	1	165
Vereinigtes Königreich * ^{EU)}	16800000	11	9	2	10	0	1	168
Vereinigte Staaten (von Amerika)	36800000	22	18	4	17	2	3	368
Weißrussland (Belarus)	16900000	8	6	2	7	1	0	169
Zypern ^{EU)}	18100000	1	1	0	1	0	0	181
Sonstige **	09000000	515	371	144	435	66	14	090
ohne Angabe ***	99900000	341	280	61	312	22	7	999
Insgesamt	90000000	4.259	3.044	1.215	3.531	549	179	900

1) Einschließlich der Ausbildungsberufe nach §§ 41,42 Handwerksordnung.

* Großbritannien und Nordirland

** Sonstige beinhaltet weitere hier nicht aufgeführte Staatsangehörigkeiten

*** ohne Angabe beinhaltet diejenigen Auszubildenden deren Staatsangehörigkeit nicht bekannt ist und staatenlose

**** Umbenennung Jugoslawien (Serbien u. Montenegro) ab 1.01.2004 in Serbien und Montenegro mit Schlüssel 132 statt 138 alt

Bitte Abgleich mit Tabelle 2a-2! (Gesamtzahl, nach Nationalität)

Zuständige Stelle

Vom Landesamt auszufüllen

Handwerkskammer

Bayern

alle

SSSt.

Satzart

Berichtsjahr

Ausbild.-
bereich

Land

Kammerbezirk

I I I

I I I

I I

I I I

I I I I I I

1

2

3

4

5

6

7

8

13

Tabelle 2

Ausländische Auszubildende nach dem Land der Staatsangehörigkeit

Land der Staatsangehörigkeit		Ausländische Auszubildende am 31.12.2010						Kon- troll- ziffer
		insgesamt			davon in . . . Berufen			
		zusammen	männlich	weiblich	handwerk- lichen	kauf- männischen	sonstigen ¹⁾	
Text	Ordn.feld SSSt.14-21	01	02	03	04	05	06	07
Albanien	12100000	93	69	24	72	16	5	121
Belgien ^{EU)}	12400000	2	0	2	2	0	0	124
Bosnien und Herzegowina	12200000	120	98	22	108	12	0	122
Bulgarien ^{EU)}	12500000	12	3	9	12	0	0	125
Dänemark und Faröer ^{EU)}	12600000	8	6	2	6	2	0	126
Estland ^{EU)}	12700000	11	6	5	6	4	1	127
Finnland ^{EU)}	12800000	13	12	1	11	2	0	128
Frankreich, einschl. Korsika ^{EU)}	12900000	25	19	6	21	4	0	129
Griechenland ^{EU)}	13400000	182	128	54	159	16	7	134
Irland ^{EU)}	13500000	2	1	1	2	0	0	135
Italien ^{EU)}	13700000	342	242	100	273	54	15	137
Kasachstan	44400000	39	27	12	30	7	2	444
Kroatien	13000000	109	85	24	90	15	4	130
Lettland ^{EU)}	13900000	1	1	0	1	0	0	139
Litauen ^{EU)}	14200000	4	2	2	1	3	0	142
Luxemburg ^{EU)}	14300000	3	2	1	3	0	0	143
Malta ^{EU)}	14500000	0	0	0	0	0	0	145
Marokko	25200000	10	9	1	9	0	1	252
Mazedonien	14400000	38	32	6	30	5	3	144
Montenegro	14000000	1	1	0	1	0	0	140
Niederlande ^{EU)}	14800000	5	5	0	5	0	0	148
Österreich ^{EU)}	15100000	90	62	28	83	7	0	151
Polen ^{EU)}	15200000	85	63	22	72	9	4	152
Portugal ^{EU)}	15300000	34	25	9	26	4	4	153
Rumänien ^{EU)}	15400000	67	48	19	59	7	1	154
Russische Föderation	16000000	81	62	19	77	4	0	160
Schweden ^{EU)}	15700000	6	3	3	5	1	0	157

Tabelle 2

Ausländische Auszubildende nach dem Land der Staatsangehörigkeit

Land der Staatsangehörigkeit		Ausländische Auszubildende am 31.12.2010						Kontrollziffer
		insgesamt			davon in . . . Berufen			
		zusammen	männlich	weiblich	handwerklichen	kaufmännischen	sonstigen ¹⁾	
Text	Ordn.feld SSSt.14-21	01	02	03	04	05	06	07
Schweiz	15800000	6	6	0	6	0	0	158
Serbien	17000000	232	172	60	178	42	12	170
Slowakei ^{EU)}	15500000	11	9	2	10	0	1	155
Slowenien ^{EU)}	13100000	7	6	1	7	0	0	131
Spanien ^{EU)}	16100000	15	13	2	14	1	0	161
Tschechische Republik ^{EU)}	16400000	45	28	17	31	12	2	164
Türkei	16300000	1.614	1.126	488	1.292	235	87	163
Ukraine	16600000	60	39	21	47	10	3	166
Ungarn ^{EU)}	16500000	14	11	3	11	2	1	165
Vereinigtes Königreich * ^{EU)}	16800000	11	10	1	10	1	0	168
Vereinigte Staaten (von Amerika)	36800000	15	11	4	13	1	1	368
Weißrussland (Belarus)	16900000	7	6	1	6	1	0	169
Zypern ^{EU)}	18100000	1	1	0	1	0	0	181
Sonstige **	09000000	617	453	164	516	70	31	090
ohne Angabe ***	99900000	356	299	57	324	19	13	999
Insgesamt	90000000	4.394	3.201	1.193	3.630	566	198	900

1) Einschließlich der Ausbildungsberufe nach §§ 41,42 Handwerksordnung.

* Großbritannien und Nordirland

** Sonstige beinhaltet weitere hier nicht aufgeführte Staatsangehörigkeiten

*** ohne Angabe beinhaltet diejenigen Auszubildenden deren Staatsangehörigkeit nicht bekannt ist (Schlüssel 998) und staatenlose (Schlüssel 997)

**** Umbenennung Jugoslawien (Serbien u. Montenegro) ab 1.01.2004 in Serbien und Montenegro mit Schlüssel 132 statt 138 alt

Bitte Abgleich mit Tabelle 2a-2! (Gesamtzahl, nach Nationalität)

Zuständige Stelle

Vom Landesamt auszufüllen

Handwerkskammer

Bayern

alle

SSt.

Satzart	Berichtsjahr	Ausbild.- bereich	Land	Kammerbezirk
I I I	I I I	I I	I I I	I I I I I I I
1 2	3 4	5	6 7	8 13

Tabelle 2

Ausländische Auszubildende nach dem Land der Staatsangehörigkeit

Land der Staatsangehörigkeit		Ausländische Auszubildende am 31.12.2011						Kontroll- ziffer	
		insgesamt			davon in . . . Berufen				
Text	Ordn.feld SSt.14-21	zusammen	männlich	weiblich	handwerk- lichen	kauf- männischen	sonstigen1)		
		01	02	03	04	05	06	07	
Sonstige **	09000000	783	575	208	638	109	36	090	c
Albanien	12100000	81	61	20	60	15	6	121	c
Bosnien und Herzegowina	12200000	101	85	16	89	9	3	122	a
Belgien ^{EU}	12400000	2	0	2	2	0	0	124	b
Bulgarien ^{EU}	12500000	21	16	5	21	0	0	125	b
Dänemark und Färöer ^{EU}	12600000	4	3	1	3	1	0	126	b
Estland ^{EU}	12700000	4	3	1	3	1	0	127	b
Finnland ^{EU}	12800000	8	8	0	7	1	0	128	b
Frankreich, einschl. Korsika ^{EU}	12900000	22	17	5	16	6	0	129	b
Kroatien	13000000	101	84	17	88	10	3	130	a
Slowenien ^{EU}	13100000	4	3	1	4	0	0	131	b
Griechenland ^{EU}	13400000	181	131	50	162	12	7	134	
Irland ^{EU}	13500000	2	2	0	2	0	0	135	b
Italien ^{EU}	13700000	318	232	86	265	40	13	137	
Lettland ^{EU}	13900000	4	1	3	2	0	2	139	b
Montenegro	14000000	1	1	0	1	0	0	140	a
Litauen ^{EU}	14200000	5	3	2	3	2	0	142	b
Luxemburg ^{EU}	14300000	3	2	1	2	0	1	143	b
Mazedonien	14400000	33	26	7	27	5	1	144	a
Malta ^{EU}	14500000	0	0	0	0	0	0	145	b
Niederlande ^{EU}	14800000	8	7	1	7	1	0	148	b
Österreich ^{EU}	15100000	97	73	24	89	8	0	151	b
Polen ^{EU}	15200000	108	84	24	92	13	3	152	
Portugal ^{EU}	15300000	40	30	10	31	6	3	153	
Rumänien ^{EU}	15400000	74	60	14	66	6	2	154	b
Slowakei ^{EU}	15500000	10	8	2	10	0	0	155	b
Schweden ^{EU}	15700000	4	1	3	3	1	0	157	b
Schweiz	15800000	7	5	2	6	0	1	158	c
Russische Föderation	16000000	73	52	21	67	4	2	160	c
Spanien ^{EU}	16100000	18	14	4	17	1	0	161	b
Türkei	16300000	1.619	1.159	460	1.308	224	87	163	
Tschechische Republik ^{EU}	16400000	39	25	14	30	7	2	164	b
Ungarn ^{EU}	16500000	24	17	7	19	5	0	165	b
Ukraine	16600000	69	50	19	62	4	3	166	c
Vereinigtes Königreich * ^{EU}	16800000	11	11	0	11	0	0	168	b
Weißrussland (Belarus)	16900000	4	3	1	4	0	0	169	c
Serbien	17000000	204	151	53	155	40	9	170	a
Zypern ^{EU}	18100000	0	0	0	0	0	0	181	b
Marokko	25200000	12	9	3	11	0	1	252	c
Vereinigte Staaten (von Amerika)	36800000	18	11	7	16	1	1	368	c
Kasachstan	44400000	37	27	10	32	4	1	444	c
ohne Angabe ***	99900000	293	237	56	263	13	17	999	c
Insgesamt	90000000	4.447	3.287	1.160	3.694	549	204	900	

1) Einschließlich der Ausbildungsberufe nach §§ 41,42 Handwerksordnung.

* Großbritannien und Nordirland

Tabelle 2

Ausländische Auszubildende nach dem Land der Staatsangehörigkeit

Land der Staatsangehörigkeit		Ausländische Auszubildende am 31.12.2011						Kontrollziffer
		insgesamt			davon in . . . Berufen			
		zusammen	männlich	weiblich	handwerklichen	kaufmännischen	sonstigen1)	
Text	Ordn.feld SSt.14-21	01	02	03	04	05	06	07

** Sonstige beinhaltet weitere hier nicht aufgeführte Staatsangehörigkeiten

*** ohne Angabe beinhaltet diejenigen Auszubildenden deren Staatsangehörigkeit nicht bekannt ist (Schlüssel 998) und staatenlose (Schlüssel 997)

**** Umbenennung Jugoslawien (Serbien u. Montenegro) ab 1.01.2004 in Serbien und Montenegro mit Schlüssel 132 statt 138 alt

Bitte Abgleich mit Tabelle 2a-2! (Gesamtzahl, nach Nationalität)

ehem. Jugoslaw.	a	440	347	93	360	64	16
Übrige EU	b	364	274	90	317	40	7
Sonstige	c	1377	1030	347	1159	150	68

Zuständige Stelle

Handwerkskammer

Bayern - alle

Vom Landesamt auszufüllen

Satzart	Berichtsjahr	Ausbild.- bereich	Land	Kammerbezirk
I I I	I I I	I I	I I I	I I I I I I I I
1 2	3 4	5	6 7	8 13

SSt.

Tabelle 2

Ausländische Auszubildende nach dem Land der Staatsangehörigkeit

Land der Staatsangehörigkeit		Ausländische Auszubildende am 31.12.2012						Kontrollziffer
		insgesamt			davon in . . . Berufen			
Text	Ordn.feld SSt.14-21	zusammen	männlich	weiblich	handwerk- lichen	kauf- männischen	sonstigen 1)	
		01	02	03	04	05	06	07
Albanien	12100000	76	51	25	52	22	2	121
Belgien ^{EU}	12400000	1	0	1	1	0	0	124
Bosnien und Herzegowina	12200000	102	84	18	85	12	5	122
Bulgarien ^{EU}	12500000	34	30	4	33	1	0	125
Dänemark und Färöer ^{EU}	12600000	3	3	0	3	0	0	126
Estland ^{EU}	12700000	1	1	0	1	0	0	127
Finnland ^{EU}	12800000	3	2	1	2	1	0	128
Frankreich, einschl. Korsika ^{EU}	12900000	14	9	5	12	2	0	129
Griechenland ^{EU}	13400000	195	142	53	175	13	7	134
Irland ^{EU}	13500000	2	2	0	2	0	0	135
Italien ^{EU}	13700000	313	223	90	262	38	13	137
Kasachstan	44400000	38	27	11	32	5	1	444
Kroatien	13000000	109	84	25	85	20	4	130
Lettland ^{EU}	13900000	6	2	4	2	1	3	139
Litauen ^{EU}	14200000	9	6	3	5	3	1	142
Luxemburg ^{EU}	14300000	1	1	0	0	0	1	143
Malta ^{EU}	14500000	0	0	0	0	0	0	145
Marokko	25200000	12	10	2	11	1	0	252
Mazedonien	14400000	36	26	10	29	4	3	144
Montenegro	14000000	4	4	0	3	1	0	140
Niederlande ^{EU}	14800000	11	10	1	11	0	0	148
Österreich ^{EU}	15100000	94	70	24	86	8	0	151
Polen ^{EU}	15200000	127	94	33	109	14	4	152
Portugal ^{EU}	15300000	41	31	10	32	6	3	153
Rumänien ^{EU}	15400000	94	74	20	79	13	2	154
Russische Föderation	16000000	71	50	21	61	8	2	160
Schweden ^{EU}	15700000	6	2	4	3	3	0	157
Schweiz	15800000	6	4	2	5	0	1	158
Serbien	17000000	173	125	48	127	40	6	170
Slowakei ^{EU}	15500000	12	10	2	12	0	0	155
Slowenien ^{EU}	13100000	7	6	1	6	0	1	131
Spanien ^{EU}	16100000	14	11	3	13	1	0	161
Tschechische Republik ^{EU}	16400000	44	28	16	35	8	1	164
Türkei	16300000	1.720	1.246	474	1.390	235	95	163
Ukraine	16600000	65	46	19	55	8	2	166
Ungarn ^{EU}	16500000	36	30	6	31	3	2	165
Vereinigte Staaten (von Amerika)	36800000	17	12	5	15	2	0	368
Vereinigtes Königreich * ^{EU}	16800000	10	10	0	10	0	0	168
Weißrussland (Belarus)	16900000	4	1	3	3	1	0	169
Zypern ^{EU}	18100000	0	0	0	0	0	0	181
Sonstige **	09000000	938	715	223	774	117	47	090
ohne Angabe ***	99900000	150	130	20	143	5	2	999
Insgesamt	90000000	4.599	3.412	1.187	3.795	596	208	900

1) Einschließlich der Ausbildungsberufe nach §§ 41,42 Handwerksordnung.

* Großbritannien und Nordirland

** Sonstige beinhaltet weitere hier nicht aufgeführte Staatsangehörigkeiten

*** ohne Angabe beinhaltet diejenigen Auszubildenden deren Staatsangehörigkeit nicht bekannt ist (Schlüssel 998) und staatenlose (Schlüssel 997)

**** Umbenennung Jugoslawien (Serbien u. Montenegro) ab 1.01.2004 in Serbien und Montenegro mit Schlüssel 132 statt 138 alt

Bitte Abgleich mit Tabelle 2a-2! (Gesamtzahl, nach Nationalität)

Tabelle 2

Ausländische Auszubildende nach dem Land der Staatsangehörigkeit

Land der Staatsangehörigkeit		Ausländische Auszubildende am 31.12.2012						Kon- troll- ziffer
		insgesamt			davon in . . . Berufen			
		zusammen	männlich	weiblich	handwerk- lichen	kauf- männischen	sonstigen1)	
Text	Ordn.feld SSt.14-21	01	02	03	04	05	06	07
Übrige EU	b	402	307	95	347	44	11	
Sonstige	c	1377	1046	331	1151	169	57	

Zuständige Stelle

Vom Landesamt auszufüllen

Handwerkskammer

Bayern - alle

SSSt.

Satzart	Berichtsjahr	Ausbild.- bereich	Land	Kammerbezirk
<u>I I I</u>	<u>I I I</u>	<u>I I</u>	<u>I I I</u>	<u>I I I I I I I</u>
1 2	3 4	5	6 7	8 13

Tabelle 2

Ausländische Auszubildende nach dem Land der Staatsangehörigkeit

Land der Staatsangehörigkeit		Ausländische Auszubildende am 31.12.2013						Kon- troll- ziffer
		insgesamt			davon in . . . Berufen			
		zusammen	männlich	weiblich	handwerk- lichen	kauf- männischen	sonstigen ¹⁾	
Text	Ord.n.feld SSSt.14-21	01	02	03	04	05	06	07
Albanien	12100000	78	58	20	61	17	0	121
Belgien ^{EU)}	12400000	2	2	0	2	0	0	124
Bosnien und Herzegowina	12200000	124	103	21	103	16	5	122
Bulgarien ^{EU)}	12500000	51	44	7	50	1	0	125
Dänemark und Faröer ^{EU)}	12600000	3	3	0	3	0	0	126
Estland ^{EU)}	12700000	2	2	0	2	0	0	127
Finnland ^{EU)}	12800000	0	0	0	0	0	0	128
Frankreich, einschl. Korsika ^{EU)}	12900000	18	11	7	14	4	0	129
Griechenland ^{EU)}	13400000	196	142	54	169	19	8	134
Irland ^{EU)}	13500000	1	1	0	1	0	0	135
Italien ^{EU)}	13700000	341	259	82	289	38	14	137
Kasachstan	44400000	34	24	10	29	5	0	444
Kroatien ^(EU)	13000000	122	98	24	100	18	4	130
Lettland ^{EU)}	13900000	8	4	4	3	2	3	139
Litauen ^{EU)}	14200000	13	9	4	11	1	1	142
Luxemburg ^{EU)}	14300000	3	3	0	2	0	1	143
Malta ^{EU)}	14500000	0	0	0	0	0	0	145
Marokko	25200000	19	17	2	18	1	0	252
Mazedonien	14400000	40	31	9	34	2	4	144
Montenegro	14000000	6	5	1	5	1	0	140
Niederlande ^{EU)}	14800000	12	11	1	12	0	0	148
Österreich ^{EU)}	15100000	106	83	23	99	6	1	151
Polen ^{EU)}	15200000	137	105	32	116	18	3	152
Portugal ^{EU)}	15300000	43	29	14	36	4	3	153
Rumänien ^{EU)}	15400000	120	89	31	103	16	1	154
Russische Föderation	16000000	75	56	19	62	10	3	160
Schweden ^{EU)}	15700000	5	0	5	2	3	0	157
Schweiz	15800000	7	3	4	5	1	1	158

Tabelle 2

Ausländische Auszubildende nach dem Land der Staatsangehörigkeit

Land der Staatsangehörigkeit		Ausländische Auszubildende am 31.12.2013						Kontrollziffer
		insgesamt			davon in . . . Berufen			
		zusammen	männlich	weiblich	handwerklichen	kaufmännischen	sonstigen ¹⁾	
Text	Ordn.feld SSt.14-21	01	02	03	04	05	06	07
Serbien (ohne Kosovo)	17000000	158	119	39	121	30	7	170
Slowakei ^{EU)}	15500000	14	11	3	14	0	0	155
Slowenien ^{EU)}	13100000	10	10	0	9	0	1	131
Spanien ^{EU)}	16100000	36	29	7	34	1	1	161
Tschechische Republik ^{EU)}	16400000	48	33	15	40	7	1	164
Türkei	16300000	1.760	1.282	478	1.423	244	93	163
Ukraine	16600000	69	51	18	55	10	4	166
Ungarn ^{EU)}	16500000	51	39	12	44	5	2	165
Vereinigte Staaten (von Amerika)	36800000	19	13	6	16	3	0	368
Vereinigtes Königreich * ^{EU)}	16800000	17	14	3	15	1	1	168
Weißrussland (Belarus)	16900000	6	2	4	5	1	0	169
Zypern ^{EU)}	18100000	0	0	0	0	0	0	181
Sonstige **	09000000	1.128	909	219	961	111	56	090
ohne Angabe ***	99900000	145	125	20	135	5	5	999
Insgesamt	90000000	5.027	3.829	1.198	4.203	601	223	900

1) Einschließlich der Ausbildungsberufe nach §§ 41,42 Handwerksordnung.

* Großbritannien und Nordirland

** Sonstige beinhaltet weitere hier nicht aufgeführte Staatsangehörigkeiten

*** ohne Angabe beinhaltet diejenigen Auszubildenden deren Staatsangehörigkeit nicht bekannt ist (Schlüssel 998) und staatenlose (Schlüssel 997)

**** Umbenennung Jugoslawien (Serbien u. Montenegro) ab 1.01.2004 in Serbien und Montenegro mit Schlüssel 132 statt 138 alt

Bitte Abgleich mit Tabelle 2a-2! (Gesamtzahl, nach Nationalität)

NEU: Kroatien seit 2013 in der EU

Zuständige Stelle

Vom Landesamt auszufüllen

Handwerkskammer

Bayern

alle

SSt.

Satzart

Berichtsjahr

Ausbild.-
bereich

Land

Kammerbezirk

| | |

| | |

| | |

| | |

| | |

| | |

| | |

1

2

3

4

5

6

7

8

13

Bitte Blatt "LEER_alle" unter Aufschlüsselung der sonstigen Nationalitäten nicht vergessen!

Tabelle 2

Ausländische Auszubildende nach dem Land der Staatsangehörigkeit

Land der Staatsangehörigkeit		Ausländische Auszubildende am 31.12.2014						Kon- troll- ziffer
		insgesamt			davon in . . . Berufen			
		zusammen	männlich	weiblich	handwerk- lichen	kauf- männischen	sonstigen1)	
Text	Ordn.feld SSt.14-21	01	02	03	04	05	06	07
Albanien	12100000	72	53	19	57	15	0	121
Belgien ^{EU)}	12400000	0	0	0	0	0	0	124
Bosnien und Herzegowina	12200000	163	139	24	119	40	4	122
Bulgarien ^{EU)}	12500000	60	45	15	58	2	0	125
Dänemark und Faröer ^{EU)}	12600000	2	2	0	2	0	0	126
Estland ^{EU)}	12700000	5	4	1	5	0	0	127
Finnland ^{EU)}	12800000	2	2	0	1	1	0	128
Frankreich, einschl. Korsika ^{EU)}	12900000	16	11	5	13	3	0	129
Griechenland ^{EU)}	13400000	241	182	59	211	21	9	134
Irland ^{EU)}	13500000	3	3	0	2	0	1	135
Italien ^{EU)}	13700000	351	265	86	301	40	10	137
Kasachstan	44400000	33	20	13	25	8	0	444
Kroatien ^{EU)}	13000000	152	129	23	127	18	7	130
Lettland ^{EU)}	13900000	6	3	3	4	2	0	139
Litauen ^{EU)}	14200000	10	6	4	9	1	0	142
Luxemburg ^{EU)}	14300000	2	2	0	2	0	0	143
Malta ^{EU)}	14500000	1	1	0	1	0	0	145
Marokko	25200000	12	10	2	12	0	0	252
Mazedonien	14400000	52	39	13	43	7	2	144
Montenegro	14000000	8	7	1	7	1	0	140
Niederlande ^{EU)}	14800000	13	11	2	11	0	2	148
Österreich ^{EU)}	15100000	128	97	31	117	7	4	151
Polen ^{EU)}	15200000	142	114	28	123	15	4	152
Portugal ^{EU)}	15300000	35	24	11	30	1	4	153
Rumänien ^{EU)}	15400000	161	121	40	133	25	3	154
Russische Förderation	16000000	76	54	22	60	14	2	160
Schweden ^{EU)}	15700000	5	2	3	3	2	0	157

Bitte Blatt "LEER_alle" unter Aufschlüsselung der sonstigen Nationalitäten nicht vergessen!

Tabelle 2

Ausländische Auszubildende nach dem Land der Staatsangehörigkeit

Land der Staatsangehörigkeit		Ausländische Auszubildende am 31.12.2014						Kon- troll- ziffer
		insgesamt			davon in . . . Berufen			
		zusammen	männlich	weiblich	handwerk- lichen	kauf- männischen	sonstigen ¹⁾	
Text	Ordn.feld SSt.14-21	01	02	03	04	05	06	07
Schweiz	15800000	6	4	2	5	1	0	158
Serbien (ohne Kosovo)	17000000	140	109	31	105	31	4	170
Slowakei ^{EU)}	15500000	16	12	4	15	1	0	155
Slowenien ^{EU)}	13100000	15	14	1	14	0	1	131
Spanien ^{EU)}	16100000	82	70	12	79	2	1	161
Tschechische Republik ^{EU)}	16400000	41	35	6	35	4	2	164
Türkei	16300000	1.633	1.219	414	1.334	216	83	163
Ukraine	16600000	72	52	20	60	7	5	166
Ungarn ^{EU)}	16500000	72	56	16	65	6	1	165
Vereinigte Staaten (von Amerika)	36800000	27	22	5	22	3	2	368
Vereinigtes Königreich * ^{EU)}	16800000	14	11	3	12	1	1	168
Weißrussland (Belarus)	16900000	8	3	5	7	1	0	169
Zypern ^{EU)}	18100000	1	1	0	1	0	0	181
Sonstige **	09000000	1.311	1.101	210	1.139	108	64	090
ohne Angabe ***	99900000	33	26	7	30	3	0	999
Insgesamt	90000000	5.222	4.081	1.141	4.399	607	216	900

1) Einschließlich der Ausbildungsberufe nach §§ 41,42 Handwerksordnung.

* Großbritannien und Nordirland

** Sonstige beinhaltet weitere hier nicht aufgeführte Staatsangehörigkeiten

*** ohne Angabe beinhaltet diejenigen Auszubildenden deren Staatsangehörigkeit nicht bekannt ist (Schlüssel 998) und staatenlose (Schlüssel 9

**** Umbenennung Jugoslawien (Serbien u. Montenegro) ab 1.01.2004 in Serbien und Montenegro mit Schlüssel 132 statt 138 alt

Bitte Abgleich mit Tabelle 2a-2! (Gesamtzahl, nach Nationalität)

Zuständige Stelle

Vom Landesamt auszufüllen

Handwerkskammer

Bayern - alle

Satzart

Berichtsjahr

Ausbild.-
bereich

Land

Kammerbezirk

SSt.

1

2

3

4

5

6

7

8

13

Bitte Blatt "LEER_alle" unter Aufschlüsselung der sonstigen Nationalitäten nicht vergessen!

Tabelle 2

Ausländische Auszubildende nach dem Land der Staatsangehörigkeit

Land der Staatsangehörigkeit		Ausländische Auszubildende am 31.12.2015						Kon- troll- ziffer
		insgesamt			davon in . . . Berufen			
		zusammen	männlich	weiblich	handwerk- lichen	kauf- männischen	sonstigen1)	
Text	Ordn.feld SSt.14-21	01	02	03	04	05	06	07
Albanien	12100000	76	59	17	64	12	0	121
Belgien ^{EU)}	12400000	2	2	0	1	1	0	124
Bosnien und Herzegowina	12200000	263	212	51	130	126	7	122
Bulgarien ^{EU)}	12500000	64	48	16	57	4	3	125
Dänemark und Faröer ^{EU)}	12600000	1	1	0	1	0	0	126
Estland ^{EU)}	12700000	4	3	1	4	0	0	127
Finnland ^{EU)}	12800000	1	1	0	1	0	0	128
Frankreich, einschl. Korsika ^{EU)}	12900000	21	18	3	16	5	0	129
Griechenland ^{EU)}	13400000	252	193	59	223	21	8	134
Irland ^{EU)}	13500000	2	2	0	1	0	1	135
Italien ^{EU)}	13700000	365	269	96	316	37	12	137
Kasachstan	44400000	26	15	11	22	4	0	444
Kroatien ^{EU)}	13000000	166	141	25	144	16	6	130
Lettland ^{EU)}	13900000	5	3	2	3	1	1	139
Litauen ^{EU)}	14200000	10	7	3	10	0	0	142
Luxemburg ^{EU)}	14300000	4	3	1	4	0	0	143
Malta ^{EU)}	14500000	1	1	0	1	0	0	145
Marokko	25200000	9	6	3	8	1	0	252
Mazedonien	14400000	62	51	11	46	12	4	144
Montenegro	14000000	8	7	1	8	0	0	140
Niederlande ^{EU)}	14800000	11	7	4	8	1	2	148
Österreich ^{EU)}	15100000	141	107	34	127	10	4	151
Polen ^{EU)}	15200000	163	127	36	147	9	7	152
Portugal ^{EU)}	15300000	40	30	10	34	3	3	153
Rumänien ^{EU)}	15400000	209	148	61	173	26	10	154
Russische Föderation	16000000	74	53	21	63	9	2	160
Schweden ^{EU)}	15700000	4	3	1	4	0	0	157

Bitte Blatt "LEER_alle" unter Aufschlüsselung der sonstigen Nationalitäten nicht vergessen!

Tabelle 2

Ausländische Auszubildende nach dem Land der Staatsangehörigkeit

Land der Staatsangehörigkeit		Ausländische Auszubildende am 31.12.2015						Kon- troll- ziffer
		insgesamt			davon in . . . Berufen			
		zusammen	männlich	weiblich	handwerk- lichen	kauf- männischen	sonstigen ¹⁾	
Text	Ordn.feld SSt.14-21	01	02	03	04	05	06	07
Schweiz	15800000	7	6	1	6	1	0	158
Serbien (ohne Kosovo)	17000000	111	89	22	83	23	5	170
Slowakei ^{EU)}	15500000	19	16	3	19	0	0	155
Slowenien ^{EU)}	13100000	14	14	0	13	0	1	131
Spanien ^{EU)}	16100000	70	59	11	66	3	1	161
Tschechische Republik ^{EU)}	16400000	39	30	9	32	4	3	164
Türkei	16300000	1.475	1.129	346	1.226	169	80	163
Ukraine	16600000	71	50	21	53	12	6	166
Ungarn ^{EU)}	16500000	88	71	17	84	3	1	165
Vereinigte Staaten (von Amerika)	36800000	29	21	8	25	2	2	368
Vereinigtes Königreich * ^{EU)}	16800000	15	12	3	14	1	0	168
Weißrussland (Belarus)	16900000	8	4	4	7	1	0	169
Zypern ^{EU)}	18100000	1	1	0	1	0	0	181
Sonstige **	09000000	1.654	1.440	214	1.460	112	82	090
ohne Angabe ***	99900000	71	51	20	68	2	1	999
Insgesamt	90000000	5.656	4.510	1.146	4.773	631	252	900

1) Einschließlich der Ausbildungsberufe nach §§ 41,42 Handwerksordnung.

* Großbritannien und Nordirland

** Sonstige beinhaltet weitere hier nicht aufgeführte Staatsangehörigkeiten

*** ohne Angabe beinhaltet diejenigen Auszubildenden deren Staatsangehörigkeit nicht bekannt ist (Schlüssel 998) und staatenlose (Schlüssel 9

**** Umbenennung Jugoslawien (Serbien u. Montenegro) ab 1.01.2004 in Serbien und Montenegro mit Schlüssel 132 statt 138 alt

Bitte Abgleich mit Tabelle 2a-2! (Gesamtzahl, nach Nationalität)

Ausländische Auszubildende nach Staatsangehörigkeit im Detail - ohne Gruppierung
Tabelle 2

1) Ausbildungsberufe der Anlage A, B1 und B2 der HWO

2) Kaufmännische Berufe (Schlüssel beginnt mit 38xxx)

3) Sonstige Ausbildungsberufe (nach BBIG und § 42m HWO)

Land der Staatsangehörigkeit			Ausländische Auszubildende am 31.12.2016						Kontrollziffer	
			insgesamt		davon in ... Berufen					
Text1	Text2	Schlüssel Staatsangehörigkeit SA40	zusammen	männlich	weiblich	handwerklich ¹⁾	kaufmännisch ²⁾	sonstigen ³⁾	07	
			01	02	03	04	05	06		
Albanien	albanisch	121	65	47	18	49	13	3	121	EUR
Bosnien und Herzegowina	bosnisch-herzegowinisch	122	379	301	78	168	205	6	122	EUR
Andorra	andorranisch	123	0	0	0	0	0	0	123	EUR
Belgien	belgisch	124	4	3	1	2	2	0	124	EUR
Bulgarien	bulgarisch	125	70	51	19	63	5	2	125	EUR
Dänemark	dänisch	126	0	0	0	0	0	0	126	EUR
Estland	estnisch	127	3	3	0	3	0	0	127	EUR
Finnland	finnisch	128	0	0	0	0	0	0	128	EUR
Frankreich	französisch	129	16	15	1	12	2	2	129	EUR
Kroatien	kroatisch	130	194	169	25	173	12	9	130	EUR
Slowenien	slowenisch	131	15	14	1	14	0	1	131	EUR
Griechenland	griechisch	134	205	150	55	184	16	5	134	EUR
Irland	irisch	135	2	2	0	2	0	0	135	EUR
Island	isländisch	136	0	0	0	0	0	0	136	EUR
Italien	italienisch	137	347	248	99	303	34	10	137	EUR
Lettland	lettisch	139	5	2	3	3	1	1	139	EUR
Montenegro	montenegrinisch	140	9	9	0	9	0	0	140	EUR
Liechtenstein	liechtensteinisch	141	0	0	0	0	0	0	141	EUR
Litauen	litauisch	142	7	6	1	6	1	0	142	EUR
Luxemburg	luxemburgisch	143	3	2	1	3	0	0	143	EUR
Mazedonien	mazedonisch	144	82	64	18	64	13	5	144	EUR
Malta	maltesisch	145	1	1	0	1	0	0	145	EUR
Moldau	moldauisch	146	8	7	1	6	2	0	146	EUR
Monaco	monegaschisch	147	0	0	0	0	0	0	147	EUR
Niederlande	niederländisch	148	11	5	6	6	3	2	148	EUR
Norwegen	norwegisch	149	0	0	0	0	0	0	149	EUR
Kosovo	kosovarisch	150	376	312	64	316	42	18	150	EUR
Österreich	österreichisch	151	134	92	42	113	16	5	151	EUR
Polen	polnisch	152	203	153	50	177	19	7	152	EUR
Portugal	portugiesisch	153	42	33	9	34	5	3	153	EUR
Rumänien	rumänisch	154	239	178	61	202	29	8	154	EUR
Slowakei	slowakisch	155	20	15	5	19	1	0	155	EUR
San Marino	san-marinesisch	156	0	0	0	0	0	0	156	EUR
Schweden	schwedisch	157	5	5	0	5	0	0	157	EUR
Schweiz	schweizerisch	158	8	7	1	7	0	1	158	EUR
Russische Föderation	russisch	160	88	60	28	77	6	5	160	EUR
Spanien	spanisch	161	74	58	16	69	4	1	161	EUR
Türkei	türkisch	163	1277	1004	273	1093	122	62	163	EUR
Tschechische Republik	tschechisch	164	39	31	8	35	3	1	164	EUR
Ungarn	ungarisch	165	109	83	26	101	7	1	165	EUR
Ukraine	ukrainisch	166	123	91	32	105	12	6	166	EUR
Vatikanstadt	vatikanisch	167	0	0	0	0	0	0	167	EUR
Vereinigtes Königreich	britisch	168	21	16	5	20	0	1	168	EUR
Weißrussland	weißrussisch	169	16	7	9	14	2	0	169	EUR
Serbien (ohne Kosovo)	serbisch	170	105	82	23	80	21	4	170	EUR
Zypern	zyprisch	181	1	1	0	1	0	0	181	EUR
Algerien	algerisch	221	6	5	1	5	1	0	221	AFR
Angola	angolanisch	223	5	4	1	4	0	1	223	AFR
Eritrea	eritreisch	224	97	93	4	87	3	7	224	AFR
Äthiopien	äthiopisch	225	40	33	7	34	2	4	225	AFR
Lesotho	lesothisch	226	0	0	0	0	0	0	226	AFR
Botsuana	botsuanisch	227	0	0	0	0	0	0	227	AFR
Benin	beninisch	229	2	2	0	2	0	0	229	AFR
Dschibuti	dschibutisch	230	0	0	0	0	0	0	230	AFR
Cote d'Ivoire	ivorisch	231	1	1	0	1	0	0	231	AFR
Nigeria	nigerianisch	232	83	82	1	77	1	5	232	AFR
Simbabwe	simbabweisch	233	1	1	0	1	0	0	233	AFR
Gabun	gabunisch	236	1	1	0	1	0	0	236	AFR
Gambia	gambisch	237	17	16	1	16	0	1	237	AFR
Ghana	ghanaisch	238	7	6	1	6	1	0	238	AFR
Mauretanien	mauretanisch	239	0	0	0	0	0	0	239	AFR
Kap Verde	kap-verdisch	242	1	1	0	1	0	0	242	AFR
Kenia	kenianisch	243	14	12	2	12	2	0	243	AFR
Komoren	komorisch	244	0	0	0	0	0	0	244	AFR
Kongo	kongolesisch	245	10	8	2	9	1	0	245	AFR
Kongo, Demokratische Republik	der Demokratischen	246	6	6	0	6	0	0	246	AFR
Liberia	liberianisch	247	0	0	0	0	0	0	247	AFR
Libyen	libysch	248	1	1	0	1	0	0	248	AFR
Madagaskar	madagassisch	249	2	0	2	2	0	0	249	AFR
Mali	malisch	251	39	39	0	34	1	4	251	AFR
Marokko	marokkanisch	252	12	9	3	10	2	0	252	AFR
Mauritius	mauritisches	253	2	2	0	2	0	0	253	AFR
Mosambik	mosambikanisch	254	3	2	1	2	1	0	254	AFR
Niger	nigrisch	255	1	1	0	1	0	0	255	AFR
Malawi	malawisch	256	1	1	0	1	0	0	256	AFR
Sambia	sambisch	257	0	0	0	0	0	0	257	AFR
Burkina Faso	burkinisch	258	1	1	0	0	0	1	258	AFR
Guinea-Bissau	guinea-bissauisch	259	0	0	0	0	0	0	259	AFR
Guinea	guineisch	261	6	5	1	4	0	2	261	AFR
Kamerun	kamerunisch	262	1	1	0	1	0	0	262	AFR
Südafrika	südafrikanisch	263	4	4	0	3	0	1	263	AFR
Ruanda	ruandisch	265	2	2	0	2	0	0	265	AFR
Namibia	namibisch	267	1	1	0	1	0	0	267	AFR
Sao Tome und Principe	são-toméisch	268	0	0	0	0	0	0	268	AFR
Senegal	senegalesisch	269	41	39	2	38	0	3	269	AFR
Seychellen	seychellisch	271	1	1	0	1	0	0	271	AFR
Sierra Leone	sierra-leonisch	272	36	36	0	35	0	1	272	AFR
Somalia	somalisch	273	69	69	0	65	1	3	273	AFR
Äquatorialguinea	äquatorialguineisch	274	0	0	0	0	0	0	274	AFR
Sudan	sudanesisch	277	0	0	0	0	0	0	277	AFR
Südsudan	südsudanesisch	278	0	0	0	0	0	0	278	AFR
Swasiland	swasiländisch	281	0	0	0	0	0	0	281	AFR
Tansania	tansanisch	282	5	4	1	5	0	0	282	AFR
Togo	togoisch	283	21	20	1	18	2	1	283	AFR
Tschad	tschadisch	284	2	2	0	2	0	0	284	AFR
Tunesien	tunesisch	285	17	16	1	16	1	0	285	AFR
Uganda	ugandisch	286	12	7	5	10	2	0	286	AFR
Ägypten	ägyptisch	287	18	18	0	16	0	2	287	AFR
Zentralafrikanische Republik	zentralafrikanisch	289	1	1	0	1	0	0	289	AFR
Burundi	burundisch	291	0	0	0	0	0	0	291	AFR
Antigua und Barbuda	antiguanisch	320	0	0	0	0	0	0	320	AME
Barbados	barbadisch	322	0	0	0	0	0	0	322	AME
Argentinien	argentinisch	323	3	2	1	3	0	0	323	AME
Bahamas	bahamaisch	324	0	0	0	0	0	0	324	AME
Bolivien	bolivianisch	326	3	3	0	2	1	0	326	AME
Brasilien	brasilianisch	327	29	21	8	26	1	2	327	AME
Guyana	guyanisch	328	0	0	0	0	0	0	328	AME
Belize	belizisch	330	0	0	0	0	0	0	330	AME
Chile	chilenisch	332	2	0	2	0	1	1	332	AME
Dominica	dominicanisch	333	1	1	0	1	0	0	333	AME
Costa Rica	costa-ricanisch	334	2	1	1	2	0	0	334	AME
Dominikanische Republik	dominikanisch	335	12	8	4	10	2	0	335	AME
Ecuador	ecuadorianisch	336	3	2	1	3	0	0	336	AME
El Salvador	salvadorianisch	337	0	0	0	0	0	0	337	AME
Grenada	grenadisch	340	1	1	0	1	0	0	340	AME
Guatemala	guatemaltekeisch	345	1	1	0	1	0	0	345	AME
Haiti	haitianisch	346	1	1	0	1	0	0	346	AME
Honduras	honduranisch	347	0	0	0	0	0	0	347	AME
Kanada	kanadisch	348	6	4	2	6	0	0	348	AME
Kolumbien	kolumbianisch	349	9	5	4	8	1	0	349	AME
Kuba	kubanisch	351	7	5	2	4	2	1	351	AME
Mexiko	mexikanisch	353	6	6	0	6	0	0	353	AME
Nicaragua	nicaraguanisch	354	0	0	0	0	0	0	354	AME
Jamaika	jamaikanisch	355	0	0	0	0	0	0	355	AME
Panama	panamaisch	357	0	0	0	0	0	0	357	AME
Paraguay	paraguayisch	359	0	0	0	0	0	0	359	AME
Peru	peruanisch	361	3	3	0	3	0	0	361	AME
Suriname	surinamisch	364	0	0	0	0	0	0	364	AME
Uruguay	uruguayisch	365	0	0	0	0	0	0	365	AME
St. Lucia	lucianisch	366	0	0	0	0	0	0	366	AME
Venezuela	venezolanisch	367	5	4	1	5	0	0	367	AME

Vereinigte Staaten	amerikanisch	368	33	25	8	30	1	2 368	AME	
St. Vincent und die Grenadinen	vincentisch	369	0	0	0	0	0	0 369	AME	
St. Kitts und Nevis	von St. Kitts und Nevis	370	0	0	0	0	0	0 370	AME	
Trinidad und Tobago	von Trinidad und Tobago	371	1	1	0	1	0	0 371	AME	
Jemen	jemenitisch	421	2	2	0	2	0	0 421	ASI	
Armenien	armenisch	422	17	14	3	17	0	0 422	ASI	
Afghanistan	afghanisch	423	605	591	14	560	15	30 423	ASI	ASY
Bahrain	bahrainisch	424	0	0	0	0	0	0 424	ASI	
Aserbaidshan	aserbaidshanisch	425	13	12	1	11	1	1 425	ASI	
Bhutan	bhutanisch	426	0	0	0	0	0	0 426	ASI	
Myanmar	myanmarisch	427	3	3	0	3	0	0 427	ASI	
Brunei Darussalam	bruneiisch	429	0	0	0	0	0	0 429	ASI	
Georgien	georgisch	430	14	11	3	10	3	1 430	ASI	
Sri Lanka	sri-lankisch	431	1	1	0	1	0	0 431	ASI	
Vietnam	vietnamesisch	432	26	18	8	24	1	1 432	ASI	
Korea, Demokratische Volksrepublik	der Demokratischen	434	1	0	1	0	1	0 434	ASI	
Indien	indisch	436	6	5	1	5	1	0 436	ASI	
Indonesien	indonesisch	437	5	2	3	5	0	0 437	ASI	
Irak	irakisch	438	200	168	32	178	21	1 438	ASI	ASY
Iran	iranisch	439	36	30	6	36	0	0 439	ASI	ASY
Israel	israelisch	441	4	4	0	4	0	0 441	ASI	
Japan	japanisch	442	28	13	15	27	1	0 442	ASI	
Kasachstan	kasachisch	444	27	18	9	23	3	1 444	ASI	
Jordanien	jordanisch	445	2	2	0	2	0	0 445	ASI	
Kambodscha	kambodschanisch	446	2	1	1	2	0	0 446	ASI	
Katar	katarisch	447	0	0	0	0	0	0 447	ASI	
Kuwait	kuwaitisch	448	0	0	0	0	0	0 448	ASI	
Laos	laotisch	449	0	0	0	0	0	0 449	ASI	
Kirgisistan	kirgisisch	450	2	1	1	2	0	0 450	ASI	
Libanon	libanesisch	451	8	7	1	7	0	1 451	ASI	
Malediven	maledivisch	454	0	0	0	0	0	0 454	ASI	
Oman	omanisch	456	2	2	0	2	0	0 456	ASI	
Mongolei	mongolisch	457	3	3	0	3	0	0 457	ASI	
Nepal	nepalesisch	458	1	1	0	1	0	0 458	ASI	
Bangladesch	bangladeschisch	460	4	4	0	4	0	0 460	ASI	
Pakistan	pakistanisch	461	54	53	1	52	1	1 461	ASI	ASY
Philippinen	philippinisch	462	4	3	1	3	0	1 462	ASI	
Korea, Republik	der Republik Korea	467	3	0	3	3	0	0 467	ASI	
Vereinigte Arabische Emirate	der Vereinigten Arabischen	469	0	0	0	0	0	0 469	ASI	
Tadschikistan	tadschikisch	470	0	0	0	0	0	0 470	ASI	
Turkmenistan	turkmenisch	471	0	0	0	0	0	0 471	ASI	
Saudi-Arabien	saudi-arabisch	472	0	0	0	0	0	0 472	ASI	
Singapur	singapurisch	474	0	0	0	0	0	0 474	ASI	
Syrien	syrisch	475	167	162	5	160	3	4 475	ASI	ASY
Thailand	thailändisch	476	45	30	15	40	4	1 476	ASI	
Usbekistan	usbekisch	477	4	3	1	4	0	0 477	ASI	
China	chinesisch	479	3	3	0	2	1	0 479	ASI	
Malaysia	malaysisch	482	1	1	0	0	1	0 482	ASI	
Timor-Leste	von Timor-Leste	483	0	0	0	0	0	0 483	ASI	
Australien	australisch	523	9	9	0	9	0	0 523	AOA	
Salomonen	salomonisch	524	0	0	0	0	0	0 524	AOA	
Fidschi	fidschianisch	526	0	0	0	0	0	0 526	AOA	
Kiribati	kiribatisch	530	0	0	0	0	0	0 530	AOA	
Nauru	nauruisch	531	0	0	0	0	0	0 531	AOA	
Vanuatu	vanuatuisch	532	0	0	0	0	0	0 532	AOA	
Neuseeland	neuseeländisch	536	0	0	0	0	0	0 536	AOA	
Palau	palauisch	537	0	0	0	0	0	0 537	AOA	
Papua-Neuguinea	papua-neuguineisch	538	0	0	0	0	0	0 538	AOA	
Tuvalu	tuvaluisch	540	0	0	0	0	0	0 540	AOA	
Tonga	tongaisch	541	0	0	0	0	0	0 541	AOA	
Samoa	samoanisch	543	0	0	0	0	0	0 543	AOA	
Marshallinseln	marshallisch	544	0	0	0	0	0	0 544	AOA	
Mikronesien	mikronesisch	545	0	0	0	0	0	0 545	AOA	
Staatenlos	staatenlos	997	0	0	0	0	0	0 997	KA	
Ungeklärte Staatsangehörigkeit	ungeklärt	998	47	28	19	44	3	0 998	KA	
Ohne Angabe einer ausländ.	ohne Angabe	999	87	76	11	81	1	5 999	KA	

Anlage 13a zur Schriftlichen Anfrage Drucksache 17/18140

Deutscher Handwerkskammertag

Land:

Bayern

Berichtszeitraum:

Handwerkskammer:

Mittelfranken

Sachbearbeiter(in):

Betriebsstatistik Handwerk - Anlage A angepasst an Konjunkturberichterstattung

- Stand der Handwerksrollen -

Handwerksgruppe Handwerkszweig Text	Ordnungs- feld	Betriebe						Betriebe mit Inhabern aus den EU-Betriebsländern ⁷ Eintragung ab 01.05.2004		Betriebe mit weiblichen Inhabern (nur Einzelunternehmen, ohne Geschäftsführerinnen von Gesellschaften)	
		Bestand	Zugänge	Abgänge	Bestand		Verände- rung +/-	Zugänge	Bestand	Zugänge	Bestand
		am 01.01.	1.1. bis 31.12.	1.1. bis 31.12.	am 31.12.	darunter Nebenbetriebe		1.1. bis 31.12.	am 31.12.	1.1. bis 31.12.	am 31.12.
Maurer und Betonbauer	1101	643	34	44	633	16	-10	1	5	1	11
Zimmerer	1103	61	0	2	59	5	-2	0	0	0	1
Dachdecker	1104	425	12	23	414	8	-11	0	0	0	2
Straßenbauer	1105	157	10	12	155	1	-2	0	0	0	2
Wärme-, Kälte- und Schallschutzisolierer	1106	85	4	8	81	10	-4	0	0	1	4
Brunnenbauer	1107	25	0	3	22	0	-3	0	0	0	0
Gerüstbauer	1111	12	0	0	12	0	0	0	0	0	0
Ofen- und Luftheizungsbauer	1102	133	3	5	131	4	-2	0	0	0	8
Stukkateure	1109	258	29	24	263	0	5	1	4	3	10
Maler und Lackierer	1110	733	39	32	740	10	7	0	9	1	23
Klempner	1223	55	4	4	55	0	0	0	0	0	1
Installateur und Heizungsbauer	1224	201	7	5	203	0	2	0	0	0	0
Elektrotechniker	1225	563	19	19	563	23	0	0	1	0	6
Tischler	1327	0	0	0	0	0	0	0	0	0	0
Glaser	1739	111	7	11	107	6	-4	1	3	0	1
Metalbauer	1213	460	7	14	453	35	-7	0	0	0	8
Chirurgiemechaniker	1214	85	4	3	86	21	1	0	0	0	0
Feinwerkmechaniker	1216	71	3	1	73	7	2	0	0	0	2
Kälteanlagenbauer	1218	207	3	17	193	36	-14	0	0	0	4
Informationstechniker	1219	1 337	72	67	1 342	302	5	1	4	2	40
Landmaschinenmechaniker	1221	141	10	4	147	21	6	0	0	0	5
Büchsenmacher	1222	10	0	0	10	1	0	0	0	0	0
Elektromaschinenbauer	1226	134	5	6	133	2	-1	0	1	0	3
Seller	1429	1 079	45	30	1 094	27	15	0	5	1	18
Glasbläser und Glasapparatebauer	1740	1 288	55	58	1 285	75	-3	2	6	2	14
Karosserie- und Fahrzeugbauer	1215	14	0	1	13	2	-1	0	0	0	0
Zweiradmechaniker	1217	875	16	24	867	32	-8	0	0	1	19
Kraftfahrzeugtechniker	1220	5	0	1	4	0	-1	0	0	0	0
Mechaniker für Reifen- und Vulkanisationstechnik	1741	1	0	0	1	0	0	0	0	0	0
Bäcker	1530	307	14	25	296	10	-11	0	0	3	29
Konditoren	1531	70	4	4	70	8	0	0	0	3	24
Flischer	1532	524	10	24	510	48	-14	0	0	0	24
Augenoptiker	1633	213	5	7	211	8	-2	0	0	1	33
Hörgeräteakustiker	1634	44	2	2	44	3	0	0	0	0	9
Orthopädietechniker	1635	39	2	1	40	3	1	0	0	0	3
Orthopädieschuhmacher	1636	57	2	2	57	3	0	0	0	0	2
Zahntechniker	1637	237	8	4	241	4	4	0	0	1	12
Steinmetzen und Steinbildhauer	1108	1 872	126	116	1 882	2	10	1	7	79	1362
Schornsteinfeger	1112	81	3	3	81	5	0	0	0	0	4
Boots- und Schiffbauer	1328	1	0	0	1	0	0	0	0	0	0
Friseure	1638	7	0	2	5	0	-2	0	0	0	0
Gruppenzusammenstellung lt. Konjunkturberichterstattung											
Gruppe I: Bauhauptgewerbe	1100	1 408	60	92	1 376	40	-32	1	5	2	20
Gruppe II: Ausbaugewerbe	1200	2 054	108	100	2 062	43	8	2	17	4	49
Gruppe III: Handwerke für den gewerblichen Bedarf	1300	4 812	204	200	4 816	527	4	3	16	5	94
Gruppe IV: Kraftfahrzeuggewerbe	1400	895	16	26	885	34	-10	0	0	1	19
Gruppe V: Nahrungsmittelhandwerke	1500	901	28	53	876	66	-25	0	0	6	77
Gruppe VI: Gesundheitsgewerbe	1600	590	19	16	593	21	3	0	0	2	59
Gruppe VII: Persönliche Dienstleistungen	1700	1 961	129	121	1 969	7	8	1	7	79	1 366
Insgesamt	1000	12 621	564	608	12 577	738	-44	7	45	99	1 684

⁷ Beitrittsländer: Estland, Lettland, Litauen, Malta, Polen, Slowakei, Slowenien, Tschechische Republik, Ungarn, Zypern, Rumänien und Bulgarien

Anlage 13a zur Schriftlichen Anfrage Drucksache 17/18140

Deutscher Handwerkskammertag

Land: **Bayern**
Handwerkskammer: **Mittelfranken**

Berichtszeitraum:
Sachbearbeiter(in):

Betriebsstatistik Handwerk - Anlage B1- angepasst an Konjunkturberichterstattung
- Stand der Handwerksrollen -

Handwerksgruppe Handwerkszweig Text	Ordnungs- feld	B e t r i e b e					Betriebe mit Inhabern aus den EU-Beitrittsländern ¹⁾ Eintragung ab 01.05.2004		Betriebe mit weiblichen Inhabern (nur Einzelunternehmen, ohne Geschäftsführerinnen von Gesellschaften)	
		Bestand am 01.01.	Zugänge 1.1. bis 31.12.	Abgänge 1.1. bis 31.12.	Bestand am 31.12.	Verände- rung +/-	Zugänge 1.1. bis 31.12.	Bestand am 31.12.	Zugänge 1.1. bis 31.12.	Bestand am 31.12.
Betonstein- und Terrazzohersteller	5102	1579	335	301	1613	34	145	586	8	29
Fliesen-, Platten- und Mosaikleger	5101	10	2	1	11	1	2	3	0	1
Estrichleger	5103	139	26	41	124	-15	6	21	0	5
Parkettleger	5312	14	2	1	15	1	1	2	0	0
Rolladen- und Sonnenschutztechniker	5313	66	0	5	61	-5	0	0	0	6
Raumausstatter	5427	29	1	3	27	-2	0	0	0	4
Behälter- und Apparatebauer	5204	18	2	0	20	2	0	0	0	1
Metallbildner	5207	17	0	1	16	-1	0	0	0	0
Galvaniseure	5208	7	0	0	7	0	0	0	0	2
Metall- und Glockengießer	5209	5	3	1	7	2	0	0	0	0
Schneidwerkzeugmechaniker	5210	104	8	8	104	0	1	1	5	56
Modellbauer	5314	163	17	25	155	-8	4	14	0	4
Böttcher	5317	94	5	5	94	0	0	3	0	3
Gebäudereiniger	5633	20	3	0	23	3	0	0	1	2
Glasveredler	5734	34	2	1	35	1	0	0	0	2
Feinoptiker	5735	4	1	1	4	0	0	0	1	2
Glas- und Porzellanmaler	5736	4	0	0	4	0	0	0	0	1
Edelsteinschleifer und -graveure	5737	4	0	1	3	-1	0	0	0	3
Buchbinder	5739	287	34	24	297	10	1	8	29	261
Drucker	5740	0	0	0	0	0	0	0	0	0
Siebdrucker	5741	5	1	0	6	1	0	0	1	6
Flexografen	5742	0	0	0	0	0	0	0	0	0
Schilder- und Lichtreklamerhersteller	5753	0	0	0	0	0	0	0	0	0
Müller	5528	10	0	3	7	-3	0	0	0	1
Brauer und Mälzer	5529	43	4	4	43	0	0	0	0	1
Weinküfer	5530	32	4	1	35	3	0	0	1	9
Uhrmacher	5205	447	51	54	444	-3	7	42	5	41
Graveure	5206	32	6	2	36	4	0	0	6	26
Gold- und Silberschmiede	5211	19	1	1	19	0	0	0	0	1
Drechsler (Elfenbeinschnitzer) und Holzspielzeugr	5315	49	4	3	50	1	0	0	0	2
Holzbildhauer	5316	0	0	0	0	0	0	0	0	0
Korb- und Flechtwerkgestalter	5318	54	7	7	54	0	1	1	1	21
Maßschneider	5419	0	0	0	0	0	0	0	0	0
Sticker (weggefallen)	5420	1423	290	331	1382	-41	74	360	82	481
Modisten	5421	3	1	1	3	0	0	0	0	0
Weber (weggefallen)	5422	0	0	0	0	0	0	0	0	0
Segelmacher	5423	1	0	0	1	0	0	0	0	1
Kürschner	5424	1	0	0	1	0	0	0	0	0
Schuhmacher	5425	507	143	57	593	86	2	8	66	257
Textilgestalter	5454	30	0	1	29	-1	0	0	0	11
Sattler- und Feintäschner	5426	18	0	2	16	-2	0	0	0	0
Textilreiniger	5631	10	0	1	9	-1	0	0	0	0
Wachszieher	5632	2	0	0	2	0	0	0	0	1
Fotografen	5738	29	1	1	29	0	0	0	1	19
Keramiker	5743	13	0	0	13	0	0	0	0	0
Orgel- und Harmoniumbauer	5744	12	0	0	12	0	0	0	0	1
Klavier- und Cembalobauer	5745	1	2	0	3	2	0	0	1	1
Handzuginstrumentenmacher	5746	35	1	1	35	0	0	1	0	1
Geigenbauer	5747	8	0	0	8	0	0	0	0	0
Bogenmacher	5748	11	0	0	11	0	0	0	0	1
Metallblasinstrumentenmacher	5749	8	0	0	8	0	0	0	0	0
Holzblasinstrumentenmacher	5750	25	3	0	28	3	0	1	0	1
Zupfinstrumentenmacher	5751	2	0	0	2	0	0	0	0	0
Vergolder	5752	62	3	6	59	-3	0	1	0	10
Gruppenzusammenstellung lt. Konjunkturberichterstattung										
Gruppe I: Bauhauptgewerbe	5100	1 579	335	301	1 613	34	145	586	8	29
Gruppe II: Ausbaugewerbe	5200	258	31	51	238	-20	9	26	0	16
Gruppe III: Handwerke für den gewerblichen Bedarf	5300	766	76	67	775	9	6	26	37	343
Gruppe IV: Kraftfahrzeuggewerbe	5400	-	-	-	-	-	-	-	-	-
Gruppe V: Nahrungsmittelhandwerke	5500	85	8	8	85	0	0	0	1	11
Gruppe VI: Gesundheitsgewerbe	5600	-	-	-	-	-	-	-	-	-
Gruppe VII: Persönliche Dienstleistungen	5700	2 802	513	468	2 847	45	84	414	162	876
Insgesamt	5000	5 490	963	895	5 558	68	244	1 052	208	1 275

¹⁾ Beitrittsländer: Estland, Lettland, Litauen, Malta, Polen, Slowakei, Slowenien, Tschechische Republik, Ungarn, Zypern, Rumänien und Bulgarien

Zuständige Stelle

Handwerkskammer
Mittelfranken

Vom Landesamt auszufüllen

Satzart	Berichtsjahr	Ausbild.-bereich	Land	Kammerbezirk
<u>I I I</u>	<u>I I I</u>	<u>I I</u>	<u>I I I</u>	<u>I I I I I I I</u>
1 2	3 4	5	6 7	8 13

Tabelle 2

Ausländische Auszubildende nach dem Land der Staatsangehörigkeit

Land der Staatsangehörigkeit		Ausländische Auszubildende am 31.12.2008						Kontrollziffer
		insgesamt			davon in . . . Berufen			
		zusammen	männlich	weiblich	handwerklichen	kaufmännischen	sonstigen ¹⁾	
Text	Ordn.feld SSt.14-21	01	02	03	04	05	06	07
Albanien	12100000	4	1	3	4	0	0	121
Belgien ^{EU)}	12400000	1	1	0	0	1	0	124
Bosnien und Herzegowina	12200000	20	16	4	17	2	1	122
Bulgarien	12500000	2	1	1	2	0	0	125
Dänemark und Färöer ^{EU)}	12600000	1	0	1	0	1	0	126
Estland ^{EU)}	12700000	1	0	1	1	0	0	127
Finnland ^{EU)}	12800000	0	0	0	0	0	0	128
Frankreich, einschl. Korsika ^{EU)}	12900000	0	0	0	0	0	0	129
Griechenland ^{EU)}	13400000	60	38	22	57	3	0	134
Irland ^{EU)}	13500000	0	0	0	0	0	0	135
Italien ^{EU)}	13700000	70	49	21	59	11	0	137
Kasachstan	44400000	3	3	0	1	0	2	444
Kroatien	13000000	14	13	1	13	0	1	130
Lettland ^{EU)}	13900000	0	0	0	0	0	0	139
Litauen ^{EU)}	14200000	2	2	0	1	0	1	142
Luxemburg ^{EU)}	14300000	0	0	0	0	0	0	143
Malta ^{EU)}	14500000	0	0	0	0	0	0	145
Marokko	25200000	1	1	0	1	0	0	252
Mazedonien	14400000	6	5	1	6	0	0	144
Montenegro	14000000	0	0	0	0	0	0	140
Niederlande ^{EU)}	14800000	1	0	1	1	0	0	148
Österreich ^{EU)}	15100000	5	4	1	5	0	0	151
Polen ^{EU)}	15200000	21	16	5	17	3	1	152
Portugal ^{EU)}	15300000	2	1	1	1	1	0	153
Rumänien	15400000	23	16	7	19	4	0	154
Russische Föderation	16000000	23	21	2	21	2	0	160
Schweden ^{EU)}	15700000	0	0	0	0	0	0	157
Schweiz	15800000	0	0	0	0	0	0	158
Serbien	17000000	32	23	9	30	2	0	170
Slowakei ^{EU)}	15500000	5	5	0	5	0	0	155
Slowenien ^{EU)}	13100000	2	2	0	2	0	0	131
Spanien ^{EU)}	16100000	9	6	3	8	1	0	161
Tschechische Republik ^{EU)}	16400000	8	5	3	6	2	0	164
Türkei	16300000	310	197	113	275	27	8	163
Ukraine	16600000	16	9	7	12	3	1	166
Ungarn ^{EU)}	16500000	0	0	0	0	0	0	165
Vereinigtes Königreich * ^{EU)}	16800000	2	1	1	1	1	0	168
Vereinigte Staaten (von Amerika)	36800000	5	3	2	3	2	0	368
Weißrussland (Belarus)	16900000	0	0	0	0	0	0	169
Zypern ^{EU)}	18100000	0	0	0	0	0	0	181
Sonstige **	09000000	92	72	20	85	3	4	090
ohne Angabe ***	99900000	0	0	0	0	0	0	999
Insgesamt	90000000	741	511	230	653	69	19	900

vorher 133

1) Einschließlich der Ausbildungsberufe nach §§ 41,42 Handwerksordnung.

* Großbritannien und Nordirland

** Sonstige beinhaltet weitere hier nicht aufgeführte Staatsangehörigkeiten

*** ohne Angabe beinhaltet diejenigen Auszubildenden deren Staatsangehörigkeit nicht bekannt ist und staatenlose

**** Umbenennung Jugoslawien (Serbien u. Montenegro) ab 1.01.2004 in Serbien und Montenegro mit Schlüssel 132 statt 138 alt

Bitte Abgleich mit Tabelle 2a-2! (Gesamtzahl, nach Nationalität)

EU	190	130	60	164	24	2
----	-----	-----	----	-----	----	---

Tabelle 2

Ausländische Auszubildende nach dem Land der Staatsangehörigkeit

Land der Staatsangehörigkeit		Ausländische Auszubildende am 31.12.2009						Kontrollziffer
		insgesamt			davon in . . . Berufen			
		zusammen	männlich	weiblich	handwerklichen	kaufmännischen	sonstigen ¹⁾	
Text	Ordn.feld SSSt.14-21	01	02	03	04	05	06	07
Schweiz	15800000	1	1	0	1	0	0	158
Serbien	17000000	26	20	6	23	2	1	170
Slowakei ^{EU)}	15500000	5	5	0	4	0	1	155
Slowenien ^{EU)}	13100000	1	1	0	1	0	0	131
Spanien ^{EU)}	16100000	9	7	2	7	1	1	161
Tschechische Republik ^{EU)}	16400000	9	4	5	6	2	1	164
Türkei	16300000	299	196	103	265	30	4	163
Ukraine	16600000	13	8	5	8	4	1	166
Ungarn ^{EU)}	16500000	2	1	1	2	0	0	165
Vereinigtes Königreich * ^{EU)}	16800000	0	0	0	0	0	0	168
Vereinigte Staaten (von Amerika)	36800000	4	3	1	3	1	0	368
Weißrussland (Belarus)	16900000	0	0	0	0	0	0	169
Zypern ^{EU)}	18100000	0	0	0	0	0	0	181
Sonstige **	09000000	83	62	21	72	7	4	090
ohne Angabe ***	99900000	0	0	0	0	0	0	999
Insgesamt	90000000	699	483	216	607	70	22	900

1) Einschließlich der Ausbildungsberufe nach §§ 41,42 Handwerksordnung.

* Großbritannien und Nordirland

** Sonstige beinhaltet weitere hier nicht aufgeführte Staatsangehörigkeiten

*** ohne Angabe beinhaltet diejenigen Auszubildenden deren Staatsangehörigkeit nicht bekannt ist und staatenlose

**** Umbenennung Jugoslawien (Serbien u. Montenegro) ab 1.01.2004 in Serbien und Montenegro mit Schlüssel 132 statt 138 alt

Bitte Abgleich mit Tabelle 2a-2! (Gesamtzahl, nach Nationalität)

Tabelle 2

Ausländische Auszubildende nach dem Land der Staatsangehörigkeit

Land der Staatsangehörigkeit		Ausländische Auszubildende am 31.12.2010						Kontrollziffer
		insgesamt			davon in . . . Berufen			
		zusammen	männlich	weiblich	handwerklichen	kaufmännischen	sonstigen ¹⁾	
Text	Ordn.feld SSSt.14-21	01	02	03	04	05	06	07
Schweiz	15800000	1	1	0	1	0	0	158
Serbien	17000000	26	22	4	23	2	1	170
Slowakei ^{EU)}	15500000	4	4	0	3	0	1	155
Slowenien ^{EU)}	13100000	1	1	0	1	0	0	131
Spanien ^{EU)}	16100000	5	4	1	4	1	0	161
Tschechische Republik ^{EU)}	16400000	7	4	3	4	3	0	164
Türkei	16300000	291	197	94	259	25	7	163
Ukraine	16600000	15	9	6	9	5	1	166
Ungarn ^{EU)}	16500000	2	2	0	2	0	0	165
Vereinigtes Königreich * ^{EU)}	16800000	0	0	0	0	0	0	168
Vereinigte Staaten (von Amerika)	36800000	0	0	0	0	0	0	368
Weißrussland (Belarus)	16900000	0	0	0	0	0	0	169
Zypern ^{EU)}	18100000	0	0	0	0	0	0	181
Sonstige **	09000000	90	64	26	80	9	1	090
ohne Angabe ***	99900000	0	0	0	0	0	0	999
Insgesamt	90000000	667	469	198	578	67	22	900

1) Einschließlich der Ausbildungsberufe nach §§ 41,42 Handwerksordnung.

* Großbritannien und Nordirland

** Sonstige beinhaltet weitere hier nicht aufgeführte Staatsangehörigkeiten

*** ohne Angabe beinhaltet diejenigen Auszubildenden deren Staatsangehörigkeit nicht bekannt ist (Schlüssel 998) und staatenlose (Schlüssel 997)

**** Umbenennung Jugoslawien (Serbien u. Montenegro) ab 1.01.2004 in Serbien und Montenegro mit Schlüssel 132 statt 138 alt

Bitte Abgleich mit Tabelle 2a-2! (Gesamtzahl, nach Nationalität)

Zuständige Stelle

Vom Landesamt auszufüllen

Handwerkskammer

Mittelfranken

Satzart	Berichtsjahr	Ausbild.- bereich	Land	Kammerbezirk
<u>I I I</u>	<u>I I I</u>	<u>I I</u>	<u>I I I</u>	<u>I I I I I I I</u>
1 2	3 4	5	6 7	8 13
SS.				

Tabelle 2

Ausländische Auszubildende nach dem Land der Staatsangehörigkeit

Land der Staatsangehörigkeit		Ausländische Auszubildende am 31.12.2011						Kon- troll- ziffer
		insgesamt			davon in . . . Berufen			
		zusammen	männlich	weiblich	handwerk- lichen	kauf- männischen	sonstigen ¹⁾	
Text	Ordn.feld SSt.14-21	01	02	03	04	05	06	07
Sonstige **	09000000	98	67	31	82	14	2	090
Albanien	12100000	8	8	0	8	0	0	121
Bosnien und Herzegowina	12200000	12	6	6	12	0	0	122
Belgien ^{EU)}	12400000	0	0	0	0	0	0	124
Bulgarien ^{EU)}	12500000	0	0	0	0	0	0	125
Dänemark und Faröer ^{EU)}	12600000	0	0	0	0	0	0	126
Estland ^{EU)}	12700000	0	0	0	0	0	0	127
Finnland ^{EU)}	12800000	0	0	0	0	0	0	128
Frankreich, einschl. Korsika ^{EU)}	12900000	1	0	1	0	1	0	129
Kroatien	13000000	10	7	3	9	0	1	130
Slowenien ^{EU)}	13100000	0	0	0	0	0	0	131
Griechenland ^{EU)}	13400000	50	29	21	47	2	1	134
Irland ^{EU)}	13500000	0	0	0	0	0	0	135
Italien ^{EU)}	13700000	58	41	17	45	8	5	137
Lettland ^{EU)}	13900000	0	0	0	0	0	0	139
Montenegro	14000000	0	0	0	0	0	0	140
Litauen ^{EU)}	14200000	1	1	0	1	0	0	142
Luxemburg ^{EU)}	14300000	0	0	0	0	0	0	143
Mazedonien	14400000	3	3	0	3	0	0	144
Malta ^{EU)}	14500000	0	0	0	0	0	0	145
Niederlande ^{EU)}	14800000	1	1	0	1	0	0	148
Österreich ^{EU)}	15100000	4	2	2	4	0	0	151
Polen ^{EU)}	15200000	13	10	3	12	1	0	152
Portugal ^{EU)}	15300000	1	1	0	1	0	0	153
Rumänien ^{EU)}	15400000	14	12	2	13	1	0	154
Slowakei ^{EU)}	15500000	3	3	0	3	0	0	155
Schweden ^{EU)}	15700000	0	0	0	0	0	0	157
Schweiz	15800000	2	1	1	2	0	0	158

Tabelle 2

Ausländische Auszubildende nach dem Land der Staatsangehörigkeit

Land der Staatsangehörigkeit		Ausländische Auszubildende am 31.12.2011						Kontrollziffer
		insgesamt			davon in . . . Berufen			
		zusammen	männlich	weiblich	handwerklichen	kaufmännischen	sonstigen ¹⁾	
Text	Ordn.feld SSt.14-21	01	02	03	04	05	06	07
Russische Föderation	16000000	16	13	3	14	1	1	160
Spanien ^{EU)}	16100000	7	5	2	7	0	0	161
Türkei	16300000	266	186	80	233	20	13	163
Tschechische Republik ^{EU)}	16400000	6	3	3	5	1	0	164
Ungarn ^{EU)}	16500000	3	3	0	3	0	0	165
Ukraine	16600000	14	10	4	10	3	1	166
Vereinigtes Königreich * ^{EU)}	16800000	0	0	0	0	0	0	168
Weißrussland (Belarus)	16900000	0	0	0	0	0	0	169
Serbien	17000000	19	14	5	16	3	0	170
Zypern ^{EU)}	18100000	0	0	0	0	0	0	181
Marokko	25200000	0	0	0	0	0	0	252
Vereinigte Staaten (von Amerika)	36800000	2	0	2	2	0	0	368
Kasachstan	44400000	1	0	1	1	0	0	444
ohne Angabe ***	99900000	0	0	0	0	0	0	999
Insgesamt	90000000	613	426	187	534	55	24	900

1) Einschließlich der Ausbildungsberufe nach §§ 41,42 Handwerksordnung.

* Großbritannien und Nordirland

** Sonstige beinhaltet weitere hier nicht aufgeführte Staatsangehörigkeiten

*** ohne Angabe beinhaltet diejenigen Auszubildenden deren Staatsangehörigkeit nicht bekannt ist (Schlüssel 998) und staatenlose (Schlüssel 997)

**** Umbenennung Jugoslawien (Serbien u. Montenegro) ab 1.01.2004 in Serbien und Montenegro mit Schlüssel 132 statt 138 alt

Bitte Abgleich mit Tabelle 2a-2! (Gesamtzahl, nach Nationalität)

Zuständige Stelle

Handwerkskammer

Mittelfranken

Vom Landesamt auszufüllen

Satzart	Berichtsjahr	Ausbild.- bereich	Land	Kammerbezirk
I I I	I I I	I I	I I I	I I I I I I I I
1 2	3 4	5	6 7	8 13

SSt.

Tabelle 2

Ausländische Auszubildende nach dem Land der Staatsangehörigkeit

Land der Staatsangehörigkeit		Ausländische Auszubildende am 31.12.2012						Kontrollziffer
		insgesamt			davon in . . . Berufen			
Text	Ordn.feld SSt.14-21	zusammen	männlich	weiblich	handwerk- lichen	kauf- männischen	sonstigen 1)	
		01	02	03	04	05	06	07
Albanien	12100000	6	5	1	6	0	0	121
Belgien ^{EU}	12400000	0	0	0	0	0	0	124
Bosnien und Herzegowina	12200000	12	6	6	11	1	0	122
Bulgarien ^{EU}	12500000	1	1	0	1	0	0	125
Dänemark und Färöer ^{EU}	12600000	0	0	0	0	0	0	126
Estland ^{EU}	12700000	0	0	0	0	0	0	127
Finnland ^{EU}	12800000	0	0	0	0	0	0	128
Frankreich, einschl. Korsika ^{EU}	12900000	1	0	1	0	1	0	129
Griechenland ^{EU}	13400000	57	31	26	54	1	2	134
Irland ^{EU}	13500000	0	0	0	0	0	0	135
Italien ^{EU}	13700000	41	30	11	33	3	5	137
Kasachstan	44400000	3	2	1	3	0	0	444
Kroatien	13000000	13	10	3	11	2	0	130
Lettland ^{EU}	13900000	0	0	0	0	0	0	139
Litauen ^{EU}	14200000	1	1	0	0	0	1	142
Luxemburg ^{EU}	14300000	0	0	0	0	0	0	143
Malta ^{EU}	14500000	0	0	0	0	0	0	145
Marokko	25200000	0	0	0	0	0	0	252
Mazedonien	14400000	2	2	0	2	0	0	144
Montenegro	14000000	1	1	0	1	0	0	140
Niederlande ^{EU}	14800000	0	0	0	0	0	0	148
Österreich ^{EU}	15100000	3	2	1	3	0	0	151
Polen ^{EU}	15200000	14	8	6	13	1	0	152
Portugal ^{EU}	15300000	2	2	0	2	0	0	153
Rumänien ^{EU}	15400000	21	17	4	18	3	0	154
Russische Föderation	16000000	14	12	2	12	2	0	160
Schweden ^{EU}	15700000	0	0	0	0	0	0	157
Schweiz	15800000	2	1	1	2	0	0	158
Serbien	17000000	23	16	7	18	5	0	170
Slowakei ^{EU}	15500000	3	2	1	3	0	0	155
Slowenien ^{EU}	13100000	1	1	0	1	0	0	131
Spanien ^{EU}	16100000	3	3	0	3	0	0	161
Tschechische Republik ^{EU}	16400000	5	3	2	4	1	0	164
Türkei	16300000	242	177	65	216	15	11	163
Ukraine	16600000	17	10	7	12	5	0	166
Ungarn ^{EU}	16500000	5	5	0	3	0	2	165
Vereinigte Staaten (von Amerika)	36800000	2	0	2	2	0	0	368
Vereinigtes Königreich * ^{EU}	16800000	1	1	0	1	0	0	168
Weißrussland (Belarus)	16900000	0	0	0	0	0	0	169
Zypern ^{EU}	18100000	0	0	0	0	0	0	181
Sonstige **	09000000	107	84	23	88	11	8	090
ohne Angabe ***	99900000	0	0	0	0	0	0	999
Insgesamt	90000000	603	433	170	523	51	29	900

1) Einschließlich der Ausbildungsberufe nach §§ 41,42 Handwerksordnung.

* Großbritannien und Nordirland

** Sonstige beinhaltet weitere hier nicht aufgeführte Staatsangehörigkeiten

*** ohne Angabe beinhaltet diejenigen Auszubildenden deren Staatsangehörigkeit nicht bekannt ist (Schlüssel 998) und staatenlose (Schlüssel 997)

**** Umbenennung Jugoslawien (Serbien u. Montenegro) ab 1.01.2004 in Serbien und Montenegro mit Schlüssel 132 statt 138 alt

Bitte Abgleich mit Tabelle 2a-2! (Gesamtzahl, nach Nationalität)

Tabelle 2

Ausländische Auszubildende nach dem Land der Staatsangehörigkeit

Land der Staatsangehörigkeit		Ausländische Auszubildende am 31.12.2012						Kon- troll- ziffer
		insgesamt			davon in . . . Berufen			
		zusammen	männlich	weiblich	handwerk- lichen	kauf- männischen	sonstigen1)	
Text	Ordn.feld SSt.14-21	01	02	03	04	05	06	07
Übrige EU	b	45	36	9	37	5	3	
Sonstige	c	151	114	37	125	18	8	

Zuständige Stelle

Vom Landesamt auszufüllen

Handwerkskammer
Mittelfranken

Satzart	Berichtsjahr	Ausbild- bereich	Land	Kammerbezirk
I I I	I I I	I I	I I I	I I I I I I I I
SS	1 2	3 4	5	6 7 8 9 10 11 12 13

Tabelle 2

Ausländische Auszubildende nach dem Land der Staatsangehörigkeit

Land der Staatsangehörigkeit		Ausländische Auszubildende am 31.12.2013						Kontrollziffer
		insgesamt			davon in . . . Berufen			
Text	Ordn.feld SSt.14-21	zusammen	männlich	weiblich	handwerk- lichen	kauf- männischen	sonstigen1)	
		01	02	03	04	05	06	07
Albanien	12100000	8	6	2	8	0	0	121
Belgien ^{EU}	12400000	0	0	0	0	0	0	124
Bosnien und Herzegowina	12200000	13	10	3	12	0	1	122
Bulgarien ^{EU}	12500000	1	1	0	1	0	0	125
Dänemark und Färöer ^{EU}	12600000	0	0	0	0	0	0	126
Estland ^{EU}	12700000	0	0	0	0	0	0	127
Finnland ^{EU}	12800000	0	0	0	0	0	0	128
Frankreich, einschl. Korsika ^{EU}	12900000	1	0	1	0	1	0	129
Griechenland ^{EU}	13400000	58	35	23	51	4	3	134
Irland ^{EU}	13500000	0	0	0	0	0	0	135
Italien ^{EU}	13700000	55	44	11	49	2	4	137
Kasachstan	44400000	2	1	1	2	0	0	444
Kroatien ^(EU)	13000000	10	7	3	8	2	0	130
Lettland ^{EU}	13900000	1	0	1	0	1	0	139
Litauen ^{EU}	14200000	3	3	0	2	0	1	142
Luxemburg ^{EU}	14300000	0	0	0	0	0	0	143
Malta ^{EU}	14500000	0	0	0	0	0	0	145
Marokko	25200000	0	0	0	0	0	0	252
Mazedonien	14400000	3	3	0	3	0	0	144
Montenegro	14000000	3	3	0	3	0	0	140
Niederlande ^{EU}	14800000	0	0	0	0	0	0	148
Österreich ^{EU}	15100000	2	2	0	2	0	0	151
Polen ^{EU}	15200000	19	12	7	17	1	1	152
Portugal ^{EU}	15300000	3	2	1	3	0	0	153
Rumänien ^{EU}	15400000	20	12	8	16	4	0	154
Russische Föderation	16000000	13	12	1	10	2	1	160
Schweden ^{EU}	15700000	0	0	0	0	0	0	157
Schweiz	15800000	0	0	0	0	0	0	158
Serbien (ohne Kosovo)	17000000	13	9	4	11	2	0	170
Slowakei ^{EU}	15500000	1	0	1	1	0	0	155
Slowenien ^{EU}	13100000	0	0	0	0	0	0	131
Spanien ^{EU}	16100000	2	1	1	2	0	0	161
Tschechische Republik ^{EU}	16400000	7	4	3	7	0	0	164
Türkei	16300000	229	175	54	201	19	9	163
Ukraine	16600000	19	13	6	16	3	0	166
Ungarn ^{EU}	16500000	4	4	0	2	0	2	165
Vereinigte Staaten (von Amerika)	36800000	0	0	0	0	0	0	368
Vereinigtes Königreich * ^{EU}	16800000	2	2	0	2	0	0	168
Weißrussland (Belarus)	16900000	0	0	0	0	0	0	169
Zypern ^{EU}	18100000	0	0	0	0	0	0	181
Sonstige **	09000000	120	103	17	98	7	15	090
ohne Angabe ***	99900000	0	0	0	0	0	0	999
Insgesamt	90000000	612	464	148	527	48	37	900

1) Einschließlich der Ausbildungsberufe nach §§ 41,42 Handwerksordnung.

* Großbritannien und Nordirland

** Sonstige beinhaltet weitere hier nicht aufgeführte Staatsangehörigkeiten

*** ohne Angabe beinhaltet diejenigen Auszubildenden deren Staatsangehörigkeit nicht bekannt ist (Schlüssel 998) und staatenlose (Schlüssel 997)

**** Umbenennung Jugoslawien (Serbien u. Montenegro) ab 1.01.2004 in Serbien und Montenegro mit Schlüssel 132 statt 138 alt

Bitte Abgleich mit Tabelle 2a-2! (Gesamtzahl, nach Nationalität)

NEU: Kroatien seit 2013 in der EU

Bitte Blatt "LEER_alle" unter Aufschlüsselung der sonstigen Nationalitäten nicht vergessen!

Tabelle 2

Ausländische Auszubildende nach dem Land der Staatsangehörigkeit

Land der Staatsangehörigkeit		Ausländische Auszubildende am 31.12.2014						Kon- troll- ziffer
		insgesamt			davon in . . . Berufen			
		zusammen	männlich	weiblich	handwerk- lichen	kauf- männischen	sonstigen ¹⁾	
Text	Ordn.feld SSt.14-21	01	02	03	04	05	06	07
Schweiz	15800000	0	0	0	0	0	0	158
Serbien (ohne Kosovo)	17000000	16	13	3	13	2	1	170
Slowakei ^{EU)}	15500000	1	1	0	1	0	0	155
Slowenien ^{EU)}	13100000	1	1	0	1	0	0	131
Spanien ^{EU)}	16100000	9	7	2	7	1	1	161
Tschechische Republik ^{EU)}	16400000	6	6	0	6	0	0	164
Türkei	16300000	229	178	51	196	25	8	163
Ukraine	16600000	17	13	4	15	2	0	166
Ungarn ^{EU)}	16500000	5	3	2	4	0	1	165
Vereinigte Staaten (von Amerika)	36800000	3	3	0	3	0	0	368
Vereinigtes Königreich * ^{EU)}	16800000	1	1	0	1	0	0	168
Weißrussland (Belarus)	16900000	1	0	1	1	0	0	169
Zypern ^{EU)}	18100000	0	0	0	0	0	0	181
Sonstige **	09000000	135	115	20	115	8	12	090
ohne Angabe ***	99900000	0	0	0	0	0	0	999
Insgesamt	90000000	680	525	155	587	58	35	900

1) Einschließlich der Ausbildungsberufe nach §§ 41,42 Handwerksordnung.

* Großbritannien und Nordirland

** Sonstige beinhaltet weitere hier nicht aufgeführte Staatsangehörigkeiten

*** ohne Angabe beinhaltet diejenigen Auszubildenden deren Staatsangehörigkeit nicht bekannt ist (Schlüssel 998) und staatenlose (Schlüssel 9

**** Umbenennung Jugoslawien (Serbien u. Montenegro) ab 1.01.2004 in Serbien und Montenegro mit Schlüssel 132 statt 138 alt

Bitte Abgleich mit Tabelle 2a-2! (Gesamtzahl, nach Nationalität)

Bitte Blatt "LEER_alle" unter Aufschlüsselung der sonstigen Nationalitäten nicht vergessen!

Tabelle 2

Ausländische Auszubildende nach dem Land der Staatsangehörigkeit

Land der Staatsangehörigkeit		Ausländische Auszubildende am 31.12.2015						Kon- troll- ziffer
		insgesamt			davon in . . . Berufen			
		zusammen	männlich	weiblich	handwerk- lichen	kauf- männischen	sonstigen ¹⁾	
Text	Ordn.feld SSt.14-21	01	02	03	04	05	06	07
Schweiz	15800000	1	1	0	1	0	0	158
Serbien (ohne Kosovo)	17000000	12	11	1	11	1	0	170
Slowakei ^{EU)}	15500000	1	1	0	1	0	0	155
Slowenien ^{EU)}	13100000	1	1	0	1	0	0	131
Spanien ^{EU)}	16100000	9	8	1	8	0	1	161
Tschechische Republik ^{EU)}	16400000	8	5	3	6	2	0	164
Türkei	16300000	217	183	34	192	12	13	163
Ukraine	16600000	10	8	2	9	1	0	166
Ungarn ^{EU)}	16500000	5	4	1	5	0	0	165
Vereinigte Staaten (von Amerika)	36800000	2	2	0	2	0	0	368
Vereinigtes Königreich * ^{EU)}	16800000	1	1	0	1	0	0	168
Weißrussland (Belarus)	16900000	1	0	1	1	0	0	169
Zypern ^{EU)}	18100000	0	0	0	0	0	0	181
Sonstige **	09000000	162	137	25	143	10	9	090
ohne Angabe ***	99900000	0	0	0	0	0	0	999
Insgesamt	90000000	714	571	143	633	47	34	900

1) Einschließlich der Ausbildungsberufe nach §§ 41,42 Handwerksordnung.

* Großbritannien und Nordirland

** Sonstige beinhaltet weitere hier nicht aufgeführte Staatsangehörigkeiten

*** ohne Angabe beinhaltet diejenigen Auszubildenden deren Staatsangehörigkeit nicht bekannt ist (Schlüssel 998) und staatenlose (Schlüssel 9

**** Umbenennung Jugoslawien (Serbien u. Montenegro) ab 1.01.2004 in Serbien und Montenegro mit Schlüssel 132 statt 138 alt

Bitte Abgleich mit Tabelle 2a-2! (Gesamtzahl, nach Nationalität)

Ausländische Auszubildende nach Staatsangehörigkeit im Detail - ohne Gruppierung
Tabelle 2

1) Ausbildungsberufe der Anlage A, B1 und B2 der HWO

2) Kaufmännische Berufe (Schlüssel beginnt mit 38xxx)

3) Sonstige Ausbildungsberufe (nach BBIG und § 42m HWO)

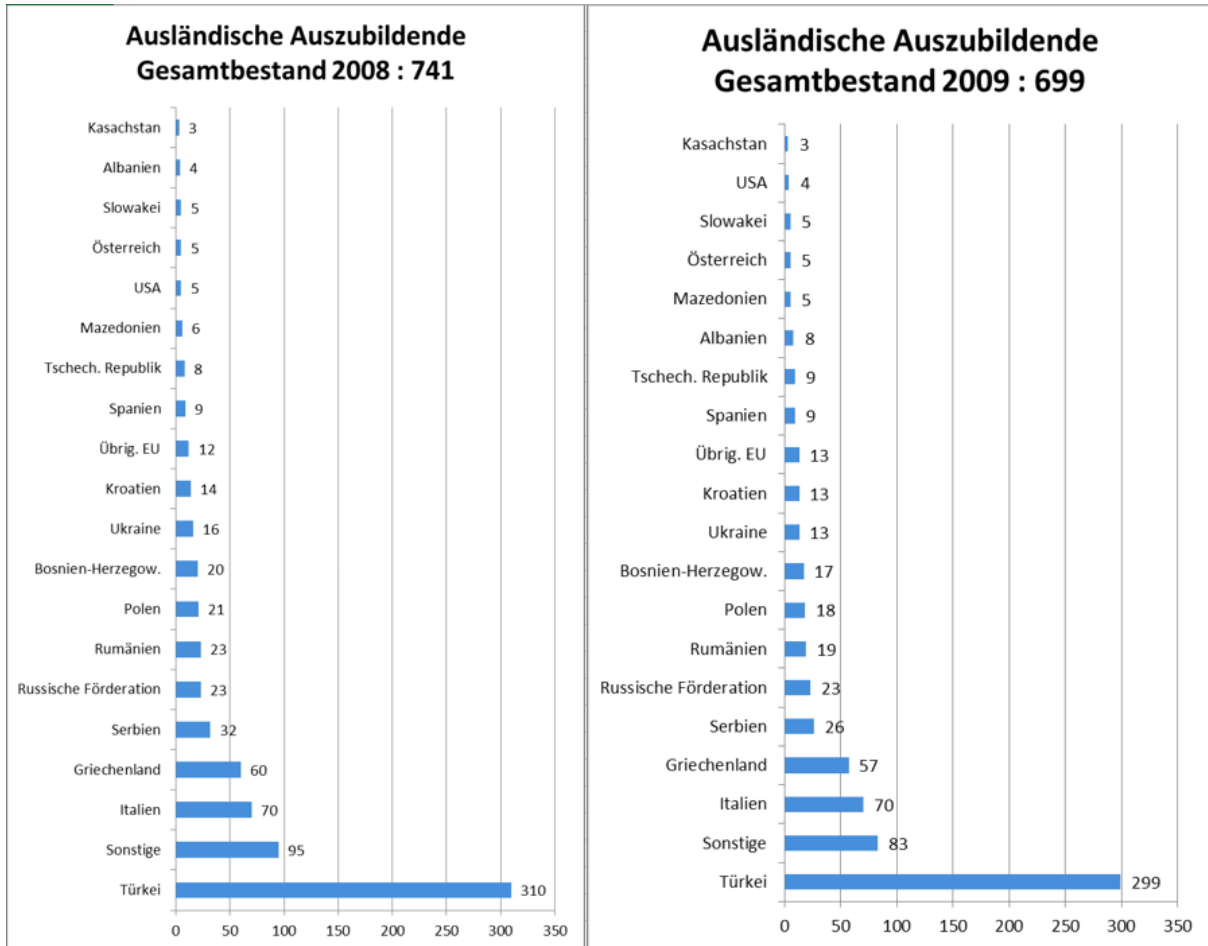
Land der Staatsangehörigkeit			Ausländische Auszubildende am 31.12.2016						Kontrollziffer	
			insgesamt			davon in ... Berufen				
Text1	Text2	Schlüssel Staatsangehörigkeit SA40	zusammen	männlich	weiblich	handwerklich ¹⁾	kaufmännisch ²⁾	sonstigen ³⁾	07	
			01	02	03	04	05	06		
Albanien	albanisch	121	4	2	2	3	1	0	121	EUR
Bosnien und Herzegowina	bosnisch-herzegowinisch	122	11	10	1	11	0	0	122	EUR
Andorra	andorranisch	123	0	0	0	0	0	0	123	EUR
Belgien	belgisch	124	0	0	0	0	0	0	124	EUR
Bulgarien	bulgarisch	125	13	10	3	10	2	1	125	EUR
Dänemark	dänisch	126	0	0	0	0	0	0	126	EUR
Estland	estnisch	127	2	2	0	2	0	0	127	EUR
Finnland	finnisch	128	0	0	0	0	0	0	128	EUR
Frankreich	französisch	129	3	2	1	1	1	1	129	EUR
Kroatien	kroatisch	130	16	11	5	13	2	1	130	EUR
Slowenien	slowenisch	131	1	1	0	1	0	0	131	EUR
Griechenland	griechisch	134	78	49	29	72	3	3	134	EUR
Irland	irisch	135	1	1	0	1	0	0	135	EUR
Island	isländisch	136	0	0	0	0	0	0	136	EUR
Italien	italienisch	137	57	39	18	52	5	0	137	EUR
Lettland	lettisch	139	1	0	1	1	0	0	139	EUR
Montenegro	montenegrinisch	140	2	2	0	2	0	0	140	EUR
Liechtenstein	liechtensteinisch	141	0	0	0	0	0	0	141	EUR
Litauen	litauisch	142	2	2	0	2	0	0	142	EUR
Luxemburg	luxemburgisch	143	1	0	1	1	0	0	143	EUR
Mazedonien	mazedonisch	144	10	8	2	9	1	0	144	EUR
Malta	maltesisch	145	1	1	0	1	0	0	145	EUR
Moldau	moldauisch	146	1	0	1	0	1	0	146	EUR
Monaco	monegasisch	147	0	0	0	0	0	0	147	EUR
Niederlande	niederländisch	148	0	0	0	0	0	0	148	EUR
Norwegen	norwegisch	149	0	0	0	0	0	0	149	EUR
Kosovo	kosovarisch	150	31	24	7	28	3	0	150	EUR
Österreich	österreichisch	151	2	2	0	2	0	0	151	EUR
Polen	polnisch	152	35	29	6	32	2	1	152	EUR
Portugal	portugiesisch	153	5	4	1	5	0	0	153	EUR
Rumänien	rumänisch	154	34	24	10	31	2	1	154	EUR
Slowakei	slowakisch	155	1	1	0	1	0	0	155	EUR
San Marino	san-marinesisch	156	0	0	0	0	0	0	156	EUR
Schweden	schwedisch	157	0	0	0	0	0	0	157	EUR
Schweiz	schweizerisch	158	1	1	0	1	0	0	158	EUR
Russische Föderation	russisch	160	12	9	3	10	1	1	160	EUR
Spanien	spanisch	161	10	8	2	10	0	0	161	EUR
Türkei	türkisch	163	190	163	27	168	10	12	163	EUR
Tschechische Republik	tschechisch	164	7	3	4	5	2	0	164	EUR
Ungarn	ungarisch	165	11	9	2	11	0	0	165	EUR
Ukraine	ukrainisch	166	20	13	7	18	2	0	166	EUR
Vatikanstadt	vatikanisch	167	0	0	0	0	0	0	167	EUR
Vereinigtes Königreich	britisch	168	1	1	0	1	0	0	168	EUR
Weißrussland	weißrussisch	169	4	1	3	4	0	0	169	EUR
Serbien (ohne Kosovo)	serbisch	170	12	8	4	11	1	0	170	EUR
Zypern	zyprisch	181	0	0	0	0	0	0	181	EUR
Algerien	algerisch	221	2	2	0	2	0	0	221	AFR
Angola	angolanisch	223	0	0	0	0	0	0	223	AFR
Eritrea	eritreisch	224	10	9	1	8	0	2	224	AFR
Äthiopien	äthiopisch	225	10	9	1	8	1	1	225	AFR
Lesotho	lesothisch	226	0	0	0	0	0	0	226	AFR
Botsuana	botsuanisch	227	0	0	0	0	0	0	227	AFR
Benin	beninisch	229	1	1	0	1	0	0	229	AFR
Dschibuti	dschibutisch	230	0	0	0	0	0	0	230	AFR
Cote d'Ivoire	ivorisch	231	0	0	0	0	0	0	231	AFR
Nigeria	nigerianisch	232	5	5	0	4	0	1	232	AFR
Simbabwe	simbabweisch	233	0	0	0	0	0	0	233	AFR
Gabun	gabunisch	236	0	0	0	0	0	0	236	AFR
Gambia	gambisch	237	1	1	0	0	0	1	237	AFR
Ghana	ghanaisch	238	2	2	0	2	0	0	238	AFR
Mauretanien	mauretanisch	239	0	0	0	0	0	0	239	AFR
Kap Verde	kap-verdisch	242	0	0	0	0	0	0	242	AFR
Kenia	kenianisch	243	3	2	1	2	1	0	243	AFR
Komoren	komorisch	244	0	0	0	0	0	0	244	AFR
Kongo	kongolesisch	245	1	1	0	1	0	0	245	AFR
Kongo, Demokratische Republik	der Demokratischen	246	0	0	0	0	0	0	246	AFR
Liberia	liberianisch	247	0	0	0	0	0	0	247	AFR
Libyen	libysch	248	0	0	0	0	0	0	248	AFR
Madagaskar	madagassisch	249	0	0	0	0	0	0	249	AFR
Mali	malisch	251	1	1	0	1	0	0	251	AFR
Marokko	marokkanisch	252	2	2	0	2	0	0	252	AFR
Mauritius	mauritisches	253	0	0	0	0	0	0	253	AFR
Mosambik	mosambikanisch	254	2	1	1	1	1	0	254	AFR
Niger	nigrisch	255	0	0	0	0	0	0	255	AFR
Malawi	malawisch	256	1	1	0	1	0	0	256	AFR
Sambia	sambisch	257	0	0	0	0	0	0	257	AFR
Burkina Faso	burkinisch	258	0	0	0	0	0	0	258	AFR
Guinea-Bissau	guinea-bissauisch	259	0	0	0	0	0	0	259	AFR
Guinea	guineisch	261	1	1	0	1	0	0	261	AFR
Kamerun	kamerunisch	262	0	0	0	0	0	0	262	AFR
Südafrika	südafrikanisch	263	0	0	0	0	0	0	263	AFR
Ruanda	ruandisch	265	0	0	0	0	0	0	265	AFR
Namibia	namibisch	267	1	1	0	1	0	0	267	AFR
Sao Tome und Principe	são-toméisch	268	0	0	0	0	0	0	268	AFR
Senegal	senegalesisch	269	0	0	0	0	0	0	269	AFR
Seychellen	seychellisch	271	0	0	0	0	0	0	271	AFR
Sierra Leone	sierra-leonisch	272	1	1	0	0	0	1	272	AFR
Somalia	somalisch	273	3	3	0	3	0	0	273	AFR
Äquatorialguinea	äquatorialguineisch	274	0	0	0	0	0	0	274	AFR
Sudan	sudanesisch	277	0	0	0	0	0	0	277	AFR
Südsudan	südsudanesisch	278	0	0	0	0	0	0	278	AFR
Swasiland	swasiländisch	281	0	0	0	0	0	0	281	AFR
Tansania	tansanisch	282	1	0	1	1	0	0	282	AFR
Togo	togoisch	283	1	1	0	1	0	0	283	AFR
Tschad	tschadisch	284	0	0	0	0	0	0	284	AFR
Tunesien	tunesisch	285	3	3	0	3	0	0	285	AFR
Uganda	ugandisch	286	4	3	1	4	0	0	286	AFR
Ägypten	ägyptisch	287	2	2	0	2	0	0	287	AFR
Zentralafrikanische Republik	zentralafrikanisch	289	0	0	0	0	0	0	289	AFR
Burundi	burundisch	291	0	0	0	0	0	0	291	AFR
Antigua und Barbuda	antiguanisch	320	0	0	0	0	0	0	320	AME
Barbados	barbadisch	322	0	0	0	0	0	0	322	AME
Argentinien	argentinisch	323	0	0	0	0	0	0	323	AME
Bahamas	bahamaisch	324	0	0	0	0	0	0	324	AME
Bolivien	bolivianisch	326	0	0	0	0	0	0	326	AME
Brasilien	brasilianisch	327	2	1	1	1	0	1	327	AME
Guyana	guyanisch	328	0	0	0	0	0	0	328	AME
Belize	belizisch	330	0	0	0	0	0	0	330	AME
Chile	chilenisch	332	0	0	0	0	0	0	332	AME
Dominica	dominicanisch	333	0	0	0	0	0	0	333	AME
Costa Rica	costa-ricanisch	334	0	0	0	0	0	0	334	AME
Dominikanische Republik	dominikanisch	335	1	1	0	1	0	0	335	AME
Ecuador	ecuadorianisch	336	0	0	0	0	0	0	336	AME
El Salvador	salvadorianisch	337	0	0	0	0	0	0	337	AME
Grenada	grenadisch	340	0	0	0	0	0	0	340	AME
Guatemala	guatemaltekeisch	345	0	0	0	0	0	0	345	AME
Haiti	haitianisch	346	0	0	0	0	0	0	346	AME
Honduras	honduranisch	347	0	0	0	0	0	0	347	AME
Kanada	kanadisch	348	0	0	0	0	0	0	348	AME
Kolumbien	kolumbianisch	349	1	1	0	1	0	0	349	AME
Kuba	kubanisch	351	1	1	0	1	0	0	351	AME
Mexiko	mexikanisch	353	0	0	0	0	0	0	353	AME
Nicaragua	nicaraguanisch	354	0	0	0	0	0	0	354	AME
Jamaika	jamaikanisch	355	0	0	0	0	0	0	355	AME
Panama	panamaisch	357	0	0	0	0	0	0	357	AME
Paraguay	paraguayisch	359	0	0	0	0	0	0	359	AME
Peru	peruanisch	361	0	0	0	0	0	0	361	AME
Suriname	surinamisch	364	0	0	0	0	0	0	364	AME
Uruguay	uruguayisch	365	0	0	0	0	0	0	365	AME
St. Lucia	lucianisch	366	0	0	0	0	0	0	366	AME
Venezuela	venezolanisch	367	1	1	0	1	0	0	367	AME

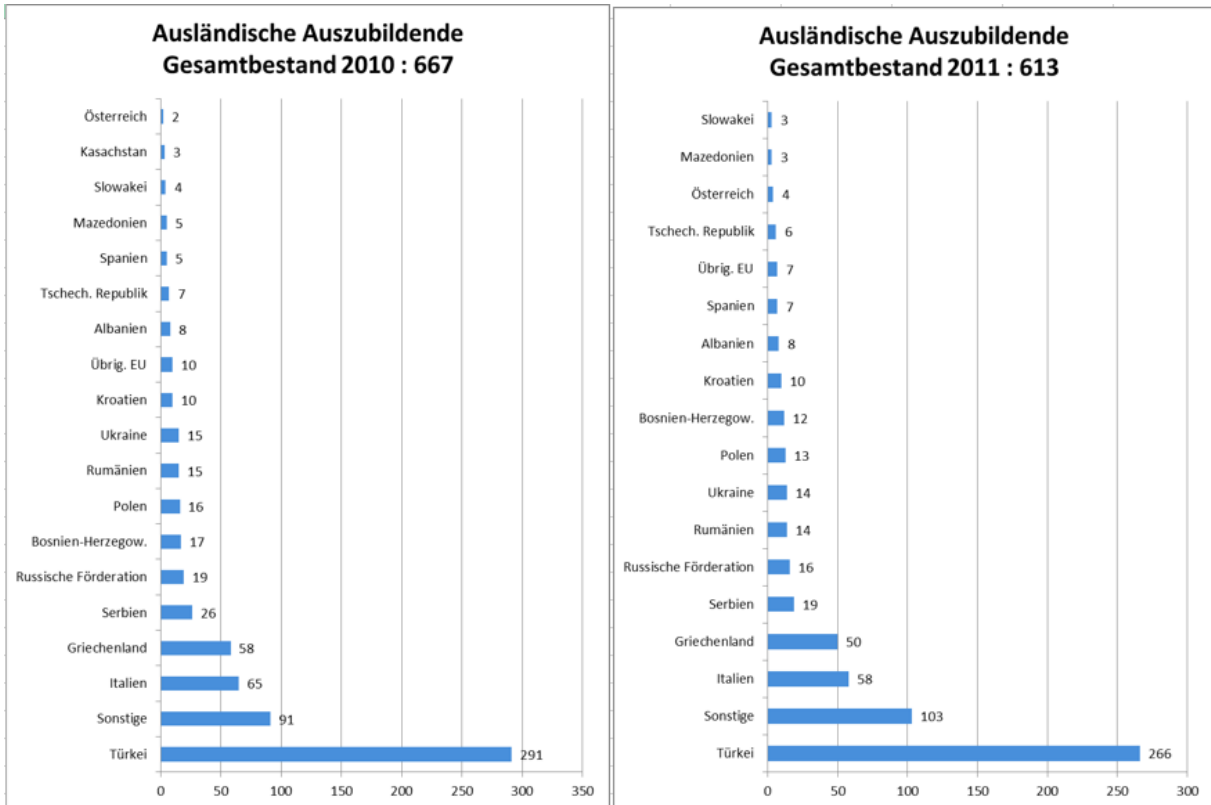
Vereinigte Staaten	amerikanisch	368	2	2	0	2	0	0	368	AME	
St. Vincent und die Grenadinen	vincentisch	369	0	0	0	0	0	0	369	AME	
St. Kitts und Nevis	von St. Kitts und Nevis	370	0	0	0	0	0	0	370	AME	
Trinidad und Tobago	von Trinidad und Tobago	371	0	0	0	0	0	0	371	AME	
Jemen	jemenitisch	421	0	0	0	0	0	0	421	ASI	
Armenien	armenisch	422	6	4	2	6	0	0	422	ASI	
Afghanistan	afghanisch	423	57	57	0	55	0	2	423	ASI	ASY
Bahrain	bahrainisch	424	0	0	0	0	0	0	424	ASI	
Aserbaidschan	aserbaidschanisch	425	4	4	0	4	0	0	425	ASI	
Bhutan	bhutanisch	426	0	0	0	0	0	0	426	ASI	
Myanmar	myanmarisch	427	0	0	0	0	0	0	427	ASI	
Brunei Darussalam	bruneiisch	429	0	0	0	0	0	0	429	ASI	
Georgien	georgisch	430	6	6	0	6	0	0	430	ASI	
Sri Lanka	sri-lankisch	431	1	1	0	1	0	0	431	ASI	
Vietnam	vietnamesisch	432	5	3	2	5	0	0	432	ASI	
Korea, Demokratische Volksrepublik	der Demokratischen	434	0	0	0	0	0	0	434	ASI	
Indien	indisch	436	0	0	0	0	0	0	436	ASI	
Indonesien	indonesisch	437	0	0	0	0	0	0	437	ASI	
Irak	irakisch	438	17	15	2	15	2	0	438	ASI	ASY
Iran	iranisch	439	12	9	3	12	0	0	439	ASI	ASY
Israel	israelisch	441	0	0	0	0	0	0	441	ASI	
Japan	japanisch	442	1	0	1	1	0	0	442	ASI	
Kasachstan	kasachisch	444	4	2	2	3	1	0	444	ASI	
Jordanien	jordanisch	445	1	1	0	1	0	0	445	ASI	
Kambodscha	kambodschanisch	446	0	0	0	0	0	0	446	ASI	
Katar	katarisch	447	0	0	0	0	0	0	447	ASI	
Kuwait	kuwaitisch	448	0	0	0	0	0	0	448	ASI	
Laos	laotisch	449	0	0	0	0	0	0	449	ASI	
Kirgisistan	kirgisisch	450	0	0	0	0	0	0	450	ASI	
Libanon	libanesisch	451	2	1	1	1	0	1	451	ASI	
Malediven	maledivisch	454	0	0	0	0	0	0	454	ASI	
Oman	omanisch	456	0	0	0	0	0	0	456	ASI	
Mongolei	mongolisch	457	1	1	0	1	0	0	457	ASI	
Nepal	nepalesisch	458	0	0	0	0	0	0	458	ASI	
Bangladesch	bangladeschisch	460	0	0	0	0	0	0	460	ASI	
Pakistan	pakistanisch	461	8	8	0	8	0	0	461	ASI	ASY
Philippinen	philippinisch	462	2	1	1	2	0	0	462	ASI	
Korea, Republik	der Republik Korea	467	0	0	0	0	0	0	467	ASI	
Vereinigte Arabische Emirate	der Vereinigten Arabischen	469	0	0	0	0	0	0	469	ASI	
Tadschikistan	tadschikisch	470	0	0	0	0	0	0	470	ASI	
Turkmenistan	turkmenisch	471	0	0	0	0	0	0	471	ASI	
Saudi-Arabien	saudi-arabisch	472	0	0	0	0	0	0	472	ASI	
Singapur	singapurisch	474	0	0	0	0	0	0	474	ASI	
Syrien	syrisch	475	23	21	2	22	1	0	475	ASI	ASY
Thailand	thailändisch	476	3	2	1	3	0	0	476	ASI	
Usbekistan	usbekisch	477	1	0	1	1	0	0	477	ASI	
China	chinesisch	479	0	0	0	0	0	0	479	ASI	
Malaysia	malaysisch	482	0	0	0	0	0	0	482	ASI	
Timor-Leste	von Timor-Leste	483	0	0	0	0	0	0	483	ASI	
Australien	australisch	523	4	4	0	4	0	0	523	AOA	
Salomonen	salomonisch	524	0	0	0	0	0	0	524	AOA	
Fidschi	fidschianisch	526	0	0	0	0	0	0	526	AOA	
Kiribati	kiribatisch	530	0	0	0	0	0	0	530	AOA	
Nauru	nauruisch	531	0	0	0	0	0	0	531	AOA	
Vanuatu	vanuatuisch	532	0	0	0	0	0	0	532	AOA	
Neuseeland	neuseeländisch	536	0	0	0	0	0	0	536	AOA	
Palau	palauisch	537	0	0	0	0	0	0	537	AOA	
Papua-Neuguinea	papua-neuguineisch	538	0	0	0	0	0	0	538	AOA	
Tuvalu	tuvaluisch	540	0	0	0	0	0	0	540	AOA	
Tonga	tongaisch	541	0	0	0	0	0	0	541	AOA	
Samoa	samoanisch	543	0	0	0	0	0	0	543	AOA	
Marshallinseln	marshallisch	544	0	0	0	0	0	0	544	AOA	
Mikronesien	mikronesisch	545	0	0	0	0	0	0	545	AOA	
Staatenlos	staatenlos	997	0	0	0	0	0	0	997	KA	
Ungeklärte Staatsangehörigkeit	ungeklärt	998	0	0	0	0	0	0	998	KA	
Ohne Angabe einer ausländ.	ohne Angabe	999	0	0	0	0	0	0	999	KA	

Übersicht Anfragen des Landtagsabgeordneten Scheuenstuhl – Antworten des BHT

Die Fragen 2c und 7b sind aufgrund der Größe der Dateien in einer Tabelle nach Kalenderjahren zusammengefasst.

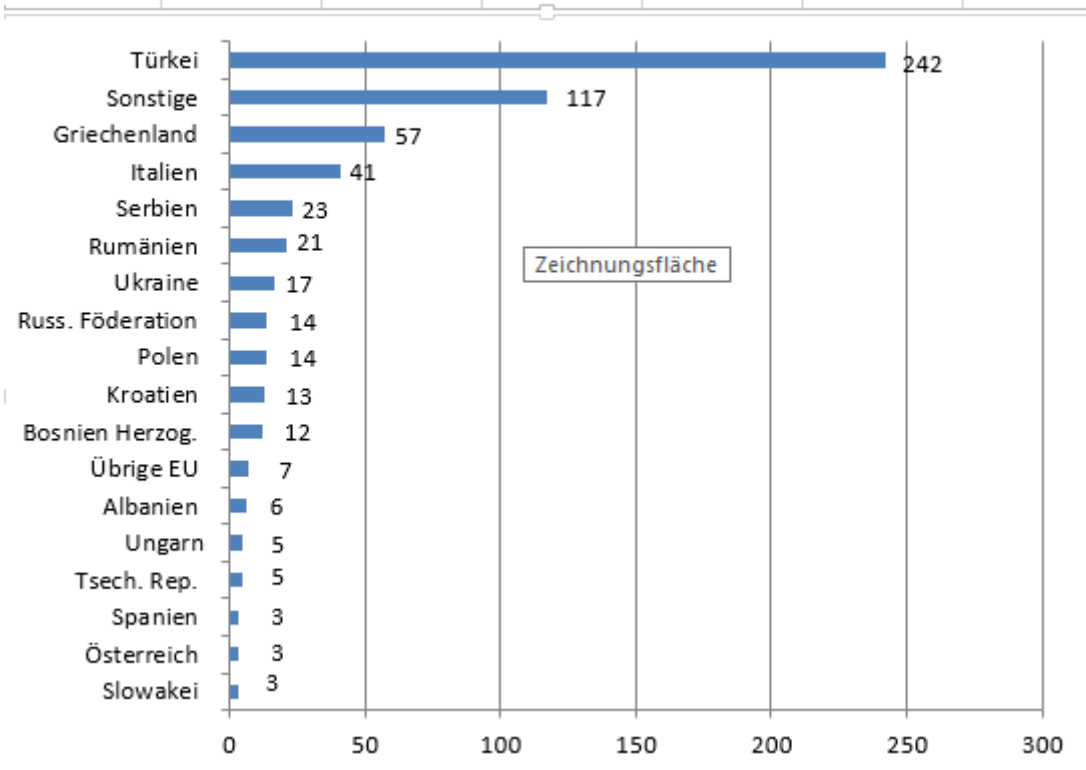
Zu 7b Übersicht





Ausländische Auszubildende
Gesamtbestand 2012: 603

Tabelle 13



Ausländische Auszubildende

Tabelle 13

Gesamtbestand 2013: 612

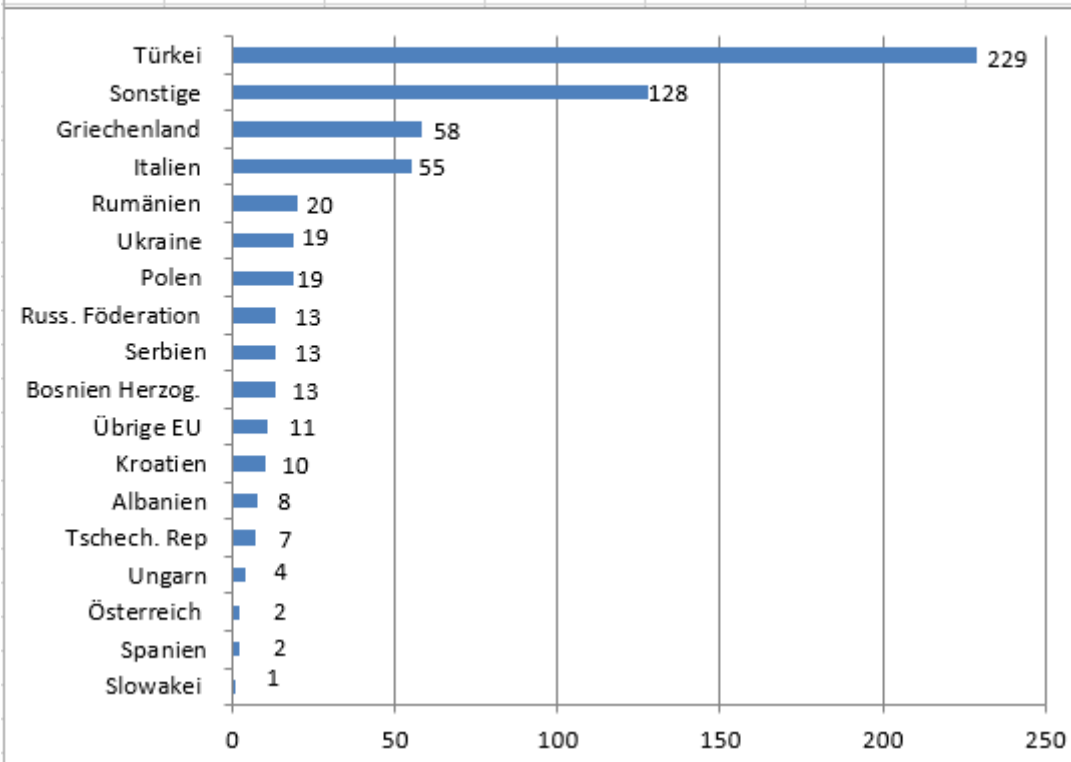
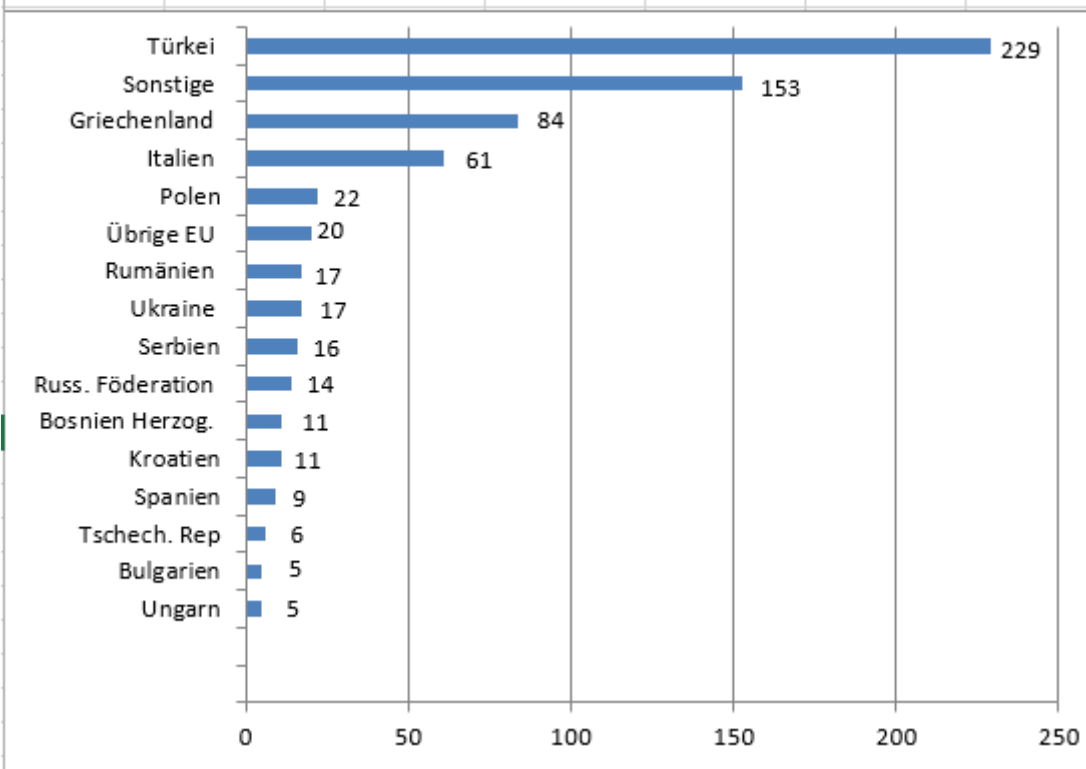
**Ausländische Auszubildende**

Tabelle 13

Gesamtbestand 2014: 680



Ausländische Auszubildende

Tabelle 13

Gesamtbestand 2015: 714

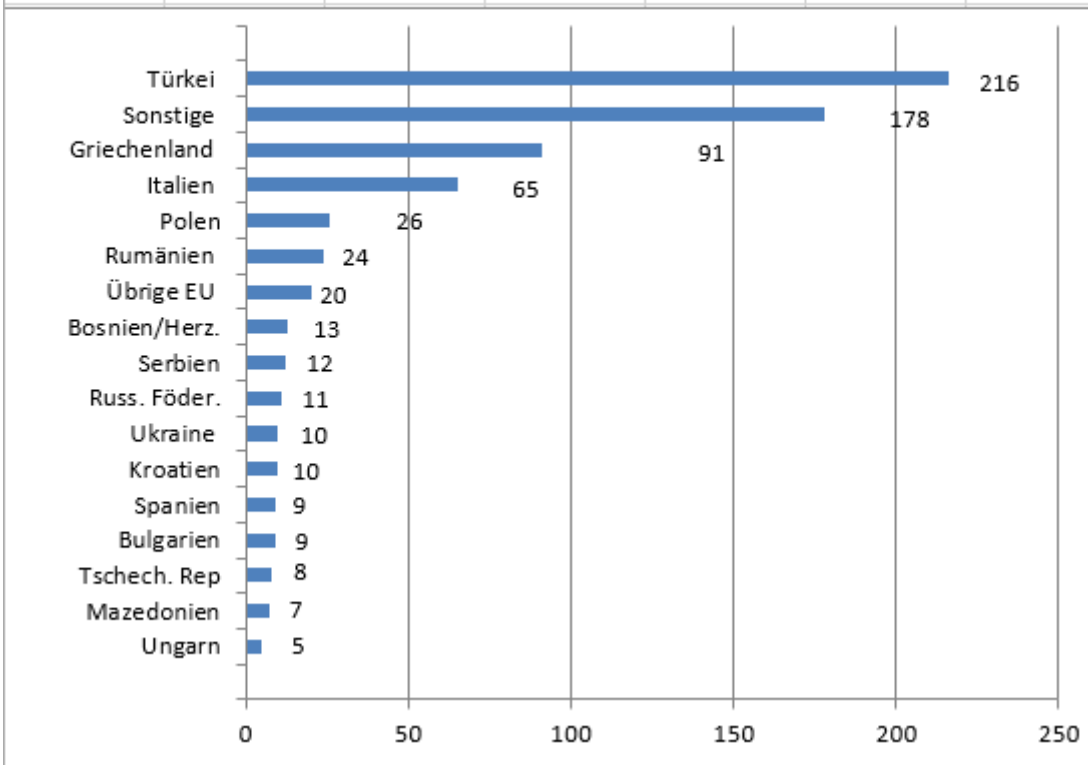
**Ausländische Auszubildende**

Tabelle 13

Gesamtbestand 2016: 804

